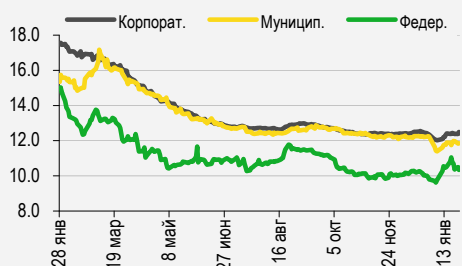


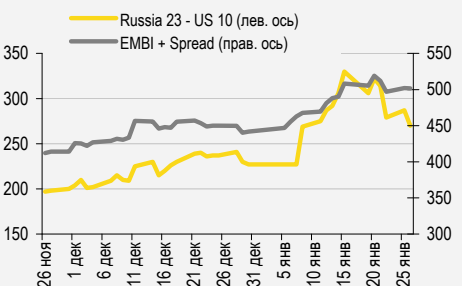
## Рынок рублевых облигаций

Средняя доходность, %



## Рынок еврооблигаций

Индикативные спреды, б.п.

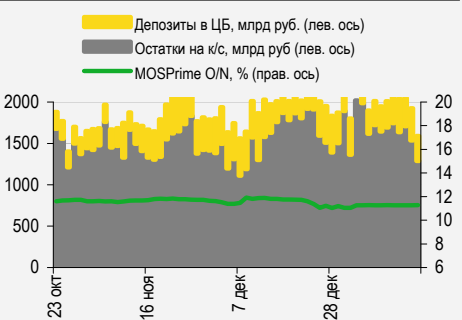


## Индикаторы денежного рынка

RUB млрд.	Изменение, RUB млрд		
	знач.	за ден.	за мес.
Долг по опер. РЕПО с ЦБ	1 198	63.6	29.5 (287)
Остатки на к/с	1 327	39.6	(418.5) (180.3)
Депозиты в ЦБ	315.1	13.5	(51.5) (128.7)

MOSPrime O/N, %	Изменение, б.п.		
	знач.	за ден.	за мес.
MOSPrime O/N, %	11.28	1	- 5

	Изменение, %			
	знач.	за ден.	за мес.	YTD
USD RUB	81.84	5.2	17.7	12.9
EUR RUB	88.89	5.6	16.9	11.7
RUB Basket	85.01	5.4	17.3	12.3



## Сырьевые рынки

	Изменение, %			
	знач.	за ден.	за мес.	YTD
Золото, \$/унция	1 120	1.1	4.1	5.5
Brent, \$/барр.	29.95	4.4	(17.9)	(14.6)
S&P Металлы, инд	929	2.3	(2.5)	(3.4)
S&P C/x прод., инд	449	(0.0)	(0.3)	(0.2)

Источники: Bloomberg, оценки УРАЛСИБа

## СТРАТЕГИЯ

### ВНЕШНИЙ РЫНОК

Важные макроданные, которые были опубликованы вчера, оказались довольно сильными, что может найти отражение в сегодняшнем заявлении ФРС. В этом случае ожидания подъема ставки ФРС на заседании в марте усилятся. Цены на нефть остаются волатильными, очередной прирост нефтяных запасов в США окажет на них дополнительное давление. Российские еврооблигации начали вчерашнюю сессию в красной зоне, но быстро отыграли потери, когда нефть начала дорожать. Рекомендуем к покупке конвертируемые облигации Яндексса. .... стр. 2

### ВНУТРЕННИЙ РЫНОК

Минфин решил остудить рынок флоатеров, привязанных к ставке Ruonia, с помощью крупного размещения. В корпоративном сегменте рекомендуем к покупке короткие облигации ВТБ. .... стр. 3

## ДЕНЕЖНЫЙ РЫНОК

ЦБ повысил лимит на аукционе недельного рублевого репо, но мы по-прежнему рассматриваем денежно-кредитную политику ЦБ как достаточно жесткую. .... стр. 4

## ВКРАТЦЕ

Вертолеты России вчера в течение одного часа проводили сбор заявок на выпуск БО-01 объемом 10 млрд руб. Срок обращения выпуска составляет десять лет, оферта не предусмотрена. Ставка первого купона установлена на уровне 11,9%. На бирже выпуск должен быть размещен 28 января. Компания.

## RUSSIAN INFORMER

Новости и комментарии, относящиеся к рынку акций, см. в нашем ежедневном издании [Russian Informer](#).

## СТРАТЕГИЯ

### Внешний рынок

**Вышедшая вчера макростатистика США отразила рост потребительской уверенности.** Важные макроданные, которые были опубликованы вчера, оказались довольно сильными: индекс потребительской уверенности вырос до 98,1 пункта, тогда как консенсус-прогноз предполагал снижение до 96 пунктов; индекс S&P Case-Shiller HPI также отразил более значительное, чем ожидалось, повышение цен. Кроме того, индекс FHFA House Price, также опубликованный вчера, совпал с ожиданиями рынка. Годовой рост цен на рынке жилья в США оказался лишь немногим ниже 6%, что позволяет надеяться на ускорение инфляции и указывает на относительную уверенность домохозяйств в своих будущих доходах. Есть некоторая вероятность, что этот оптимизм найдет отражение в финальных заявлениях заседания ФРС, которое заканчивается сегодня. В то же время еще раз отметим, что шансы на повышение регулятором ставки на этом заседании невелики.

**Сильная волатильность в ценах на нефть сохраняется.** Данные API, которые были опубликованы вчера, отразили очередной сильный прирост нефтяных запасов за прошедшую неделю: запасы нефти выросли на 11,4 млн барр. Несмотря на недавнее резкое падение цен на нефть, признаков сокращения нефтедобычи в США не наблюдается. Сегодня агентство EIA должно опубликовать свою оценку динамики нефтяных запасов, консенсус-прогноз предполагает рост на 3,5 млн барр. Это означает, что шансы на заметное восстановление цен на нефть в ближайшем будущем довольно призрачны.

**Длинные суверенные бонды РФ прибавили вчера в цене более 1 п.п.** Мы ошибались вчера, ожидая, что котировки российских активов пойдут вниз в ответ на резкое падение цены на нефть в понедельник. Впрочем, ошибались только частично. Торговая сессия действительно началась с нисходящего движения – цены еврооблигаций упали почти на 0,5 п.п. от номинала при открытии торгов, но к середине дня нефть начала стремительно дорожать, марка Brent поднялась в цене с 29,5 до 32,5 долл./барр., потянув за собой котировки российских бумаг. Последние быстро компенсировали понесенные утром потери, и выпуски Russia'42 (YTM 6,1%) и Russia'43 (YTM 6,2%) завершили торги ростом на 1,3 п.п. от номинала. Цены более коротких бондов выросли за день примерно на 0,5 п.п. Несмотря на существенный рост вдоль суверенной кривой, российский 5-летний CDS-спред сократился лишь на 5 б.п. до 345 б.п. Доходность 10 UST вчера практически не изменилась, составив 1,99% к закрытию против 2% в понедельник.

**Наибольшим спросом пользовались бумаги Газпром нефти.** Неудивительно, что нефтегазовые компании были вчера фаворитами. Лучшую динамику показали выпуски Газпром нефти: длинные бумаги прибавили более 1 п.п. от номинала. Еврооблигации ЛУКОЙЛа и Газпрома подорожали вчера на 0,5 п.п. Бумаги банков первого эшелона выросли в стоимости в среднем на 0,3 п.п. от номинала, но котировки SBERRU'23 (YTM 7,6%) подскочили на 1 п.п. Во втором эшелоне лучшими были евробонды Vimpelcom. Так, VIP'22 (YTM 7,5%) прибавил в цене 1 п.п., а VIP'23 (YTM 7,4%) – 1,3 п.п. Сегодня внешний фон преимущественно негативный: фьючерсы на американские фондовые индексы торгуются в небольшом минусе, рынки Азии, за исключением китайского, растут, цены на нефть корректируются после вчерашнего ралли.

**Рекомендуем к покупке конвертируемые облигации Яндекса.** Выпуск YNDX'18 торгуется по цене 86% от номинала, что соответствует доходности к погашению 6,5% годовых и спреду 545 б.п. над кривой Treasuries. Иными словами, эта бумага с купоном 1,125% оценивается сейчас как обычная облигация, без учета стоимости колл-опциона на акции компании. Опцион, правда, очень далек от денег: цена конвертации установлена на уровне 51,45 долл., тогда как акции стоят сейчас 12,4 долл. Тем не менее любой рост акций Яндекса в ближайшие пару лет будет приводить к росту конвертируемых облигаций, тогда как потенциал снижения облигаций ограничен тем фактом, что бумага дает вполне приличную доходность. Долг Яндекса состоит из рассматриваемого облигационного выпуска, объем которого в обращении составляет 445 млн долл. Прогнозное значение EBITDA Яндекса в 2015 г. – 325 млн долл. Таким образом, отношение Долг/EBITDA ожидается на уровне 1,3. При этом на конец сентября объем наличных средств и их эквивалентов на балансе компании составлял 576 млн долл., то есть чистый долг Яндекса имеет все шансы в конце 2015 г. оказаться отрицательным.

*Ирина Лебедева, CFA, lebedevair@uralsib.ru  
Ольга Стерина, sterinaoa@uralsib.ru  
Дмитрий Дудкин, CFA, dudkindi@uralsib.ru*

## Внутренний рынок

**Минфин решил остудить рынок флоатеров, привязанных к ставке Ruonia, с помощью крупного размещения.** На сегодняшнем аукционе Министерство финансов предложит 16 млрд руб. ОФЗ 29006 (погашение в январе 2025 г.) и 14 млрд руб. ОФЗ 29011 (погашение в январе 2020 г.). Оба выпуска – флоатеры, привязанные к ставке Ruonia. Нам нравится эта идея: все имеющиеся флоатеры этого типа давно торгуются заметно выше номинальной стоимости, что мы считаем необоснованным. Теперь текущие оценки будут протестированы серьезным ростом предложения. ОФЗ 29011 вчера торговались по 102,6%, ОФЗ 29006 – по 102,9% от номинала. Мы не рекомендуем принимать участие в сегодняшних аукционах, если только не будет возможности приобрести бумаги по цене ниже 101%, поскольку только на уровнях, близких к номинальной стоимости, они сравниваются по привлекательности с привязанными к инфляции ОФЗ 52001. Последние вчера торговались по 99%. Что касается остальной кривой ОФЗ, большинство выпусков с фиксированным купоном вчера не изменились в цене. Кривая остается горизонтальной, предлагая доходность 10,5% начиная с полуторагодовой дюрации. За последние несколько торговых недель доходность на дальнем конце кривой поднялась примерно на 1 п.п., и все, что нам нужно для возобновления рекомендации ПОКУПАТЬ длинные бонды с фиксированным купоном, – это большая уверенность в том, что дальнейшего снижения цены на нефть не будет. Понятно, что сейчас такая уверенность почти немыслима, однако с каждым новым ценовым минимумом все сложнее становится находить дополнительные негативные факторы, которые могли бы оправдать продолжение нисходящего тренда на нефтяном рынке.

**В корпоративном сегменте рекомендуем к покупке короткие облигации ВТБ.** Банк находится в государственной собственности и имеет рейтинги BB+/Ba1 от агентств S&P/Moody's. Напомним также, что облигации ВТБ учитываются на балансах банков с низким коэффициентом риска. Финансовые показатели ВТБ постепенно восстанавливаются после тяжелого 1 п/г 2015 г. Прибыль третьего квартала составила 41,5 млрд руб. против 26,3 млрд руб. кварталом ранее, чистая процентная маржа поднялась до 1,05% с 0,9%. В июле прошлого года банк был докапитализирован государством на 307 млрд руб. через механизм пополнения капитала с помощью ОФЗ, сейчас достаточность его капитала составляет 15,3%, при том что активы ВТБ выросли в третьем квартале на 12,4%. На рублевом рынке облигаций одним из самых ликвидных выпусков ВТБ сейчас является серия БО-26, торгующаяся с доходностью 11,65% на срок 5 мес.

*Дмитрий Дудкин, CFA, dudkindi@uralsib.ru*

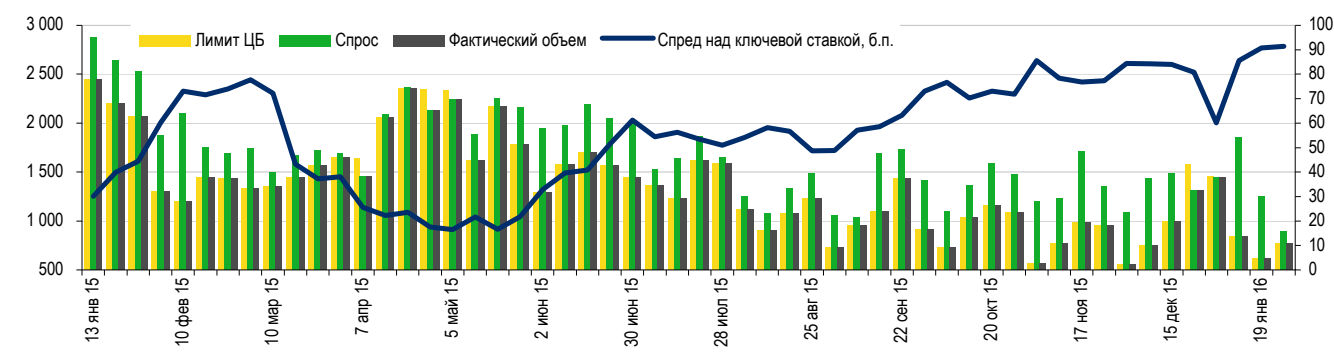
## ДЕНЕЖНЫЙ РЫНОК

### ЦБ повысил лимит на аукционе недельного рублевого репо

**ЦБ повысил лимит на аукционе недельного рублевого репо на 150 млрд руб.** Это произошло впервые с начала года. Следует отметить, что мы не рассматриваем данное повышение как переход к более мягкой денежно-кредитной политике: повышение оказалось довольно скромным с учетом значительных налоговых выплат. Средневзвешенная ставка на аукционе практически не изменилась по сравнению с прошлой неделей и остается на максимуме с августа прошлого года, то есть со времени последнего снижения ключевой ставки. ЦБ явно не желает сокращать стоимость кредитования для банков, что не оставляет шансов на снижение ключевой ставки на заседании ЦБ в пятницу.

**Оценка объема погашений по внешнему долгу в 1 кв 2016 г. выросла почти на 5 млрд долл., но это не должно существенно сказаться на динамике рубля.** ЦБ вчера опубликовал обновленный график платежей по внешнему долгу. Оценка на ближайшие три месяца традиционно была повышена, но это не означает существенного роста спроса на иностранную валюту со стороны корпоративного сектора: всего в 1 кв. 2016 г. банки и корпоративный сектор должны погасить задолженность объемом 21 млрд долл., но из них 8,6 млрд долл. приходится на задолженность перед прямыми инвесторами. К тому же, мы полагаем, что частично эта задолженность может быть рефинансирована. Обычно первый квартал года оказывается вполне благополучным для внутреннего валютного рынка; если цены на нефть останутся вблизи текущих уровней, рубль может немного укрепиться в феврале–марте.

#### Результаты аукциона недельного репо с ЦБ, млрд руб., и спред средневзвешенной ставки над ключевой, б.п.



Источники: Банк России

Ирина Лебедева, CFA, [lebedevair@uralsib.ru](mailto:lebedevair@uralsib.ru)

## КАЛЕНДАРЬ ПРЕДСТОЯЩИХ СОБЫТИЙ

### Долговой рынок

27 января	Оферта РосКап БО-04 (4 млрд руб.).
28 января	Оферта Бинбанк БО-6 (5 млрд руб.). Оферта Бинбанк БО-7 (5 млрд руб.). Оферта ГТЛК-01 (5 млрд руб.). Погашение БанкМосквы БО-01 (10 млрд руб.). Погашение МРСК Урала БО-01 (3 млрд руб.).
29 января	Оферта Открытие БО-3 (27 млрд руб.). Оферта РегионИнвест БО-1 (5 млрд руб.). Погашение Микоян БО-01 (2 млрд руб.).
30 января	Погашение РосБанк БО-6 (5 млрд руб.).
31 января	Погашение Sber '16 (25 млрд руб.). Погашение РосБанк БО-5 (5 млрд руб.).
1 февраля	Оферта Роснефть БО-18 (100 млрд руб.). Оферта Роснефть БО-19 (50 млрд руб.). Оферта Роснефть БО-20 (50 млрд руб.). Оферта Роснефть БО-21 (50 млрд руб.). Оферта Роснефть БО-22 (50 млрд руб.). Оферта Роснефть БО-23 (50 млрд руб.). Оферта Роснефть БО-25 (25 млрд руб.). Оферта Роснефть БО-26 (25 млрд руб.). Погашение Авангард БО-01 (1,5 млрд руб.).
2 февраля	Оферта ГТЛК-02 (5 млрд руб.). Погашение Vimtelcom '16 02 (0,5 млрд долл.). Погашение АльфаБанк-1 (5 млрд руб.). Погашение ГазпрНефть-08 (10 млрд руб.).
3 февраля	Оферта АИЖК-27 (4 млрд руб.). Оферта ГПБ БО-05 (10 млрд руб.). Оферта Русславб-01 (1,5 млрд руб.). Погашение Novatek '16 (0,6 млрд долл.).
4 февраля	Оферта ВТБ Лизинг-8 (1,15 млрд руб.). Погашение RSHB '16 CNY (1CNY).
5 февраля	Оферта ВТБ Лизинг-9 (1,15 млрд руб.). Оферта Гидромашс-3 (3 млрд руб.). Оферта РСХБ-10 (5 млрд руб.). Погашение ТатфондБ БО-7 (3 млрд руб.).
8 февраля	Оферта ГазпрНефть-09 (10 млрд руб.). Оферта ГазпрНефть-11 (10 млрд руб.). Оферта РСХБ-11 (5 млрд руб.).
10 февраля	Погашение МОЭСК БО-03 (5 млрд руб.).
11 февраля	Оферта ГПБ БО-20 (5 млрд руб.). Погашение ЛОКО Банк БО-02 (4 млрд руб.). Погашение Юникредит БО-6 (5 млрд руб.). Погашение Юникредит БО-7 (5 млрд руб.).
12 февраля	Погашение EBRD '16 2 (7,5 млрд руб.).

### Денежный рынок

26–27 января	Заседание Федерального комитета по операциям на открытом рынке (FOMC)
28 января	Уплата налога на прибыль
29 января	Заседание ЦБ РФ по ставкам
1 февраля	Аукцион 28-дневного валютного репо
2 февраля	Аукцион недельного рублевого репо
2 февраля	Аукцион недельного валютного репо
8 февраля	3-мес. кредитный аукцион под залог нерыночных активов
8 февраля	Аукцион 28-дневного валютного репо
9 февраля	Аукцион недельного рублевого репо
9 февраля	Аукцион недельного валютного репо

15 февраля	Аукцион 28-дневного валютного репо
15 февраля	Акцизы и социальные платежи
16 февраля	Аукцион недельного рублевого репо
16 февраля	Аукцион недельного валютного репо
19 февраля	Аукцион 28-дневного валютного репо
20 февраля	Аукцион недельного рублевого репо
20 февраля	Аукцион недельного валютного репо
25 февраля	Выплата НДС, акцизов и НДСПИ
29 февраля	Аукцион 28-дневного валютного репо
29 февраля	Уплата налога на прибыль
1 марта	Аукцион недельного рублевого репо
1 марта	Аукцион недельного валютного репо
3 марта	3-мес. кредитный аукцион под залог нерыночных активов
3 марта	Аукцион 28-дневного валютного репо
4 марта	Аукцион недельного рублевого репо
4 марта	Аукцион недельного валютного репо
10 марта	Заседание ЕЦБ по процентным ставкам
14 марта	Аукцион 28-дневного валютного репо
15 марта	Аукцион недельного рублевого репо
15 марта	Аукцион недельного валютного репо
15 марта	Акцизы и социальные платежи
15–16 марта	Заседание Федерального комитета по операциям на открытом рынке (FOMC)
18 марта	Заседание ЦБ РФ по ставкам
21 марта	Аукцион 28-дневного валютного репо
22 марта	Аукцион недельного рублевого репо
22 марта	Аукцион недельного валютного репо
25 марта	Выплата НДС, акцизов и НДСПИ
28 марта	Уплата налога на прибыль
28 марта	Аукцион 28-дневного валютного репо
29 марта	Аукцион недельного рублевого репо
29 марта	Аукцион недельного валютного репо

## Основные финансовые показатели компаний реального сектора, представленных на рынке облигаций

Эмитент	Рейтинг (S&P/M/F)	Отчетный период	Выручка, млн долл.*	ЕБИТДА, млн долл.*	ЕБИТДА, %*	Капзатраты, млн долл.*	ОДП / Капзатраты*	Долг, млн долл.	Долг / ЕБИТДА	Чистый долг / ЕБИТДА	Ден. средства / Кр. долг	Кр. долг / Долг	Капитал / Активы	Сектор
Evraz plc	BB-/Ba3/BB-	6M15	11 150	2 130	19.1	495	3.9	6 129	2.9	2.4	1.1	0.15	0.17	МГД
Nord Gold	/Ba3/BB-	9M15	1 124	525	46.7	227	1.7	952	1.8	1.1	31.1	0.01	0.44	МГД
Polys Gold Int.	BB+//BBB-	6M15	2 251	1 211	53.8	338	2.8	1 752	1.4	0.3	36.2	0.02	0.43	МГД
Апроса	BB-/Ba2/BB	9M15	4 128	2 107	51.0	650	2.7	3 201	1.8	1.5	0.9	0.16	0.36	МГД
Кокс Кемерово	B/B2/B	6M15	1 123	301	26.8	155	2.0	857	3.2	3.0	0.1	0.74	0.20	МГД
Металлоинвест	BB/Ba2/BB	6M15	5 271	1 686	32.0	507	2.6	4 207	2.5	2.2	1.3	0.10	0.31	МГД
Мечел	//	9M15	4 649	797	17.1	137	2.6	6 490	8.1	8.1	0.0	0.99	-0.57	МГД
ММК	/Ba3/BB+	9M15	6 385	2 032	31.8	499	4.3	2 058	1.0	0.8	0.4	0.44	0.53	МГД
НЛМК	BB-/Ba1/BBB-	9M15	8 714	1 742	20.0	415	3.3	2 441	1.4	1.1	0.7	0.30	0.61	МГД
Норильский никель	BBB-/Ba1/BBB-	6M15	11 095	5 893	53.1	1 349	4.2	6 378	1.1	0.6	2.3	0.19	0.36	МГД
Распадская	/B1/B+	6M15	426	119	27.8	55	3.4	486	4.1	4.0	2.1	0.02	0.27	МГД
UC RUSAL	//	9M15	9 319	2 360	25.3	492	4.8	8 623	3.7	3.4	0.7	0.12	0.13	МГД
Северсталь	BB+/Ba1/BB+	9M15	6 973	2 295	32.9	457	4.5	2 504	1.1	0.4	3.2	0.21	0.41	МГД
СУЭК	/Ba3/	2014	5 053	1 044	20.7	489	1.1	3 693	3.5	3.2	0.5	0.20	0.36	МГД
ТМК	B-/B1/	9M15	4 713	682	14.5	229	2.9	2 803	4.1	3.9	0.4	0.15	0.22	МГД
Alliance Oil Company	//	6M15	4 623	817	17.7	429	1.4	2 181	4.2	3.8	0.4	0.23	0.30	Нефть и газ
Eurasia Drilling	BB//BB	6M15	2 347	657	28.0	433	1.4	1 125	1.7	1.1	1.1	0.29	0.46	Нефть и газ
Башнефть	/Ba1/BB+	9M15	10 980	1 884	17.2	1 082	1.7	2 281	1.3	0.9	1.6	0.18	0.45	Нефть и газ
Газпром	BB+/Ba1/BBB-	9M15	102 609	39 265	38.3	26 098	1.4	47 525	1.4	0.9	1.7	0.22	0.66	Нефть и газ
Газпром нефть	BB+/Ba1/BBB-	9M15	27 173	5 231	19.2	5 870	0.8	10 158	2.1	1.9	0.4	0.20	0.52	Нефть и газ
ЛУКОЙЛ	BBB-/Ba1/BBB-	9M15	98 225	13 968	14.2	11 165	1.2	12 975	0.9	0.6	2.9	0.11	0.76	Нефть и газ
НОВАТЭК	BB+/Ba1/BBB-	9M15	7 665	2 691	35.1	1 293	1.7	4 430	1.9	1.7	0.3	0.40	0.51	Нефть и газ
Роснефть	BB+/Ba1/	9M15	87 996	16 551	18.8	10 261	3.6	46 319	3.1	2.4	0.7	0.29	0.31	Нефть и газ
Транснефть	BB+/Ba1/	9M15	14 148	6 523	46.1	6 032	1.0	12 215	2.2	1.8	1.3	0.14	0.57	Нефть и газ
X5 Retail Group	BB-/Ba3/BB	9M15	13 411	979	7.3	884	0.6	2 139	2.6	2.5	0.1	0.31	0.28	Потреб. усл.
Лента	BB-/Ba3/BB-	6M15	4 566	510	11.2	777	0.5	1 290	3.0	2.5	0.7	0.23	0.22	Потреб. усл.
Магнит	BB+//	6M15	17 896	2 030	11.3	1 317	1.0	1 763	0.9	0.8	0.2	0.60	0.44	Потреб. усл.
ОКЕЙ	//B+	6M15	3 179	233	7.3	353	0.5	621	3.1	3.0	0.1	0.43	0.30	Потреб. усл.
ЛенСпецСМУ ССМО	B+//	6M15	983	278	28.3	8	(5.3)	262	1.2	0.7	2.1	0.22	0.52	Строительство
ЛСР	/B2/B	6M15	2 037	436	21.4	42	8.1	465	1.1	0.3	1.9	0.40	0.30	Строительство
VimpelCom Ltd	BB/Ba3/	9M15	14 106	4 893	34.7	2 734	0.9	9 742	2.0	1.2	2.0	0.20	0.13	Телеком
АФК "Система"	BB/B1/BB-	6M15	5 291	1 981	37.4	2 202	2.1	8 661	1.8	1.4	1.1	0.20	0.21	Телеком
МегаФон	BB+/Ba1/BB+	9M15	5 492	2 384	43.4	1 218	1.5	2 999	1.4	0.9	1.4	0.25	0.38	Телеком
МТС	BB+/Ba1/BB+	9M15	7 434	2 952	39.7	1 833	1.3	5 215	2.0	1.9	0.4	0.17	0.25	Телеком
Ростелеком	BB+//BBB-	9M15	5 183	1 711	33.0	1 214	1.3	2 912	2.0	1.8	0.1	0.44	0.45	Телеком
FESCO	B-/B-	9M15	818	142	17.3	25	6.7	921	6.5	6.0	0.7	0.10	-0.08	Транспорт
Globaltrans	/Ba3/BB	6M15	1 369	349	25.5	32	10.2	432	1.4	1.1	0.4	0.37	0.60	Транспорт
Аэрофлот	//B+	9M15	6 821	763	11.2	443	1.7	2 948	4.1	3.5	0.6	0.25	-0.07	Транспорт
Группа НМТП	BB-/Ba3/	9M15	863	605	70.0	86	1.4	1 588	2.6	2.1	1.2	0.16	0.15	Транспорт
РЖД	BB+/Ba1/BBB-	6M15	38 522	6 862	17.8	8 145	0.8	16 725	2.7	2.4	0.8	0.15	0.55	Транспорт
Совкомфлот	BB+/Ba2/BB	9M15	1 089	500	45.9	530	0.9	47	0.1	0.1	1.5	0.09	0.50	Транспорт
Трансаэро	//	6M15	2 439	отр.	отр.	24	6.7	2 143	отр.	отр.	0.0	0.57	-0.34	Транспорт
Трансконтейнер	/Ba3/BB+	9M15	709	91	12.8	33	1.8	87	1.0	0.6	1.5	0.31	0.74	Транспорт
Еврохим	BB//BB	9M15	4 636	1 752	37.8	1 000	1.1	3 508	2.0	1.7	0.7	0.25	0.28	Хим. пром.
Сибур Холдинг	/Ba1/BB+	6M15	7 598	2 146	28.2	1 527	1.8	4 576	2.4	2.2	0.2	0.37	0.42	Хим. пром.
Уралкалий	BB-/Ba2/BB-	6M15	3 396	1 950	57.4	255	6.6	6 033	3.1	1.8	3.4	0.12	0.24	Хим. пром.
Фосагро	BBB-/Ba1/BB+	9M15	3 147	1 292	41.1	708	1.4	1 861	1.7	1.3	1.0	0.21	0.30	Хим. пром.
МОЭСК	BB-/Ba2/BB+	6M15	2 658	755	28.4	964	0.7	1 409	2.1	1.9	0.3	0.30	0.51	Электроэнерг.
РусГидро	BB/Ba2/BB+	9M15	12 004	1 366	11.4	1 672	0.7	3 348	2.9	2.3	0.5	0.40	0.64	Электроэнерг.
ФСК	BB+/Ba1/BBB-	6M15	3 486	2 100	60.2	1 756	1.0	5 313	2.9	2.5	1.4	0.11	0.61	Электроэнерг.

\* За последние 12 мес.

Отчетность по МСФО/US GAAP

**Основные финансовые показатели банков, представленных на рынке облигаций, 3 кв. 2015**

Эмитент	Рейтинг (S&P/MF)	Активы, млн руб.	Ранжирование по активам	Доля ликвидных средств, %	Кредиты/Депозиты	ЧПМ 12 мес., %	ROAA 12 мес., %	Квартальная чистая прибыль, млн руб.	Доля просроченных кредитов, %	Норма резервирования, %	Расходы/Доходы 12 мес.	Стоимость риска 12 мес., %	Капитал/Активы, %
Абсолют Банк	/B1/B+	253 260	37	8.8	0.83	2.92	-0.49	-1 288	4.0	6.0	0.61	2.92	10.6
Авангард	/B2/	120 323	57	19.5	0.88	6.15	1.87	352	3.8	17.2	0.47	4.68	14.0
АйМаниБанк	//	25 261	151	38.1	0.62	0.34	-3.70	-171	2.4	11.0	0.70	9.46	7.9
Ак Барс	/B2/BB-	516 217	19	5.0	0.66	-0.04	-1.53	-3 594	2.9	7.6	0.96	2.78	8.1
Альфа-Банк	BB+/Ba2/BB+	1 886 120	7	7.0	0.98	3.56	2.00	46 167	9.0	15.3	0.21	8.70	11.1
АТБ	/B2/B-	130 961	52	13.6	0.72	6.33	-0.57	-37	7.5	21.6	0.36	10.13	10.0
Банк БФА	B//	91 655	70	8.3	0.70	1.28	-2.00	-647	4.3	6.9	2.12	2.68	9.1
Банк Москвы	BB+/Ba2/	1 515 535	9	4.2	0.81	3.17	-3.58	-15 124	31.8	20.9	0.28	11.21	6.8
Банк Санкт-Петербург	/B1/BB-	519 854	17	6.3	0.92	3.73	0.61	623	3.0	7.6	0.37	3.44	9.4
Бинбанк	B//	689 638	15	3.3	0.51	-0.85	0.42	2 366	3.9	3.8	0.43	3.17	4.5
Внешпромбанк	B+/B3/	283 760	33	26.0	0.74	3.85	0.35	-356	0.7	2.8	0.42	2.00	5.8
Восточный экспресс	/Caa1/B-	168 776	45	9.6	0.74	12.58	11.30	28 330	13.6	30.2	0.25	7.01	11.8
ВТБ	BB+/Ba1/	8 529 276	2	4.6	0.94	1.06	0.14	41 516	3.4	2.6	0.47	1.19	15.3
ВТБ24	/Ba2/	2 626 598	5	6.2	0.64	4.75	0.93	19 187	9.2	9.1	0.51	2.85	6.4
Газпромбанк	BB+/Ba2/BB+	4 642 745	3	6.6	0.90	2.53	-1.52	-37 488	1.5	7.7	0.31	5.43	8.6
Глобэкс	BB-/BB-	276 448	35	6.5	1.09	2.48	-3.95	-3 146	13.2	10.5	0.56	6.84	7.2
ДельтаКредит	/Ba2/BBB-	139 771	48	1.1	17.92	4.55	-0.16	-812	0.2	4.3	0.29	3.21	9.1
Держава	/B3/	31 674	136	5.4	1.65	3.32	2.18	277	1.9	3.5	0.53	1.03	8.8
Запсиомбанк	B-//	94 398	69	9.0	0.77	4.55	1.16	321	2.9	8.0	0.72	0.71	13.5
Зенит	/B1/BB-	283 841	32	8.9	1.01	1.80	-1.31	-1 661	3.8	5.5	0.94	2.41	7.4
Инвесторбанк АКБ	/Caa3/	112 101	61	7.3	1.21	2.36	-6.26	-5 228	14.2	8.5	0.89	8.33	5.3
ИНГ Банк (Евразия)	/Ba2/BBB-	272 761	36	4.8	0.27	2.18	3.55	74	0.0	0.7	0.37	-0.85	12.2
Интеза	/Ba2/BBB-	71 173	81	8.2	1.69	7.24	-0.50	-22	14.2	12.9	0.60	4.23	16.5
КБ РМБ	/B3/	36 331	127	5.8	0.94	3.59	0.18	-368	2.3	9.4	0.64	1.38	15.7
Крайинвестбанк	B//	45 142	111	12.1	0.59	2.52	1.38	325	4.9	13.0	0.24	18.37	15.0
Кредит Европа	/B1/BB-	130 589	53	3.4	1.95	8.46	1.67	878	7.2	14.3	0.44	3.59	12.3
Локо-Банк	/B2/B+	97 569	66	11.1	0.99	4.48	2.06	640	4.1	7.1	0.40	2.76	12.5
М2М Прайвет Банк	//	32 975	133	8.8	0.88	3.92	-1.38	-201	5.6	4.1	0.73	3.55	8.6
МБА-Москва	/B3/	54 085	96	5.2	2.33	1.85	0.30	-4	1.9	3.5	0.92	-0.35	7.0
МБРР	/B3/B+	134 837	50	18.1	0.60	5.54	-8.35	-870	30.7	27.3	0.85	12.15	11.7
Межтопэнергобанк	B-//	50 231	103	15.2	0.83	3.22	0.59	94	4.1	5.1	0.85	-0.11	10.5
Металлинвестбанк	/B2/	68 253	83	10.2	0.70	1.56	1.97	544	6.1	9.9	0.39	3.23	11.1
Меткомбанк	/B2/	38 667	118	22.2	0.65	6.22	1.03	356	9.8	10.6	0.59	1.58	7.1
МИА	/Ba3/	32 957	134	23.4	1.17	5.82	0.47	234	6.9	8.0	0.34	6.36	23.2
МКБ	BB-/B1/BB	996 257	12	4.0	0.82	3.64	0.08	-2 430	3.5	7.0	0.49	2.62	6.5
Морской банк	/B3/	23 440	163	7.9	0.83	1.18	-1.07	-194	13.1	13.0	0.82	3.66	6.7
МСП Банк	BB+/Ba2/	139 461	49	3.5	2.82	2.85	0.05	11	6.2	5.0	0.42	1.75	17.4
МФК	/B3/	126 287	55	19.6	0.56	3.75	-0.19	-411	4.9	6.8	0.44	2.88	3.8
Национальный стандарт	/B3/	48 878	105	4.8	0.95	2.63	-0.13	-74	2.9	2.8	1.01	-0.23	11.9
Новикомбанк	/B2/B	289 141	30	9.2	0.87	3.21	0.99	575	5.5	6.7	0.22	3.51	6.1
Нота-Банк	/C/	75 773	78	6.1	1.11	4.53	1.51	286	1.1	3.2	0.37	2.58	14.9
НФК	B/B3/	12 013	228	1.5	11.87	7.08	1.31	59	1.0	2.8	0.64	1.96	23.8
Пересвет	B-//	166 344	46	8.2	1.08	4.08	1.99	560	0.5	2.5	0.25	0.65	8.5
Промсвязьбанк	BB-/Ba3/	1 159 209	11	8.5	0.93	2.37	0.63	-2 323	7.6	10.4	0.25	6.98	5.8
Райффайзенбанк	/Ba2/BBB-	800 515	13	11.7	0.91	4.21	2.65	5 724	5.1	7.1	0.41	2.26	12.9
Ренессанс Кредит	B-/B2/	115 548	59	10.6	0.56	6.92	-5.90	-1 502	20.3	31.6	0.46	21.51	8.9
Росбанк	/Ba2/BBB-	789 717	14	11.3	0.86	4.03	1.24	5 046	9.0	9.4	0.89	-0.63	13.9
Россельхозбанк	/Ba2/BB+	2 329 984	6	5.1	0.95	1.55	-0.96	2 807	11.0	7.6	0.96	1.32	8.7
Российский капитал	//BB-	247 005	39	10.3	0.50	0.26	-1.48	-1 722	18.7	10.7	2.32	2.08	6.9
Русский Стандарт	CCC+/Caa2/	442 401	21	3.6	0.65	5.75	5.04	8 381	28.5	20.1	0.72	-1.28	7.8
Русславбанк	//	37 159	123	6.9	0.57	1.96	2.15	12	3.9	8.5	0.91	-5.61	10.8
Русфинанс	BB+/Ba2/BBB-	95 386	68	3.0	3.71	11.03	1.50	228	9.4	13.0	0.63	3.76	22.7
Сбербанк	/Ba1/BBB-	21 528 607	1	8.2	0.89	4.42	1.23	105 506	2.9	6.0	0.57	2.20	10.6
Связной Банк	//	15 428	195	17.8	0.67	24.49	46.23	516	49.7	30.3	0.22	-15.93	6.2
Связь Банк	BB-/BB	373 818	23	7.2	0.79	1.21	-1.91	-2 071	3.5	4.4	1.71	1.81	6.1
СДМ Банк	//B+	45 697	109	18.4	0.48	5.66	2.81	308	1.5	4.6	0.50	0.80	12.4
СМП Банк	//	297 486	29	4.0	0.69	0.69	0.64	139	2.1	1.6	0.51	0.77	6.1
Совкомбанк	B//B+	440 348	22	2.0	0.61	4.12	3.65	2 246	3.8	9.8	0.48	2.80	6.6
Союз	B//	88 605	72	7.6	0.80	3.55	-0.82	-452	6.7	9.7	0.77	2.32	8.8
Татфондбанк	B/B2/	179 983	43	5.6	0.99	-0.82	1.78	539	3.1	9.1	0.48	0.63	8.1
ТКБ	/B1/	174 908	44	8.7	1.12	5.21	0.88	-843	7.0	8.2	0.41	3.71	10.8
ТКС	/B2/B+	115 179	60	4.2	0.87	21.23	3.52	1 016	15.3	24.7	0.83	2.56	17.5
УБРиР	B-//	336 300	25	4.0	0.80	-1.10	1.16	466	2.0	8.3	0.29	8.72	4.3
Уралсиб	CCC+/Caa2/B	320 984	27	9.5	0.63	5.58	1.79	11 128	11.5	12.1	0.60	4.31	12.6
Финпромбанк	/B3/	59 279	89	9.5	1.05	7.02	1.41	-175	2.4	7.4	0.33	6.22	7.9
ФК Открытие	BB-/Ba3/	2 882 813	4	3.2	1.76	2.51	0.91	2 341	3.5	5.1	0.29	1.61	4.7
Фольксваген Банк Рус	BB+//	37 452	122	5.8	3.82	6.28	6.40	775	0.7	1.9	0.62	-4.24	27.3
ХКФ Банк	/B2/B+	245 070	40	4.7	0.86	10.73	-2.51	-1 293	14.3	11.6	0.43	16.26	12.4
ХМБ Открытие	B+/B2/	549 990	16	8.0	0.62	3.69	-2.91	-6 472	13.5	16.7	0.72	7.10	6.2
Центр-инвест	/B1/	88 081	73	12.2	1.14	3.86	0.97	317	3.1	5.4	0.55	1.34	11.7
Экспобанк	//B+	64 433	85	9.2	0.66	6.34	3.80	363	0.5	3.0	0.48	0.21	14.7

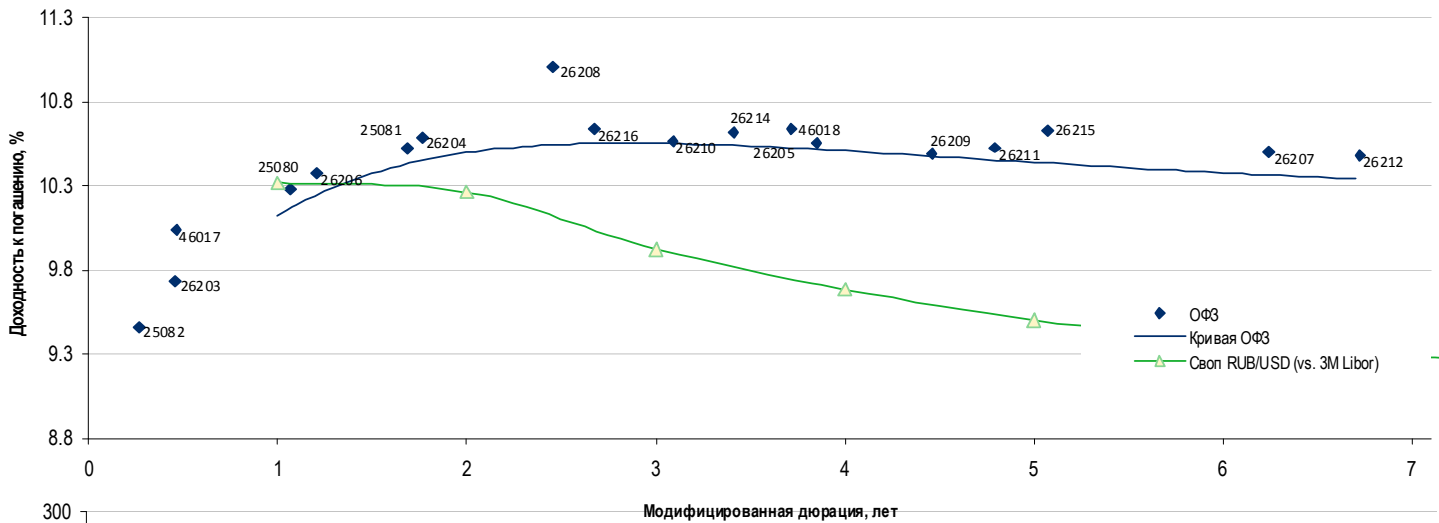


**Основные коэффициенты российских банков, представленных на рынке облигаций, МСФО**

Эмитент	Рейтинги (S&P/М/В)	Отчетный период	Активы, млн руб.	ЧПМ, %	Стоимость риска, %	Просрочка, %	Резервы, %	Операц. расходы/Активы, %	Долг. ц.б./пассивы, %	ROAA, %	ROAE, %	Совокупн. достат-ть капитала, %	Достат-ть капитала 1-го уровня, %	Собств. капитал/Активы, %
Абсолют Банк	/B1/B+	6M15	235 049	2.58	1.15		3.46	2.33	11.89	0.94	8.36			11.84
Ак Барс	/B2/BB-	6M15	436 981	-0.96	4.15		8.89	1.65	19.11	-2.10	-32.01			6.11
Альфа-Банк	BB/Ba2/BB+	6M15	2 028 791	3.51	3.44	6.20	6.73	2.62	11.00	0.16	1.47	19.80	14.40	12.06
Банк Санкт-Петербург	/B1/BB-	6M15	520 264	3.57	3.30	3.16	8.52	1.91	7.27	0.60	5.93	13.69	10.48	10.46
Бинбанк	В//	6M15	633 304	3.10	9.22	N/A	N/A	2.86	7.28	-0.91	-14.44			5.63
Внешпромбанк	В+/B3/	6M15	260 101	2.78	1.57	0.87	3.27	1.04	11.44	0.59	10.28	11.70	7.00	5.60
Восточный экспресс	/Caa1/B-	6M15	175 577	10.77	22.34	24.12	23.73	5.55	1.82	-7.17	-83.98	12.40	8.27	7.79
ВТБ	BB+/Ba1/	6M15	11 742 900	2.10	1.66	6.96	7.59	1.97	5.91	-0.29	-3.08	12.40	10.10	9.26
ВЭБ	BB+/Ba1/BBB-	6M15	3 858 540	2.09	4.77		19.62	1.88	25.26	-3.80	-38.89			9.78
Газпромбанк	BB+/Ba2/BB+	6M15	4 594 397	2.29	4.59	1.63	7.14	1.42	11.90	-0.98	-10.72	12.90	8.90	9.07
ДельтаКредит	/Ba2/BBB-	6M15	133 002	5.10	2.38	2.60	1.64	1.38	51.62	1.04	8.75	24.09	24.09	11.48
ЕАБР	BBB-/Baa1/	6M15	213 345	2.67	13.31		6.94	1.14	54.96	-7.66	-18.96			38.88
Залсибкомбанк	В+//	6M15	99 642	4.45	1.71	6.43	6.49	4.45	0.87	0.35	2.61			13.68
Зенит	/B1/BB-	6M15	308 354	2.22	2.31		6.49	2.34	15.53	-2.11	-23.89	14.50	9.60	8.80
Кредит Европа	/B1/BB-	6M15	140 280	6.33	6.52		7.67	4.13	31.73	-0.77	-5.62			13.44
Локо-Банк	/B2/B+	6M15	95 271	4.12	1.71	6.28	6.21	3.06	10.90	2.96	22.58	16.70	16.00	12.85
МДМ Банк	В+//	6M15	304 550	1.78	5.83	13.86	19.94	3.76	0.55	-2.91	-28.22	13.50	10.70	10.38
МКБ	BB-/B1/BB	6M15	756 951	3.76	4.00	4.93	4.77	1.27	15.48	0.36	3.52	20.70	12.50	10.00
Новикомбанк	/B2/B	6M15	244 302	3.51	4.83	7.31	8.23	1.14	13.31	0.10	1.94	9.10	6.30	5.54
ОТП Банк	/Ba3/BB	6M15	126 149	13.86	17.86	19.37	21.84	9.74	0.60	-4.65	-29.23			17.26
Пересвет	В+//	6M15	135 499	4.75	-0.74	0.53	0.73	0.95	8.30	1.57	12.06	17.45	16.76	13.59
Промсвязьбанк	BB-/Ba3/	6M15	1 010 184	2.95	5.02	5.32	6.47	1.91	2.54	-0.92	-12.99	14.49	9.34	7.74
Райффайзенбанк	/Ba2/BBB-	6M15	842 773	6.58	2.64	6.67	5.63	2.77	3.23	2.71	23.76	20.47	15.94	11.56
Ренессанс Кредит	В-/B2/	6M15	114 999	6.19	22.08		20.55	7.92	9.76	-5.03	-58.67			9.43
Росбанк	/Ba2/BBB-	6M15	948 714	3.53	3.22		9.41	3.84	15.44	-1.22	-10.07			13.06
Россельхозбанк	/Ba2/BB+	6M15	2 008 294	0.78	5.50		9.97	2.07	28.09	-4.63	-49.34			8.48
Российский капитал	//BB-	6M15	191 462	-0.59	3.01	21.82	20.95	1.95	15.13	-4.03	-147.86	2.36	1.51	1.87
Русский Стандарт	CCC+/Caa2/	6M15	381 622	3.78	26.18		25.66	6.41	5.86	-11.08	-526.06			0.17
Сбербанк	/Ba1/BBB-	6M15	23 657 000	3.97	2.55	4.90	5.77	2.42	5.61	0.70	8.15	13.40	9.60	9.14
Совкомбанк	В//В+	6M15	290 270	6.49	8.77	8.59	9.07	3.35	1.01	7.63	112.70			7.48
Татфондбанк	В/B2/	6M15	173 388	0.18	3.39		12.98	1.89	14.75	-3.10	-57.52			4.44
ТКС	/B2/B+	6M15	122 242	22.86	16.93	14.29	20.52	8.07	9.00	0.35	1.93	19.60	14.98	17.28
Уралсиб	CCC+/Caa2/B	6M15	349 556	2.16	5.97		14.51	6.38	7.35	-5.41	-68.41			7.19
ФК Открытие	BB-/Ba3/	6M15	3 104 873	1.85	1.94	3.78	2.51	1.38	4.60	0.58	9.26	17.51	11.57	6.44
ХКФ Банк	/B2/B+	6M15	294 922	10.02	16.59	15.09	16.35	7.71	4.04	-5.58	-37.19	21.70	15.30	14.39
Центр-инвест	/B1/	6M15	87 385	3.44	1.98		5.74	2.32	11.23	0.04	0.39	15.00	10.98	10.97
Юникредит	BB+/BBB-	6M15	1 235 551	3.12	1.66		3.12	1.18	3.39	1.21	10.57			12.52

## Рынок ОФЗ

Выпуск	Объем, млн руб.	Купон, %	Дата		Месяцев до погаш	Цена	Торговый объем, млн руб.	Спред к свопу	Изменение цены			Котировки		Доходность, %		Дюр., лет
			купона	погаш					день	неделя	месяц	покупка	продажа	погаш.	текущ.	
ОФЗ-25082	106 009	6.00	11.05.16	11.05.16	3.5	99.07	141	-112	(0.01)	0.21	0.66	99.06	99.07	9.46	5.98	0.27
ОФЗ-46017	40 000	6.00	03.02.16	03.08.16	6.2	98.15	231	-62	0.19	0.20	0.49	98.11	98.15	10.04	6.03	0.46
ОФЗ-26203	139 560	6.90	03.02.16	03.08.16	6.2	98.70	247	-94	(0.28)	0.24	0.54	98.80	98.85	9.73	6.76	0.46
ОФЗ-25080	150 000	7.40	20.04.16	19.04.17	14.7	97.00	545	-3	0.13	0.26	0.68	97.10	97.20	10.29	7.48	1.07
ОФЗ-26206	150 000	7.40	15.06.16	14.06.17	16.6	96.56	1093	6	0.05	0.40	0.36	96.55	96.64	10.37	7.60	1.20
ОФЗ-24018	165 725	11.98	29.06.16	27.12.17	23.0	102.05	1232		0.04	0.31	0.16	102.05	102.14		11.64	
ОФЗ-25081	145 731	6.20	03.02.16	31.01.18	24.2	92.77	2306	24	0.12	0.16	0.14	92.61	93.05	10.52	6.48	1.69
ОФЗ-26204	146 727	7.50	17.03.16	15.03.18	25.6	94.70	1291	31	(0.01)	(0.08)	(0.31)	94.70	94.88	10.59	7.70	1.77
ОФЗ-48001	14 460	12.20	02.11.16	31.10.18	33.1	104.00	0		1.02	0.94	3.00	102.46	103.06		11.43	
ОФЗ-26208	150 000	7.50	02.06.16	27.02.19	37.1	92.60	2059	90	(0.20)	0.18	(0.48)	92.70	92.90	11.01	5.27	2.46
ОФЗ-46019	18 200	2.005	23.03.16	20.03.19	37.7							83.50	88.20			
ОФЗ-26216	186 534	6.70	18.05.16	15.05.19	39.6	89.93	321	61	0.01	0.10	(1.06)	89.99	90.50	10.64	7.35	2.67
ОФЗ-26210	150 000	6.80	15.06.16	11.12.19	46.5	89.02	1052	66	0.27	0.04	(0.90)	89.50	89.51	10.57	7.57	3.09
ОФЗ-29011	135 719	14.42	03.02.16	29.01.20	48.1	102.63	489		0.00	0.21	0.14	102.70	102.79		13.17	
ОФЗ-26214	170 746	6.40	01.06.16	27.05.20	52.0	86.45	0	79	0.12	(0.01)	(1.40)	86.55	86.90	10.62	7.32	3.41
ОФЗ-26205	150 000	7.60	20.04.16	14.04.21	62.6	89.33	177	83	3.76	(0.04)	(1.78)	89.35	89.64	10.55	8.32	3.85
ОФЗ-46018	128 934	6.50	02.03.16	24.11.21	70.0	85.73	0	89	0.12	(0.22)	(1.02)	85.15	85.75	10.64	7.50	3.72
ОФЗ-26209	146 118	7.60	27.01.16	20.07.22	77.8	87.74	34	89	0.50	0.19	(2.33)	87.50	87.80	10.50	8.31	4.46
ОФЗ-26211	150 000	7.00	03.02.16	25.01.23	84.0	83.96	284	99	0.15	0.64	(2.75)	84.35	84.45	10.53	8.02	4.79
ОФЗ-46022	28 223	6.00	20.07.16	19.07.23	89.8							79.75	81.95			
ОФЗ-26215	250 000	7.00	24.02.16	16.08.23	90.7	82.66	581	113	(0.26)	(0.37)	(2.98)	83.10	83.48	10.63	8.18	5.08
ОФЗ-52001	139 841	2.50	24.02.16	16.08.23	90.7	99.11	644		0.16	0.20	(0.35)	99.30	99.38		2.56	
ОФЗ-29006	267 165	14.48	10.02.16	29.01.25	108.2	102.91	56		0.14	0.15	0.36	102.90	102.94		13.22	
ОФЗ-26207	190 234	8.15	17.02.16	03.02.27	132.3	86.38	2245	115	0.31	0.31	(5.00)	87.00	87.07	10.50	9.06	6.24
ОФЗ-29007	200 000	13.80	16.03.16	03.03.27	133.2							101.70				
ОФЗ-26212	241 072	7.05	03.02.16	19.01.28	143.8	78.34	2893	118	0.18	(0.74)	(4.82)	78.77	79.15	10.49	8.63	6.72
ОФЗ-29008	200 000	13.28	20.04.16	03.10.29	164.3							101.75				
ОФЗ-29009	200 000	13.00	25.05.16	05.05.32	195.4	103.32	1		(0.15)	(0.32)	0.26	103.55	103.72		12.32	
ОФЗ-29010	200 000	12.84	29.06.16	06.12.34	226.5							103.00				
ОФЗ-46020	116 911	6.90	10.02.16	06.02.36	240.5	73.67	1	102	(1.89)	(0.29)	(1.88)	73.66	74.17	10.26	8.98	8.32



## Недавние размещения

Выпуск	Дата погашения	Дата аукциона	Объем предложения, млн руб.	Объем спроса, млн руб.	Размещенный объем, млн руб.	Итоговый объем выпуска, млн руб.	Цена		Доходность		Дюрация, лет
							отсечения	средневз.	по цене отсечения	средневз.	
ОФЗ-29006	29.01.25	20.01.16	12 000	24 994	12 000	267 165	102.58	102.64			
ОФЗ-26207	03.02.27	20.01.16	8 000	14 818	8 000	190 234	84.81	85.05	10.78	10.74	6.20
ОФЗ-24018	27.12.17	13.01.16	10 000	16 517	9 523	165 725	101.55	101.66			
ОФЗ-26214	27.05.20	13.01.16	7 800	17 460	7 800	170 746	86.36	86.54	10.62	10.56	3.44
ОФЗ-29011	29.01.20	23.12.15	6 500	26 566	6 500	135 719	102.11	102.16			
ОФЗ-26214	27.05.20	16.12.15	5 000	18 740	5 000	161 446	87.12	87.33	10.31	10.24	3.52
ОФЗ-29006	29.01.25	16.12.15	10 000	9 185	8 185	253 350	101.65	101.83			
ОФЗ-52001	16.08.23	09.12.15	20 416	19 466	13 584	138 307	99.20	99.34			
ОФЗ-29011	29.01.20	02.12.15	7 000	26 046	7 000	129 219	101.83	101.85			











## Рынок рублевых облигаций

Выпуск	Объем, млн	Купон, %	Дата			Месяцев до		Цена	Изм.	Торговый объем, шт	Котировки		Доходность, %			Дюр, лет	Рейтинг F/M/S	Сектор	
			кулона	оферты	погаш	офрт	погаш				покупка	продажа	офрт	погаш	текущ				
<b>КОРПОРАТИВНЫЕ РУБЛЕВЫЕ ОБЛИГАЦИИ</b>																			
Еврофин-Нева БО-1	2 000 R	11.00	29.01.16	09.02.16	23.10.20	0.4	56.9										Финансы		
ЕвроХим-2	5 000 R	12.40	28.06.16		26.06.18		29.0				100.10	102.00					ВВ/ВВ	Хим. пром.	
ЕвроХим-3	5 000 R	8.25	18.05.16		14.11.18		33.6	80.00	1		80.00	85.00	18.34	10.12	2.10		ВВ/ВВ	Хим. пром.	
Запсиб БО-3	2 000 R	5.00	25.02.16		25.02.16		1.0				60.23	99.98					/В+	Финансы	
Запсиб БО-4	2 000 R	5.00	07.03.16	15.03.16	04.09.17	1.6	19.3										/В+	Финансы	
Запсиб-2	424 R	14.85	16.06.16		12.12.19		46.5				30.00						/В+	Финансы	
Запсиб-Транссервис	5 000 R	15.00	19.04.16		17.04.18		26.7											Транспорт	
Заречная-01	3 000 R	13.00	24.06.16	01.07.16	21.12.18	5.1	34.8											МГД	
Зенит БО-09	5 000 R	16.10	07.04.16	11.04.16	27.03.25	2.5	110.0	100.55	42		100.55		13.29	15.27	0.17		ВВ-/В1/	Финансы	
Зенит БО-10	600 R	11.00	02.06.16	04.12.17	20.11.25	22.3	117.9										ВВ-/В1/	Финансы	
Зенит БО-11	6 000 R	13.00	03.03.16	05.09.16	28.02.19	7.3	37.1	100.20	12		100.06	100.20	12.98	12.34	0.50		ВВ-/В1/	Финансы	
Зенит БО-13	5 000 R	13.00	23.06.16	28.06.16	13.06.24	5.0	100.6	100.05	2 400		99.90	100.10	13.20	12.84	0.36		ВВ-/В1/	Финансы	
Зенит БО-14	1 750 R	8.50	24.06.16	28.06.17	14.06.24	17.0	100.6										ВВ-/В1/	Финансы	
Зенит-10	5 000 R	13.25	01.06.16	03.06.16	30.05.18	4.2	28.1				100.12	100.25					ВВ-/В1/	Финансы	
Зенит-11	5 000 R	12.50	19.04.16	20.10.16	16.10.18	8.8	32.6	99.90	0.00	3 980	99.80	99.95	12.98	12.11	0.62		ВВ-/В1/	Финансы	
Зенит-8	5 000 R	16.50	24.02.16	26.02.16	23.08.17	1.0	18.9	100.25	(0.05)	5 700	100.15	100.28	13.20	15.40	0.07		ВВ-/В1/	Финансы	
ЗСД-1	5 000 R	8.75	31.05.16	31.05.16	13.05.31	4.1	183.6										/Ва3/	Строительство	
ЗСД-2	5 000 R	8.75	31.05.16	31.05.16	13.05.31	4.1	183.6				98.75	99.60					/Ва3/	Строительство	
ЗСД-3	5 000 R	9.15	26.02.16	28.02.17	06.02.32	13.1	192.5										/Ва3/	Строительство	
ЗСД-4	5 000 R	9.15	26.02.16	28.02.17	06.02.32	13.1	192.5										/Ва3/	Строительство	
ЗСД-5	5 000 R	9.15	26.02.16	28.02.17	06.02.32	13.1	192.5										/Ва3/	Строительство	
ИА Абсолют 1-01	3 770 R	9.20	12.02.16		12.11.40		297.7											Финансы	
ИА Абсолют 2-1	3 926 R	8.90	12.02.16		12.08.41		306.7				94.00							Финансы	
ИА Абсолют 3-1	4 390 R	10.10	11.03.16		11.09.42		319.7											Финансы	
ИА Абсолют-1	35 281 R	9.00	07.03.16		07.09.57		499.7											Финансы	
ИА АКБАРС-1	986 R	9.00	10.02.16		10.05.47		375.6											Финансы	
ИА АКБАРС-2	493 R	3.00	10.02.16		10.05.47		375.6											Финансы	
ИА АТБ 2-01	1 748 R	9.00	26.04.16		01.10.46		368.4				92.80	93.73						Финансы	
ИА АТБ-01	650 R	8.75	26.04.16		26.04.45		351.2				94.90	95.85						Финансы	
ИА БЖФ-1-01	255 R	8.75	05.02.16		05.05.42		315.4				96.19							Финансы	
ИА ВТБ2013-1-1	25 937 R	7.90	04.03.16		04.09.53		451.6											Финансы	
ИА ВТБ24-2-1	15 494 R	7.90	03.03.16		03.03.60		529.5											Финансы	
ИА ВТБ-БМ1-1	13 951 R	8.69	02.03.16		02.03.46		361.4											Финансы	
ИА Европа 2012-1-01	702 R	8.00	20.03.16		20.12.43		335.0				95.09							Финансы	
ИА ИТБ2014-А	1 726 R	9.00	03.02.16		31.03.47		374.3											Финансы	
ИА ИТБ2014-Б	863 R	3.00	03.02.16		31.03.47		374.3											Финансы	
ИА КМ-1	13 504 R	0.365	25.04.16		30.06.22		77.1											Финансы	
ИА МКБ-1	2 257 R	10.65	07.03.16		07.06.39		280.5											Финансы	
ИА Московский-1	12 000 R	7.00	17.03.16		17.09.28		151.8											Финансы	
ИА МТСБ-1	2 145 R	10.50	26.02.16		26.11.41		310.2											Финансы	
ИА НОМОС-01	1 383 R	8.75	07.02.16		07.11.45		357.6				94.63	95.49						Финансы	
ИА Открытие1-1	1 472 R	9.10	25.02.16		25.02.45		349.2				60.00	100.00						Финансы	
ИА Петроком-1	2 474 R	8.75	09.03.16		09.12.46		370.6				91.77	92.61						Финансы	
ИА ПСБ 2013-01	1 379 R	8.50	09.02.16		09.02.40		288.6				94.28	94.80						Финансы	
ИА Райффайзен 01-0	1 536 R	7.85	20.03.16		20.06.40		293.0											Финансы	
ИА СБ-2014-А	5 045 R	9.00	28.03.16		28.12.46		371.3											Финансы	
ИА СБ-2014-Б	2 523 R	3.00	28.03.16		28.12.46		371.3											Финансы	
ИА СОЮЗ-1-А	2 335 R	11.00	28.03.16		28.12.41		311.2											Финансы	
ИА ТКБ-1-1	2 237 R	8.00	14.04.16		14.10.45		356.8	92.35	0.00	5	92.06	92.90	8.64					Финансы	
ИА ТФБ1-1	1 763 R	11.00	26.03.16		26.03.47		374.2											Финансы	
ИА Уралсиб 01-А	2 971 R	8.75	15.04.16		15.04.45		350.8											Финансы	
ИА Уралсиб 02-А1	3 335 R	8.75	15.04.16		15.07.47		377.8				91.75							Финансы	
ИА Уралсиб 02-А2	1 692 R	11.25	15.04.16		15.07.47		377.8											Финансы	
ИА Уралсиб3-А	2 175 R	9.00	15.04.16		15.10.47		380.8											Финансы	
ИА Уралсиб3-Б	1 087 R	3.00	15.04.16		15.10.47		380.8											Финансы	
ИА Фора2014-01	914 R	9.50	15.04.16		15.10.47		380.8											Финансы	
ИА ХМБ-1-01	2 982 R	9.20	25.02.16		25.08.45		355.2				56.20	101.00						Финансы	
ИА ХМБ-2-А	3 578 R	9.00	27.02.16		01.07.47		377.4											Финансы	
ИА ХМБ-2-Б	1 789 R	3.00	27.02.16		01.07.47		377.4											Финансы	
ИА Эклипс-1-1	4 529 R	8.75	09.03.16		09.12.47		382.6											Финансы	
ИА Эклипс-1-2	0 R		09.03.16		09.12.47		382.6											Финансы	
ИАВ1-1	2 932 R	8.95	10.02.16		10.08.44		342.7											Финансы	
ИАВ2-1	1 021 R	8.50	25.02.16		25.08.45		355.2	96.04	(0.13)	20	95.17	96.04	8.85					Финансы	
ИАВ3-1	1 853 R	9.00	26.02.16		26.10.46		369.2				94.06	94.91						Финансы	
ИАВ4-1	2 627 R	9.00	27.01.16		27.01.48		384.3											Финансы	
ИКС5 БО-2	5 000 R	9.10	25.03.16		23.09.16	7.9	98.37	(0.53)	144 013		98.18	98.60	12.03	8.97	0.57		ВВ/Ва3/ВВ-	Потреб. усл.	
ИКС5 БО-3	5 000 R	8.85	27.04.16		26.10.16	9.0	98.50		993		97.90	98.43	11.24	8.79	0.66		ВВ/Ва3/ВВ-	Потреб. усл.	
ИКС5 БО-4	5 000 R	11.90	19.04.16	18.04.19	11.10.22	38.7	80.5				85.01							Потреб. усл.	
ИКС5-4	8 000 R	10.50	02.06.16		02.06.16	4.2					99.35	99.99						ВВ/Ва3/ВВ-	Потреб. усл.
Инвестро-1	5 000 R	13.00	20.07.16		18.07.18	29.7												Финансы	
Инвестро-2	5 000 R	12.75	10.03.16		06.09.18	31.3												Финансы	
Инвестро-3	5 000 R	12.25	19.04.16		13.10.20	8.8	56.6											Финансы	
ИнвТорб 1-ИП	2 500 R	14.15	11.02.16		06.02.20														

## Рынок рублевых облигаций

Выпуск	Объем, млн	Купон, %	Дата			Месяцев до		Цена	Изм.	Торговый объем, шт	Котировки		Доходность, %			Дюр, лет	Рейтинг F/M/S	Сектор
			кулона	оферты	погаш	офрт	погаш				покупка	продажа	офрт	погаш	текущ			
<b>КОРПОРАТИВНЫЕ РУБЛЕВЫЕ ОБЛИГАЦИИ</b>																		
КИТ ФинансКап БО-1	1 000 R	10.00	27.04.16		26.10.16		9.0										Финансы	
КИТ ФинансКап БО-2	2 000 R	10.00	23.06.16		22.12.16		10.8										Финансы	
КИТ ФинансКап БО-3	2 000 R	8.00	06.06.16		05.06.17		16.3				95.15						Финансы	
КИТ ФинансКап БО-4	2 100 R	8.00	09.03.16	07.09.16	04.09.19	7.4	43.3	89.99		68	65.00	90.90	28.34		8.60	0.46	Финансы	
КИТ ФинансКап БО-5	1 147 R	12.00	27.06.16	29.12.16	21.12.20	11.1	58.8										Финансы	
КИТ ФинансКап-4	1 450 R	9.00	30.03.16		29.03.17		14.0										Финансы	
КрайинвБ БО-02	1 500 R	14.00	26.04.16		26.04.16		3.0										Финансы	
КрайинвБ БО-03	2 000 R	15.00	13.03.16	16.03.16	13.09.16	1.6	7.6	97.99	1.00	4	95.00	97.99	33.66		14.49	0.10	Финансы	
КредЕврБ БО-10	4 000 R	14.50	25.04.16	27.10.16	22.10.18	9.0	32.8	97.46	(1.01)	82	97.02	97.49	18.99		14.30	0.60	Финансы	
КредЕврБ БО-14	5 000 R	11.36	07.06.16		10.06.16	4.4	28.3										Финансы	
КредЕврБ БО-15	5 000 R	11.37	18.03.16	19.09.17	14.09.18	19.8	31.6										Финансы	
КредЕврБ БО-18	5 000 R	11.40	27.06.16	29.06.16	26.06.17	5.1	17.0										Финансы	
КредЕврБ БО-4	5 000 R	9.50	19.02.16		19.02.16		0.8	99.25	(0.25)	800	99.00			22.24	9.19	0.05	Финансы	
КредЕврБ БО-5	5 000 R	15.00	19.04.16		19.04.16		2.7	99.25	0.24	269	98.75	99.25		18.91	14.52	0.19	Финансы	
КредЕврБ БО-6	6 000 R	13.75	05.03.16		05.09.16		7.3										Финансы	
КредЕврБ БО-7	3 000 R	15.00	24.03.16	28.03.16	22.03.18	2.0	25.8	100.25		10		100.25	13.45		14.24	0.14	Финансы	
КредЕврБ БО-8	3 000 R	15.00	08.04.16	12.04.16	06.04.18	2.5	26.3					100.20					Финансы	
КредЕврБ БО-9	3 000 R	16.00	15.04.16	19.04.16	13.04.18	2.7	26.5	100.02		1 006	99.00	100.03	16.16		15.31	0.19	Финансы	
Кубаньэнерго-001P-2	3 400 R	12.63	24.05.16	19.11.19	11.11.25	45.8	117.6										Электроэнерг.	
КубЕн-01	0 R	10.44	03.06.16		21.11.25		117.9										Электроэнерг.	
КузбассЭнерго-1	10 000 R	11.00	20.06.16	22.06.17	14.06.21	16.8	64.6				94.00	98.59					Электроэнерг.	
КузбассЭнерго-2	5 000 R	8.70	21.04.16	26.04.16	15.04.21	3.0	62.6	99.22	0.41	552	97.80	98.99	12.38		8.57	0.21	Электроэнерг.	
ЛадыФ БО-02	3 000 R	12.00	06.05.16	08.11.17	29.10.21	21.4	69.1	100.00	0.00	10	60.00		12.33		11.69	1.43	Строительство	
ЛенСпецСМУ-2	4 450 R	12.90	15.03.16		12.12.17		22.5	99.67	(0.03)	1 331	99.26	99.70			12.75	0.82	Строительство	
Лента БО-3	5 000 R	12.40	04.02.16	05.02.18	24.07.25	24.3	113.9	100.80	0.18	3	85.00	100.80	12.29		11.62	1.56	Финансы	
Лента БО-6	5 000 R	12.40	10.03.16	10.09.18	28.08.25	31.5	115.1				90.02						Финансы	
Лента-01	3 000 R	10.00	08.03.16	10.03.16	03.03.20	1.4	49.2				60.02						Финансы	
Лента-02	3 000 R	10.00	08.03.16	10.03.16	03.03.20	1.4	49.2				97.51						Финансы	
Лента-03	4 000 R	10.00	01.03.16	03.03.16	25.02.20	1.2	49.0				99.73	99.90					Финансы	
ЛенЭнерго БО-1	3 000 R	8.25	13.04.16		13.04.16		2.5	99.15	(0.03)	630	99.15	99.20		12.63	8.13	0.19	Финансы	
ЛенЭнерго БО-5	2 400 R	13.00	20.07.16	23.01.17	09.07.25	11.9	113.5				80.00						Финансы	
ЛенЭнерго-4	3 000 R	17.00	19.04.16	22.04.16	18.04.17	2.8	14.7	100.84	0.04	2 118	100.02	101.08	13.30		16.13	0.20	Финансы	
ЛизинГарант-1	500 R	13.00	13.06.16	17.06.16	11.12.17	4.7	22.5										Финансы	
ЛОКО Банк БО-02	4 000 R	17.00	11.02.16		11.02.16		0.5				98.00	100.16					Финансы	
ЛокоБанк БО-05	4 000 R	14.00	19.07.16	22.07.16	17.07.18	5.8	29.7				99.50	100.20					Финансы	
ЛокоБанк БО-06	3 000 R	13.75	07.04.16	12.04.16	02.04.20	2.5	50.2										Финансы	
ЛокоБанк БО-07	3 000 R	14.50	04.04.16	06.10.16	22.09.25	8.3	115.9	99.99	(0.01)	987	99.99		15.30		14.38	0.57	Финансы	
ЛР-Инвест БО-2	5 000 R	10.00	22.06.16		16.12.20		58.7	100.00	0.00	2 000			10.24		9.91	3.58	Строительство	
ЛР-Инвест БО-3	5 000 R	10.00	26.04.16	28.04.16	20.04.21	3.0	62.8	100.00		6 481			10.12		9.76	0.23	Строительство	
ЛСР БО-4	1 002 R	10.15	06.04.16		06.04.16		2.3	99.46	(0.14)	1 095	99.06	99.69		13.26	9.90	0.17	Финансы	
ЛСР-3	3 000 R	0.10	11.03.16	17.03.16	08.09.17	1.6	19.4				80.00						Финансы	
ЛСР-4	2 800 R	0.10	22.04.16	28.04.16	20.10.17	3.0	20.8				80.00	98.00					Финансы	
МА Пульсар-1А	1 445 R	9.00	25.02.16		25.04.45		351.2										Финансы	
Магистраль ДС-1	7 500 R	13.45	31.03.16		10.05.30		171.5										Строительство	
Магистраль ДС-2	5 500 R	13.25	31.03.16		19.06.30		172.8										Строительство	
Магистраль ДС-3	11 250 R	14.10	09.05.16		09.05.31		183.5										Строительство	
Магнит БО-001P-01	10 000 R	11.20	11.05.16		10.05.17		15.4	99.61	0.00	700 051	99.61	99.75		11.83	10.99	1.08	Финансы	
Магнит БО-10	10 000 R	11.60	21.07.16	26.07.16	16.07.20	6.0	53.7	100.00	(0.24)	12 345	100.00	100.30	11.93		11.58	0.43	Финансы	
Магнит БО-11	10 000 R	11.70	19.04.16	18.04.17 C	13.10.20	14.7	56.6	100.00		11	100.01	100.99	12.00		11.34	1.02	Финансы	
Магнит БО-8	5 000 R	8.40	29.03.16		29.03.16		2.0				99.10						Финансы	
Магнит БО-9	5 000 R	8.40	29.03.16		29.03.16		2.0				98.00						Финансы	
Магнит-01	5 000 R	8.50	23.02.16		23.02.16		0.9				99.78	99.89					Финансы	
Магнит-02	5 000 R	12.10	13.05.16		11.05.18		27.5				85.01						Финансы	
Магнит-03	5 000 R	12.10	13.05.16		11.05.18		27.5				85.01						Финансы	
МБА-Москва-01	3 000 R	0.10	23.06.16		23.06.16		4.9				80.01						Финансы	
Мегафон 05	10 000 R	9.85	07.04.16	12.04.16	29.09.22	2.5	80.1	99.60		5	99.45	99.99	12.13		9.60	0.18	Финансы	
Мегафон 06	10 000 R	8.00	09.03.16	13.03.18	01.03.23	25.5	85.1	93.77	0.44	200 000	93.30	93.80	11.72		8.26	1.72	Финансы	
Мегафон 07	10 000 R	8.00	09.03.16	13.03.18	01.03.23	25.5	85.1	93.00		1	91.81		12.18		8.33	1.71	Финансы	
Мегафон БО-05	15 000 R	11.40	22.04.16	24.10.17	10.10.25	20.9	116.5	100.05	0.05	50 000	99.95	100.35	11.66		11.07	1.41	Финансы	
Медведь-2	1 000 R	15.00	22.02.16		22.08.16		6.8	100.00	0.00	150	60.10			15.84	14.62	0.47	Финансы	
МеталКомБ БО-6	1 500 R	11.00	10.03.16		08.09.16		7.4				90.00	99.00					Финансы	
Металлоинв БО-01	10 000 R	11.85	03.05.16	29.10.19 C	21.10.25	45.1	116.9				80.01						Финансы	
Металлоинв-02	5 000 R	8.90	05.02.16	07.02.18	27.01.23	24.4	84.1				95.00	96.99					Финансы	
Металлоинв-03	5 000 R	8.90	05.02.16	07.02.18	27.01.23	24.4	84.1				94.50	97.00					Финансы	
МеталлоинвБанк БО-	2 000 R	13.50	26.05.16	28.11.16	21.05.20	10.1	51.8	99.56		2	99.21	99.90	14.51		13.26	0.70	Финансы	
Мечел-04	5 000 R	2.00	21.04.16		21.07.16		5.8	93.00	1.12	1	90.01	102.00		18.53	2.15	0.41	Финансы	
Мечел-13	5 000 R	15.00	01.03.16	03.03.16	25.08.20	1.2	55.0	67.43	0.11	1 103	67.02	68.19	5183.13		20.42	0.00	Финансы	
Мечел-14	5 000 R	15.00	01.03.16	03.03.16	25.08.20	1.2	55.0	67.74	(0.20)	7	67.04	67.90	4956.18		20.33	0.00	Финансы	
Мечел-15	5 000 R	8.00																





## Рынок рублевых облигаций

Выпуск	Объем, млн	Купон, %	Дата			Месяцев до		Цена	Изм.	Торговый объем, шт	Котировки		Доходность, %			Дюр, лет	Рейтинг F/M/S	Сектор
			купона	оферты	погаш	офрт	погаш				покупка	продажа	офрт	погаш	текуц			
<b>КОРПОРАТИВНЫЕ РУБЛЕВЫЕ ОБЛИГАЦИИ</b>																		
Открытие БО-4	25 000 R	13.00	14.04.16	18.04.16	12.10.17	2.7	20.5				95.01						Финансы	
Открытие БО-5	3 000 R	12.50	04.02.16	08.08.16	02.08.18	6.4	30.2				60.50	100.50					Финансы	
Открытие-02	5 000 R	14.00	23.06.16	28.06.16	22.12.16	5.0	10.8	100.07	0.02	674	100.00	100.14	14.20		13.82	0.36	Финансы	
Открытие-03	7 000 R	12.25	01.04.16		29.09.17		20.1				96.01	100.00					Финансы	
Открытие-04	5 000 R	12.50	23.03.16	28.03.16	20.12.17	2.0	22.8				95.01	100.07					Финансы	
Открытие-05	5 000 R	12.00	09.02.16		08.05.18		27.4	99.50	0.50	999	98.00	99.10		12.83	11.76	1.75	Финансы	
Открытие-06	5 000 R	12.50	11.02.16	16.08.16	09.08.18	6.6	30.4	99.99	0.09	27	99.01	99.99	13.10		12.19	0.46	Финансы	
ОткрытиеФК БО-4	10 000 R	15.50	28.02.16	03.03.16	28.02.17	1.2	13.1	100.20	(0.80)	60 844	70.08		13.20		14.54	0.08	/Ba3/BB-	
ОткрытиеФК БО-5	12 000 R	11.95	02.07.16		02.07.16		5.2				99.01	100.07					/Ba3/BB-	
ОткрытиеФК БО-6	12 000 R	12.30	08.04.16		08.10.16		8.4				98.02						/Ba3/BB-	
ОткрытиеФК БО-7	5 000 R	12.25	21.07.16	26.07.16	13.01.22	6.0	71.6										/Ba3/BB-	
ОткрытиеФК БО-П01	2 000 R	12.20	12.04.16	14.10.16	07.04.20	8.6	50.4				61.01	136.36					/Ba3/BB-	
ОткрытиеФК БО-П02	2 000 R	15.25	12.04.16	15.04.16	07.04.20	2.6	50.4										/Ba3/BB-	
ОткрытиеФК-12	5 000 R	12.00	26.02.16	31.08.16	28.08.17	7.1	19.0				99.00	100.50					/Ba3/BB-	
ПК-1	5 000 R	12.70	29.03.16	01.10.18	16.09.25	32.2	115.7				100.00	101.45					BB+//	
ПК-2	5 000 R	12.00	27.04.16	29.10.19	15.10.25	45.1	116.7										BB+//	
ПК-3	5 000 R	11.80	05.05.16	06.11.20	23.10.25	57.4	116.9	100.30	0.00	10 000	60.42		12.05		11.46	3.29	BB+//	
ПК-5	10 000 R	12.70	14.04.16	17.04.19	02.10.25	38.7	116.3				100.01	101.45					BB+//	
Пересвет БО-1	3 000 R	14.50	03.04.16	07.07.16	07.10.17	5.3	20.4	99.75		1	99.60	99.75	15.94		14.40	0.37	//B+	
Пересвет БО-2	3 000 R	14.00	03.03.16	07.09.16	06.09.17	7.4	19.3	99.78	0.00	1	99.21	99.78	15.15		13.74	0.50	//B+	
Пересвет БО-3	4 000 R	14.00	17.04.16	21.07.16	24.07.18	5.8	29.9	100.25		5 000	99.51	100.30	14.13		13.91	0.41	//B+	
Пересвет БО-4	3 000 R	17.00	19.04.16	22.04.16	25.04.18	2.8	26.9	100.31	(0.19)	1 587	100.25	100.50	16.50		16.89	0.20	//B+	
Пересвет БО-П1	5 000 R	13.50	09.03.16		02.09.20		55.2										//B+	
Пересвет БО-П2	3 500 R	13.50	22.04.16	24.10.18	16.10.20	32.9	56.7				99.50	100.00					//B+	
Пересвет БО-П3	1 100 R	13.25	13.05.16	17.05.17	06.11.20	15.6	57.4										//B+	
Пересвет-3	2 000 R	13.25	21.06.16		22.06.17		16.8	100.00	0.49	1	99.50	100.00		13.66	13.08	1.16	//B+	
Петрокоммерц БО-4	5 000 R	11.95	25.06.16	27.12.16	25.12.19	11.0	46.9				100.00	136.36					Финансы	
Петрокоммерц-9	5 000 R	11.95	26.04.16	28.04.16	28.10.18	3.0	33.0				99.01						Финансы	
ПИА АИЖК-1	688 R	6.94	15.02.16		15.02.39		276.8										Финансы	
ПИК ГК БО-04	5 000 R	14.25	19.02.16	22.08.18	08.08.25	30.8	114.4				98.50	99.10					Строительство	
ПИК ГК БО-05	5 000 R	14.25	19.02.16	22.08.18	08.08.25	30.8	114.4										Строительство	
ПИК ГК БО-06	5 000 R	14.25	19.02.16	22.08.18	08.08.25	30.8	114.4										Строительство	
ПИОНЕР-1	2 000 R	18.00	27.04.16		26.10.16		9.0	101.31	(0.69)	30	100.05	102.94		16.59	17.02	0.61	//B-	
ПКБ-07	1 000 R	15.00	20.04.16		16.01.19		35.7										//B-	
ПКБ-08	1 500 R	17.00	21.04.16		19.04.18		26.7	100.60		3	99.00	100.60		17.58	16.86	1.13	//B-	
ПКТ-1	5 000 R	13.10	21.06.16	18.12.20	09.12.25	58.8	118.5	102.50	0.00	104 011	100.00	102.39	12.78		12.63	3.31	Финансы	
Полипласт БО-1	1 000 R	15.50	12.04.16	14.04.17	09.04.19	14.6	38.4				98.00	99.01					Хим. пром.	
Полипласт БО-2	500 R	15.90	08.06.16		06.06.18		28.3										Хим. пром.	
Полос Золото БО-1	5 000 R	12.10	14.07.16	15.07.21	03.07.25	65.6	113.3				100.50	101.00					BBB-//BB+	
Полос Золото БО-2	5 000 R	12.10	14.07.16	15.07.21	03.07.25	65.6	113.3				100.00	101.50					BBB-//BB+	
Полос Золото БО-3	5 000 R	12.10	14.07.16	15.07.21	03.07.25	65.6	113.3										BBB-//BB+	
ПочтаРос БО-01	3 000 R	2.75	15.06.16		06.12.23		94.4										BBB-//	
ПочтаРос-01	7 000 R	16.00	22.03.16		22.03.16		1.8				100.19	101.00					BBB-//	
ПочтаРос-02	3 000 R	12.00	22.04.16	25.10.16	18.10.19	8.9	44.7				100.39						BBB-//	
ПочтаРос-03	3 000 R	12.00	22.04.16	25.10.16	18.10.19	8.9	44.7										BBB-//	
ПочтаРос-04	3 000 R	12.00	22.04.16	25.10.16	18.10.19	8.9	44.7				100.01						BBB-//	
Правоурицкое-01	3 000 R	9.00	26.08.16		26.12.19		47.0	100.00	0.00	390	99.40	100.35		9.17	8.93	3.09	МГД	
ПраймФ БО-01	5 000 R	13.00	23.05.16	24.11.16	10.11.25	9.9	117.5										Потреб. усл.	
ПраймФ-1	11 750 R	12.00	19.07.16		19.07.16		5.7	97.99	0.00	1		97.99		17.19	12.22	0.41	Потреб. усл.	
ПраймФ-1 USD	360 \$	9.00	27.05.16	02.06.16	22.05.20	4.2	51.8										Потреб. усл.	
ПриИнвФин БО-01	5 000 R	10.00	23.06.16		17.12.20		58.7	100.00	0.00	45 670				10.25	9.91	3.59	Финансы	
ПриИнвФин БО-02	5 000 R	10.00	26.07.16	26.01.17	19.01.21	12.0	59.8										Финансы	
Промнефтесервис БС	5 000 R		26.05.16		21.11.19		45.8				0.01	95.00					Потреб. усл.	
ПромсвБ БО-6	5 000 R	12.30	02.04.16	05.10.16	02.10.19	8.3	44.2				100.10						/Ba3/BB-	
ПромсвБ-13	5 000 R	12.25	04.02.16		01.02.18		24.2	98.99	(0.01)	1 704 773				13.24	11.69	1.54	/Ba3/BB-	
ПСБ-1	1 222 R	8.50	15.04.16		15.07.41		305.8				90.86	91.69					Финансы	
РазгуляйМар-1	4 000 R	11.30	04.02.16	10.08.16	30.07.20	6.4	54.1										Сельск. хоз.	
Райффайзен БО-02	6 000 R	11.35	11.03.16		11.06.18		28.5										BBB-/Ba2/	
РайффайзенБ БО-01	10 000 R	10.00	29.04.16	01.11.16	29.10.18	9.2	33.1	97.00		515			14.75		10.06	0.64	BBB-/Ba2/	
Райффайзенбанк БО	10 000 R	11.40	22.03.16	26.09.16	22.09.17	8.0	19.9										BBB-/Ba2/	
РВК-Финанс БО-1	3 000 R	13.50	27.06.16	28.12.17	21.12.20	23.0	58.8	100.25		100 001	100.05	100.50	13.78		13.32	1.52	Потреб. усл.	
РГС Недвижимость Б	2 000 R	13.50	20.04.16	22.04.16	18.10.17	2.8	20.7										Строительство	
РГС Недвижимость Б	3 000 R	13.50	21.04.16	25.04.16	19.10.17	2.9	20.7										Строительство	
РГС Недвижимость Б	3 000 R	13.50	13.06.16	15.06.16	11.12.17	4.6	22.5										Строительство	
РГС Недвижимость Б	5 000 R	13.50	25.04.16	29.04.16	19.10.20	3.1	56.8										Строительство	
РГС Недвижимость Б	3 000 R	13.50	26.07.16	29.07.16	19.10.20	6.0	56.8	100.00		3 000 000			13.96		13.50	0.44	Строительство	
РГС Недвижимость-1	3 200 R	13.50	03.06.16	07.06.16	02.06.17	4.3	16.2										Строительство	
Регион Капитал БО-1	2 000 R	13.00	15.06.16	17.06.16	13.12.17	4.7	22.6										Финансы	
Регион Капитал БО-2	2 000 R	20.00	21.07.16	25.07.16	18.01.18	5.9	23.7				100.06						Финансы	
Регион Капитал БО-3	2 000 R	20.00	21.07.16	25.07.16	18.01.18	5.9	23.7											

## Рынок рублевых облигаций

Выпуск	Объем, млн	Купон, %	Дата			Месяцев до		Цена	Изм.	Торговый объем, шт	Котировки		Доходность, %			Дюр, лет	Рейтинг F/M/S	Сектор
			купона	оферты	погаш	офрт	погаш				покупка	продажа	офрт	погаш	текущ			
<b>КОРПОРАТИВНЫЕ РУБЛЕВЫЕ ОБЛИГАЦИИ</b>																		
РЕСО-Л-1	2 500 R	13.00	17.02.16		17.02.16		0.7									//BB-	Финансы	
РЖД БО-02	15 000 R	11.20	28.04.16	30.04.20	16.10.25	51.1	116.7									BBB-/Ba1/BB+	Транспорт	
РЖД БО-03	15 000 R	11.75	20.05.16	17.11.17 C	03.05.30	21.7	171.3	101.11	0.01	350 003	100.30	101.29	11.34	11.38	1.48	BBB-/Ba1/BB+	Транспорт	
РЖД БО-04	15 000 R	11.65	20.05.16	22.11.19	03.05.30	45.9	171.3									BBB-/Ba1/BB+	Транспорт	
РЖД БО-08	20 000 R	11.44	14.04.16		20.09.35		235.9									BBB-/Ba1/BB+	Транспорт	
РЖД БО-09	25 000 R	16.00	23.06.16		08.06.28		148.5									BBB-/Ba1/BB+	Транспорт	
РЖД БО-10	25 000 R	16.60	15.06.16		29.11.28		154.2									BBB-/Ba1/BB+	Транспорт	
РЖД БО-12	25 000 R	16.60	10.03.16		18.08.33		210.8									BBB-/Ba1/BB+	Транспорт	
РЖД БО-13	25 000 R	16.80	11.04.16		19.09.33		211.9									BBB-/Ba1/BB+	Транспорт	
РЖД БО-14	17 000 R	16.00	21.06.16		29.05.35		232.2									BBB-/Ba1/BB+	Транспорт	
РЖД БО-15	25 000 R	16.70	09.05.16		11.10.38		272.6									BBB-/Ba1/BB+	Транспорт	
РЖД БО-16	25 000 R	16.70	19.04.16		20.09.39		284.0									BBB-/Ba1/BB+	Транспорт	
РЖД БО-18	25 000 R	16.60	01.06.16		29.04.43		327.3									BBB-/Ba1/BB+	Транспорт	
РЖД БО-19	25 000 R	16.00	24.06.16		20.05.44		340.0									BBB-/Ba1/BB+	Транспорт	
РЖД-12	15 000 R	8.45	19.05.16	21.11.16	16.05.19	9.8	39.6	97.95		20 000	97.95	97.99	11.44	8.49	0.71	BBB-/Ba1/BB+	Транспорт	
РЖД-15	15 000 R	8.15	20.06.16		20.06.16		4.8	98.91	0.03		98.90	99.25		11.27	8.17	0.36	BBB-/Ba1/BB+	Транспорт
РЖД-16	15 000 R	7.90	06.06.16	07.06.16	05.06.17	4.3	16.3	98.89	(0.04)	19 005	98.81	98.93	11.36	7.90	0.32	BBB-/Ba1/BB+	Транспорт	
РЖД-17	15 000 R	11.60	18.07.16	17.01.18	16.07.18	23.7	29.6	100.88		2	100.73	101.03	11.40	11.47	1.63	BBB-/Ba1/BB+	Транспорт	
РЖД-18	15 000 R	9.25	18.07.16	20.07.16	15.07.19	5.8	41.6	99.16		10 000	98.20		11.40	9.31	0.43	BBB-/Ba1/BB+	Транспорт	
РЖД-19	10 000 R	8.15	18.07.16	18.07.18	08.07.24	29.7	101.4				93.60	93.87				BBB-/Ba1/BB+	Транспорт	
РЖД-23	15 000 R	11.75	28.01.16	02.08.18	16.01.25	30.2	107.7									BBB-/Ba1/BB+	Транспорт	
РЖД-28	20 000 R	8.20	05.04.16	03.04.20	21.03.28	50.2	145.9	90.26	0.07	20 100	89.00	90.46	11.48	8.84	3.13	BBB-/Ba1/BB+	Транспорт	
РЖД-30	15 000 R	7.70	24.05.16	25.11.16	07.11.28	10.0	153.5	97.39	0.03	10 000	97.26	97.55	11.37	7.80	0.72	BBB-/Ba1/BB+	Транспорт	
РЖД-32	10 000 R	17.10	15.07.16	13.07.22	25.06.32	77.6	197.1	103.50	(0.22)	19 343	103.51	103.78		16.44		BBB-/Ba1/BB+	Транспорт	
РЖД-33	15 000 R	12.40	29.03.16		28.02.40		289.2									BBB-/Ba1/BB+	Транспорт	
РЖД-34	15 000 R	12.40	29.03.16		28.02.40		289.2									BBB-/Ba1/BB+	Транспорт	
РЖД-35	15 000 R	12.40	29.06.16		30.05.40		292.3									BBB-/Ba1/BB+	Транспорт	
Рисланд-1	6 100 R	9.25	14.07.16		10.01.19		35.5										Финансы	
РМБ СР-1	2 300 R	13.50	14.05.16	20.05.16	14.11.16	3.7	9.6	97.60		6 000	97.55	99.00	23.14	13.46	0.24	/B3/	Финансы	
РМК-4	5 000 R	14.50	02.06.16		02.06.16		4.2										МГД	
РосБанк БО-5	5 000 R	8.80	31.01.16		31.01.16		0.1										BBB-/Ba2/	Финансы
РосБанк БО-6	5 000 R	8.80	30.01.16		30.01.16		0.1										BBB-/Ba2/	Финансы
РосБанк БО-7	10 000 R	8.55	01.03.16		01.03.16		1.1	99.72	0.04	101 790	99.75	100.00		11.69	8.29	0.09	BBB-/Ba2/	Финансы
РосБанк БО-09	650 R	0.01	26.02.16	26.02.17	26.02.25	13.0	109.1										BBB-/Ba2/	Финансы
РосБанк А7	10 000 R	11.60	01.04.16	07.04.17	07.10.24	14.3	104.4	100.19	0.15	30 001	100.00	100.25	11.71	11.16	0.99	BBB-/Ba2/	Финансы	
РосБанк А8	10 000 R	11.80	23.03.16	29.09.16	29.09.25	8.1	116.2				100.00	100.30					BBB-/Ba2/	Финансы
РосгосСтрах-2	5 000 R	9.10	05.05.16	08.11.16	02.11.17	9.4	21.2				97.09	97.79					//BB-	Финансы
РосКап БО-01	8 000 R	9.00	08.03.16		06.09.16		7.3										BB-/	Финансы
РосКап БО-02	10 000 R	10.50	27.05.16	29.11.16	22.11.19	10.1	45.9	100.00		3 000 000			10.74	10.32	0.73	BB-/	Финансы	
РосКап БО-03	3 000 R	10.50	21.07.16		23.01.17	16.01.20	11.9	47.7									BB-/	Финансы
РосКап БО-04	4 000 R	10.50	25.07.16	27.01.16	20.01.20	0.0	47.8										BB-/	Финансы
Роснано-1	8 000 R	8.90	22.06.16		20.12.17		22.8				99.70						//BB-	Финансы
Роснано-2	10 000 R	8.90	22.06.16		20.12.17		22.8				83.01						//BB-	Финансы
Роснано-3	15 000 R	8.90	22.06.16		20.12.17		22.8				83.01	100.00					//BB-	Финансы
Роснано-4	10 000 R	18.30	13.04.16		10.04.19	38.4	103.20	(0.01)	58	102.51	103.20			16.88			//BB-	Финансы
Роснано-5	10 000 R	18.30	13.04.16		10.04.19	38.4	102.05	(0.40)	36	102.12	103.25			17.06			//BB-	Финансы
Роснано-6	9 000 R	12.50	21.04.16		13.10.22		80.6				81.52						//BB-	Финансы
Роснефть БО-01	15 000 R	8.90	16.02.16	14.02.19	06.02.24	36.6	96.4										/Ba1/BB+	Нефть и газ
Роснефть БО-02	15 000 R	11.90	09.06.16	11.12.17	28.11.24	22.5	106.1										/Ba1/BB+	Нефть и газ
Роснефть БО-03	15 000 R	11.90	09.06.16	11.12.17	28.11.24	22.5	106.1										/Ba1/BB+	Нефть и газ
Роснефть БО-04	15 000 R	11.90	09.06.16	11.12.17	28.11.24	22.5	106.1										/Ba1/BB+	Нефть и газ
Роснефть БО-05	20 000 R	7.95	20.06.16	19.12.18	11.12.23	34.8	94.5										/Ba1/BB+	Нефть и газ
Роснефть БО-06	20 000 R	7.95	20.06.16	19.12.18	11.12.23	34.8	94.5										/Ba1/BB+	Нефть и газ
Роснефть БО-07	20 000 R	8.90	16.02.16	14.02.19	06.02.24	36.6	96.4										/Ba1/BB+	Нефть и газ
Роснефть БО-08	20 000 R	11.90	09.06.16	11.12.17	28.11.24	22.5	106.1										/Ba1/BB+	Нефть и газ
Роснефть БО-09	20 000 R	11.90	09.06.16	11.12.17	28.11.24	22.5	106.1										/Ba1/BB+	Нефть и газ
Роснефть БО-10	20 000 R	11.90	09.06.16	11.12.17	28.11.24	22.5	106.1										/Ba1/BB+	Нефть и газ
Роснефть БО-11	30 000 R	11.90	09.06.16	11.12.17	28.11.24	22.5	106.1										/Ba1/BB+	Нефть и газ
Роснефть БО-12	30 000 R	11.90	09.06.16	11.12.17	28.11.24	22.5	106.1										/Ba1/BB+	Нефть и газ
Роснефть БО-13	30 000 R	11.90	09.06.16	11.12.17	28.11.24	22.5	106.1										/Ba1/BB+	Нефть и газ
Роснефть БО-14	30 000 R	11.90	09.06.16	11.12.17	28.11.24	22.5	106.1										/Ba1/BB+	Нефть и газ
Роснефть БО-15	175 000 R	13.40	10.03.16	14.12.17	03.12.20	22.6	58.3										/Ba1/BB+	Нефть и газ
Роснефть БО-16	100 000 R	13.40	10.03.16	14.12.17	03.12.20	22.6	58.3										/Ba1/BB+	Нефть и газ
Роснефть БО-17	100 000 R	13.40	10.03.16	14.12.17	03.12.20	22.6	58.3										/Ba1/BB+	Нефть и газ
Роснефть БО-18	100 000 R	11.10	25.04.16	01.02.16	18.01.21	0.2	59.8										/Ba1/BB+	Нефть и газ
Роснефть БО-19	50 000 R	11.10	25.04.16	01.02.16	18.01.21	0.2	59.8										/Ba1/BB+	Нефть и газ
Роснефть БО-20	50 000 R	11.10	25.04.16	01.02.16	18.01.21	0.2	59.8										/Ba1/BB+	Нефть и газ
Роснефть БО-21	50 000 R	11.10	25.04.16	01.02.16	18.01.21	0.2	59.8										/Ba1/BB+	Нефть и газ
Роснефть БО-22	50 000 R	11.10	25.04.16	01.02.16	18.01.21													

## Рынок рублевых облигаций

Выпуск	Объем, млн	Купон, %	Дата			Месяцев до		Цена	Изм.	Торговый объем, шт	Котировки		Доходность, %			Дюр, лет	Рейтинг F/M/S	Сектор
			кулона	оферты	погаш	офрт	погаш				покупка	продажа	офрт	погаш	текущ			
<b>КОРПОРАТИВНЫЕ РУБЛЕВЫЕ ОБЛИГАЦИИ</b>																		
Россети БО-06	0 R	10.29	07.06.16		31.10.45		357.4									/Ba1/	Электроэнерг.	
Россиум БО-01	10 000 R	13.50	27.05.16	01.12.17	14.11.25	22.2	117.7									/B-		
Россиум-01	0 R	13.50	28.03.16	29.09.17	15.09.25	20.1	115.7				100.00					/B-		
РосТелеком БО-01	5 000 R	11.70	27.05.16	30.05.17	16.05.25	16.1	111.7	100.52		43 635	99.71	101.39	11.56	11.42	1.12	BBB-/BB+	Телеком	
РосТелеком БО-02	5 000 R	11.70	31.05.16	01.06.17	20.05.25	16.1	111.8									BBB-/BB+	Телеком	
РосТелеком-15	5 000 R	8.20	27.01.16		24.01.18		23.9				93.21	99.49				BBB-/BB+	Телеком	
РосТелеком-16	5 000 R	10.50	09.06.16		07.06.18		28.3									BBB-/BB+	Телеком	
РосТелеком-17	10 000 R	10.50	05.05.16		02.11.17		21.2									BBB-/BB+	Телеком	
РосТелеком-18	10 000 R	8.20	27.01.16		24.01.18		23.9				93.51	96.00				BBB-/BB+	Телеком	
РосТелеком-19	10 000 R	8.10	08.03.16	15.03.16	06.03.18	1.6	25.3				60.01	99.98				BBB-/BB+	Телеком	
Россиумбанк-1	5 000 R	12.10	24.05.16	25.11.16	11.11.25	10.0	117.6	100.25		743	100.05	100.25	12.07	11.82	0.71			
РСГ БО-1	3 000 R	12.75	24.05.16		22.11.16		9.9	92.51	(1.94)	2 917	92.00	94.45		24.47	13.46	0.64	/B-	Строительство
РСГ БО-2	3 000 R	15.00	22.03.16	23.03.17	18.09.18	13.8	31.7				97.70	100.60				/B-	Строительство	
РСХБ БО-04	5 000 R	12.50	24.06.16	28.06.16	23.06.17	5.0	16.9				100.01	105.00				BB+/Ba2/	Финансы	
РСХБ БО-07	10 000 R	12.50	22.06.16	24.06.16	21.06.17	4.9	16.8	100.30	0.03	8 785	100.20	100.75	11.99	12.32	0.36	BB+/Ba2/	Финансы	
РСХБ БО-08	10 000 R	15.00	10.02.16	07.02.20	29.01.25	48.4	108.2				86.01					BB+/Ba2/	Финансы	
РСХБ БО-09	10 000 R	11.70	29.01.16	31.10.17	17.10.25	21.1	116.7	99.85	(0.15)	22 670	99.81	99.85	12.33	11.40	1.39	BB+/Ba2/	Финансы	
РСХБ БО-13	5 000 R	11.10	08.04.16	08.10.19	27.09.24	44.4	104.1									BB+/Ba2/	Финансы	
РСХБ БО-14	5 000 R	11.10	11.04.16	09.10.19	30.09.24	44.4	104.2									BB+/Ba2/	Финансы	
РСХБ БО-15	5 000 R	11.80	25.03.16	27.06.17	13.12.24	17.0	106.6									BB+/Ba2/	Финансы	
РСХБ БО-17	5 000 R	15.25	25.02.16	29.02.16	13.02.25	1.1	108.7									BB+/Ba2/	Финансы	
РСХБ-03	10 000 R	8.15	11.02.16	15.02.16	09.02.17	0.6	12.5	99.89	0.09	3 103	99.80	99.94	10.81	7.87	0.04	BB+/Ba2/	Финансы	
РСХБ-04	10 000 R	12.35	30.03.16	31.03.17	27.09.17	14.1	20.0	100.54		623 905	100.20	101.25	12.15	11.81	0.97	BB+/Ba2/	Финансы	
РСХБ-05	10 000 R	12.50	31.05.16	02.06.16	27.11.18	4.2	34.0				90.01	136.00				BB+/Ba2/	Финансы	
РСХБ-06	5 000 R	11.90	12.02.16	16.08.16	09.02.18	6.6	24.5				90.01					BB+/Ba2/	Финансы	
РСХБ-07	5 000 R	11.55	07.06.16	08.06.17	05.06.18	16.4	28.3	100.15		1 000	99.75	100.15	11.73	11.36	1.15	BB+/Ba2/	Финансы	
РСХБ-08	5 000 R	13.00	19.05.16	23.05.16	14.11.19	3.8	45.6				90.01	100.68				BB+/Ba2/	Финансы	
РСХБ-09	5 000 R	13.00	19.05.16	23.05.16	14.11.19	3.8	45.6				96.00	100.45				BB+/Ba2/	Финансы	
РСХБ-10	5 000 R	18.50	03.02.16	05.02.16	29.01.20	0.3	48.1	100.42	0.45	215	100.01	100.79		16.94		BB+/Ba2/	Финансы	
РСХБ-11	5 000 R	18.50	04.02.16	08.02.16	30.01.20	0.4	48.1	100.79	0.41	373	99.02	100.79		16.89		BB+/Ba2/	Финансы	
РСХБ-12	5 000 R	12.40	07.07.16	11.01.17	01.07.21	11.5	65.2									BB+/Ba2/	Финансы	
РСХБ-13	5 000 R	12.40	08.07.16	11.01.17	02.07.21	11.5	65.2				92.02	100.79				BB+/Ba2/	Финансы	
РСХБ-14	10 000 R	12.40	05.07.16	10.01.17	29.06.21	11.5	65.1				99.30	101.39				BB+/Ba2/	Финансы	
РСХБ-15	10 000 R	13.00	03.05.16	05.05.16	26.10.21	3.3	69.0	100.30	0.03	2 250	100.23	100.63	12.00	12.59	0.24	BB+/Ba2/	Финансы	
РСХБ-16	10 000 R	14.75	11.04.16	13.04.16	04.04.22	2.5	74.3	100.61	0.11	2 900	100.41	100.65	11.78	14.06	0.19	BB+/Ba2/	Финансы	
РСХБ-17	10 000 R	12.05	19.04.16	20.10.16	11.10.22	8.8	80.5	100.17	0.39	359 500	99.12	100.20	12.08	11.65	0.63	BB+/Ba2/	Финансы	
РСХБ-18	5 000 R	12.15	21.04.16	24.04.17	13.10.22	14.9	80.6	100.40		152	90.00	100.49	12.10	11.73	1.03	BB+/Ba2/	Финансы	
РСХБ-20	10 000 R	7.99	19.04.16	21.04.16	11.04.23	2.8	86.5				91.75	99.16				BB+/Ba2/	Финансы	
РСХБ-21	10 000 R	12.10	26.07.16	28.07.16	18.07.23	6.0	89.7	100.10	0.50	50 004	96.01		12.24	12.09	0.44	BB+/Ba2/	Финансы	
РСХБ-22	5 000 R	7.90	28.03.16	28.09.16	18.09.23	8.1	91.8				90.01					BB+/Ba2/	Финансы	
РСХБ-23	5 000 R	8.10	20.05.16	22.11.16	10.11.23	9.9	93.5	97.08	(0.16)	3	96.75	97.25	12.29	8.22	0.71	BB+/Ba2/	Финансы	
РСХБ-24	10 000 R	12.60	22.04.16		11.07.25		113.5									BB+/Ba2/	Финансы	
РСХБ-25	10 000 R	12.60	25.04.16		14.07.25		113.6				90.00					BB+/Ba2/	Финансы	
РСХБ-26	10 000 R	12.60	26.04.16		15.07.25		113.7				96.00					BB+/Ba2/	Финансы	
РСХБ-27	5 000 R	12.87	29.03.16		21.12.21		70.8									BB+/Ba2/	Финансы	
РТК Лизинг БО-2	1 000 R	0.00	03.06.16		01.06.18		28.1										Финансы	
РТК-2	20 000 R	8.00	20.07.17	26.07.17	08.07.27	18.0	137.4										Финансы	
РТК-3	5 000 R	11.00	16.01.17	20.01.17	04.01.27	11.8	131.3										Финансы	
РТК-4	10 000 R	12.00	31.08.16	06.09.16	18.08.27	7.3	138.8										Финансы	
РусСтанд БО-3	3 000 R	14.00	27.02.16		27.02.16	1.0	100.06	100.06	0.06	5	99.84	100.49		13.32	13.22	0.08	/Caa2/CCC+	Финансы
РусСтанд БО-4	3 000 R	15.00	27.02.16		27.02.16	1.0	100.00	100.00	0.00	401	100.01	100.40		15.06	14.12	0.08	/Caa2/CCC+	Финансы
РУСАЛ Братск-7	15 000 R	12.00	25.02.16	29.02.16	22.02.18	1.1	24.9	99.72	1.82	194	99.80	100.00	15.75	11.46	0.07		МГД	
РУСАЛ Братск-8	15 000 R	12.00	11.04.16	12.04.17	05.04.21	14.5	62.3	97.58	(1.72)	8	98.55	99.99	14.71	11.87	0.98		МГД	
РусГидро БО-1	5 000 R	11.85	06.07.16		04.07.18		29.2									BB+/Ba2/BB	Электроэнерг.	
РусГидро БО-2	5 000 R	11.85	06.07.16		04.07.18		29.2				80.00					BB+/Ba2/BB	Электроэнерг.	
РусГидро БО-3	5 000 R	11.85	06.07.16		04.07.18		29.2									BB+/Ba2/BB	Электроэнерг.	
РусГидро-01	10 000 R	8.00	18.04.16	22.04.16	12.04.21	2.8	62.5	99.25	(0.38)	4 200	99.10	99.25	11.63	7.89	0.20	BB+/Ba2/BB	Электроэнерг.	
РусГидро-02	5 000 R	8.00	18.04.16	22.04.16	12.04.21	2.8	62.5				99.00	99.63				BB+/Ba2/BB	Электроэнерг.	
РусГидро-07	10 000 R	8.50	11.02.16	13.02.18	02.02.23	24.6	84.3	94.89		223 388	94.01	95.95	11.70	8.61	1.64	BB+/Ba2/BB	Электроэнерг.	
РусГидро-08	10 000 R	8.50	11.02.16	13.02.18	02.02.23	24.6	84.3	94.99	0.09	175 380	94.01	95.99	11.64	8.60	1.65	BB+/Ba2/BB	Электроэнерг.	
РусГидро-09	10 000 R	12.75	26.04.16	27.10.17	15.04.25	21.0	110.7				101.31	104.50				BB+/Ba2/BB	Электроэнерг.	
Русславб-01	1 500 R	12.25	01.02.16	03.02.16	30.07.18	0.2	30.1										Финансы	
РусфинБ БО-04	3 000 R	11.80	24.05.16	29.11.16	24.11.20	10.1	58.0	99.95		120 000	99.50		12.16	11.57	0.72	BBB-/Ba2/BB+	Финансы	
РусфинБ БО-07	4 000 R	13.90	24.04.16	26.04.17	24.04.18	15.0	26.9				62.31	102.80				BBB-/Ba2/BB+	Финансы	
РусфинБ БО-08	4 000 R	10.75	10.06.16	14.12.16	10.06.19	10.6	40.4				99.00					BBB-/Ba2/BB+	Финансы	
РусфинБ БО-09	4 000 R	12.00	30.06.16	11.01.17	30.06.20	11.5	53.1				100.10	101.5						

## Рынок рублевых облигаций

Выпуск	Объем, млн	Купон, %	Дата			Месяцев до		Цена	Изм.	Торговый объем, шт	Котировки		Доходность, %			Дюр, лет	Рейтинг F/M/S	Сектор	
			купона	оферты	погаш	офрт	погаш				покупка	продажа	офрт	погаш	текущ				
<b>КОРПОРАТИВНЫЕ РУБЛЕВЫЕ ОБЛИГАЦИИ</b>																			
СЖИ-1	3 000 R	13.00	13.07.16	18.07.16	10.07.19	5.7	41.4				99.90	100.25					Финансы		
СЗКК-3	5 000 R	12.50	15.04.16	09.10.20 C	26.09.31	56.4	188.1										Строительство		
СЗКК-4	5 000 R	12.50	15.04.16	09.10.20 C	26.09.31	56.4	188.1										Строительство		
СилМаш БО-01	5 000 R	12.30	27.04.16	31.10.18	15.10.25	33.1	116.7	101.40		82	100.01	101.39	12.01	11.78	2.10	/Ba2/	Машиностр. и пр.		
СилМаш БО-02	5 000 R	12.30	27.04.16	31.10.18	15.10.25	33.1	116.7				100.31	101.39				/Ba2/	Машиностр. и пр.		
СилМаш-02	10 000 R	8.10	07.04.16	13.10.16	28.09.23	8.5	92.1	98.00	0.00	5	94.71	98.00	11.44	8.06	0.61	/Ba2/	Машиностр. и пр.		
Синергия БО-4	2 000 R	14.50	02.06.16	05.06.17	28.05.20	16.3	52.0									V+//	Потреб. тов.		
Синтагла-1	205 R	16.50	17.05.16	18.05.18	10.05.22	27.7	75.5										Прочие		
СистемаАФК 1Р-01	5 000 R	12.50	12.04.16	12.10.18	30.09.25	32.5	116.2	101.30	0.03	2 308	100.03	101.30	12.26	11.92	2.05	BB-/B1/BB	Телеком		
СистемаАФК 1Р-02	1 700 R	10.90	13.05.16	13.11.19	31.10.25	45.6	117.2									BB-/B1/BB	Телеком		
СистемаАФК 1Р-03	10 000 R	12.70	14.03.16		12.03.18		25.5				99.90					BB-/B1/BB	Телеком		
СистемаАФК БО-01	10 000 R	17.00	18.02.16	22.08.16	31.01.30	6.8	168.3	102.70		99	102.71	103.19	12.19	15.44	0.47	BB-/B1/BB	Телеком		
СистемаАФК-3	19 000 R	8.75	26.05.16		24.11.16		9.9	98.00	0.03	10	97.80	98.00		11.63	8.80	0.72	BB-/B1/BB	Телеком	
СистемаАФК-4	1 500 R	7.65	15.03.16		15.03.16		1.6	99.71	0.02	93	99.60	99.72		9.98	7.46	0.12	BB-/B1/BB	Телеком	
СМП Банк БО-1	10 000 R	11.20	22.04.16	19.10.18 C	10.10.25	32.7	116.5										Финансы		
СМП Банк БО-2	10 000 R	11.20	25.04.16	22.10.18 C	13.10.25	32.8	116.6										Финансы		
СМП Банк БО-3	10 000 R	11.20	26.04.16	23.10.18 C	14.10.25	32.9	116.6										Финансы		
СМП Банк-1	3 000 R	9.00	24.05.16	27.05.16	23.05.17	4.0	15.8										Финансы		
Совкомбанк БО-1	2 000 R	13.50	11.02.16	16.02.16	07.02.19	0.7	36.4				100.00	100.09				V+//B	Финансы		
Совкомбанк-02	2 000 R	12.50	20.06.16		20.06.16		4.8				99.74	100.14					V+//B	Финансы	
СолЛесЗав-1	3 000 R	10.00	06.04.16		29.09.21		68.1										Машиностр. и пр.		
Союз АКБ БО-01	2 000 R	11.00	27.05.16	30.11.16	22.11.19	10.1	45.9	100.00		2 000 000			11.26	10.80	0.73	//B	Финансы		
Союз АКБ БО-04	1 500 R	14.50	16.06.16	21.06.16	11.06.20	4.8	52.5				61.00	101.00				//B	Финансы		
Союз АКБ БО-06	1 000 R	11.00	27.05.16	30.11.16	22.11.19	10.1	45.9	100.00		1 000 000			11.26	10.80	0.73	//B	Финансы		
Союз АКБ-6	2 000 R	11.50	14.04.16	20.10.16	11.10.18	8.8	32.5										//B	Финансы	
СПКазань БО-1	1 500 R	14.00	03.05.16		02.05.17		15.2	100.03		121 350				14.41	13.56	1.02		Потреб. усл.	
Стройтемп-1	5 000 R	9.00	18.05.16		13.11.19		45.6											Прочие	
СУЭК Финанс-05	10 000 R	8.70	18.02.16	23.08.16	10.08.23	6.9	90.5				97.02	97.60					/Ba3/	МГД	
СУЭК Финанс-07	5 000 R	12.50	01.03.16	28.08.20	19.08.25	55.1	114.8										/Ba3/	МГД	
СУЭК Финанс-08	5 000 R	12.50	01.03.16	28.08.20	19.08.25	55.1	114.8				90.02						/Ba3/	МГД	
СУЭК Финанс-1	10 000 R	8.25	01.07.16	04.07.18	26.06.20	29.2	53.0				82.26	100.70					/Ba3/	МГД	
СФО Европа14-1A	7 800 R	12.75	15.02.16		15.02.24		96.7											Финансы	
ТатфондБ БО-11	3 080 R	14.00	15.03.16		13.09.16		7.6				94.01	100.00					/B2/B	Финансы	
ТатфондБ БО-13	2 000 R	15.00	01.04.16	07.04.16	21.03.25	2.3	109.8				99.00	100.98					/B2/B	Финансы	
ТатфондБ БО-14	2 000 R	14.50	08.06.16	15.06.16	28.05.25	4.6	112.1										/B2/B	Финансы	
ТатфондБ БО-15	3 000 R	13.50	22.06.16	27.12.16	11.12.24	11.0	106.6				93.01	96.09					/B2/B	Финансы	
ТатфондБ БО-7	3 000 R	17.00	05.02.16		05.02.16		0.3	99.58	(0.42)	687	99.57	100.00		34.84	15.76	0.02	/B2/B	Финансы	
ТатфондБ БО-8	3 000 R	17.00	07.04.16		06.10.16		8.3	99.99	0.12	100	99.92	99.99		17.60	16.17	0.56	/B2/B	Финансы	
ТГенер-1	1 150 R	12.00	17.06.16		14.06.19		40.6											Транспорт	
ТГК1-3	2 000 R	12.90	21.06.16		14.12.21		70.6				95.02							Электроэнерг.	
ТГК1-4	2 000 R	12.90	22.02.16		14.02.22		72.7											Электроэнерг.	
ТГК2 БО-2	2 940 R	12.00	13.04.16		10.10.18		32.4	54.48	(0.22)	3 797	54.25	54.49		87.43	20.73	0.52		Электроэнерг.	
ТГК5-1	5 000 R	12.50	08.04.16	13.04.16	06.10.17	2.5	20.3				99.91	100.43						Электроэнерг.	
ТГК6-1	5 000 R	12.50	25.02.16	01.03.16	24.08.17	1.1	18.9				98.80	99.20						Электроэнерг.	
ТГК9-1	7 000 R	8.10	08.02.16		07.08.17		18.3				90.90	93.00						Электроэнерг.	
Теле2 СП6-1	5 000 R	8.40	17.06.16	22.06.16	11.06.21	4.8	64.5				98.40	98.93					V+//	Телеком	
Теле2 СП6-2	5 000 R	8.40	17.06.16	22.06.16	11.06.21	4.8	64.5				98.40	99.57					V+//	Телеком	
Теле2 СП6-3	3 000 R	8.40	17.06.16	22.06.16	11.06.21	4.8	64.5				98.41	99.57					V+//	Телеком	
Теле2 СП6-4	3 000 R	0.01	08.02.16		31.01.22		72.2										V+//	Телеком	
Теле2 СП6-5	4 000 R	0.01	08.02.16		31.01.22		72.2										V+//	Телеком	
Теле2-СП6-7	6 000 R	12.75	12.04.16	14.04.17	05.04.22	14.6	74.3				100.70	100.98					V+//	Телеком	
ТелеХаус-1	1 000 R	10.00	20.10.16		14.10.21		68.6											Телеком	
ТехКом-01	5 000 R	12.75	17.03.16		13.09.18		31.6											Финансы	
ТКБ БО-2	2 000 R	13.00	07.06.16	10.06.16	30.05.23	4.4	88.1				60.01	136.36					/B1/	Финансы	
ТКБ-2	1 800 R	12.50	15.03.16		15.03.16		1.6											/B1/	Финансы
ТКБ-3	1 000 R	13.00	08.06.16		06.06.18		28.3					94.99						/B1/	Финансы
ТКС Б БО-12	3 000 R	12.50	24.05.16		24.05.16		3.9	100.20		15	100.20	100.99		12.07	12.21	0.29	V+//B2/	Финансы	
ТМ-енерго фин-1	6 000 R	8.91	03.03.16		29.08.19		43.1												Финансы
ТПГК-Фин БО-01	5 000 R	13.50	25.03.16		17.09.21		67.7												Финансы
ТПГК-Фин БО-02	5 000 R	13.50	25.03.16		17.09.21		67.7												Финансы
ТПГК-Фин БО-03	5 000 R	13.50	07.04.16		30.09.21		68.2												Финансы
Трансаэро БО-2	2 500 R		24.06.16		20.12.16		10.8	2.55	(0.04)	45	2.49	2.51							Транспорт
Трансгазсервис БО-0	5 000 R		13.05.16		08.11.19		45.4				0.02	8.75							Нефть и газ
ТрансКонт-4	5 000 R	8.35	29.01.16		26.01.18		24.0				96.00	120.00						BB+//Ba3/	Транспорт
Транснефть БО-03	15 000 R	11.00	20.04.16	22.04.16	09.10.24	2.8	104.5				99.85	100.09						/Ba1/BB+	Нефть и газ
Транснефть БО-04	10 000 R	11.50	14.07.16	16.01.17	03.07.25	11.7	113.3											/Ba1/BB+	Нефть и газ
Транснефть-1	35 000 R	11.50	16.05.16	18.05.16	13.05.19	3.7	39.5				98.51	136.00						/Ba1/BB+	Нефть и газ
Транснефть-2	35 000 R	11.50	04.10.16	06.10.16	01.10.19	8.3	44.2											/Ba1/BB+	Нефть и газ
Транснефть-3	65 000 R	12.05	21.09.16		18.09.19		43.7												



## Рынок рублевых облигаций

Выпуск	Объем, млн	Купон, %	Дата			Месяцев до		Цена	Изм.	Торговый объем, шт	Котировки		Доходность, %			Дюр, лет	Рейтинг F/M/S	Сектор	
			кулона	оферты	погаш	офрт	погаш				покупка	продажа	офрт	погаш	текущ				
<b>КОРПОРАТИВНЫЕ РУБЛЕВЫЕ ОБЛИГАЦИИ</b>																			
ТрансФинМ БО-33	2 200 R	10.00	19.04.16	20.10.20	08.10.24	56.8	104.4										Финансы		
ТрансФинМ БО-34	2 405 R	10.00	11.04.16	15.10.18	30.09.24	32.6	104.2										Финансы		
ТрансФинМ БО-35	2 480 R	10.00	25.04.16	26.10.20	14.10.24	57.0	104.6										Финансы		
ТрансФинМ БО-36	7 000 R	10.00	04.05.16	03.11.21	23.10.24	69.3	104.9										Финансы		
ТрансФинМ БО-37	2 000 R	10.50	23.05.16	22.11.21	11.11.24	69.9	105.6										Финансы		
ТрансФинМ БО-39	2 100 R	13.50	15.06.16	17.06.21	04.06.25	64.7	112.3	102.00	1	103.50		13.38		13.04	3.48		Финансы		
ТрансФинМ БО-40	500 R	12.50	22.02.16	29.08.16	11.08.25	7.1	114.5										Финансы		
ТрансФинМ БО-41	2 150 R	13.00	16.03.16	20.09.16	03.09.25	7.8	115.3	99.65		600		13.98		12.46	0.53		Финансы		
ТрансФинМ-15	1 000 R	8.50	22.02.16	31.08.16	16.08.21	7.1	66.7										Финансы		
ТрансФинМ-27	3 000 R	10.50	14.06.16		15.12.17		22.6										Финансы		
УБРИР БО-05	2 000 R	13.00	15.04.16	20.04.16	10.04.20	2.8	50.5									//B-	Финансы		
УБРИР БО-08	3 000 R	13.00	19.03.16		19.09.16		7.8									//B-	Финансы		
УниверКал-1	2 000 R	12.00	09.03.16		06.03.19		37.3										Финансы		
УОМЗ ПО БО-01	2 000 R	14.25	28.06.16		25.12.18		34.9										Финансы		
УправОт-2	1 700 R	11.00	01.09.16		01.06.25		112.2										Машиностр. и пр.		
УпрОтх-01	1 000 R	18.00	22.06.16		15.06.22		76.6			100.05							Прочие		
УралВагон БО-1	3 000 R	16.75	14.07.16	18.07.17	09.07.20	17.7	53.4	106.33		3	87.02		12.25	15.67	1.21		Машиностр. и пр.		
УралВагон БО-2	5 000 R	16.75	14.07.16	18.07.17	09.07.20	17.7	53.4			3	102.00						Машиностр. и пр.		
УралВагон3-1	3 000 R	13.50	09.06.16	13.12.16	07.12.17	10.6	22.4				90.01						Машиностр. и пр.		
УралВагон3-2	3 000 R	9.50	23.02.16	26.08.16	20.02.18	7.0	24.8	97.43		1 064	95.51	98.00	14.78	9.37	0.48		Машиностр. и пр.		
Уралсиб ЛК БО-10	3 000 R	10.25	24.03.16	29.03.16	21.03.19	2.0	37.8										Финансы		
Уралсиб ЛК БО-11	667 R	11.50	16.02.16		15.11.16		9.6	92.00		8	90.00	97.50		36.82	12.20	0.29		Финансы	
Уралсиб ЛК БО-14	1 000 R	9.00	14.03.16		12.12.16		10.5										Финансы		
Уралсиб ЛК БО-15	2 000 R	11.50	24.03.16		21.12.17		22.8				85.00	96.04					Финансы		
Уралсиб ЛК БО-20	1 450 R	10.50	19.04.16		17.04.18		26.7										Финансы		
Уралсиб ЛК БО-21	2 000 R	10.50	19.04.16		17.04.18		26.7										Финансы		
Уралсиб ЛК БО-8	167 R	11.00	21.04.16		21.04.16		2.8	92.03	(0.64)	5 402	91.05	91.99		58.50	11.96	0.15		Финансы	
Уралсиб-4	5 000 R	14.00	11.03.16	17.03.16	10.03.17	1.6	13.4				94.00	99.99					B/Caa2/CCC+	Финансы	
Уралсиб-5	7 000 R	14.00	26.02.16	03.03.16	25.08.17	1.2	18.9	99.00		99	99.00	100.02	27.56		13.36	0.07		B/Caa2/CCC+	Финансы
ФаргоФин-1	6 000 R	9.00	10.02.16		06.02.19		36.4											Финансы	
Финанс-Авиа-1	4 122 R	8.25	31.07.16		31.07.22		78.1				38.41	39.80						Транспорт	
Финанс-Авиа-2	9 179 R	0.01	31.01.16		31.07.27		138.2	12.50	0.45	100	12.01	12.50		24.36	0.08	7.44		Транспорт	
ФинСоветник-1	1 000 R	11.00	13.06.16	16.06.16	11.06.18	4.6	28.5											Прочие	
Финстоун-1	6 200 R	9.25	14.07.16		10.01.19		35.5											Финансы	
ФольксБ 07	5 000 R	9.35	26.06.16	01.07.16	29.06.19	5.1	41.1					99.49					//BB+	Финансы	
ФольксБ 08	5 000 R	11.30	16.04.16	20.10.16	19.10.19	8.8	44.7	99.60	0.28	1 391	99.00	100.20	12.18		11.00	0.62		//BB+	Финансы
ФольксБ 09	5 000 R	11.30	17.04.16	24.10.16	20.10.19	8.9	44.8				99.00	100.19					//BB+	Финансы	
ФПБ-01	1 500 R	14.50	05.04.16	07.04.16	02.10.18	2.3	32.2				99.00	100.25					//B3/	Финансы	
ФСК ЕЭС-06	10 000 R	8.25	22.03.16		15.09.20		55.7				88.00							BBB-/Ba1/BB+	Электроэнерг.
ФСК ЕЭС-07	5 000 R	7.50	22.04.16		16.10.20		56.7					93.05						BBB-/Ba1/BB+	Электроэнерг.
ФСК ЕЭС-08	10 000 R	8.25	22.03.16		15.09.20		55.7				88.02	92.00						BBB-/Ba1/BB+	Электроэнерг.
ФСК ЕЭС-09	5 000 R	7.99	22.04.16	24.10.17	16.10.20	20.9	56.7				94.61	95.20						BBB-/Ba1/BB+	Электроэнерг.
ФСК ЕЭС-10	10 000 R	7.75	22.03.16		15.09.20		55.7				85.00							BBB-/Ba1/BB+	Электроэнерг.
ФСК ЕЭС-11	10 000 R	7.99	22.04.16	24.10.17	16.10.20	20.9	56.7				94.70	95.20						BBB-/Ba1/BB+	Электроэнерг.
ФСК ЕЭС-12	10 000 R	8.10	22.04.16	28.04.16	19.04.19	3.0	38.7				94.02							BBB-/Ba1/BB+	Электроэнерг.
ФСК ЕЭС-13	10 000 R	8.50	28.06.16		22.06.21		64.9				88.90	91.99						BBB-/Ba1/BB+	Электроэнерг.
ФСК ЕЭС-15	10 000 R	8.75	21.04.16	24.10.18	12.10.23	32.9	92.5				87.01	93.00						BBB-/Ba1/BB+	Электроэнерг.
ФСК ЕЭС-18	15 000 R	8.50	06.06.16	07.06.19	27.11.23	40.3	94.1				91.75							BBB-/Ba1/BB+	Электроэнерг.
ФСК ЕЭС-19	20 000 R	7.95	14.07.16	19.07.18	06.07.23	29.7	89.3				91.00	93.99						BBB-/Ba1/BB+	Электроэнерг.
ФСК ЕЭС-21	10 000 R	8.75	20.04.16	26.04.17	06.10.27	15.0	140.4	97.52		434	97.50		11.23		8.76	1.05		BBB-/Ba1/BB+	Электроэнерг.
ФСК ЕЭС-22	10 000 R	17.80	03.02.16	03.08.22	21.07.27	78.2	137.9				102.50	104.49						BBB-/Ba1/BB+	Электроэнерг.
ФСК ЕЭС-23	10 000 R	16.60	07.03.16		27.04.48		387.3											BBB-/Ba1/BB+	Электроэнерг.
ФСК ЕЭС-24	10 000 R	8.00	22.07.16	24.10.20	07.01.28	47.9	143.4				50.01	92.00						BBB-/Ba1/BB+	Электроэнерг.
ФСК ЕЭС-25	15 000 R	8.60	29.03.16	04.10.16	14.09.27	8.3	139.7	98.30		133	96.71	99.49	11.58		8.51	0.58		BBB-/Ba1/BB+	Электроэнерг.
ФСК ЕЭС-26	15 000 R	16.70	09.02.16	09.07.47	30.06.48	377.6	389.4											BBB-/Ba1/BB+	Электроэнерг.
ФСК ЕЭС-27	11 000 R	16.70	09.02.16	09.07.47	30.06.48	377.6	389.4											BBB-/Ba1/BB+	Электроэнерг.
ФСК ЕЭС-28	20 000 R	16.60	07.03.16		27.04.48		387.3											BBB-/Ba1/BB+	Электроэнерг.
ФСК ЕЭС-29	20 000 R	16.00	18.04.16	10.09.46	07.09.48	367.7	391.6											BBB-/Ba1/BB+	Электроэнерг.
ФСК ЕЭС-30	10 000 R	16.60	11.03.16	12.11.46	30.10.48	369.8	393.4											BBB-/Ba1/BB+	Электроэнерг.
ФСК ЕЭС-34	14 000 R	16.60	11.03.16	01.11.47	30.10.48	381.4	393.4											BBB-/Ba1/BB+	Электроэнерг.
ФСК ЕЭС-37	20 000 R	16.70	03.02.16	05.04.45	23.03.50	350.5	410.1											BBB-/Ba1/BB+	Электроэнерг.
ФСК ЕЭС-38	20 000 R	16.70	03.02.16	05.04.45	23.03.50	350.5	410.1											BBB-/Ba1/BB+	Электроэнерг.
ЖФБ БО-2	3 000 R	9.40	24.02.16		24.02.16		0.9	99.80		4	99.52	99.85		12.41	9.27	0.07		V+/B2/	Финансы
ЖФБ БО-1	5 000 R	8.25	19.02.16	27.11.16	26.11.21	10.0	70.0					99.99						V+/B2/	Финансы
ХМБ Открытие БО-02	30 000 R	12.50	25.03.16	27.09.16	22.12.17	8.0	22.8											/B2/B+	Финансы
Хортекс-Финанс-БО-С	400 R	9.00	08.02.16	11.08.16	06.08.18	6.5	30.3												Строительство
ХорусФин БО-1	5 000 R	13.00	02.02.16		30.07.19		42.1												Финансы
ХорусФин БО-2	5 000 R	13.00	18.02.16		15.08.19		42.6												Финансы
ХорусФин-1	5 000 R	13.00	09.03.16																



## Рынок рублевых облигаций

Выпуск	Объем, млн	Купон, %	Дата			Месяцев до		Цена	Изм.	Торговый объем, шт	Котировки		Доходность, %			Дюр, лет	Рейтинг F/M/S	Сектор
			купона	оферты	погаш	офрт	погаш				покупка	продажа	офрт	погаш	текущ			
<b>МУНИЦИПАЛЬНЫЕ ОБЛИГАЦИИ</b>																		
Башкортостан-10	1 500 R	11.95	26.04.16		24.10.17	20.9					99.01					/Ba2/	Муниц.	
Башкортостан-7	1 200 R	8.75	01.03.16		29.11.16	10.1	101.19		50		97.51	101.18		7.42	8.54	0.76	/Ba2/	Муниц.
Башкортостан-8	4 000 R	7.75	25.03.16		18.09.20	55.8					91.51	93.50				/Ba2/	Муниц.	
Башкортостан-9	6 000 R	11.40	14.04.16		11.04.19	38.5	100.69	0.00	1 257		100.10	100.69		11.47	11.28	1.60	/Ba2/	Муниц.
БелгорОбл-6	1 000 R	7.00	09.02.16		08.08.17	18.4					91.65	95.50				BB/B1/	Муниц.	
БелгорОбл-7	3 500 R	8.30	02.02.16		28.07.20	54.0	83.08		7		85.02	93.99		18.24	9.76	1.72	BB/B1/	Муниц.
БелгорОбл-8	5 000 R	10.65	28.03.16		21.06.21	64.8					97.51	97.98				BB/B1/	Муниц.	
БелгорОбл-9	5 250 R	12.65	05.04.16		30.06.20	53.1	101.71	(0.25)	9		101.80	102.00		12.43	12.35	2.03	BB/B1/	Муниц.
ВолгОбл-10	600 R	7.00	04.05.16		04.05.16	3.2					99.00	105.00				B+//	Муниц.	
ВолгОбл-11	1 500 R	8.24	29.01.16		28.05.17	16.0	94.75	(4.00)	10		94.85	98.74		15.51	8.52	0.71	B+//	Муниц.
ВолгОбл-12	4 000 R	7.77	17.03.16		14.06.18	28.6	99.00		1		88.82	99.00		8.72	7.78	1.05	B+//	Муниц.
ВолгОбл-13	1 600 R	7.80	04.02.16		01.11.18	33.2					92.01	101.61				B+//	Муниц.	
ВолгОбл-14	4 250 R	10.50	17.03.16		13.07.19	41.5					95.31	97.48				B+//	Муниц.	
ВолгОбл-15	5 000 R	12.74	05.02.16		30.10.20	57.1					95.01					B+//	Муниц.	
Волгоград-6	400 R	9.47	24.02.16		23.08.17	18.9	98.00	0.00	100		97.00	98.00		12.23	9.50	0.79	/B2/	Муниц.
Волгоград-7	1 000 R	12.56	24.04.16		10.10.19	44.4					99.00	104.99				/B2/	Муниц.	
Волгоград-8	1 000 R	13.73	13.05.16		19.10.20	56.8					95.01					/B2/	Муниц.	
Волжский-1	300 R	15.00	27.01.16		24.12.19	46.9					102.20						Муниц.	
ВологОбл-1	502 R	10.65	16.03.16		14.12.16	10.6	99.28	0.43	4 863		98.99	99.35		12.01	10.60	0.76		Муниц.
ВологОбл-2	2 300 R	9.75	08.03.16		05.12.17	22.3	98.15	0.13	13		98.00	98.15		12.80	9.80	0.67		Муниц.
ВоронежОбл-5	1 750 R	6.85	15.03.16		17.12.17	22.7	95.66	0.26	253		94.71	95.30		12.33	7.11	0.76		Муниц.
ВоронежОбл-6	4 500 R	7.78	23.04.16		23.10.18	32.9	97.07	(1.76)	8		86.47	97.00		10.25	8.01	1.21		Муниц.
ВоронежОбл-7	4 941 R	11.75	14.04.16		14.10.19	44.6					98.79	102.00						Муниц.
Казань-8	1 R	8.00	23.03.16		21.12.16	10.8					95.62					BB-//	Муниц.	
КалужОбл-5	1 250 R	8.10	18.02.16		19.05.16	3.7	99.01	(0.37)	2		99.01	99.35		11.85	8.06	0.27	BB-//	Муниц.
Карелия-14	150 R	9.49	31.05.16		30.11.16	10.1					98.01	99.99				B+//	Муниц.	
Карелия-15	375 R	8.85	19.04.16		22.10.17	20.8					93.09	98.58				B+//	Муниц.	
Карелия-16	1 600 R	7.89	27.01.16		29.01.19	36.1	95.10	(4.33)	48		94.80	95.50		12.48	8.13	1.05	B+//	Муниц.
Карелия-17	2 000 R	12.25	23.04.16		08.04.20	50.4	101.59	1.58	5		100.50	101.96		11.91	12.05	1.74	B+//	Муниц.
КемерОбл-1	1 000 R	8.20	26.02.16		28.11.18	34.1	93.50	0.17	126		88.23	93.50		12.49	8.64	1.60		Муниц.
Коми-10	630 R	9.00	15.06.16		15.12.16	10.6					97.05	99.66				BB/B1/	Муниц.	
Коми-11	10 100 R	11.40	03.03.16		27.11.19	46.0					98.32	100.99				BB/B1/	Муниц.	
Коми-12	10 000 R	12.00	19.07.16		23.06.21	64.9	100.00	0.00	25		98.01	100.00		12.15	11.97	2.48	BB/B1/	Муниц.
КострОбл-4	300 R	9.50	18.02.16		17.11.16	9.7	98.50		400		98.52	98.89		11.98	9.49	0.69	B+//	Муниц.
КострОбл-5	2 400 R	9.05	18.03.16		28.09.18	32.1					90.00					B+//	Муниц.	
КраснодКр-4	3 765 R	8.95	11.02.16		09.11.17	21.4	97.99		2		97.32	98.39		11.70	8.96	0.80	BB/B1/	Муниц.
КраснодКр-5	4 800 R	12.80	01.03.16		27.11.18	34.0	102.35		3		101.50	102.70		11.17	2.67	1.43	BB/B1/	Муниц.
КраснЯрКр-10	12 500 R	12.70	15.03.16		10.09.19	43.5	101.90	(0.68)	24		101.90	102.70		12.51	11.92	2.32	BB+/B1/BB-	Муниц.
КраснЯрКр-11	4 250 R	11.70	02.02.16		29.10.19	45.1					99.01					BB+/B1/BB-	Муниц.	
КраснЯрКр-5	900 R	8.00	31.05.16		29.11.16	10.1					96.51					BB+/B1/BB-	Муниц.	
КраснЯрКр-6	6 764 R	8.25	21.04.16		19.10.17	20.7	95.80		1 516		94.56	96.44		12.29	8.42	1.03	BB+/B1/BB-	Муниц.
КраснЯрКр-7	11 000 R	7.95	23.03.16		19.09.18	31.8					93.53	95.00				BB+/B1/BB-	Муниц.	
КраснЯрКр-8	10 000 R	10.90	14.03.16		08.07.18	29.4					98.42	99.44				BB+/B1/BB-	Муниц.	
КраснЯрКр-9	8 250 R	11.50	04.04.16		01.10.18	32.2	98.80		49 738		99.00	100.10		12.53	11.23	1.61	BB+/B1/BB-	Муниц.
ЛенОбл-4	248 R	12.85	15.03.16		07.12.21	70.4					99.52					BBB-/BB+	Муниц.	
ЛипецОбл-7	1 000 R	9.00	27.05.16		26.05.17	15.9					95.21	99.89				BB//	Муниц.	
ЛипецОбл-8	2 550 R	6.89	22.04.16		17.04.20	50.7	91.00	(1.00)	180		87.00	92.00		11.37	7.56	2.32	BB//	Муниц.
ЛипецОбл-9	4 500 R	10.50	08.03.16		04.06.19	40.2					97.60	98.10				BB//	Муниц.	
МагаданскаяОбл-1	1 000 R	15.00	28.03.16		24.12.18	34.9					102.88						Муниц.	
МарийЭл-7	1 200 R	11.30	31.03.16		07.07.18	29.3					98.03	99.82				BB//	Муниц.	
МордовРесп-1	2 400 R	9.25	25.04.16		22.10.18	32.8	94.99	0.18	72		94.55	94.80		13.25	9.74	1.36	/B2/	Муниц.
МордовРесп-2	3 000 R	13.75	20.04.16		14.10.20	56.6	102.44	0.01	1 572		102.41	102.44		13.41	13.39	2.28	/B2/	Муниц.
Москва-48	30 000 R	7.00	11.06.16		11.06.22	76.5	78.32	0.50	360 000		78.41	79.99		11.42	8.84	4.58	BBB-/Ba1/BB+	Муниц.
Москва-49	14 056 R	7.00	14.06.16		14.06.17	16.6	98.97	3.50	14		95.00	95.96		7.94	7.01	1.23	BBB-/Ba1/BB+	Муниц.
Москва-56	8 468 R	7.00	22.03.16		22.09.16	7.9	98.10		95		97.50	99.00		10.28	6.96	0.58	BBB-/Ba1/BB+	Муниц.
Москва-66	4 348 R	12.849	23.02.16		23.11.18	33.9	107.00	0.00	4		106.10	107.44		10.35	11.76	2.16	BBB-/Ba1/BB+	Муниц.
Москва-67	29 694 R	7.00	01.06.16		01.06.16	4.1	98.90	0.21	6 245		98.93	99.00		10.50	7.00	0.31	BBB-/Ba1/BB+	Муниц.
НижгорОбл-10	12 000 R	11.15	28.02.16		23.08.20	54.9	103.50	(0.04)	196		103.50	103.55		12.71	10.30	2.41	BB/B1/	Муниц.
НижгорОбл-7	2 000 R	9.15	12.05.16		16.11.16	9.7	98.70	0.45	80		97.74	98.70		11.12	9.10	0.71	BB/B1/	Муниц.
НижгорОбл-8	6 400 R	9.65	24.02.16		29.08.17	19.1	98.00	0.00	2 500		97.80	98.00		11.92	9.46	0.89	BB/B1/	Муниц.
НижгорОбл-9	8 500 R	8.37	22.02.16		26.08.20	55.0	92.49	(0.01)	41		92.00	92.38		12.47	9.21	1.79	BB/B1/	Муниц.
Новосибирск-05	400 R	6.94	03.02.16		06.09.17	19.3	96.50		3 920		92.54	98.00		12.21	7.07	0.66	//BB+	Муниц.
Новосибирск-06	3 750 R	8.65	27.01.16		22.07.20	53.9					90.01	95.49				//BB+	Муниц.	
Новосибирск-07	2 000 R	11.86	12.04.16		10.10.22	80.5	101.39	0.80	95		100.40	101.50		12.38	11.65	2.72	//BB+	Муниц.
НовосиОбл-01	5 000 R	7.79	28.01.16		30.10.18	33.1					92.02	95.50				BBB-//	Муниц.	
НовосиОбл-02	7 000 R	11.40	16.04.16		08.10.19	44.4					98.52	100.70				BBB-//	Муниц.	
Омск-1	700 R	13.06	02.03.16		03.12.17	22.2					100.00					/B2/	Муниц.	
Ом																		



## Рынок рублевых облигаций

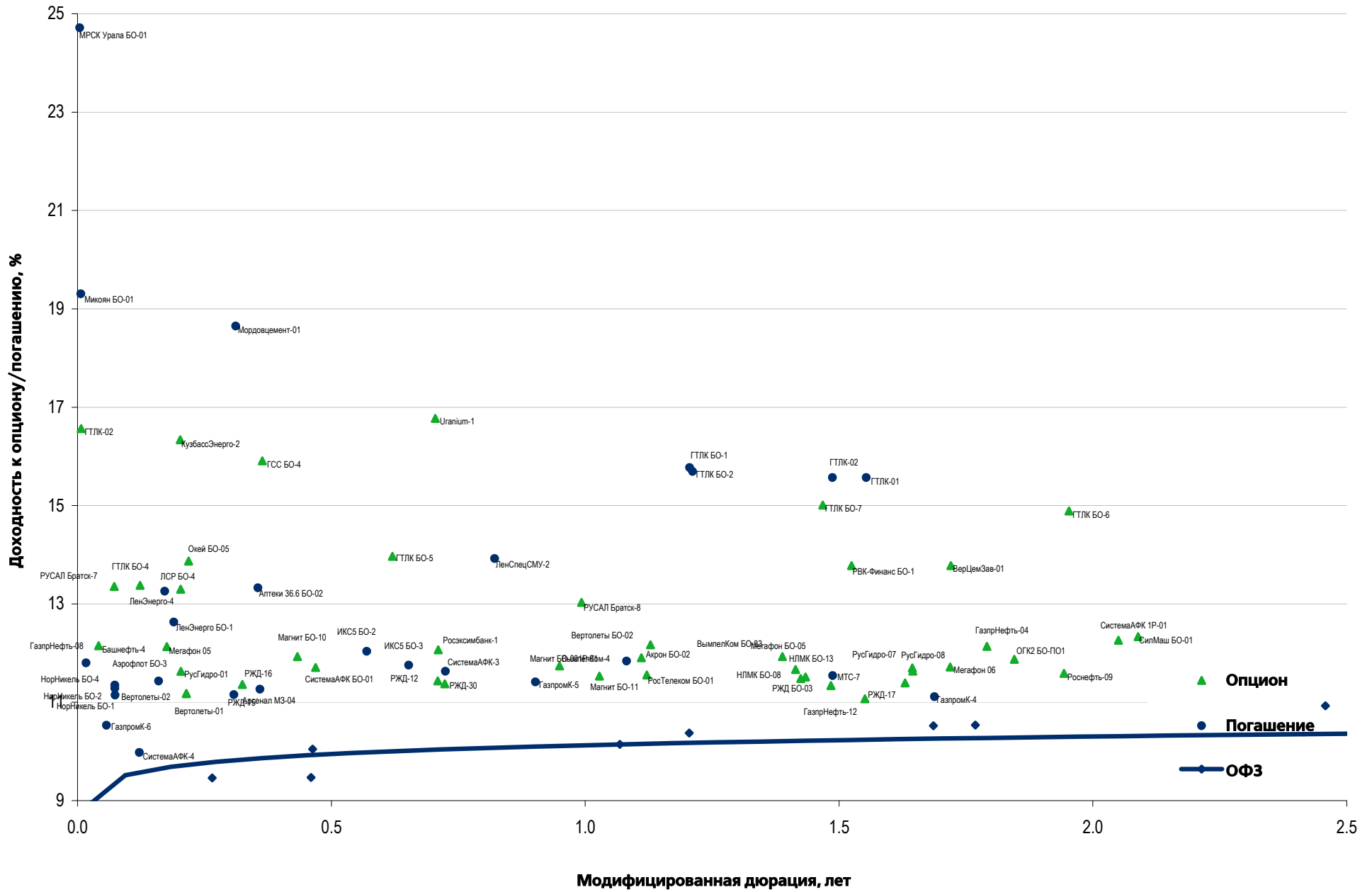
Выпуск	Объем, млн	Купон, %	Дата			Месяцев до		Цена	Изм.	Торговый объем, шт	Котировки		Доходность, %			Дюр, лет	Рейтинг F/M/S	Сектор
			купона	оферты	погаш	офрт	погаш				покупка	продажа	офрт	погаш	текущ			
<b>МУНИЦИПАЛЬНЫЕ ОБЛИГАЦИИ</b>																		
СтавропольскийКр-01	1 750 R	9.20	15.03.16		12.12.17		22.5				96.01	99.00				BB//	Муниц.	
СтавропольскийКр-02	3 000 R	8.09	03.02.16		04.11.20		57.3				91.73	92.94				BB//	Муниц.	
ТверОбл-11	1 500 R	9.70	21.03.16		18.12.17		22.7				94.03	99.00				BB-//	Муниц.	
ТверОбл-12	1 500 R	9.80	25.02.16		22.11.18		33.9				94.00	96.99				BB-//	Муниц.	
Томск-4	320 R	8.50	01.03.16		29.11.16		10.1	97.09	(0.01)	613	97.00	97.99	12.74	8.64	0.72		Муниц.	
Томск-5	5 R	14.00	15.03.16		15.12.19		46.6				103.00	104.60					Муниц.	
ТомскОбл-10	4 000 R	8.75	22.03.16		18.12.18		34.7				93.01	97.99				//BB-	Муниц.	
ТомскОбл-11	0 R	9.90	28.03.16		19.06.23		88.8				93.01	97.99				//BB-	Муниц.	
ТомскОбл-8	2 750 R	8.60	20.03.16		19.12.17		22.8	96.65		5	96.10	96.65	12.05	8.82	1.04	//BB-	Муниц.	
ТульскОбл-3	3 250 R	7.98	18.02.16		18.05.17		15.7	96.72	(0.58)	615 160	96.04	97.30	12.35	8.12	0.78	BB//	Муниц.	
ТульскОбл-4	5 000 R	12.20	27.04.16		15.05.19		39.6				100.01	101.24				BB//	Муниц.	
Удмуртия-5	600 R	10.05	26.05.16		24.11.16		9.9				98.04	105.00				BB-//	Муниц.	
Удмуртия-6	1 500 R	10.10	07.06.16		05.12.17		22.3				94.49	97.49				BB-//	Муниц.	
Удмуртия-7	1 800 R	8.45	07.04.16		01.10.20		56.2				85.02	95.00				BB-//	Муниц.	
Удмуртия-8	3 000 R	13.80	24.03.16		17.09.20		55.7				104.51	106.00				BB-//	Муниц.	
Хакасия-3	3 000 R	8.40	14.02.16		27.10.20		57.0	91.69	0.20	1 080	90.01	91.70	12.64	9.00	2.07	BB//	Муниц.	
Хакасия-4	2 500 R	12.65	26.04.16		27.10.19		45.0	101.97	1.02	49	100.95	101.96	12.04	12.41	1.62	BB//	Муниц.	
Хакасия-5	2 000 R	12.50	12.04.16		11.10.20		56.5				97.51	101.70				BB//	Муниц.	
ХМАО-9	14 000 R	11.40	17.04.16		13.10.19		44.5	100.61	0.27	4 837	100.22	100.70	11.47	11.30	1.42	BBB-/Ba2/BB+	Муниц.	
Чувашия-10	1 275 R	7.50	08.03.16		07.06.18		28.3	95.20	0.20	4	95.00	95.20	12.01	7.79	1.04	BB+/Ba3/	Муниц.	
Якутия-10	1 500 R	8.57	11.02.16		17.05.17		15.6	98.00		5 000	97.50	99.00	11.68	8.59	0.67	BBB-/BB	Муниц.	
Якутия-3	1 000 R	7.95	19.02.16		20.05.16		3.7	99.16	(0.09)	1 980	97.41	99.15	11.12	7.90	0.28	BBB-/BB	Муниц.	
Якутия-5	2 250 R	9.20	20.04.16		24.04.18		26.9	96.80	0.40	1	96.30	99.99	11.45	9.49	1.31	BBB-/BB	Муниц.	
Якутия-6	2 000 R	10.10	30.03.16		02.07.21		65.2	98.10		394	94.51	98.05	11.42	10.22	2.02	BBB-/BB	Муниц.	
Якутия-7	5 500 R	12.43	18.02.16		14.05.20		51.6				98.00					BBB-/BB	Муниц.	
ЯрОбл-12	5 000 R	7.85	15.04.16		13.07.18		29.5	96.00		10	93.04	95.90	11.42	8.16	1.12	BB//	Муниц.	
ЯрОбл-13	7 000 R	10.20	29.03.16		24.09.19		43.9	97.78	(0.22)	2	97.50	97.78	12.07	10.35	1.49	BB//	Муниц.	



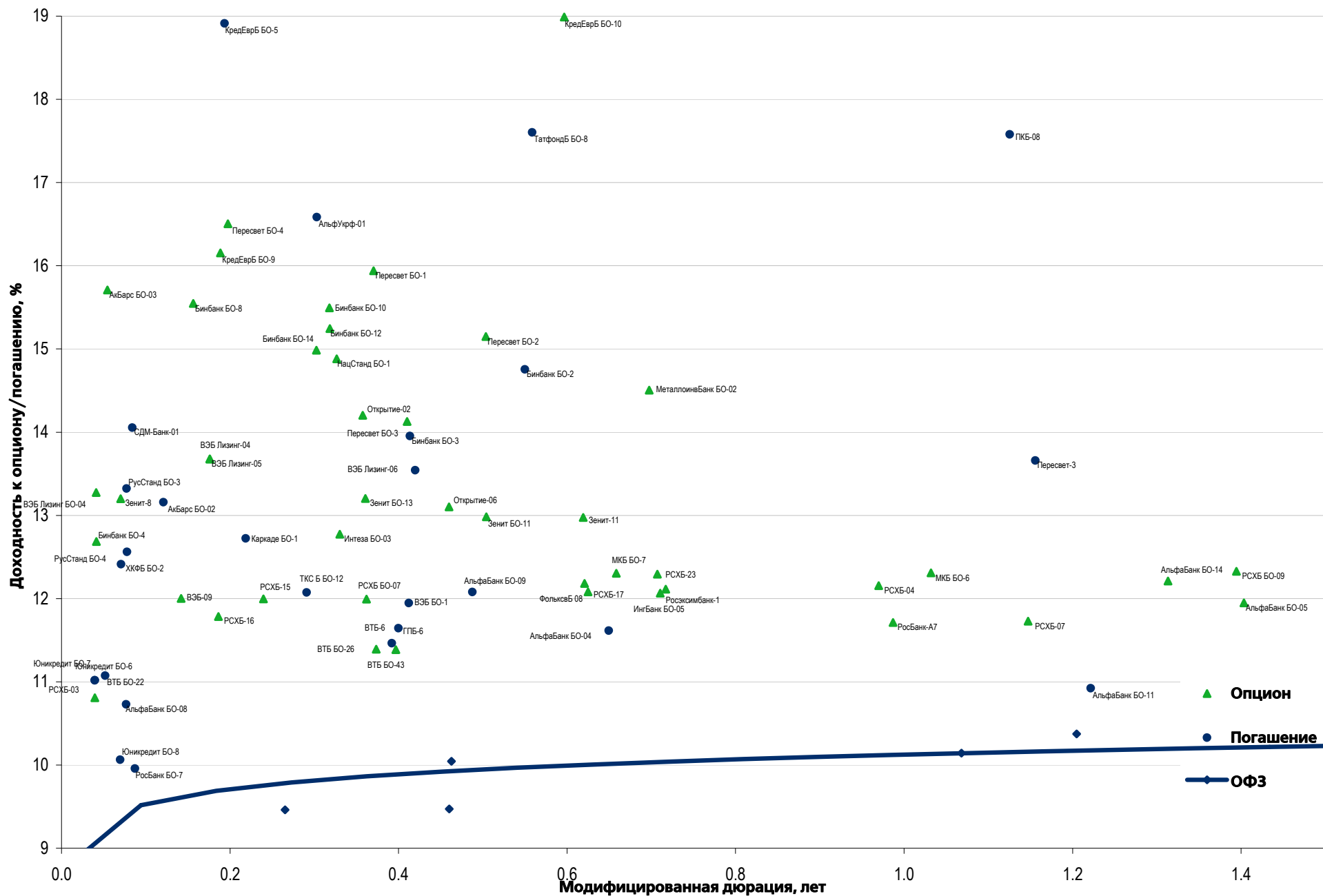




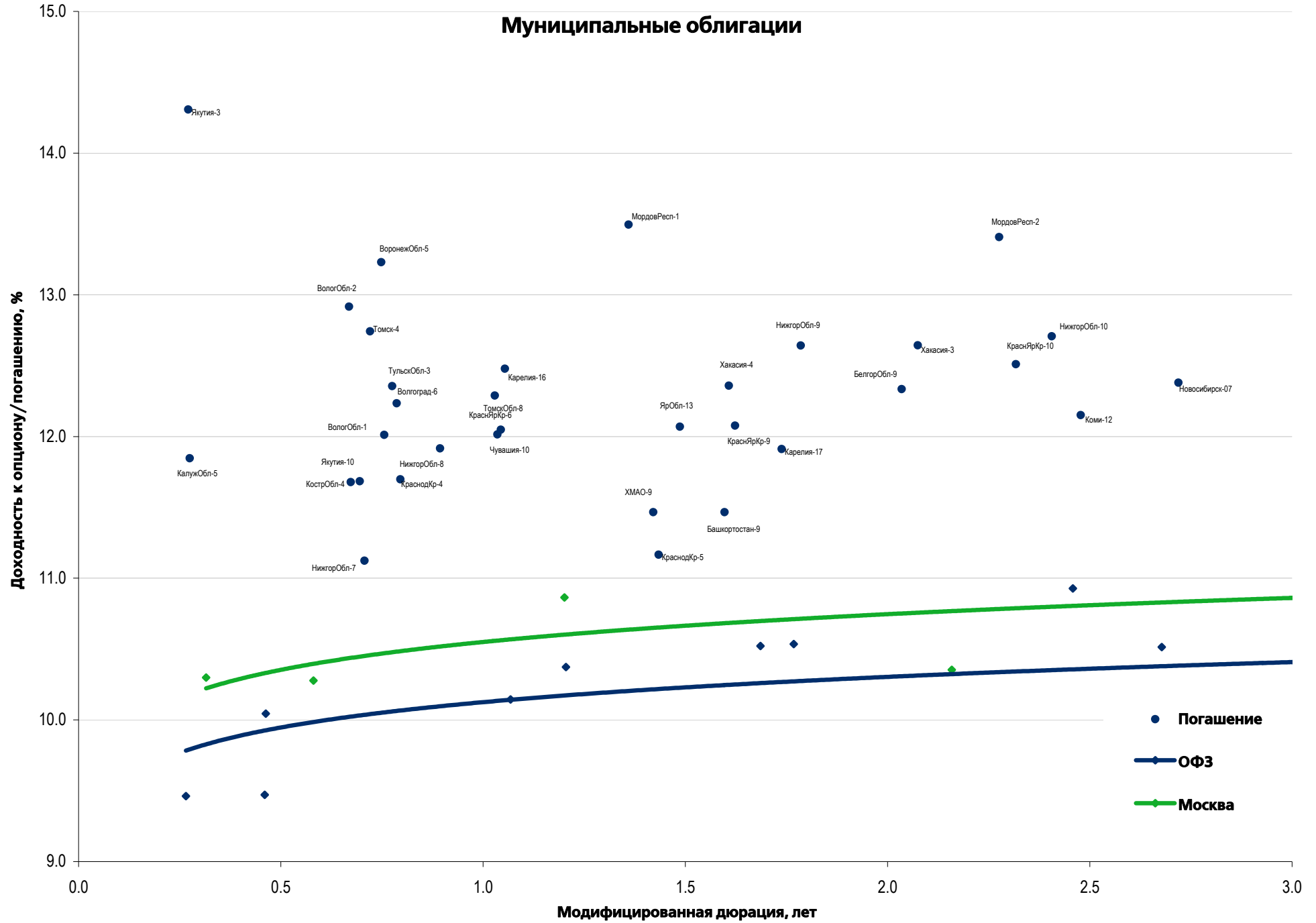
# Рынок корпоративных облигаций – Реальный сектор



# Рынок корпоративных облигаций – Финансовый сектор

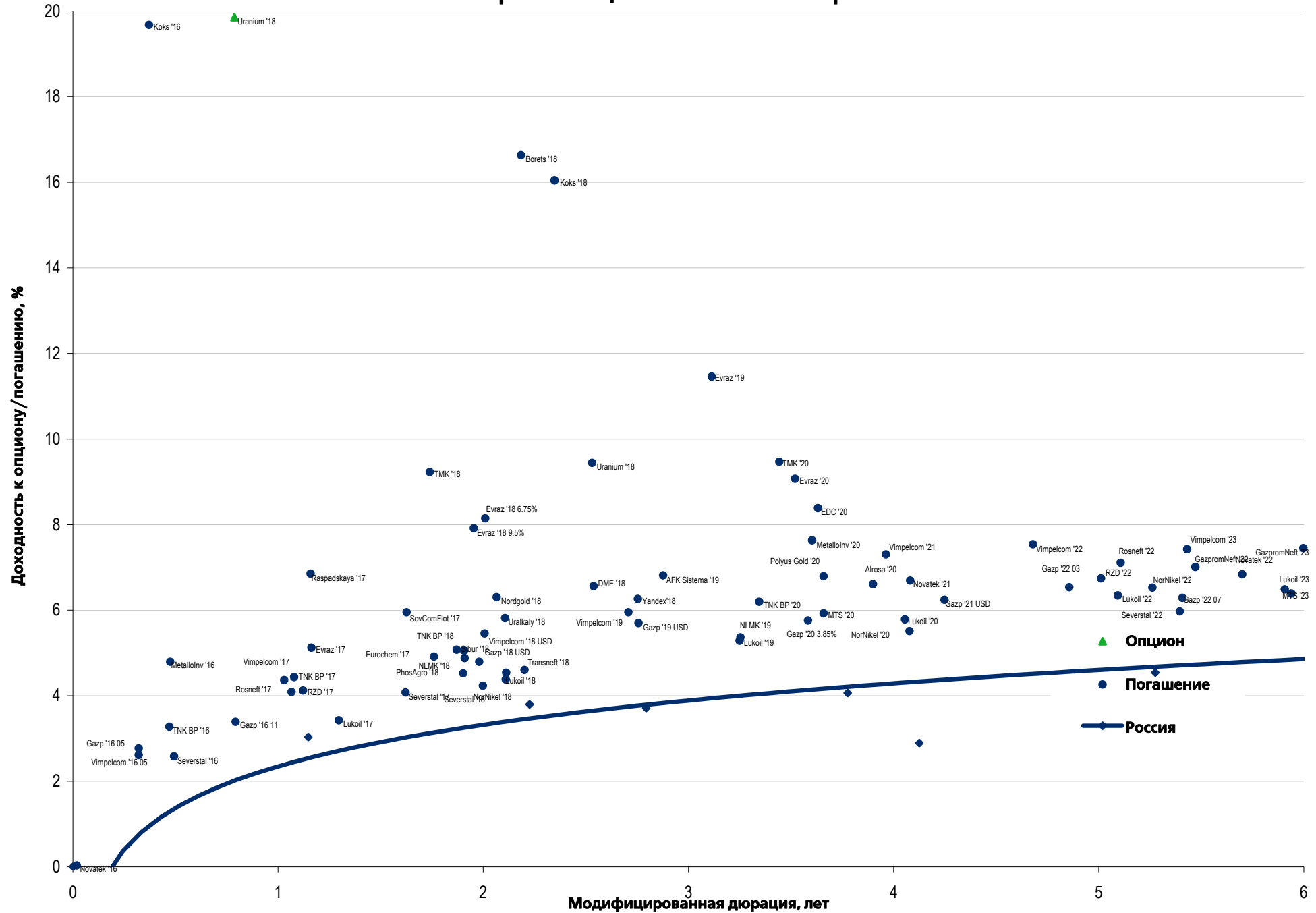


# Муниципальные облигации



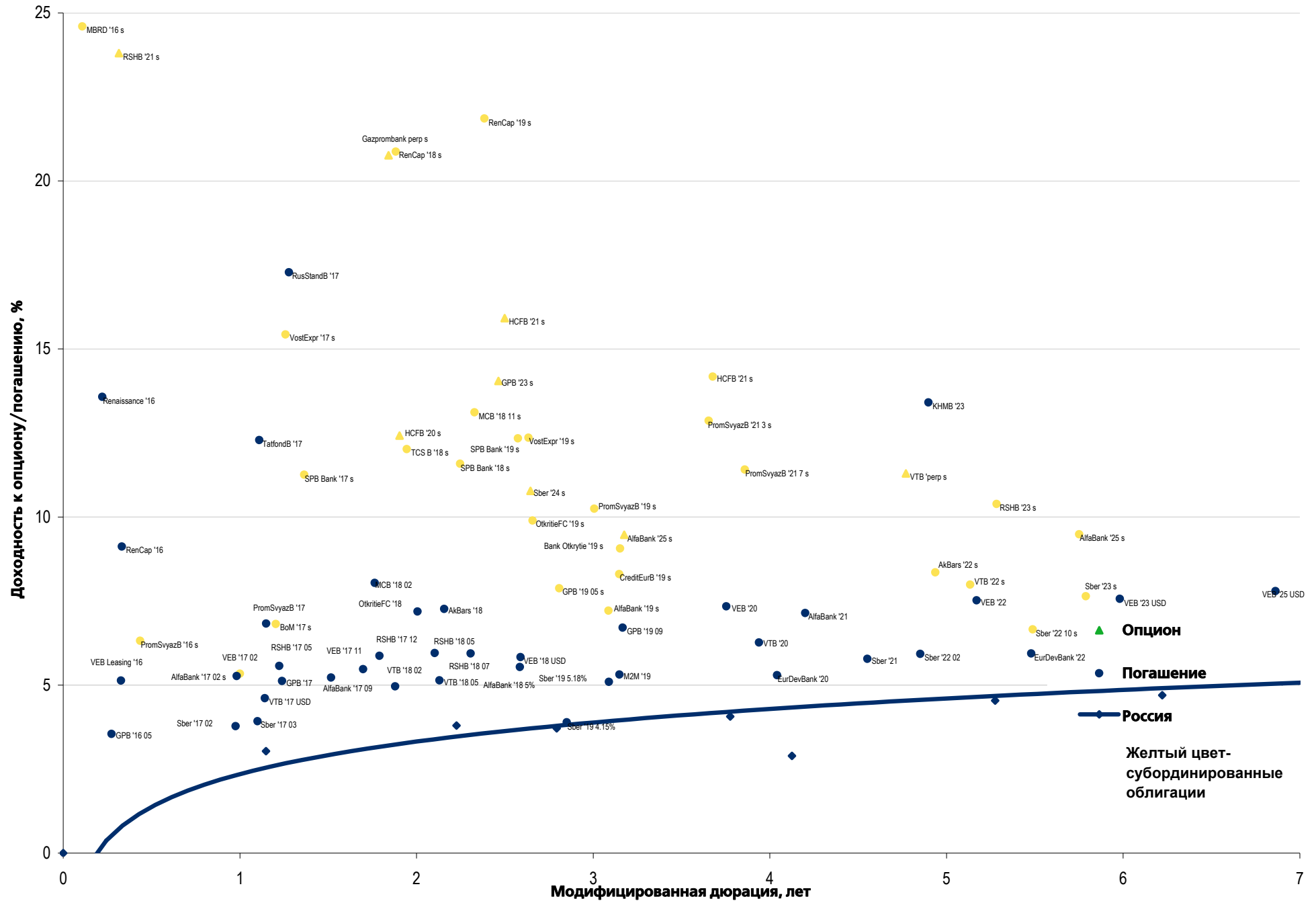
- Погашение
- ◆— ОФЗ
- ◆— Москва

# Еврооблигации – Реальный сектор





# Еврооблигации – Финансовый сектор



# Департамент по операциям с долговыми инструментами

## Управление продаж и торговли

### Руководитель управления

Сергей Шемардов, she\_sa@uralsib.ru

### Управление продаж

Дарья Лежнина, lezhninadv@uralsib.ru

## Управление по рынкам долгового капитала

### Корпоративные выпуски

Наталья Грищенко, grischenkovane@uralsib.ru

Наталья Мартынова, martynovana@uralsib.ru

### Сопровождение проектов

Гюзель Тимошкина, tim\_gg@uralsib.ru

Галина Гудыма, gud\_gi@uralsib.ru

## Аналитическое управление

### Руководитель управления

Константин Чернышев, che\_kb@uralsib.ru

### Дирекция анализа долговых инструментов

Руководитель Дмитрий Дудкин, CFA, dudkindi@uralsib.ru

### Долговые обязательства

Дмитрий Дудкин, dudkindi@uralsib.ru

Надежда Боженко, bozhenkonv@uralsib.ru

Ольга Стерина, sterinaoa@uralsib.ru

Ирина Лебедева, CFA, lebedevair@uralsib.ru

### Банки

Наталья Березина, berezinana@uralsib.ru

### Нефть и газ

Алексей Кокин, kokinav@uralsib.ru

### Экономика

Алексей Девятков, devyatovae@uralsib.ru

Ольга Стерина, sterinaoa@uralsib.ru

### Телекоммуникации/Медиа/ИТ

Константин Чернышев, che\_kb@uralsib.ru

Константин Белов, belovka@uralsib.ru

### Анализ рыночных данных

Дмитрий Пуш, pushds@uralsib.ru

Денис Дорофеев, dorofeevdi@uralsib.ru

### Минеральные удобрения/

### Машиностроение/Транспорт

Денис Ворчик, vorchikdb@uralsib.ru

## Редакционная группа

### Английский язык

Джон Уолш, walshj@uralsib.ru

### Русский язык

Андрей Пятигорский, pya\_ae@uralsib.ru

Ольга Симкина, sim\_oa@uralsib.ru

Алексей Смородин, smorodinay@uralsib.ru

Настоящий бюллетень предназначен исключительно для информационных целей. Ни при каких обстоятельствах он не должен использоваться или рассматриваться как оферта или предложение делать оферты. Несмотря на то что данный материал был подготовлен с максимальной тщательностью, УРАЛСИБ не дает никаких прямых или косвенных заверений или гарантий в отношении достоверности и полноты включенной в бюллетень информации. Ни УРАЛСИБ, ни агенты компании или аффилированные лица не несут никакой ответственности за любые прямые или косвенные убытки от использования настоящего бюллетеня или содержащейся в нем информации. Все права на бюллетень принадлежат ООО «УРАЛСИБ Кэпитал – Финансовые услуги», и содержащаяся в нем информация не может воспроизводиться или распространяться без предварительного письменного разрешения.

© УРАЛСИБ Кэпитал – Финансовые услуги 2016