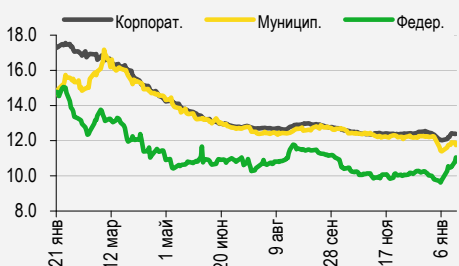


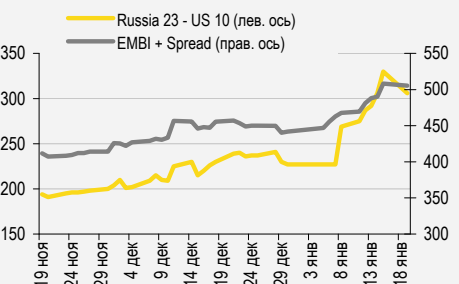
Рынок рублевых облигаций

Средняя доходность, %



Рынок еврооблигаций

Индикативные спреды, б.п.



Индикаторы денежного рынка

Изменение, RUB млрд

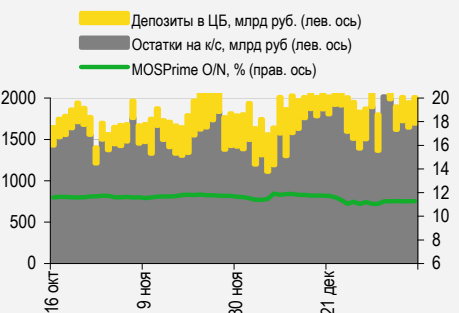
| RUB млрд. | знач. | за ден. | за нед. | за мес. |
|-------------------------|-------|---------|---------|---------|
| Долг по опер. РЕПО с ЦБ | 1 169 | 15.0 | (396.2) | (90) |
| Остатки на к/с | 1 746 | 54.4 | (241.0) | (118.6) |
| Депозиты в ЦБ | 366.6 | 48.7 | (12.7) | 157.9 |

Изменение, б.п.

| MOSPrime O/N, % | знач. | за ден. | за мес. | YTD |
|-----------------|-------|---------|---------|------|
| | 11.28 | 1 | 1 | (47) |

Изменение, %

| | знач. | за ден. | за мес. | YTD |
|------------|-------|---------|---------|-----|
| USD RUB | 78.49 | (0.2) | 11.2 | 8.2 |
| EUR RUB | 85.30 | (0.4) | 11.2 | 7.2 |
| RUB Basket | 81.55 | (0.3) | 11.2 | 7.8 |



Сырьевые рынки

Изменение, %

| | знач. | за ден. | за мес. | YTD |
|--------------------|-------|---------|---------|--------|
| Золото, \$/унция | 1 087 | (0.1) | 2.0 | 2.4 |
| Brent, \$/барр. | 27.38 | (0.6) | (21.9) | (21.9) |
| S&P Металлы, инд | 908 | 1.5 | (3.6) | (5.5) |
| S&P C/x прод., инд | 451 | 0.5 | (2.2) | 0.1 |

Источники: Bloomberg, оценки УРАЛСИБа

СТРАТЕГИЯ

ВНЕШНИЙ РЫНОК

Вчерашний день на мировых рынках был относительно спокойным. Цены на нефть предприняли попытку восстановиться, а курс доллара к основным мировым валютам немного снизился. Российский рынок вчера отскочил на фоне дорожающей нефти, но сегодня при открытии торгов цены упали. Коррекция в корпоративном сегменте позволяет купить короткие бумаги дешевле. *стр. 2*

ВНУТРЕННИЙ РЫНОК

Вчерашняя торговая сессия на рынке ОФЗ оказалась неожиданно активной и позитивной. Однако сегодняшний день начинается на минорной ноте, что может снизить спрос на аукционах ОФЗ. В корпоративном сегменте облигации Вымпелкома, которые долго были дороги, постепенно начинают дешеветь. *стр. 2*

ДЕНЕЖНЫЙ РЫНОК

ЦБ вновь снизил лимит на аукционе недельного рублевого репо, средневзвешенная ставка по результатам аукциона оказалась лишь на 9 б.п. ниже, чем ставка по репо постоянного действия. *стр. 4*

RUSSIAN INFORMER

Новости и комментарии, относящиеся к рынку акций, см. в нашем ежедневном издании [Russian Informer](#).

СТРАТЕГИЯ

Внешний рынок

Вчерашний день на мировых рынках был относительно спокойным. Цены на нефть предприняли попытку восстановиться, котировки Brent в течение дня даже превышали 30 долл./барр. Однако ближе к вечеру падение возобновилось, и сейчас нефть торгуется чуть дороже 28 долл./барр. Сегодня основным событием, способным повлиять на динамику цен на нефть, должна стать публикация данных API, которые отражают изменения запасов нефти в США за прошедшую неделю. Валютный рынок также избежал резких колебаний: курс доллара по отношению к евро и иене немного опустился на фоне очередного бегства в качество. Сегодня внимание инвесторов будет сосредоточено на данных по потребительской инфляции в США за декабрь, особенно на оценках базовой инфляции. Если базовая инфляция вырастет, рынок воспримет это как аргумент в пользу повышения Федрезервом ставки в 1 кв. 2016 г., а курс доллара к основным мировым валютам вновь повысится. Консенсус-прогноз по базовой потребительской инфляции составляет 0,2% месяц к месяцу.

Суверенные бумаги РФ скорректировались вверх на фоне роста нефтяных котировок. Во вторник торговая сессия на российском рынке еврооблигаций началась с отскока благодаря росту цен на нефть. После полудня котировки Brent начали падать, и игроки стали продавать российские бонды. Несмотря на падение цен во второй половине дня длинные евробонды сумели закрыться в заметном плюсе за счет хорошего начала торгов. Russia'42 (YTM 6,4%) и Russia'43 (YTM 6,5%) прибавили около 2,2 п.п. от номинала, тогда как более короткие суверенные бонды выросли в цене приблизительно на 1 п.п. Пятилетний CDS-спред России уменьшился вчера на 15 б.п. до 380 б.п. Доходность 10UST повысилась с 2,04% до 2,06%.

Корпоративный сегмент закрылся в плюсе. Корпоративные еврооблигации вчера также показали положительную динамику, хотя и гораздо менее выраженную, чем в суверенном сегменте. Длинные бумаги Газпрома и Газпром нефти выросли в цене примерно на 1 п.п. от номинала. Банковские выпуски первого эшелона подорожали в среднем на 0,5 п.п., при этом VEBBNK'20 (YTM 7,6%) прибавил 1 п.п. от номинала. Цены на кривой VimpelCom выросли на 0,5 п.п. от номинала, тогда как VIP'23 (YTM 7,9%) стал дороже на 0,7 п.п. Выпуски горно-металлургических компаний показали умеренный прирост, за исключением EVRAZ'20 (YTM 9,2%) и CHMFRU'22 (YTM 6,4%), сумевших подрасти вчера почти на 1,5 п.п. от номинала, – впрочем, торговые объемы вряд ли были большими. Внешний фон сегодня негативный: фьючерсы на американские индексы и рынки Азии демонстрируют отрицательную динамику, снижаются и цены на нефть, приближаясь к отметке 28,2 долл./барр.

Коррекция в корпоративном сегменте позволяет купить короткие бумаги дешевле. Так, NORDLI'18, выпуск золотодобывающей компании Nord Gold, торгуется сейчас по 99,5% от номинала, что соответствует доходности 6,6% и спреду 560 б.п. над UST. Компания принадлежит контролируемому акционеру Северстали Алексею Мордашову и имеет рейтинг «Ва3» от Moody's. Согласно данным отчетности за 3 кв. 2015 г., коэффициент Чистый долг/EBITDA компании составлял 1,1, при этом краткосрочный долг практически отсутствовал. Прибыль и денежный поток добывающих компаний получили в последний год хорошую поддержку из-за сильного падения рубля, при этом инвестиционная активность в экономике РФ остается низкой, что позволяет эмитентам активно аккумулировать денежные средства и снижать левередж.

Ирина Лебедева, CFA, lebedevair@uralsib.ru

Ольга Стерина, sterinaoa@uralsib.ru

Дмитрий Дудкин, CFA, dudkindi@uralsib.ru

Внутренний рынок

Неожиданно активный и позитивный день на рынке ОФЗ. Во вторник объем торгов в сегменте ОФЗ достиг 35 млрд долл. – такие обороты фиксируются, как правило, не чаще, чем один раз за пару месяцев. Цены всех бумаг выросли, с лихвой покрыв потери, понесенные днем ранее. Самый длинный выпуск с фиксированным купоном (12 лет до погашения) – ОФЗ 26212 – подорожал на 120 б.п., в результате доходность на дальней половине кривой снизилась до 10,4%. Сегодня Минфин предложит инвесторам на аукционах 20 млрд руб. новых бумаг, а именно 8 млрд руб. ОФЗ 26207 и 12 млрд руб. ОФЗ 29006. ОФЗ 26207 – длинный (погашение в феврале 2027 г.) выпуск с фиксированным купоном, к вчерашнему закрытию торгов его доходность составила 10,48%. Это почти на 1 п.п. больше, чем бумага давала в конце ноября – декабре прошлого года. К сожалению, нет гарантии, что уровень доходности не станет еще

более привлекательным, если снижение цены на нефть продолжится. Сегодня с утра так и происходит, фьючерс на американский рынок акций находится глубоко в негативной области, поэтому маловероятно, что спрос на ОФЗ 26207 окажется высоким. Что касается ОФЗ 29006, это флоатер, привязанный к ставке Ruonia и погашающийся в январе 2025 г. Вчера он торговался по 102,7% от номинальной стоимости, при этой цене ожидаемый доход бумаги в следующие 12 месяцев составляет, по нашим расчетам, 9,5–10%. Поскольку привязанные к инфляции ОФЗ 52001 принесут держателям до 13% дохода в 2016 г. при текущей цене, они выглядят существенно более привлекательно, чем размещаемые ОФЗ 29006.

Облигации Вымпелкома, которые долго были очень дороги, стали дешевле. Как мы уже писали, рублевые корпоративные облигации сейчас не слишком привлекательны, однако рыночная коррекция все же создает возможности для покупки качественного корпоративного риска по приемлемой цене. Например, бонды Вымпелкома сейчас, похоже, можно приобрести с доходностью более 12%. В частности, серия БОЗ предлагала вчера 12,02% на 21 месяц. Напомним, что финансовые результаты компании по итогам 3 кв. 2015 г. были очень неплохими. Отношение чистого долга к OIBDA снизилось за квартал с 2,5 до 1,5 благодаря деконсолидации итальянских активов, а доля краткосрочного долга составила 20%. Вымпелком контролируется Альфа-Групп и имеет рейтинги BB/Ba3 от S&P/Moody's соответственно.

Дмитрий Дудкин, CFA, dudkindi@uralsib.ru

Ольга Стерина, sterinaoa@uralsib.ru

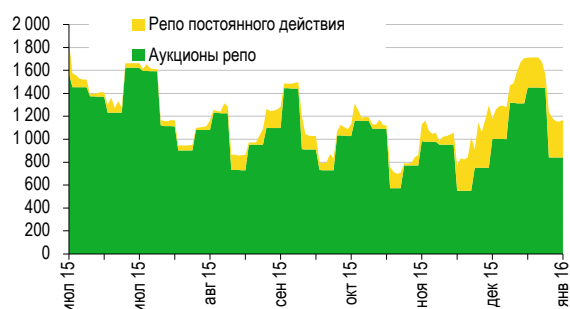
ДЕНЕЖНЫЙ РЫНОК

ЦБ продолжает сокращать лимиты по недельному рублевому репо

Вчера лимит на аукционе недельного репо был установлен на уровне 620 млрд руб. Это на 220 млрд руб. ниже, чем неделю назад. Теперь с уверенностью можно говорить, что ЦБ ужесточил денежно-кредитную политику. В прошлом году регулятор постепенно сокращал объем кредитования банков, но в преддверии налоговых платежей лимит все-таки рос, теперь же даже высокие налоговые платежи не являются аргументом в пользу повышения лимита. При этом задолженность по репо практически не снижается, банки активно наращивают задолженность по репо постоянного действия, ставка по которому превышает минимальный уровень ставки, устанавливаемый на аукционе. Более того, сокращение лимитов приводит к росту ставки на аукционе, уже сейчас разница между средневзвешенной ставкой на аукционе и ставкой по репо постоянного действия составляет менее 10 б.п. Парадоксально, но ставки на межбанковском рынке пока остаются ниже ставок репо – впрочем, мы полагаем, что это временное явление и что они также скоро повысятся.

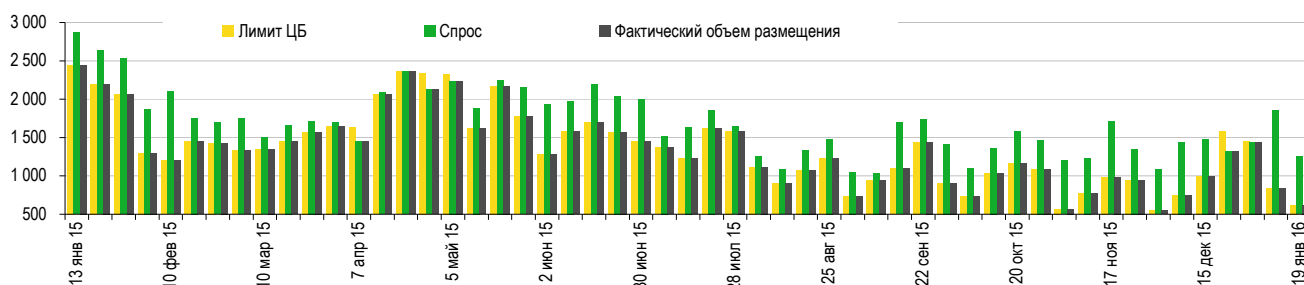
Увеличение задолженности по репо постоянного действия означает рост стоимости фондирования. Этот рост стоимости кредитов, предоставляемых регулятором, происходит без формального пересмотра ставок ЦБ. Де-факто эффект от подобного ограничения кредитования аналогичен эффекту от повышения ключевой ставки на 0,5–0,75 п.п. Такое ограничение доступа к кредитным ресурсам можно рассматривать как одну из мер, направленных на поддержание курса рубля.

Задолженность по рублевому репо, млрд руб.



Источники: ЦБ РФ

Результаты аукционов недельного репо с ЦБ, млрд руб.



Источники: ЦБ РФ

Ирина Лебедева, CFA, lebedevair@uralsib.ru

Ольга Стерина, sterinaoa@uralsib.ru

КАЛЕНДАРЬ ПРЕДСТОЯЩИХ СОБЫТИЙ

Долговой рынок

| | |
|------------|--|
| 20 января | Погашение ОФЗ-25077 (97,23 млрд руб.). |
| 22 января | Оферта РТК-3 (5 млрд руб.). |
| 25 января | Оферта РосКап БО-03 (3 млрд руб.). Амортизация Каркаде БО-1 (2,1 млрд руб.). |
| 27 января | Оферта РосКап БО-04 (4 млрд руб.). |
| 28 января | Оферта Бинбанк БО-6 (5 млрд руб.). Оферта Бинбанк БО-7 (5 млрд руб.). Оферта ГТЛК-01 (5 млрд руб.). Погашение БанкМосквы БО-01 (10 млрд руб.). Погашение МРСК Урала БО-01 (3 млрд руб.). |
| 29 января | Оферта Открытие БО-3 (27 млрд руб.). Оферта РегионИнвест БО-1 (5 млрд руб.). Погашение Микоян БО-01 (2 млрд руб.). |
| 30 января | Погашение РосБанк БО-6 (5 млрд руб.). |
| 31 января | Погашение Sber '16 (25 млрд руб.). Погашение РосБанк БО-5 (5 млрд руб.). |
| 1 февраля | Оферта Роснефть БО-18 (100 млрд руб.). Оферта Роснефть БО-19 (50 млрд руб.). Оферта Роснефть БО-20 (50 млрд руб.). Оферта Роснефть БО-21 (50 млрд руб.). Оферта Роснефть БО-22 (50 млрд руб.). Оферта Роснефть БО-23 (50 млрд руб.). Оферта Роснефть БО-25 (25 млрд руб.). Оферта Роснефть БО-26 (25 млрд руб.). Погашение Авангард БО-01 (1,5 млрд руб.). |
| 2 февраля | Оферта ГТЛК-02 (5 млрд руб.). Погашение Vimpelcom '16 02 (0,5 млрд долл.). Погашение АльфаБанк-1 (5 млрд руб.). Погашение ГазпрНефть-08 (10 млрд руб.). |
| 3 февраля | Оферта АИЖК-27 (4 млрд руб.). Оферта ГПБ БО-05 (10 млрд руб.). Оферта Русславб-01 (1,5 млрд руб.). Погашение Novatek '16 (0,6 млрд долл.). |
| 4 февраля | Оферта ВТБ Лизинг-8 (1,15 млрд руб.). Погашение RSHB '16 CNY (1CNY). |
| 5 февраля | Оферта ВТБ Лизинг-9 (1,15 млрд руб.). Оферта Гидромаш-3 (3 млрд руб.). Оферта РСХБ-10 (5 млрд руб.). Погашение ТатфондБ БО-7 (3 млрд руб.). |
| 8 февраля | Оферта ГазпрНефть-09 (10 млрд руб.). Оферта ГазпрНефть-11 (10 млрд руб.). Оферта РСХБ-11 (5 млрд руб.). |
| 10 февраля | Погашение МОЭСК БО-03 (5 млрд руб.). |
| 11 февраля | Оферта ГПБ БО-20 (5 млрд руб.). Погашение ЛОКО Банк БО-02 (4 млрд руб.). Погашение Юникредит БО-6 (5 млрд руб.). Погашение Юникредит БО-7 (5 млрд руб.). |
| 12 февраля | Погашение EBRD '16 2 (7,5 млрд руб.). |

Денежный рынок

| | |
|--------------|---|
| 21 января | Заседание ЕЦБ по процентным ставкам |
| 25 января | Аукцион 28-дневного валютного репо |
| 25 января | Выплата НДС, акцизов и НДСПИ |
| 26 января | Аукцион недельного рублевого репо |
| 26 января | Аукцион недельного валютного репо |
| 26–27 января | Заседание Федерального комитета по операциям на открытом рынке (FOMC) |
| 28 января | Уплата налога на прибыль |

| | |
|-------------|---|
| 29 января | Заседание ЦБ РФ по ставкам |
| 1 февраля | Аукцион 28-дневного валютного репо |
| 2 февраля | Аукцион недельного рублевого репо |
| 2 февраля | Аукцион недельного валютного репо |
| 8 февраля | 3-мес. кредитный аукцион под залог нерыночных активов |
| 8 февраля | Аукцион 28-дневного валютного репо |
| 9 февраля | Аукцион недельного рублевого репо |
| 9 февраля | Аукцион недельного валютного репо |
| 15 февраля | Аукцион 28-дневного валютного репо |
| 15 февраля | Акцизы и социальные платежи |
| 16 февраля | Аукцион недельного рублевого репо |
| 16 февраля | Аукцион недельного валютного репо |
| 19 февраля | Аукцион 28-дневного валютного репо |
| 20 февраля | Аукцион недельного рублевого репо |
| 20 февраля | Аукцион недельного валютного репо |
| 25 февраля | Выплата НДС, акцизов и НДСПИ |
| 29 февраля | Аукцион 28-дневного валютного репо |
| 29 февраля | Уплата налога на прибыль |
| 1 марта | Аукцион недельного рублевого репо |
| 1 марта | Аукцион недельного валютного репо |
| 3 марта | 3-мес. кредитный аукцион под залог нерыночных активов |
| 3 марта | Аукцион 28-дневного валютного репо |
| 4 марта | Аукцион недельного рублевого репо |
| 4 марта | Аукцион недельного валютного репо |
| 10 марта | Заседание ЕЦБ по процентным ставкам |
| 14 марта | Аукцион 28-дневного валютного репо |
| 15 марта | Аукцион недельного рублевого репо |
| 15 марта | Аукцион недельного валютного репо |
| 15 марта | Акцизы и социальные платежи |
| 15–16 марта | Заседание Федерального комитета по операциям на открытом рынке (FOMC) |
| 18 марта | Заседание ЦБ РФ по ставкам |
| 21 марта | Аукцион 28-дневного валютного репо |
| 22 марта | Аукцион недельного рублевого репо |
| 22 марта | Аукцион недельного валютного репо |
| 25 марта | Выплата НДС, акцизов и НДСПИ |
| 28 марта | Уплата налога на прибыль |
| 28 марта | Аукцион 28-дневного валютного репо |
| 29 марта | Аукцион недельного рублевого репо |
| 29 марта | Аукцион недельного валютного репо |

Основные финансовые показатели компаний реального сектора, представленных на рынке облигаций

| Эмитент | Рейтинг (S&P/M/F) | Отчетный период | Выручка, млн долл.* | ЕБИТДА, млн долл.* | ЕБИТДА, %* | Капзатраты, млн долл.* | ОДП / Капзатраты* | Долг, млн долл. | Долг / ЕБИТДА | Чистый долг / ЕБИТДА | Ден. средства / Кр. долг | Кр. долг / Долг | Капитал / Активы | Сектор |
|----------------------|-------------------|-----------------|---------------------|--------------------|------------|------------------------|-------------------|-----------------|---------------|----------------------|--------------------------|-----------------|------------------|---------------|
| Evraz plc | BB-/Ba3/BB- | 6M15 | 11 150 | 2 130 | 19.1 | 495 | 3.9 | 6 129 | 2.9 | 2.4 | 1.1 | 0.15 | 0.17 | МГД |
| Nord Gold | /Ba3/BB- | 9M15 | 1 124 | 525 | 46.7 | 227 | 1.7 | 952 | 1.8 | 1.1 | 31.1 | 0.01 | 0.44 | МГД |
| Polys Gold Int. | BB+//BBB- | 6M15 | 2 251 | 1 211 | 53.8 | 338 | 2.8 | 1 752 | 1.4 | 0.3 | 36.2 | 0.02 | 0.43 | МГД |
| Апроса | BB-/Ba2/BB | 9M15 | 4 128 | 2 107 | 51.0 | 650 | 2.7 | 3 201 | 1.8 | 1.5 | 0.9 | 0.16 | 0.36 | МГД |
| Кокс Кемерово | B/B2/B | 6M15 | 1 123 | 301 | 26.8 | 155 | 2.0 | 857 | 3.2 | 3.0 | 0.1 | 0.74 | 0.20 | МГД |
| Металлоинвест | BB/Ba2/BB | 6M15 | 5 271 | 1 686 | 32.0 | 507 | 2.6 | 4 207 | 2.5 | 2.2 | 1.3 | 0.10 | 0.31 | МГД |
| Мечел | // | 6M15 | 5 234 | 822 | 15.7 | 259 | 1.8 | 7 019 | 8.5 | 8.5 | 0.0 | 1.00 | -0.44 | МГД |
| ММК | /Ba3/BB+ | 9M15 | 6 385 | 2 032 | 31.8 | 499 | 4.3 | 2 058 | 1.0 | 0.8 | 0.4 | 0.44 | 0.53 | МГД |
| НЛМК | BB-/Ba1/BBB- | 9M15 | 8 714 | 1 742 | 20.0 | 415 | 3.3 | 2 441 | 1.4 | 1.1 | 0.7 | 0.30 | 0.61 | МГД |
| Норильский никель | BBB-/Ba1/BBB- | 6M15 | 11 095 | 5 893 | 53.1 | 1 349 | 4.2 | 6 378 | 1.1 | 0.6 | 2.3 | 0.19 | 0.36 | МГД |
| Распадская | /B1/B+ | 6M15 | 426 | 119 | 27.8 | 55 | 3.4 | 486 | 4.1 | 4.0 | 2.1 | 0.02 | 0.27 | МГД |
| UC RUSAL | // | 6M15 | 9 723 | 2 410 | 24.8 | 460 | 5.5 | 8 909 | 3.7 | 3.3 | 1.0 | 0.10 | 0.22 | МГД |
| Северсталь | BB+/Ba1/BB+ | 9M15 | 6 973 | 2 295 | 32.9 | 457 | 4.5 | 2 504 | 1.1 | 0.4 | 3.2 | 0.21 | 0.41 | МГД |
| СУЭК | /Ba3/ | 2014 | 5 053 | 1 044 | 20.7 | 489 | 1.1 | 3 693 | 3.5 | 3.2 | 0.5 | 0.20 | 0.36 | МГД |
| ТМК | B-/B1/ | 9M15 | 4 713 | 682 | 14.5 | 229 | 2.9 | 2 803 | 4.1 | 3.9 | 0.4 | 0.15 | 0.22 | МГД |
| Alliance Oil Company | // | 6M15 | 4 623 | 817 | 17.7 | 429 | 1.4 | 2 181 | 4.2 | 3.8 | 0.4 | 0.23 | 0.30 | Нефть и газ |
| Eurasia Drilling | BB//BB | 6M15 | 2 347 | 657 | 28.0 | 433 | 1.4 | 1 125 | 1.7 | 1.1 | 1.1 | 0.29 | 0.46 | Нефть и газ |
| Башнефть | /Ba1/BB+ | 6M15 | 12 795 | 2 287 | 17.9 | 1 404 | 1.4 | 3 092 | 1.5 | 1.1 | 2.5 | 0.11 | 0.39 | Нефть и газ |
| Газпром | BB+/Ba1/BBB- | 6M15 | 113 327 | 43 915 | 38.8 | 28 595 | 1.3 | 46 001 | 1.2 | 0.7 | 2.2 | 0.20 | 0.68 | Нефть и газ |
| Газпром нефть | BB+/Ba1/BBB- | 9M15 | 27 173 | 5 231 | 19.2 | 5 870 | 0.8 | 10 158 | 2.1 | 1.9 | 0.4 | 0.20 | 0.52 | Нефть и газ |
| ЛУКОЙЛ | BBB-/Ba1/BBB- | 9M15 | 98 225 | 13 968 | 14.2 | 11 165 | 1.2 | 12 975 | 0.9 | 0.6 | 2.9 | 0.11 | 0.76 | Нефть и газ |
| НОВАТЭК | BB+/Ba1/BBB- | 9M15 | 7 665 | 2 691 | 35.1 | 1 293 | 1.7 | 4 430 | 1.9 | 1.7 | 0.3 | 0.40 | 0.51 | Нефть и газ |
| Роснефть | BB+/Ba1/ | 9M15 | 87 996 | 16 551 | 18.8 | 10 261 | 3.6 | 46 319 | 3.1 | 2.4 | 0.7 | 0.29 | 0.31 | Нефть и газ |
| Транснефть | BB+/Ba1/ | 9M15 | 14 148 | 6 523 | 46.1 | 6 032 | 1.0 | 12 215 | 2.2 | 1.8 | 1.3 | 0.14 | 0.57 | Нефть и газ |
| X5 Retail Group | BB-/Ba3/BB | 9M15 | 13 411 | 979 | 7.3 | 884 | 0.6 | 2 139 | 2.6 | 2.5 | 0.1 | 0.31 | 0.28 | Потреб. усл. |
| Лента | BB-/Ba3/BB- | 6M15 | 4 566 | 510 | 11.2 | 777 | 0.5 | 1 290 | 3.0 | 2.5 | 0.7 | 0.23 | 0.22 | Потреб. усл. |
| Магнит | BB+// | 6M15 | 17 896 | 2 030 | 11.3 | 1 317 | 1.0 | 1 763 | 0.9 | 0.8 | 0.2 | 0.60 | 0.44 | Потреб. усл. |
| О'КЕЙ | //B+ | 6M15 | 3 179 | 233 | 7.3 | 353 | 0.5 | 621 | 3.1 | 3.0 | 0.1 | 0.43 | 0.30 | Потреб. усл. |
| ЛенСпецСМУ ССМО | B+// | 6M15 | 983 | 278 | 28.3 | 8 | (5.3) | 262 | 1.2 | 0.7 | 2.1 | 0.22 | 0.52 | Строительство |
| ЛСР | /B2/B | 6M15 | 2 037 | 436 | 21.4 | 42 | 8.1 | 465 | 1.1 | 0.3 | 1.9 | 0.40 | 0.30 | Строительство |
| VimpelCom Ltd | BB/Ba3/ | 9M15 | 14 106 | 4 893 | 34.7 | 2 734 | 0.9 | 9 742 | 2.0 | 1.2 | 2.0 | 0.20 | 0.13 | Телеком |
| АФК "Система" | BB/B1/BB- | 6M15 | 5 291 | 1 981 | 37.4 | 2 202 | 2.1 | 8 661 | 1.8 | 1.4 | 1.1 | 0.20 | 0.21 | Телеком |
| МегаФон | BB+/Ba1/BB+ | 9M15 | 5 492 | 2 384 | 43.4 | 1 218 | 1.5 | 2 999 | 1.4 | 0.9 | 1.4 | 0.25 | 0.38 | Телеком |
| МТС | BB+/Ba1/BB+ | 9M15 | 7 434 | 2 952 | 39.7 | 1 833 | 1.3 | 5 215 | 2.0 | 1.9 | 0.4 | 0.17 | 0.25 | Телеком |
| Ростелеком | BB+//BBB- | 9M15 | 5 183 | 1 711 | 33.0 | 1 214 | 1.3 | 2 912 | 2.0 | 1.8 | 0.1 | 0.44 | 0.45 | Телеком |
| FESCO | B-/B- | 9M15 | 818 | 142 | 17.3 | 25 | 6.7 | 921 | 6.5 | 6.0 | 0.7 | 0.10 | -0.08 | Транспорт |
| Globaltrans | /Ba3/BB | 6M15 | 1 369 | 349 | 25.5 | 32 | 10.2 | 432 | 1.4 | 1.1 | 0.4 | 0.37 | 0.60 | Транспорт |
| Аэрофлот | //B+ | 9M15 | 6 821 | 763 | 11.2 | 443 | 1.7 | 2 948 | 4.1 | 3.5 | 0.6 | 0.25 | -0.07 | Транспорт |
| Группа НМТП | BB-/Ba3/ | 9M15 | 863 | 605 | 70.0 | 86 | 1.4 | 1 588 | 2.6 | 2.1 | 1.2 | 0.16 | 0.15 | Транспорт |
| РЖД | BB+/Ba1/BBB- | 6M15 | 38 522 | 6 862 | 17.8 | 8 145 | 0.8 | 16 725 | 2.7 | 2.4 | 0.8 | 0.15 | 0.55 | Транспорт |
| Совкомфлот | BB+/Ba2/BB | 9M15 | 1 089 | 500 | 45.9 | 530 | 0.9 | 47 | 0.1 | 0.1 | 1.5 | 0.09 | 0.50 | Транспорт |
| Трансаэро | // | 6M15 | 2 439 | отр. | отр. | 24 | 6.7 | 2 143 | отр. | отр. | 0.0 | 0.57 | -0.34 | Транспорт |
| Трансконтейнер | /Ba3/BB+ | 9M15 | 709 | 91 | 12.8 | 33 | 1.8 | 87 | 1.0 | 0.6 | 1.5 | 0.31 | 0.74 | Транспорт |
| Еврохим | BB//BB | 9M15 | 4 636 | 1 752 | 37.8 | 1 000 | 1.1 | 3 508 | 2.0 | 1.7 | 0.7 | 0.25 | 0.28 | Хим. пром. |
| Сибур Холдинг | /Ba1/BB+ | 6M15 | 7 598 | 2 146 | 28.2 | 1 527 | 1.8 | 4 576 | 2.4 | 2.2 | 0.2 | 0.37 | 0.42 | Хим. пром. |
| Уралкалий | BB-/Ba2/BB- | 6M15 | 3 396 | 1 950 | 57.4 | 255 | 6.6 | 6 033 | 3.1 | 1.8 | 3.4 | 0.12 | 0.24 | Хим. пром. |
| Фосагро | BBB-/Ba1/BB+ | 9M15 | 3 147 | 1 292 | 41.1 | 708 | 1.4 | 1 861 | 1.7 | 1.3 | 1.0 | 0.21 | 0.30 | Хим. пром. |
| МОЭСК | BB-/Ba2/BB+ | 6M15 | 2 658 | 755 | 28.4 | 964 | 0.7 | 1 409 | 2.1 | 1.9 | 0.3 | 0.30 | 0.51 | Электроэнерг. |
| РусГидро | BB/Ba2/BB+ | 6M15 | 6 782 | 1 329 | 19.6 | 1 918 | 0.6 | 3 458 | 2.9 | 2.2 | 0.5 | 0.43 | 0.66 | Электроэнерг. |
| ФСК | BB+/Ba1/BBB- | 6M15 | 3 486 | 2 100 | 60.2 | 1 756 | 1.0 | 5 313 | 2.9 | 2.5 | 1.4 | 0.11 | 0.61 | Электроэнерг. |

* За последние 12 мес.

Отчетность по МСФО/US GAAP

Основные финансовые показатели банков, представленных на рынке облигаций, 3 кв. 2015

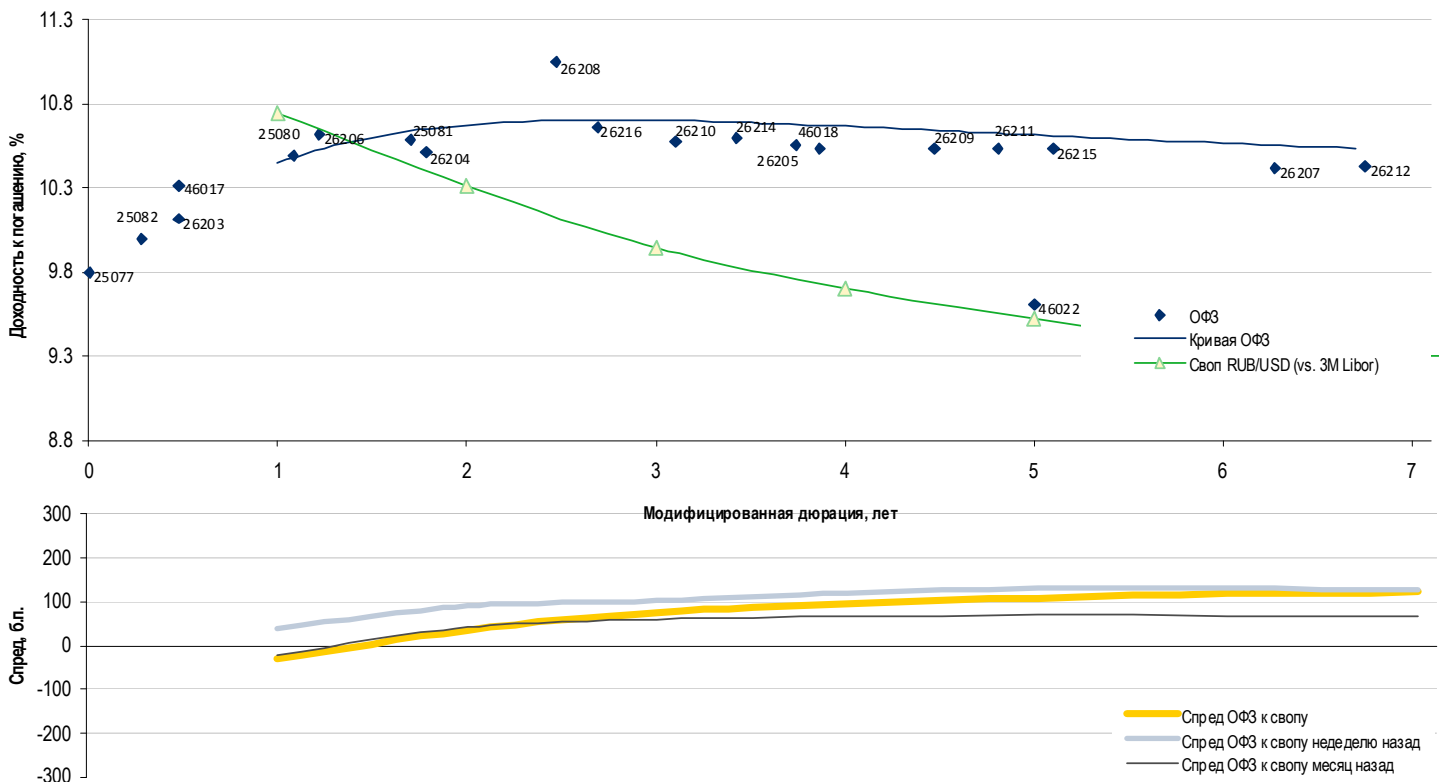
| Эмитент | Рейтинг (S&P/MF) | Активы, млн руб. | Ранжирование по активам | Доля ликвидных средств, % | Кредиты/Депозиты | ЧПМ 12 мес., % | ROAA 12 мес., % | Квартальная чистая прибыль, млн руб. | Доля просроченных кредитов, % | Норма резервирования, % | Расходы/Доходы 12 мес. | Стоимость риска 12 мес., % | Капитал/Активы, % |
|-----------------------|------------------|------------------|-------------------------|---------------------------|------------------|----------------|-----------------|--------------------------------------|-------------------------------|-------------------------|------------------------|----------------------------|-------------------|
| Абсолют Банк | /B1/B+ | 253 260 | 37 | 8.8 | 0.83 | 2.92 | -0.49 | -1 288 | 4.0 | 6.0 | 0.61 | 2.92 | 10.6 |
| Авангард | /B2/ | 120 323 | 57 | 19.5 | 0.88 | 6.15 | 1.87 | 352 | 3.8 | 17.2 | 0.47 | 4.68 | 14.0 |
| АйМаниБанк | // | 25 261 | 151 | 38.1 | 0.62 | 0.34 | -3.70 | -171 | 2.4 | 11.0 | 0.70 | 9.46 | 7.9 |
| Ак Барс | /B2/BB- | 516 217 | 19 | 5.0 | 0.66 | -0.04 | -1.53 | -3 594 | 2.9 | 7.6 | 0.96 | 2.78 | 8.1 |
| Альфа-Банк | BB+/Ba2/BB+ | 1 886 120 | 7 | 7.0 | 0.98 | 3.56 | 2.00 | 46 167 | 9.0 | 15.3 | 0.21 | 8.70 | 11.1 |
| АТБ | /B2/B- | 130 961 | 52 | 13.6 | 0.72 | 6.33 | -0.57 | -37 | 7.5 | 21.6 | 0.36 | 10.13 | 10.0 |
| Банк БФА | B// | 91 655 | 70 | 8.3 | 0.70 | 1.28 | -2.00 | -647 | 4.3 | 6.9 | 2.12 | 2.68 | 9.1 |
| Банк Москвы | BB+/Ba2/ | 1 515 535 | 9 | 4.2 | 0.81 | 3.17 | -3.58 | -15 124 | 31.8 | 20.9 | 0.28 | 11.21 | 6.8 |
| Банк Санкт-Петербург | /B1/BB- | 519 854 | 17 | 6.3 | 0.92 | 3.73 | 0.61 | 623 | 3.0 | 7.6 | 0.37 | 3.44 | 9.4 |
| Бинбанк | B// | 689 638 | 15 | 3.3 | 0.51 | -0.85 | 0.42 | 2 366 | 3.9 | 3.8 | 0.43 | 3.17 | 4.5 |
| Внешпромбанк | B+/B3/ | 283 760 | 33 | 26.0 | 0.74 | 3.85 | 0.35 | -356 | 0.7 | 2.8 | 0.42 | 2.00 | 5.8 |
| Восточный экспресс | /Caa1/B- | 168 776 | 45 | 9.6 | 0.74 | 12.58 | 11.30 | 28 330 | 13.6 | 30.2 | 0.25 | 7.01 | 11.8 |
| ВТБ | BB+/Ba1/ | 8 529 276 | 2 | 4.6 | 0.94 | 1.06 | 0.14 | 41 516 | 3.4 | 2.6 | 0.47 | 1.19 | 15.3 |
| ВТБ24 | /Ba2/ | 2 626 598 | 5 | 6.2 | 0.64 | 4.75 | 0.93 | 19 187 | 9.2 | 9.1 | 0.51 | 2.85 | 6.4 |
| Газпромбанк | BB+/Ba2/BB+ | 4 642 745 | 3 | 6.6 | 0.90 | 2.53 | -1.52 | -37 488 | 1.5 | 7.7 | 0.31 | 5.43 | 8.6 |
| Глобэкс | BB-/BB- | 276 448 | 35 | 6.5 | 1.09 | 2.48 | -3.95 | -3 146 | 13.2 | 10.5 | 0.56 | 6.84 | 7.2 |
| ДельтаКредит | /Ba2/BBB- | 139 771 | 48 | 1.1 | 17.92 | 4.55 | -0.16 | -812 | 0.2 | 4.3 | 0.29 | 3.21 | 9.1 |
| Держава | /B3/ | 31 674 | 136 | 5.4 | 1.65 | 3.32 | 2.18 | 277 | 1.9 | 3.5 | 0.53 | 1.03 | 8.8 |
| Запсиомбанк | B-// | 94 398 | 69 | 9.0 | 0.77 | 4.55 | 1.16 | 321 | 2.9 | 8.0 | 0.72 | 0.71 | 13.5 |
| Зенит | /B1/BB- | 283 841 | 32 | 8.9 | 1.01 | 1.80 | -1.31 | -1 661 | 3.8 | 5.5 | 0.94 | 2.41 | 7.4 |
| Инвесторбанк АКБ | /Caa3/ | 112 101 | 61 | 7.3 | 1.21 | 2.36 | -6.26 | -5 228 | 14.2 | 8.5 | 0.89 | 8.33 | 5.3 |
| ИНГ Банк (Евразия) | /Ba2/BBB- | 272 761 | 36 | 4.8 | 0.27 | 2.18 | 3.55 | 74 | 0.0 | 0.7 | 0.37 | -0.85 | 12.2 |
| Интеза | /Ba2/BBB- | 71 173 | 81 | 8.2 | 1.69 | 7.24 | -0.50 | -22 | 14.2 | 12.9 | 0.60 | 4.23 | 16.5 |
| КБ РМБ | /B3/ | 36 331 | 127 | 5.8 | 0.94 | 3.59 | 0.18 | -368 | 2.3 | 9.4 | 0.64 | 1.38 | 15.7 |
| Крайинвестбанк | B// | 45 142 | 111 | 12.1 | 0.59 | 2.52 | 1.38 | 325 | 4.9 | 13.0 | 0.24 | 18.37 | 15.0 |
| Кредит Европа | /B1/BB- | 130 589 | 53 | 3.4 | 1.95 | 8.46 | 1.67 | 878 | 7.2 | 14.3 | 0.44 | 3.59 | 12.3 |
| Локо-Банк | /B2/B+ | 97 569 | 66 | 11.1 | 0.99 | 4.48 | 2.06 | 640 | 4.1 | 7.1 | 0.40 | 2.76 | 12.5 |
| М2М Прайвет Банк | // | 32 975 | 133 | 8.8 | 0.88 | 3.92 | -1.38 | -201 | 5.6 | 4.1 | 0.73 | 3.55 | 8.6 |
| МБА-Москва | /B3/ | 54 085 | 96 | 5.2 | 2.33 | 1.85 | 0.30 | -4 | 1.9 | 3.5 | 0.92 | -0.35 | 7.0 |
| МБРР | /B3/B+ | 134 837 | 50 | 18.1 | 0.60 | 5.54 | -8.35 | -870 | 30.7 | 27.3 | 0.85 | 12.15 | 11.7 |
| Межтопэнергобанк | B-// | 50 231 | 103 | 15.2 | 0.83 | 3.22 | 0.59 | 94 | 4.1 | 5.1 | 0.85 | -0.11 | 10.5 |
| Металлинвестбанк | /B2/ | 68 253 | 83 | 10.2 | 0.70 | 1.56 | 1.97 | 544 | 6.1 | 9.9 | 0.39 | 3.23 | 11.1 |
| Меткомбанк | /B2/ | 38 667 | 118 | 22.2 | 0.65 | 6.22 | 1.03 | 356 | 9.8 | 10.6 | 0.59 | 1.58 | 7.1 |
| МИА | /Ba3/ | 32 957 | 134 | 23.4 | 1.17 | 5.82 | 0.47 | 234 | 6.9 | 8.0 | 0.34 | 6.36 | 23.2 |
| МКБ | BB-/B1/BB | 996 257 | 12 | 4.0 | 0.82 | 3.64 | 0.08 | -2 430 | 3.5 | 7.0 | 0.49 | 2.62 | 6.5 |
| Морской банк | /B3/ | 23 440 | 163 | 7.9 | 0.83 | 1.18 | -1.07 | -194 | 13.1 | 13.0 | 0.82 | 3.66 | 6.7 |
| МСП Банк | BB+/Ba2/ | 139 461 | 49 | 3.5 | 2.82 | 2.85 | 0.05 | 11 | 6.2 | 5.0 | 0.42 | 1.75 | 17.4 |
| МФК | /B3/ | 126 287 | 55 | 19.6 | 0.56 | 3.75 | -0.19 | -411 | 4.9 | 6.8 | 0.44 | 2.88 | 3.8 |
| Национальный стандарт | /B3/ | 48 878 | 105 | 4.8 | 0.95 | 2.63 | -0.13 | -74 | 2.9 | 2.8 | 1.01 | -0.23 | 11.9 |
| Новикомбанк | /B2/B | 289 141 | 30 | 9.2 | 0.87 | 3.21 | 0.99 | 575 | 5.5 | 6.7 | 0.22 | 3.51 | 6.1 |
| Нота-Банк | /C/ | 75 773 | 78 | 6.1 | 1.11 | 4.53 | 1.51 | 286 | 1.1 | 3.2 | 0.37 | 2.58 | 14.9 |
| НФК | B/B3/ | 12 013 | 228 | 1.5 | 11.87 | 7.08 | 1.31 | 59 | 1.0 | 2.8 | 0.64 | 1.96 | 23.8 |
| Пересвет | B-// | 166 344 | 46 | 8.2 | 1.08 | 4.08 | 1.99 | 560 | 0.5 | 2.5 | 0.25 | 0.65 | 8.5 |
| Промсвязьбанк | BB-/Ba3/ | 1 159 209 | 11 | 8.5 | 0.93 | 2.37 | 0.63 | -2 323 | 7.6 | 10.4 | 0.25 | 6.98 | 5.8 |
| Райффайзенбанк | /Ba2/BBB- | 800 515 | 13 | 11.7 | 0.91 | 4.21 | 2.65 | 5 724 | 5.1 | 7.1 | 0.41 | 2.26 | 12.9 |
| Ренессанс Кредит | B-/B2/ | 115 548 | 59 | 10.6 | 0.56 | 6.92 | -5.90 | -1 502 | 20.3 | 31.6 | 0.46 | 21.51 | 8.9 |
| Росбанк | /Ba2/BBB- | 789 717 | 14 | 11.3 | 0.86 | 4.03 | 1.24 | 5 046 | 9.0 | 9.4 | 0.89 | -0.63 | 13.9 |
| Россельхозбанк | /Ba2/BB+ | 2 329 984 | 6 | 5.1 | 0.95 | 1.55 | -0.96 | 2 807 | 11.0 | 7.6 | 0.96 | 1.32 | 8.7 |
| Российский капитал | //BB- | 247 005 | 39 | 10.3 | 0.50 | 0.26 | -1.48 | -1 722 | 18.7 | 10.7 | 2.32 | 2.08 | 6.9 |
| Русский Стандарт | CCC+/Caa2/ | 442 401 | 21 | 3.6 | 0.65 | 5.75 | 5.04 | 8 381 | 28.5 | 20.1 | 0.72 | -1.28 | 7.8 |
| Русславбанк | // | 37 159 | 123 | 6.9 | 0.57 | 1.96 | 2.15 | 12 | 3.9 | 8.5 | 0.91 | -5.61 | 10.8 |
| Русфинанс | BB+/Ba2/BBB- | 95 386 | 68 | 3.0 | 3.71 | 11.03 | 1.50 | 228 | 9.4 | 13.0 | 0.63 | 3.76 | 22.7 |
| Сбербанк | /Ba1/BBB- | 21 528 607 | 1 | 8.2 | 0.89 | 4.42 | 1.23 | 105 506 | 2.9 | 6.0 | 0.57 | 2.20 | 10.6 |
| Связной Банк | // | 15 428 | 195 | 17.8 | 0.67 | 24.49 | 46.23 | 516 | 49.7 | 30.3 | 0.22 | -15.93 | 6.2 |
| Связь Банк | BB-/BB | 373 818 | 23 | 7.2 | 0.79 | 1.21 | -1.91 | -2 071 | 3.5 | 4.4 | 1.71 | 1.81 | 6.1 |
| СДМ Банк | //B+ | 45 697 | 109 | 18.4 | 0.48 | 5.66 | 2.81 | 308 | 1.5 | 4.6 | 0.50 | 0.80 | 12.4 |
| СМП Банк | // | 297 486 | 29 | 4.0 | 0.69 | 0.69 | 0.64 | 139 | 2.1 | 1.6 | 0.51 | 0.77 | 6.1 |
| Совкомбанк | B//B+ | 440 348 | 22 | 2.0 | 0.61 | 4.12 | 3.65 | 2 246 | 3.8 | 9.8 | 0.48 | 2.80 | 6.6 |
| Союз | B// | 88 605 | 72 | 7.6 | 0.80 | 3.55 | -0.82 | -452 | 6.7 | 9.7 | 0.77 | 2.32 | 8.8 |
| Татфондбанк | B/B2/ | 179 983 | 43 | 5.6 | 0.99 | -0.82 | 1.78 | 539 | 3.1 | 9.1 | 0.48 | 0.63 | 8.1 |
| ТКБ | /B1/ | 174 908 | 44 | 8.7 | 1.12 | 5.21 | 0.88 | -843 | 7.0 | 8.2 | 0.41 | 3.71 | 10.8 |
| ТКС | /B2/B+ | 115 179 | 60 | 4.2 | 0.87 | 21.23 | 3.52 | 1 016 | 15.3 | 24.7 | 0.83 | 2.56 | 17.5 |
| УБРиР | B-// | 336 300 | 25 | 4.0 | 0.80 | -1.10 | 1.16 | 466 | 2.0 | 8.3 | 0.29 | 8.72 | 4.3 |
| Уралсиб | CCC+/Caa2/B | 320 984 | 27 | 9.5 | 0.63 | 5.58 | 1.79 | 11 128 | 11.5 | 12.1 | 0.60 | 4.31 | 12.6 |
| Финпромбанк | /B3/ | 59 279 | 89 | 9.5 | 1.05 | 7.02 | 1.41 | -175 | 2.4 | 7.4 | 0.33 | 6.22 | 7.9 |
| ФК Открытие | BB-/Ba3/ | 2 882 813 | 4 | 3.2 | 1.76 | 2.51 | 0.91 | 2 341 | 3.5 | 5.1 | 0.29 | 1.61 | 4.7 |
| Фольксваген Банк Рус | BB+// | 37 452 | 122 | 5.8 | 3.82 | 6.28 | 6.40 | 775 | 0.7 | 1.9 | 0.62 | -4.24 | 27.3 |
| ХКФ Банк | /B2/B+ | 245 070 | 40 | 4.7 | 0.86 | 10.73 | -2.51 | -1 293 | 14.3 | 11.6 | 0.43 | 16.26 | 12.4 |
| ХМБ Открытие | B+/B2/ | 549 990 | 16 | 8.0 | 0.62 | 3.69 | -2.91 | -6 472 | 13.5 | 16.7 | 0.72 | 7.10 | 6.2 |
| Центр-инвест | /B1/ | 88 081 | 73 | 12.2 | 1.14 | 3.86 | 0.97 | 317 | 3.1 | 5.4 | 0.55 | 1.34 | 11.7 |
| Экспобанк | //B+ | 64 433 | 85 | 9.2 | 0.66 | 6.34 | 3.80 | 363 | 0.5 | 3.0 | 0.48 | 0.21 | 14.7 |

Основные коэффициенты российских банков, представленных на рынке облигаций, МСФО

| Эмитент | Рейтинги (S&P/И/В) | Отчетный период | Активы, млн руб. | ЧПМ, % | Стоимость риска, % | Просрочка, % | Резервы, % | Операц. расходы/Активы, % | Долг. ц.б./пассивы, % | ROAA, % | ROAE, % | Совокупн. достат-ть капитала, % | Достат-ть капитала 1-го уровня, % | Собств. капитал/Активы, % |
|----------------------|--------------------|-----------------|------------------|--------|--------------------|--------------|------------|---------------------------|-----------------------|---------|---------|---------------------------------|-----------------------------------|---------------------------|
| Абсолют Банк | /B1/B+ | 6M15 | 235 049 | 2.58 | 1.15 | | 3.46 | 2.33 | 11.89 | 0.94 | 8.36 | | | 11.84 |
| Ак Барс | /B2/BB- | 6M15 | 436 981 | -0.96 | 4.15 | | 8.89 | 1.65 | 19.11 | -2.10 | -32.01 | | | 6.11 |
| Альфа-Банк | BB/Ba2/BB+ | 6M15 | 2 028 791 | 3.51 | 3.44 | 6.20 | 6.73 | 2.62 | 11.00 | 0.16 | 1.47 | 19.80 | 14.40 | 12.06 |
| Банк Санкт-Петербург | /B1/BB- | 6M15 | 520 264 | 3.57 | 3.30 | 3.16 | 8.52 | 1.91 | 7.27 | 0.60 | 5.93 | 13.69 | 10.48 | 10.46 |
| Бинбанк | В// | 6M15 | 633 304 | 3.10 | 9.22 | N/A | N/A | 2.86 | 7.28 | -0.91 | -14.44 | | | 5.63 |
| Внешпромбанк | В+/B3/ | 6M15 | 260 101 | 2.78 | 1.57 | 0.87 | 3.27 | 1.04 | 11.44 | 0.59 | 10.28 | 11.70 | 7.00 | 5.60 |
| Восточный экспресс | /Caa1/B- | 6M15 | 175 577 | 10.77 | 22.34 | 24.12 | 23.73 | 5.55 | 1.82 | -7.17 | -83.98 | 12.40 | 8.27 | 7.79 |
| ВТБ | BB+/Ba1/ | 6M15 | 11 742 900 | 2.10 | 1.66 | 6.96 | 7.59 | 1.97 | 5.91 | -0.29 | -3.08 | 12.40 | 10.10 | 9.26 |
| ВЭБ | BB+/Ba1/BBB- | 6M15 | 3 858 540 | 2.09 | 4.77 | | 19.62 | 1.88 | 25.26 | -3.80 | -38.89 | | | 9.78 |
| Газпромбанк | BB+/Ba2/BB+ | 6M15 | 4 594 397 | 2.29 | 4.59 | 1.63 | 7.14 | 1.42 | 11.90 | -0.98 | -10.72 | 12.90 | 8.90 | 9.07 |
| ДельтаКредит | /Ba2/BBB- | 6M15 | 133 002 | 5.10 | 2.38 | 2.60 | 1.64 | 1.38 | 51.62 | 1.04 | 8.75 | 24.09 | 24.09 | 11.48 |
| ЕАБР | BBB-/Baa1/ | 6M15 | 213 345 | 2.67 | 13.31 | | 6.94 | 1.14 | 54.96 | -7.66 | -18.96 | | | 38.88 |
| Залсибкомбанк | В+// | 6M15 | 99 642 | 4.45 | 1.71 | 6.43 | 6.49 | 4.45 | 0.87 | 0.35 | 2.61 | | | 13.68 |
| Зенит | /B1/BB- | 6M15 | 308 354 | 2.22 | 2.31 | | 6.49 | 2.34 | 15.53 | -2.11 | -23.89 | 14.50 | 9.60 | 8.80 |
| Кредит Европа | /B1/BB- | 6M15 | 140 280 | 6.33 | 6.52 | | 7.67 | 4.13 | 31.73 | -0.77 | -5.62 | | | 13.44 |
| Локо-Банк | /B2/B+ | 6M15 | 95 271 | 4.12 | 1.71 | 6.28 | 6.21 | 3.06 | 10.90 | 2.96 | 22.58 | 16.70 | 16.00 | 12.85 |
| МДМ Банк | В+// | 6M15 | 304 550 | 1.78 | 5.83 | 13.86 | 19.94 | 3.76 | 0.55 | -2.91 | -28.22 | 13.50 | 10.70 | 10.38 |
| МКБ | BB-/B1/BB | 6M15 | 756 951 | 3.76 | 4.00 | 4.93 | 4.77 | 1.27 | 15.48 | 0.36 | 3.52 | 20.70 | 12.50 | 10.00 |
| Новикомбанк | /B2/B | 6M15 | 244 302 | 3.51 | 4.83 | 7.31 | 8.23 | 1.14 | 13.31 | 0.10 | 1.94 | 9.10 | 6.30 | 5.54 |
| ОТП Банк | /Ba3/BB | 6M15 | 126 149 | 13.86 | 17.86 | 19.37 | 21.84 | 9.74 | 0.60 | -4.65 | -29.23 | | | 17.26 |
| Пересвет | В+// | 6M15 | 135 499 | 4.75 | -0.74 | 0.53 | 0.73 | 0.95 | 8.30 | 1.57 | 12.06 | 17.45 | 16.76 | 13.59 |
| Промсвязьбанк | BB-/Ba3/ | 6M15 | 1 010 184 | 2.95 | 5.02 | 5.32 | 6.47 | 1.91 | 2.54 | -0.92 | -12.99 | 14.49 | 9.34 | 7.74 |
| Райффайзенбанк | /Ba2/BBB- | 6M15 | 842 773 | 6.58 | 2.64 | 6.67 | 5.63 | 2.77 | 3.23 | 2.71 | 23.76 | 20.47 | 15.94 | 11.56 |
| Ренессанс Кредит | В-/B2/ | 6M15 | 114 999 | 6.19 | 22.08 | | 20.55 | 7.92 | 9.76 | -5.03 | -58.67 | | | 9.43 |
| Росбанк | /Ba2/BBB- | 6M15 | 948 714 | 3.53 | 3.22 | | 9.41 | 3.84 | 15.44 | -1.22 | -10.07 | | | 13.06 |
| Россельхозбанк | /Ba2/BB+ | 6M15 | 2 008 294 | 0.78 | 5.50 | | 9.97 | 2.07 | 28.09 | -4.63 | -49.34 | | | 8.48 |
| Российский капитал | //BB- | 6M15 | 191 462 | -0.59 | 3.01 | 21.82 | 20.95 | 1.95 | 15.13 | -4.03 | -147.86 | 2.36 | 1.51 | 1.87 |
| Русский Стандарт | CCC+/Caa2/ | 6M15 | 381 622 | 3.78 | 26.18 | | 25.66 | 6.41 | 5.86 | -11.08 | -526.06 | | | 0.17 |
| Сбербанк | /Ba1/BBB- | 6M15 | 23 657 000 | 3.97 | 2.55 | 4.90 | 5.77 | 2.42 | 5.61 | 0.70 | 8.15 | 13.40 | 9.60 | 9.14 |
| Совкомбанк | В//В+ | 6M15 | 290 270 | 6.49 | 8.77 | 8.59 | 9.07 | 3.35 | 1.01 | 7.63 | 112.70 | | | 7.48 |
| Татфондбанк | В/B2/ | 6M15 | 173 388 | 0.18 | 3.39 | | 12.98 | 1.89 | 14.75 | -3.10 | -57.52 | | | 4.44 |
| ТКС | /B2/B+ | 6M15 | 122 242 | 22.86 | 16.93 | 14.29 | 20.52 | 8.07 | 9.00 | 0.35 | 1.93 | 19.60 | 14.98 | 17.28 |
| Уралсиб | CCC+/Caa2/B | 6M15 | 349 556 | 2.16 | 5.97 | | 14.51 | 6.38 | 7.35 | -5.41 | -68.41 | | | 7.19 |
| ФК Открытие | BB-/Ba3/ | 6M15 | 3 104 873 | 1.85 | 1.94 | 3.78 | 2.51 | 1.38 | 4.60 | 0.58 | 9.26 | 17.51 | 11.57 | 6.44 |
| ХКФ Банк | /B2/B+ | 6M15 | 294 922 | 10.02 | 16.59 | 15.09 | 16.35 | 7.71 | 4.04 | -5.58 | -37.19 | 21.70 | 15.30 | 14.39 |
| Центр-инвест | /B1/ | 6M15 | 87 385 | 3.44 | 1.98 | | 5.74 | 2.32 | 11.23 | 0.04 | 0.39 | 15.00 | 10.98 | 10.97 |
| Юникредит | BB+/BBB- | 6M15 | 1 235 551 | 3.12 | 1.66 | | 3.12 | 1.18 | 3.39 | 1.21 | 10.57 | | | 12.52 |

Рынок ОФЗ

| Выпуск | Объем, млн руб. | Купон, % | Дата | | Месяцев до погаш | Цена | Торговый объем, млн руб. | Спред к свопу | Изменение цены | | | Котировки | | Доходность, % | | Дюр., лет |
|-----------|-----------------|----------|----------|----------|------------------|--------|--------------------------|---------------|----------------|--------|--------|-----------|---------|---------------|--------|-----------|
| | | | купона | погаш | | | | | день | неделя | месяц | покупка | продажа | погаш. | текущ. | |
| ОФЗ-25077 | 97 233 | 7.35 | 20.01.16 | 20.01.16 | 0.0 | 99.99 | 309 | | 0.01 | 0.07 | 0.26 | | | 9.80 | 7.09 | 0.00 |
| ОФЗ-25082 | 106 009 | 6.00 | 11.05.16 | 11.05.16 | 3.7 | 98.86 | 22 | -73 | 0.06 | (0.02) | 0.56 | 98.83 | 98.90 | 10.00 | 6.00 | 0.28 |
| ОФЗ-46017 | 40 000 | 6.00 | 03.02.16 | 03.08.16 | 6.4 | 97.95 | 458 | -54 | 0.14 | 0.25 | 0.38 | 97.95 | 98.00 | 10.32 | 6.05 | 0.48 |
| ОФЗ-26203 | 139 560 | 6.90 | 03.02.16 | 03.08.16 | 6.4 | 98.47 | 936 | -74 | 0.04 | 0.17 | 0.56 | 98.43 | 98.50 | 10.12 | 6.79 | 0.47 |
| ОФЗ-25080 | 150 000 | 7.40 | 20.04.16 | 19.04.17 | 15.0 | 96.74 | 470 | -22 | (0.01) | 0.37 | 0.52 | 96.70 | 96.75 | 10.49 | 7.51 | 1.08 |
| ОФЗ-26206 | 150 000 | 7.40 | 15.06.16 | 14.06.17 | 16.8 | 96.23 | 92 | -4 | 0.07 | 0.22 | 0.34 | 96.25 | 96.36 | 10.62 | 7.64 | 1.22 |
| ОФЗ-24018 | 165 725 | | 29.06.16 | 27.12.17 | 23.2 | 101.86 | 665 | | 0.14 | 0.06 | 0.22 | 101.87 | 101.90 | | | |
| ОФЗ-25081 | 145 731 | 6.20 | 03.02.16 | 31.01.18 | 24.4 | 92.61 | 177 | 14 | 0.29 | 0.19 | 0.17 | 92.54 | 92.69 | 10.58 | 6.50 | 1.70 |
| ОФЗ-26204 | 146 727 | 7.50 | 17.03.16 | 15.03.18 | 25.8 | 94.78 | 4125 | 11 | 0.25 | 0.08 | (0.00) | 94.70 | 94.94 | 10.51 | 7.71 | 1.79 |
| ОФЗ-48001 | 14 460 | 12.20 | 02.11.16 | 31.10.18 | 33.4 | | | | | | | 102.97 | 103.50 | | | |
| ОФЗ-26208 | 150 000 | 7.50 | 02.06.16 | 27.02.19 | 37.3 | 92.42 | 461 | 91 | 0.34 | (0.45) | (0.66) | 92.31 | 92.69 | 11.05 | 5.28 | 2.47 |
| ОФЗ-46019 | 18 200 | 2.005 | 23.03.16 | 20.03.19 | 38.0 | | | | | | | 84.00 | 88.20 | | | |
| ОФЗ-26216 | 186 534 | 6.70 | 18.05.16 | 15.05.19 | 39.8 | 89.83 | 907 | 61 | 0.32 | (0.08) | (0.86) | 89.73 | 89.99 | 10.66 | 7.37 | 2.69 |
| ОФЗ-26210 | 150 000 | 6.80 | 15.06.16 | 11.12.19 | 46.7 | 88.95 | 56 | 66 | 0.68 | (0.05) | (0.84) | 88.98 | 88.99 | 10.58 | 7.59 | 3.11 |
| ОФЗ-29011 | 135 719 | 14.42 | 03.02.16 | 29.01.20 | 48.3 | 102.37 | 216 | | 0.06 | (0.45) | 0.44 | 102.41 | 102.42 | | 13.23 | |
| ОФЗ-26214 | 170 746 | 6.40 | 01.06.16 | 27.05.20 | 52.2 | 86.46 | 8016 | 76 | 0.56 | (0.35) | (0.84) | 86.26 | 86.58 | 10.60 | 7.33 | 3.43 |
| ОФЗ-26205 | 150 000 | 7.60 | 20.04.16 | 14.04.21 | 62.8 | 89.37 | 2001 | 80 | 0.75 | (2.38) | (1.26) | 89.30 | 89.40 | 10.53 | 8.33 | 3.87 |
| ОФЗ-46018 | 128 934 | 6.50 | 02.03.16 | 24.11.21 | 70.2 | 85.95 | 0 | 79 | | 1.68 | (1.10) | 85.37 | 85.97 | 10.56 | 7.49 | 3.74 |
| ОФЗ-26209 | 146 118 | 7.60 | 27.01.16 | 20.07.22 | 78.0 | 87.55 | 77 | 92 | 0.85 | (3.69) | (2.09) | 87.45 | 87.65 | 10.53 | 8.34 | 4.47 |
| ОФЗ-26211 | 150 000 | 7.00 | 03.02.16 | 25.01.23 | 84.2 | 83.91 | 4860 | 98 | 0.58 | (3.50) | (1.93) | 83.86 | 83.90 | 10.54 | 8.04 | 4.81 |
| ОФЗ-46022 | 28 223 | 6.00 | 20.01.16 | 19.07.23 | 90.0 | 81.50 | 0 | 8 | | (1.81) | 0.50 | 81.05 | 81.95 | 9.61 | 7.10 | 5.00 |
| ОФЗ-26215 | 250 000 | 7.00 | 24.02.16 | 16.08.23 | 90.9 | 83.03 | 9687 | 103 | 0.76 | (3.99) | (2.20) | 82.86 | 83.09 | 10.54 | 8.15 | 5.10 |
| ОФЗ-52001 | 139 841 | 2.50 | 24.02.16 | 16.08.23 | 90.9 | 98.59 | 1889 | | 0.14 | (0.49) | (0.57) | 98.60 | 98.70 | | 2.50 | |
| ОФЗ-29006 | 253 350 | 14.48 | 10.02.16 | 29.01.25 | 108.4 | 102.71 | 27 | | 0.35 | 0.19 | 0.66 | 102.76 | 102.76 | | 13.28 | |
| ОФЗ-26207 | 182 200 | 8.15 | 17.02.16 | 03.02.27 | 132.6 | 86.83 | 9175 | 105 | 1.30 | (4.56) | (3.98) | 86.31 | 86.59 | 10.42 | 9.03 | 6.28 |
| ОФЗ-29007 | 200 000 | 13.80 | 16.03.16 | 03.03.27 | 133.5 | | | | | | | 101.12 | | | | |
| ОФЗ-26212 | 241 072 | 7.05 | 03.02.16 | 19.01.28 | 144.1 | 78.61 | 4199 | 111 | 1.14 | (5.50) | (4.41) | 78.19 | 78.54 | 10.43 | 8.61 | 6.75 |
| ОФЗ-29008 | 200 000 | 13.28 | 20.04.16 | 03.10.29 | 164.5 | | | | | | | 101.00 | | | | |
| ОФЗ-29009 | 200 000 | 13.00 | 25.05.16 | 05.05.32 | 195.6 | 103.64 | 1 | | 0.33 | 0.41 | 1.34 | 103.53 | 104.13 | | 12.31 | |
| ОФЗ-29010 | 200 000 | | 29.06.16 | 06.12.34 | 226.7 | | | | | | | 103.00 | | | | |
| ОФЗ-46020 | 116 911 | 6.90 | 10.02.16 | 06.02.36 | 240.7 | 73.97 | 0 | 90 | 0.15 | (2.15) | (2.04) | 73.76 | 74.25 | 10.21 | 8.96 | 8.36 |



Недавние размещения

| Выпуск | Дата погашения | Дата аукциона | Объем предложения, млн руб. | Объем спроса, млн руб. | Размещенный объем, млн руб. | Итоговый объем выпуска, млн руб. | Цена | | Доходность | | Дюрация, лет |
|-----------|----------------|---------------|-----------------------------|------------------------|-----------------------------|----------------------------------|-----------|-----------|-------------------|-----------|--------------|
| | | | | | | | отсечения | средневз. | по цене отсечения | средневз. | |
| ОФЗ-26214 | 27.05.20 | 13.01.16 | 7 800 | 17 460 | 7 800 | 170 746 | 86.36 | 86.54 | 10.62 | 10.56 | 3.44 |
| ОФЗ-24018 | 27.12.17 | 13.01.16 | 10 000 | 16 517 | 9 523 | 165 725 | 101.55 | 101.66 | | | |
| ОФЗ-29011 | 29.01.20 | 23.12.15 | 6 500 | 26 566 | 6 500 | 135 719 | 102.11 | | | | |
| ОФЗ-29006 | 29.01.25 | 16.12.15 | 10 000 | 9 185 | 8 185 | 253 350 | 101.65 | 101.83 | | | |
| ОФЗ-26214 | 27.05.20 | 16.12.15 | 5 000 | 18 740 | 5 000 | 161 446 | 87.12 | 87.33 | 10.31 | 10.24 | 3.52 |
| ОФЗ-52001 | 16.08.23 | 09.12.15 | 20 416 | 19 466 | 13 584 | 138 307 | 99.20 | 99.34 | | | |
| ОФЗ-26207 | 03.02.27 | 02.12.15 | 7 200 | 15 335 | 7 200 | 182 200 | 92.33 | 92.40 | 9.48 | 9.47 | 6.58 |
| ОФЗ-29011 | 29.01.20 | 02.12.15 | 7 000 | 26 046 | 7 000 | 129 219 | 101.83 | 101.85 | | | |
| ОФЗ-26214 | 27.05.20 | 25.11.15 | 5 000 | 7 925 | 3 525 | 156 446 | 87.11 | 87.30 | 10.27 | 10.21 | 3.45 |

Рынок рублевых облигаций

| Выпуск | Объем, млн | Купон, % | Дата | | | Месяцев до | | Цена | Изм. | Торговый объем, шт | Котировки | | Доходность, % | | | Дюр, лет | Рейтинг F/M/S | Сектор |
|---|------------|----------|----------|----------|----------|------------|--------|--------|--------|--------------------|-----------|---------|---------------|-------|-------|------------|---------------|---------|
| | | | купона | оферты | погаш | офрт | погаш | | | | покупка | продажа | офрт | погаш | текущ | | | |
| КОРПОРАТИВНЫЕ РУБЛЕВЫЕ ОБЛИГАЦИИ | | | | | | | | | | | | | | | | | | |
| IFC-01 | 5 000 R | 3.00 | 26.11.16 | | 26.11.17 | 22.2 | | | | | | | | | | /Aaa/AAA | Финансы | |
| IFC-02 | 5 000 R | 3.00 | 26.11.16 | | 26.11.17 | 22.2 | | | | | | | | | | /Aaa/AAA | Финансы | |
| IFC-03 | 3 000 R | 3.00 | 26.11.16 | | 26.11.17 | 22.2 | | | | | 100.00 | | | | | /Aaa/AAA | Финансы | |
| МТБ-01 | 1 500 R | 14.50 | 01.03.16 | 04.03.16 | 31.08.16 | 7.4 | 98.75 | 0.00 | 1 000 | 98.00 | 99.00 | 27.09 | 13.90 | 0.09 | | //B- | Финансы | |
| Uralium-1 | 14 300 R | 9.75 | 01.06.16 | 05.12.16 | 24.11.21 | 10.5 | 70.2 | | | 94.00 | 98.92 | | | | | BB-/Ba3/B- | МГД | |
| Uralium-2 | 12 500 R | 10.25 | 19.02.16 | 19.08.20 | 11.08.23 | 55.0 | 90.7 | | 4 | 87.77 | 95.99 | 12.69 | 10.55 | 3.17 | | BB-/Ba3/B- | МГД | |
| Абсолют БО-3 | 5 000 R | 12.00 | 28.05.16 | 30.11.16 | 28.05.18 | 10.4 | 28.2 | | | | | | | | | B+/B1/ | Финансы | |
| Абсолют БО-5 | 5 000 R | 10.19 | 29.04.16 | 04.05.17 | 29.04.20 | 15.5 | 51.3 | | | | | | | | | B+/B1/ | Финансы | |
| Абсолют-5 | 1 800 R | 11.50 | 27.01.16 | | 27.07.16 | 6.2 | | | | | | | | | | B+/B1/ | Финансы | |
| Авагро-1 | 3 000 R | 14.00 | 12.04.16 | 18.10.16 | 10.10.17 | 8.9 | 20.7 | | | | | | | | | | Сельск. хоз. | |
| Авангард БО-01 | 1 500 R | 12.00 | 01.02.16 | | 01.02.16 | 0.4 | | | | | 100.00 | | | | | /B2/ | Финансы | |
| Автодор-1 | 3 000 R | 9.75 | 31.05.16 | | 29.11.16 | 10.3 | | | | 95.01 | | | | | | BBB// | Строительство | |
| Автодор-3 | 21 727 R | 12.40 | 28.04.16 | | 22.04.22 | 315.3 | | | | | | | | | | BBB// | Строительство | |
| АИЖК 2011 1-1 | 2 258 R | 9.00 | 15.02.16 | | 15.02.44 | 337.1 | | | | | | | | | | | Финансы | |
| АИЖК 2011 1-2 | 1 129 R | 3.00 | 15.02.16 | | 15.02.44 | 337.1 | | | | | | | | | | | Финансы | |
| АИЖК 2011 1-A1/12 | 1 618 R | 9.00 | 25.02.16 | | 25.05.45 | 352.4 | | | | | | | | | | | Финансы | |
| АИЖК 2011 1-A1/13 | 2 186 R | 9.00 | 22.03.16 | | 22.06.46 | 365.3 | | | | | | | | | | | Финансы | |
| АИЖК 2011 1-A2/12 | 809 R | 3.00 | 25.02.16 | | 25.05.45 | 352.4 | | | | | | | | | | | Финансы | |
| АИЖК 2011 1-A2/13 | 1 093 R | 3.00 | 22.03.16 | | 22.06.46 | 365.3 | | | | | | | | | | | Финансы | |
| АИЖК 2011 2-1 | 7 457 R | 8.25 | 15.03.16 | | 15.09.43 | 332.1 | | | | | | | | | | | Финансы | |
| АИЖК 2011 2-2 | 7 457 R | 9.00 | 15.03.16 | | 15.09.43 | 332.1 | 92.45 | 0.00 | 15 000 | | | | 10.16 | 9.64 | 8.86 | | Финансы | |
| АИЖК 2012 1-1 | 5 932 R | 9.00 | 22.01.16 | | 22.01.44 | 336.3 | | | | | | | | | | | Финансы | |
| АИЖК БО-1 | 5 000 R | 7.60 | 23.03.16 | | 21.09.16 | 8.1 | 97.59 | | 250 | 97.20 | 98.49 | | 11.85 | 7.74 | 0.59 | /Ba1/BB+ | Финансы | |
| АИЖК БО-2 | 5 000 R | 9.65 | 23.02.16 | 26.05.16 | 23.05.17 | 4.2 | 16.1 | 99.35 | 30 000 | 99.20 | 99.68 | 12.09 | 9.57 | 0.30 | | /Ba1/BB+ | Финансы | |
| АИЖК БО-3 | 5 000 R | 12.50 | 20.01.16 | 21.10.16 | 18.04.18 | 9.0 | 26.9 | | | 100.70 | 102.25 | | | | | /Ba1/BB+ | Финансы | |
| АИЖК БО-4 | 5 000 R | 11.50 | 29.03.16 | 28.09.17 | 25.09.18 | 20.3 | 32.2 | | | | | | | | | /Ba1/BB+ | Финансы | |
| АИЖК-07 | 1 000 R | 7.68 | 15.04.16 | | 15.07.16 | 5.8 | | | | 98.00 | 98.55 | | | | | /Ba1/BB+ | Финансы | |
| АИЖК-08 | 1 500 R | 7.63 | 15.03.16 | | 15.06.18 | 28.8 | | | | 93.35 | 94.00 | | | | | /Ba1/BB+ | Финансы | |
| АИЖК-09 | 2 000 R | 7.49 | 15.02.16 | | 15.02.17 | 12.9 | | | | 97.50 | 98.00 | | | | | /Ba1/BB+ | Финансы | |
| АИЖК-10 | 3 000 R | 8.05 | 15.02.16 | | 15.11.18 | 33.9 | | | | 94.30 | 96.97 | | | | | /Ba1/BB+ | Финансы | |
| АИЖК-11 | 7 000 R | 8.20 | 15.03.16 | | 15.09.20 | 55.9 | | | | 92.01 | 96.84 | | | | | /Ba1/BB+ | Финансы | |
| АИЖК-13 | 7 000 R | 10.75 | 15.04.16 | | 15.04.18 | 26.8 | 100.45 | (0.10) | 200 | 100.35 | 101.19 | | 10.41 | | | /Ba1/BB+ | Финансы | |
| АИЖК13-1 | 8 916 R | 8.50 | 09.03.16 | 09.04.18 | 09.09.45 | 26.6 | 355.9 | | | 97.00 | 102.00 | | | | | | Финансы | |
| АИЖК13-2 | 4 978 R | 9.00 | 09.03.16 | | 09.09.45 | 355.9 | | | | | | | | | | | Финансы | |
| АИЖК-14 | 7 000 R | 10.75 | 15.03.16 | | 15.05.23 | 87.8 | 100.74 | 0.01 | 70 | 100.20 | 100.35 | | 10.47 | | | /Ba1/BB+ | Финансы | |
| АИЖК-15 | 7 000 R | 10.75 | 15.03.16 | | 15.09.28 | 152.0 | 100.48 | (0.13) | 2 695 | 100.60 | 100.84 | | 10.32 | | | /Ba1/BB+ | Финансы | |
| АИЖК-16 | 10 000 R | 8.25 | 15.03.16 | | 15.09.21 | 67.9 | | | | 91.00 | 92.00 | | | | | /Ba1/BB+ | Финансы | |
| АИЖК-17 | 8 000 R | 9.05 | 15.04.16 | | 15.04.22 | 74.9 | | | | 90.00 | 92.49 | | | | | /Ba1/BB+ | Финансы | |
| АИЖК-18 | 7 000 R | 8.00 | 15.04.16 | 18.04.16 | 15.07.23 | 2.9 | 89.9 | 99.20 | 2 000 | 97.00 | 99.25 | 11.95 | 8.06 | 0.21 | | /Ba1/BB+ | Финансы | |
| АИЖК-19 | 6 000 R | 12.50 | 15.02.16 | 17.08.16 | 15.11.24 | 6.9 | 105.9 | | | 100.00 | 101.40 | | | | | /Ba1/BB+ | Финансы | |
| АИЖК-20 | 5 000 R | 8.60 | 15.03.16 | | 15.12.27 | 142.9 | | | | 84.30 | 86.79 | | | | | /Ba1/BB+ | Финансы | |
| АИЖК2014-1-A1 | 627 R | 8.50 | 11.03.16 | | 11.06.46 | 364.9 | | | | | | | | | | | Финансы | |
| АИЖК2014-1-A2 | 6 219 R | 8.50 | 11.03.16 | | 11.06.46 | 364.9 | | | | | | | | | | | Финансы | |
| АИЖК2014-1-A3 | 6 323 R | 3.00 | 11.03.16 | | 11.06.46 | 364.9 | | | | | | | | | | | Финансы | |
| АИЖК2014-2-A1 | 5 421 R | 10.50 | 13.03.16 | | 13.06.47 | 377.0 | | | | | | | | | | | Финансы | |
| АИЖК2014-2-A2 | 4 493 R | 10.50 | 13.03.16 | | 13.06.47 | 377.0 | | | | | | | | | | | Финансы | |
| АИЖК2014-2-A3 | 6 459 R | 6.00 | 13.03.16 | | 13.06.47 | 377.0 | | | | | | | | | | | Финансы | |
| АИЖК2014-2-Б | 685 R | | 13.03.16 | | 13.06.47 | 377.0 | | | | | | | | | | | Финансы | |
| АИЖК2014-3-A1 | 2 445 R | 9.00 | 16.03.16 | | 16.06.47 | 377.1 | | | | | | | | | | | Финансы | |
| АИЖК2014-3-A2 | 1 222 R | 3.00 | 16.03.16 | | 16.06.47 | 377.1 | | | | | | | | | | | Финансы | |
| АИЖК-21 | 9 000 R | 8.80 | 15.02.16 | | 15.02.20 | 48.9 | | | | 95.06 | 96.55 | | | | | /Ba1/BB+ | Финансы | |
| АИЖК-22 | 15 000 R | | 15.04.16 | | 15.07.24 | 101.9 | | | | | | | | | | | /Ba1/BB+ | Финансы |
| АИЖК-23 | 14 000 R | 10.04 | 15.03.16 | 17.03.16 | 15.12.29 | 1.9 | 166.9 | | | | | | | | | | /Ba1/BB+ | Финансы |
| АИЖК-24 | 6 000 R | 10.90 | 01.02.16 | 03.11.17 | 01.11.22 | 21.5 | 81.4 | | | 91.01 | 99.70 | | | | | /Ba1/BB+ | Финансы | |
| АИЖК-25 | 6 000 R | 7.75 | 01.04.16 | 04.04.17 | 01.10.26 | 14.5 | 128.4 | | | 95.50 | 99.00 | | | | | /Ba1/BB+ | Финансы | |
| АИЖК-26 | 6 000 R | 15.30 | 01.02.16 | 04.02.20 | 01.11.29 | 48.5 | 165.5 | | | 100.00 | | | | | | /Ba1/BB+ | Финансы | |
| АИЖК-27 | 4 000 R | 11.09 | 01.02.16 | 03.02.16 | 01.11.32 | 0.5 | 201.5 | | | | | | | | | /Ba1/BB+ | Финансы | |
| АИЖК-28 | 4 000 R | | 15.04.16 | | 15.01.29 | 156.0 | | | | | | | | | | /Ba1/BB+ | Финансы | |
| АИЖК-29 | 5 000 R | | 15.04.16 | | 15.10.30 | 176.9 | | | | | | | | | | /Ba1/BB+ | Финансы | |
| АИЖК-30 | 6 000 R | 10.75 | 01.03.16 | 04.12.18 | 01.03.33 | 34.5 | 205.5 | | | | | | | | | /Ba1/BB+ | Финансы | |
| АйМаниБанк-1 | 1 500 R | 16.00 | 28.04.16 | 03.05.16 | 27.10.16 | 3.4 | 9.2 | | | 60.00 | 99.97 | | | | | | Финансы | |
| АкБарс БО-02 | 5 000 R | 15.00 | 16.03.16 | | 16.03.16 | 1.8 | | | | 99.76 | 100.30 | | | | | BB-/B2/ | Финансы | |
| АкБарс БО-03 | 5 000 R | 16.00 | 18.02.16 | 24.02.16 | 18.08.16 | 1.2 | 6.9 | 100.20 | (0.08) | 19 | 100.00 | 100.20 | 13.46 | 14.97 | 0.07 | BB-/B2/ | Финансы | |
| АкБарс БО-04 | 5 000 R | 12.25 | 28.06.16 | 01.07.16 | 26.12.17 | 5.4 | 23.2 | | | 99.31 | 100.40 | | | | | BB-/B2/ | Финансы | |
| Акрон БО-02 | 5 000 R | 11.60 | 24.05.16 | 25.05.17 | 20.11.18 | 16.1 | 34.0 | 100.00 | 0.00 | 206 | 100.00 | 100.25 | 11.91 | 11.40 | 1.13 | BB-/Ba3/ | Хим. пром. | |
| Акрон БО-03 | 5 000 R | 11.60 | 24.05.16 | 25.05.17 | 20.11.18 | 16.1 | 34.0 | 99.99 | 0.05 | 2 615 | 99.90 | 100.50 | 11.92 | 11.40 | 1.13 | BB-/Ba3/ | Хим. пром. | |
| Акрон-4 | 3 750 R | 13.60 | 24.05.16 | 26.05.16 | 18.05.21 | 4.2 | 63.9 | | | 100.40 | 100.85 | | | | | BB-/Ba3/ | Хим. пром. | |
| Акрон-5 | 3 750 R | 13.60 | 24.05.16 | 26.05.16 | 18.05.21 | 4.2 | 63.9 | | | 100.50 | | | | | | BB-/Ba3/ | Хим. пром. | |
| АльфаБанк БО-04 | 10 000 R | 8.25 | 24.04.16 | | 24.10.16 | 9.1 | 98.10 | 0.00 | 40 | 97.70 | 98.10 | | 11.16 | 8.24 | 0.67 | BB+/Ba2/BB | Финансы | |
| АльфаБанк БО-05 | 10 000 R | 12.00 | 20.04.16 | 24.10.17 | 20.10.18 | 21.1 | 33.0 | 100.25 | 0.12 | 5 100 | 100.30 | 100.75 | 12.16 | 11.62 | 1.42 | BB+/Ba2/BB | Финансы | |
| АльфаБанк БО-08 | 5 000 R | 8.65 | 26.02.16 | | 26.02.16 | 1.2 | | | | 99.60 | 99.87 | | | | | BB+/Ba2/BB | Финансы | |

Рынок рублевых облигаций

| Выпуск | Объем, млн | Купон, % | Дата | | | Месяцев до | | Цена | Изм. | Торговый объем, шт | Котировки | | Доходность, % | | | Дюр, лет | Рейтинг F/M/S | Сектор | |
|---|------------|----------|----------|------------|----------|------------|--------|--------|--------|--------------------|-----------|---------|---------------|-------|-------|----------|---------------|------------------|---------|
| | | | кулона | оферты | погаш | офрт | погаш | | | | покупка | продажа | офрт | погаш | текуц | | | | |
| КОРПОРАТИВНЫЕ РУБЛЕВЫЕ ОБЛИГАЦИИ | | | | | | | | | | | | | | | | | | | |
| Аптеки 36.6 БО-02 | 1 000 R | 15.00 | 21.06.16 | | 21.06.16 | 5.0 | 100.29 | (0.08) | 55 | | 100.24 | 100.90 | | 14.69 | 14.79 | 0.37 | | Фармацевтика | |
| Аптеки 36.6 БО-03 | 2 000 R | 14.50 | 25.05.16 | | 23.05.18 | 28.1 | | | | | 99.00 | 101.00 | | | | | | Фармацевтика | |
| Арсенал МЗ-04 | 33 R | 14.00 | 30.05.16 | | 30.05.16 | 4.3 | | | | | 91.01 | 100.49 | | | | | | Машиностр. и пр. | |
| АрчерФин-1 | 5 900 R | 8.75 | 05.04.16 | | 04.04.17 | 14.5 | | | | | | | | | | | | Финансы | |
| АТБ БО-01 | 3 000 R | 12.00 | 19.02.16 | | 19.02.16 | 1.0 | 99.50 | (0.50) | 100 | | 61.00 | 100.00 | | 18.52 | 11.48 | 0.07 | B-/B2/ | Финансы | |
| АтомЭнПром БО-5 | 10 000 R | 11.90 | 06.07.16 | 05.07.17 C | 25.06.25 | 17.5 | 113.2 | | | | | | | | | | BBB-/Ba1/BB+ | Электроненрг. | |
| АтомЭнПром БО-6 | 5 000 R | 11.90 | 06.07.16 | 05.07.17 C | 25.06.25 | 17.5 | 113.2 | | | | | | | | | | BBB-/Ba1/BB+ | Электроненрг. | |
| Аэрофлот БО-3 | 5 000 R | 8.30 | 31.03.16 | | 31.03.16 | 2.3 | 99.39 | (0.01) | 9 561 | | 99.10 | 99.40 | | 11.69 | 8.15 | 0.18 | B+/I/ | | |
| Аэроэкспресс-1 | 3 053 R | 11.00 | 15.07.16 | | 13.01.17 | 11.8 | | | | | | | | | | | | Транспорт | |
| Балт Берег-01 | 1 000 R | | 24.06.16 | | 22.12.17 | 23.1 | 28.27 | (3.84) | 179 | | 28.15 | 32.98 | | | | | | Потреб. тов. | |
| Балтлиз БО-1 | 3 000 R | 15.10 | 19.02.16 | 22.02.17 | 12.02.21 | 13.1 | 60.8 | | | | | | | | | | | Транспорт | |
| Балтлиз БО-2 | 4 000 R | 13.50 | 10.03.16 | | 06.09.18 | 31.6 | | | | | 99.50 | 100.25 | | | | | | Транспорт | |
| Балтлиз БО-3 | 4 000 R | 13.50 | 07.04.16 | | 01.07.21 | 65.4 | | | | | 99.50 | 100.25 | | | | | | Транспорт | |
| Балтлиз-1 | 1 000 R | 11.82 | 25.03.16 | 28.06.17 | 19.06.20 | 17.3 | 53.0 | | | | | | | | | | | Транспорт | |
| Балтлиз-2 | 1 000 R | 11.82 | 25.03.16 | 28.06.17 | 19.06.20 | 17.3 | 53.0 | | | | | | | | | | | Транспорт | |
| Банк МФК-01 | 1 500 R | 15.50 | 26.04.16 | | 26.04.16 | 3.2 | | | | | 90.00 | 99.99 | | | | | /B3/ | Финансы | |
| Банк Открытие-01 | 3 000 R | 11.95 | 15.06.16 | 17.06.16 | 13.12.17 | 4.9 | 22.8 | | | | 90.83 | | | | | | | Финансы | |
| БанкМосквы БО-01 | 10 000 R | 8.05 | 28.01.16 | | 28.01.16 | 0.3 | | | | | | | | | | | /Ba2/BB+ | Финансы | |
| БанкМосквы БО-04 | 10 000 R | 11.75 | 19.04.16 | 21.04.16 | 18.10.16 | 3.0 | 8.9 | | | | 99.95 | | | | | | /Ba2/BB+ | Финансы | |
| БанкМосквы БО-10 | 10 000 R | 12.00 | 28.03.16 | 30.03.16 | 16.12.24 | 2.3 | 106.9 | | | | 99.95 | | | | | | /Ba2/BB+ | Финансы | |
| БанкСПб БО-9 | 5 000 R | 10.70 | 10.03.16 | | 08.09.16 | 7.6 | | | | | | | | | | | BB-/B1/ | Финансы | |
| Башнефть БО-3 | 5 000 R | 12.00 | 20.05.16 | 19.05.17 C | 09.05.25 | 15.9 | 111.7 | | | | | | | | | | BB+/Ba1/ | Нефть и газ | |
| Башнефть БО-4 | 5 000 R | 12.00 | 30.05.16 | 29.05.17 C | 19.05.25 | 16.3 | 112.0 | | | | 70.01 | | | | | | BB+/Ba1/ | Нефть и газ | |
| Башнефть БО-5 | 10 000 R | 10.70 | 23.05.16 | 22.11.18 | 13.05.24 | 34.1 | 99.8 | | | | 90.76 | | | | | | BB+/Ba1/ | Нефть и газ | |
| Башнефть БО-7 | 5 000 R | 12.10 | 14.06.16 | 11.06.21 | 03.06.25 | 64.7 | 112.5 | | | | | | | | | | BB+/Ba1/ | Нефть и газ | |
| Башнефть-1 | 3 509 R | 8.35 | 14.06.16 | | 13.12.16 | 10.8 | | | | | 96.10 | 99.86 | | | | | BB+/Ba1/ | Нефть и газ | |
| Башнефть-2 | 3 400 R | 8.35 | 14.06.16 | | 13.12.16 | 10.8 | | | | | 96.11 | 97.39 | | | | | BB+/Ba1/ | Нефть и газ | |
| Башнефть-3 | 4 595 R | 8.35 | 14.06.16 | | 13.12.16 | 10.8 | | | | | 96.11 | 100.00 | | | | | BB+/Ba1/ | Нефть и газ | |
| Башнефть-4 | 10 000 R | 16.00 | 12.02.16 | 18.02.16 | 04.02.22 | 1.0 | 72.6 | 100.27 | (0.12) | 65 712 | 100.25 | 100.44 | 11.69 | | 14.93 | 0.06 | BB+/Ba1/ | Нефть и газ | |
| Башнефть-6 | 10 000 R | 8.65 | 09.02.16 | 12.02.18 | 31.01.23 | 24.8 | 84.4 | | | | 95.27 | 95.74 | | | | | BB+/Ba1/ | Нефть и газ | |
| Башнефть-7 | 10 000 R | 8.85 | 09.02.16 | 10.02.20 | 31.01.23 | 48.7 | 84.4 | 92.18 | | 11 | 92.77 | 95.98 | 11.63 | | 9.21 | 2.98 | BB+/Ba1/ | Нефть и газ | |
| Башнефть-8 | 5 000 R | 8.65 | 09.02.16 | 12.02.18 | 31.01.23 | 24.8 | 84.4 | | | | 93.58 | 96.99 | | | | | BB+/Ba1/ | Нефть и газ | |
| Башнефть-9 | 5 000 R | 8.85 | 09.02.16 | 10.02.20 | 31.01.23 | 48.7 | 84.4 | 91.00 | | 10 901 | 92.00 | 92.50 | 12.04 | | 9.33 | 2.96 | BB+/Ba1/ | Нефть и газ | |
| Бинбанк БО-10 | 3 000 R | 14.50 | 08.06.16 | 14.06.16 | 02.06.21 | 4.8 | 64.4 | | | | 60.00 | | | | | | /B/ | Финансы | |
| Бинбанк БО-11 | 3 000 R | 14.50 | 08.06.16 | 14.06.16 | 02.06.21 | 4.8 | 64.4 | 99.99 | | 29 | | | | 14.93 | | 14.27 | 0.34 | /B/ | Финансы |
| Бинбанк БО-12 | 3 000 R | 14.50 | 08.06.16 | 14.06.16 | 02.06.21 | 4.8 | 64.4 | 99.11 | | 52 005 | 99.20 | 99.85 | 17.54 | | 14.39 | 0.33 | /B/ | Финансы | |
| Бинбанк БО-13 | 3 000 R | 14.50 | 08.06.16 | 14.06.16 | 02.06.21 | 4.8 | 64.4 | | | | | | | | | | /B/ | Финансы | |
| Бинбанк БО-14 | 5 000 R | 14.50 | 01.06.16 | 06.06.16 | 26.05.21 | 4.5 | 64.2 | 99.54 | (0.04) | 6 675 | 99.55 | 99.65 | 16.30 | | 14.29 | 0.32 | /B/ | Финансы | |
| Бинбанк БО-2 | 19 000 R | 13.50 | 24.03.16 | | 24.09.16 | 8.2 | 99.51 | (0.69) | 12 498 | | 99.41 | 99.50 | | 14.69 | 13.00 | 0.57 | /B/ | Финансы | |
| Бинбанк БО-3 | 18 000 R | 13.75 | 16.07.16 | | 16.07.16 | 5.9 | 99.98 | 0.83 | 189 | | 99.70 | 99.99 | | 14.26 | 13.74 | 0.43 | /B/ | Финансы | |
| Бинбанк БО-4 | 24 000 R | 17.00 | 12.02.16 | 17.02.16 | 07.02.20 | 0.9 | 48.6 | 100.43 | 0.13 | 25 | 100.10 | 100.42 | 10.16 | | 15.77 | 0.06 | /B/ | Финансы | |
| Бинбанк БО-5 | 11 000 R | 13.50 | 08.06.16 | 12.12.16 | 02.12.20 | 10.8 | 58.5 | | | | | | | | | | /B/ | Финансы | |
| Бинбанк БО-6 | 5 000 R | 18.00 | 25.01.16 | 28.01.16 | 18.01.21 | 0.3 | 60.0 | | | | 100.26 | 106.49 | | | | | /B/ | Финансы | |
| Бинбанк БО-7 | 5 000 R | 18.00 | 25.01.16 | 28.01.16 | 18.01.21 | 0.3 | 60.0 | 100.85 | | 6 | 100.28 | | | | 16.43 | | /B/ | Финансы | |
| Бинбанк БО-8 | 3 000 R | 15.00 | 01.04.16 | 06.04.16 | 26.03.21 | 2.5 | 62.2 | 99.75 | | 282 | 99.69 | 99.73 | 16.59 | | 14.39 | 0.17 | /B/ | Финансы | |
| Бинбанк БО-9 | 3 000 R | 15.00 | 01.04.16 | 06.04.16 | 26.03.21 | 2.5 | 62.2 | | | | 99.80 | 100.49 | | | | | /B/ | Финансы | |
| БК БО-01 | 2 000 R | 13.00 | 31.03.16 | 05.04.16 | 26.03.20 | 2.5 | 50.2 | | | | | | | | | | | Технологии | |
| БК Евразия-1 | 5 000 R | 8.40 | 22.06.16 | 27.06.16 | 20.06.18 | 5.2 | 29.0 | | | | | | | | | | BB// | Нефть и газ | |
| БК-01 | 3 000 R | 12.50 | 24.06.16 | 29.06.16 | 20.12.19 | 5.3 | 47.0 | | | | | | | | | | | Технологии | |
| БКЗ Финанс-01 | 5 000 R | 12.30 | 24.06.16 | 29.06.16 | 20.12.19 | 5.3 | 47.0 | | | | | | | | | | | Строительство | |
| Бор ГХК-1 | 4 000 R | 10.00 | 23.06.16 | | 20.12.18 | 35.0 | | | | | | | | | | | | МГД | |
| БФА-1 | 1 500 R | 12.50 | 29.03.16 | | 27.09.16 | 8.3 | | | | | 96.00 | 98.90 | | | | | /B/ | Финансы | |
| Вейлфин-1 | 8 000 R | 8.75 | 16.03.16 | | 13.03.19 | 37.7 | 100.00 | | 504 | | | | | 8.93 | 8.50 | 2.51 | | Финансы | |
| Вертолеты БО-02 | 5 000 R | 8.75 | 26.05.16 | 29.05.17 | 16.11.23 | 16.3 | 93.9 | | | | 95.50 | 98.00 | | | | | BB/Ba3/ | Машиностр. и пр. | |
| Вертолеты-01 | 5 000 R | 8.25 | 22.04.16 | 28.04.16 | 20.04.18 | 3.3 | 27.0 | 99.37 | 0.81 | 2 | 98.01 | 99.37 | 10.97 | | 8.14 | 0.23 | BB/Ba3/ | Машиностр. и пр. | |
| Вертолеты-02 | 10 000 R | 8.25 | 22.04.16 | 28.04.16 | 20.04.18 | 3.3 | 27.0 | 98.54 | (0.06) | 160 | 98.30 | 99.15 | 14.57 | | 8.21 | 0.22 | BB/Ba3/ | Машиностр. и пр. | |
| ВерЦемЗав-01 | 3 600 R | 13.00 | 09.02.16 | 11.05.18 | 04.05.21 | 27.7 | 63.5 | | | | 99.75 | 100.25 | | | | | | Строительство | |
| ВИА АИЖК-1 | 3 752 R | 9.50 | 15.03.16 | | 15.03.40 | 290.0 | | | | | | | | | | | | Финансы | |
| ВнешрБанк БО-3 | 9 000 R | 14.00 | 24.06.16 | 28.06.16 | 22.06.18 | 5.3 | 29.1 | | | | 21.00 | 23.49 | | | | | /B3/B+ | Финансы | |
| ВнешрБанк БО-6 | 7 000 R | 15.00 | 28.03.16 | 30.03.16 | 23.03.20 | 2.3 | 50.1 | | | | | | | | | | /B3/B+ | Финансы | |
| ВнешрБанк-2 | 1 500 R | 13.50 | 15.06.16 | 16.12.16 | 13.12.17 | 10.9 | 22.8 | | | | | | | | | | /B3/B+ | Финансы | |
| ВолгаСп-02 | 1 900 R | 19.78 | 31.08.16 | | 29.02.24 | 97.4 | | | | | | | | | | | | Потреб. тов. | |
| Вост-Сиб ИА 2012-A | 1 738 R | 8.75 | 11.02.16 | | 11.08.46 | 366.9 | | | | | | | | | | | | Финансы | |
| ВостЭкспр БО-7 | 5 000 R | 15.00 | 19.07.16 | 21.07.16 | 17.07.18 | 6.0 | 29.9 | 99.50 | | 1 | 99.00 | 99.50 | 16.73 | | 15.07 | 0.43 | B-/Caa1/ | Финансы | |
| ВостЭкспр-2 | 4 500 R | 13.60 | 11.02.16 | | 09.08.18 | 30.6 | 44.00 | (1.00) | 851 | | 44.00 | 48.00 | | 66.74 | 27.24 | 1.09 | B-/Caa1/ | Финансы | |
| ВостЭкспр-3 | 734 R | 18.00 | 02.06.16 | | 28.05.20 | 52.3 | | | | | | | | | | | | B-/Caa1/ | Финансы |
| ВТБ 24 ЗИП-А | 1 358 R | 9.00 | 26.02.16 | | 26.11.43 | 334.4 | | | | | | | | | | | | | |

Рынок рублевых облигаций

| Выпуск | Объем, млн | Купон, % | Дата | | | Месяцев до | | Цена | Изм. | Торговый объем, шт | Котировки | | Доходность, % | | | Дюр, лет | Рейтинг F/M/S | Сектор | | | | |
|---|------------|----------|----------|----------|----------|------------|-------|--------|--------|--------------------|-----------|---------|---------------|-------|-------|----------|---------------|--------|--------|------------|------------|---------------|
| | | | кулона | оферты | погаш | офрт | погаш | | | | покупка | продажа | офрт | погаш | текущ | | | | | | | |
| КОРПОРАТИВНЫЕ РУБЛЕВЫЕ ОБЛИГАЦИИ | | | | | | | | | | | | | | | | | | | | | | |
| Европлан-05 | 1 500 R | 10.22 | 29.03.16 | 01.04.16 | 26.03.19 | 2.4 | 38.2 | | | | | | | | | BB// | Финансы | | | | | |
| Еврофин-Нева БО-1 | 2 000 R | 11.00 | 29.01.16 | 09.02.16 | 23.10.20 | 0.7 | 57.1 | 100.00 | | 1 100 | | | | | | | Финансы | | | | | |
| ЕвроХим-2 | 5 000 R | 12.40 | 28.06.16 | | 26.06.18 | | 29.2 | | | | 100.10 | 102.00 | | | 11.31 | | 10.74 | 0.02 | BB//BB | Хим. пром. | | |
| ЕвроХим-3 | 5 000 R | 8.25 | 18.05.16 | | 14.11.18 | | 33.8 | | | | | 99.90 | | | | | | | | BB//BB | Хим. пром. | |
| Записи БО-3 | 2 000 R | 5.00 | 25.02.16 | | 25.02.16 | | 1.2 | | | | 60.21 | | | | | | | | | /B+ | Финансы | |
| Записи БО-4 | 2 000 R | 5.00 | 07.03.16 | 15.03.16 | 04.09.17 | 1.8 | 19.5 | | | | | | | | | | | | | /B+ | Финансы | |
| Записи-2 | 424 R | 14.85 | 16.06.16 | | 12.12.19 | | 46.8 | | | | | | | | | | | | | /B+ | Финансы | |
| ЗапСиб-Транссервис | 5 000 R | 15.00 | 19.04.16 | | 17.04.18 | | 26.9 | | | | | | | | | | | | | | Транспорт | |
| Заречная-01 | 3 000 R | 13.00 | 24.06.16 | 01.07.16 | 21.12.18 | 5.4 | 35.0 | | | | | | | | | | | | | | МГД | |
| Зенит БО-09 | 5 000 R | 16.10 | 07.04.16 | 11.04.16 | 27.03.25 | 2.7 | 110.3 | | | | 100.50 | 101.00 | | | | | | | | | BB-/B1/ | Финансы |
| Зенит БО-10 | 600 R | 11.00 | 02.06.16 | 04.12.17 | 20.11.25 | 22.5 | 118.1 | | | | | | | | | | | | | | BB-/B1/ | Финансы |
| Зенит БО-11 | 6 000 R | 13.00 | 03.03.16 | 05.09.16 | 28.02.19 | 7.5 | 37.3 | 100.35 | | 500 | 100.26 | 100.35 | 12.72 | | | | 12.35 | 0.52 | | | BB-/B1/ | Финансы |
| Зенит БО-13 | 5 000 R | 13.00 | 23.06.16 | 28.06.16 | 13.06.24 | 5.3 | 100.8 | 100.10 | 0.10 | 10 180 | 99.80 | 100.10 | 13.10 | | | | 12.87 | 0.38 | | | BB-/B1/ | Финансы |
| Зенит БО-14 | 1 750 R | 8.50 | 24.06.16 | 28.06.17 | 14.06.24 | 17.3 | 100.9 | | | | | | | | | | | | | | BB-/B1/ | Финансы |
| Зенит-10 | 5 000 R | 13.25 | 01.06.16 | 03.06.16 | 30.05.18 | 4.4 | 28.3 | | | | 100.10 | 100.44 | | | | | | | | | BB-/B1/ | Финансы |
| Зенит-11 | 5 000 R | 12.50 | 19.04.16 | 20.10.16 | 16.10.18 | 9.0 | 32.9 | 99.95 | 0.15 | 2 859 | 99.95 | 100.00 | 12.90 | | | | 12.13 | 0.64 | | | BB-/B1/ | Финансы |
| Зенит-8 | 5 000 R | 16.50 | 24.02.16 | 26.02.16 | 23.08.17 | 1.2 | 19.1 | 100.24 | (0.06) | 89 617 | 100.10 | 100.34 | 13.97 | | | | 15.44 | 0.09 | | | BB-/B1/ | Финансы |
| ЗСД-1 | 5 000 R | 8.75 | 31.05.16 | 31.05.16 | 13.05.31 | 4.3 | 183.8 | | | | 98.75 | 99.59 | | | | | | | | | /Ba3/ | Строительство |
| ЗСД-2 | 5 000 R | 8.75 | 31.05.16 | 31.05.16 | 13.05.31 | 4.3 | 183.8 | | | | 98.75 | 99.60 | | | | | | | | | /Ba3/ | Строительство |
| ЗСД-3 | 5 000 R | 9.15 | 26.02.16 | 28.02.17 | 06.02.32 | 13.3 | 192.7 | | | | | | | | | | | | | | /Ba3/ | Строительство |
| ЗСД-4 | 5 000 R | 9.15 | 26.02.16 | 28.02.17 | 06.02.32 | 13.3 | 192.7 | | | | | | | | | | | | | | /Ba3/ | Строительство |
| ЗСД-5 | 5 000 R | 9.15 | 26.02.16 | 28.02.17 | 06.02.32 | 13.3 | 192.7 | | | | | | | | | | | | | | /Ba3/ | Строительство |
| ИА Абсолют 1-01 | 3 770 R | 9.20 | 12.02.16 | | 12.11.40 | | 298.0 | | | | | | | | | | | | | | | Финансы |
| ИА Абсолют 2-1 | 3 926 R | 8.90 | 12.02.16 | | 12.08.41 | | 306.9 | 93.60 | | 20 001 | | | | | | | | 9.35 | | | | Финансы |
| ИА Абсолют 3-1 | 4 390 R | 10.10 | 11.03.16 | | 11.09.42 | | 319.9 | | | | | | | | | | | | | | | Финансы |
| ИА Абсолют-1 | 35 281 R | 9.00 | 07.03.16 | | 07.09.57 | | 499.9 | | | | | | | | | | | | | | | Финансы |
| ИА АКБАРС-1 | 1 024 R | 9.00 | 10.02.16 | | 10.05.47 | | 375.9 | | | | | | | | | | | | | | | Финансы |
| ИА АКБАРС-2 | 512 R | 3.00 | 10.02.16 | | 10.05.47 | | 375.9 | | | | | | | | | | | | | | | Финансы |
| ИА АТБ 2-01 | 1 748 R | 9.00 | 26.01.16 | | 01.10.46 | | 368.6 | | | | 93.55 | 94.45 | | | | | | | | | | Финансы |
| ИА АТБ-01 | 650 R | 8.75 | 26.01.16 | | 26.04.45 | | 351.4 | | | | 94.90 | 95.85 | | | | | | | | | | Финансы |
| ИА БЖФ-1-01 | 255 R | 8.75 | 05.02.16 | | 05.05.42 | | 315.7 | 96.80 | 0.00 | 45 000 | 95.96 | | | | | | | 8.87 | | | | Финансы |
| ИА ВТБ2013-1-1 | 25 937 R | 7.90 | 04.03.16 | | 04.09.53 | | 451.8 | | | | | | | | | | | | | | | Финансы |
| ИА ВТБ24-2-1 | 15 494 R | 7.90 | 03.03.16 | | 03.03.60 | | 529.8 | | | | | | | | | | | | | | | Финансы |
| ИА ВТБ-БМ1-1 | 13 951 R | 8.69 | 02.03.16 | | 02.03.46 | | 361.6 | | | | | | | | | | | | | | | Финансы |
| ИА Европа 2012-1-01 | 702 R | 8.00 | 20.03.16 | | 20.12.43 | | 335.2 | | | | 94.84 | | | | | | | | | | | Финансы |
| ИА ИТБ2014-А | 1 726 R | 9.00 | 03.02.16 | | 31.03.47 | | 374.6 | | | | | | | | | | | | | | | Финансы |
| ИА ИТБ2014-Б | 863 R | 3.00 | 03.02.16 | | 31.03.47 | | 374.6 | | | | | | | | | | | | | | | Финансы |
| ИА КМ-1 | 13 504 R | | 25.01.16 | | 30.06.22 | | 77.4 | | | | | | | | | | | | | | | Финансы |
| ИА МКБ-1 | 2 257 R | 10.65 | 07.03.16 | | 07.06.39 | | 280.7 | 96.10 | | 9 000 | | | | | | | | 10.94 | | | | Финансы |
| ИА Московский-1 | 12 000 R | 7.00 | 17.03.16 | | 17.09.28 | | 152.0 | | | | | | | | | | | | | | | Финансы |
| ИА МТСБ-1 | 2 145 R | 10.50 | 26.02.16 | | 26.11.41 | | 310.4 | | | | | | | | | | | | | | | Финансы |
| ИА НОМОС-01 | 1 383 R | 8.75 | 07.02.16 | | 07.11.45 | | 357.8 | | | | 94.34 | 95.21 | | | | | | | | | | Финансы |
| ИА Открытие1-1 | 1 472 R | 9.10 | 25.02.16 | | 25.02.45 | | 349.4 | | | | 60.00 | 100.00 | | | | | | | | | | Финансы |
| ИА Петроком-1 | 2 474 R | 8.75 | 09.03.16 | | 09.12.46 | | 370.9 | 92.22 | (0.07) | 2 200 | 91.39 | | | | | | | 9.39 | | | | Финансы |
| ИА ПСБ 2013-01 | 1 379 R | 8.50 | 09.02.16 | | 09.02.40 | | 288.9 | | | | 93.99 | 94.85 | | | | | | | | | | Финансы |
| ИА Райффайзен 01-0 | 1 536 R | 7.85 | 20.03.16 | | 20.06.40 | | 293.2 | | | | | | | | | | | | | | | Финансы |
| ИА СБ-2014-А | 5 340 R | 9.00 | 28.03.16 | | 28.12.46 | | 371.5 | | | | | | | | | | | | | | | Финансы |
| ИА СБ-2014-Б | 2 670 R | 3.00 | 28.03.16 | | 28.12.46 | | 371.5 | | | | | | | | | | | | | | | Финансы |
| ИА СОЮЗ-1-А | 2 500 R | 11.00 | 28.03.16 | | 28.12.41 | | 311.5 | | | | | | | | | | | | | | | Финансы |
| ИА ТКБ-1-1 | 2 436 R | 8.00 | 14.04.16 | | 14.10.45 | | 357.0 | 92.56 | (0.05) | 2 200 | 91.73 | | | | | | | | | | | Финансы |
| ИА ТФБ1-1 | 1 864 R | 11.00 | 26.03.16 | | 26.03.47 | | 374.4 | | | | | | | | | | | | | | | Финансы |
| ИА Уралсиб 01-А | 2 971 R | 8.75 | 15.04.16 | | 15.04.45 | | 351.1 | 96.75 | 0.00 | 5 004 | | | | | | | | 9.38 | 9.03 | 9.60 | | Финансы |
| ИА Уралсиб 02-А1 | 3 586 R | 8.75 | 15.04.16 | | 15.07.47 | | 378.0 | | | | 91.37 | | | | | | | | | | | Финансы |
| ИА Уралсиб 02-А2 | 1 819 R | 11.25 | 15.04.16 | | 15.07.47 | | 378.0 | | | | | | | | | | | | | | | Финансы |
| ИА Уралсиб3-А | 2 291 R | 9.00 | 15.04.16 | | 15.10.47 | | 381.1 | | | | | | | | | | | | | | | Финансы |
| ИА Уралсиб3-Б | 1 146 R | 3.00 | 15.04.16 | | 15.10.47 | | 381.1 | | | | | | | | | | | | | | | Финансы |
| ИА Фора2014-01 | 961 R | 9.50 | 15.04.16 | | 15.10.47 | | 381.1 | | | | | | | | | | | | | | | Финансы |
| ИА ХМБ-1-01 | 2 982 R | 9.20 | 25.02.16 | | 25.08.45 | | 355.4 | 92.50 | | 9 000 | 55.20 | 101.00 | | | | | | 9.80 | | | | Финансы |
| ИА ХМБ-2-А | 3 578 R | 9.00 | 27.02.16 | | 01.07.47 | | 377.6 | | | | | | | | | | | | | | | Финансы |
| ИА ХМБ-2-Б | 1 789 R | 3.00 | 27.02.16 | | 01.07.47 | | 377.6 | | | | | | | | | | | | | | | Финансы |
| ИА Эклипс-1-1 | 4 529 R | 8.75 | 09.03.16 | | 09.12.47 | | 382.9 | | | | | | | | | | | | | | | Финансы |
| ИА Эклипс-1-2 | 0 R | | 09.03.16 | | 09.12.47 | | 382.9 | | | | | | | | | | | | | | | Финансы |
| ИАВ1-1 | 2 932 R | 8.95 | 10.02.16 | | 10.08.44 | | 342.9 | 98.65 | | 5 004 | | | | | | | | 10.37 | 8.92 | 8.68 | | Финансы |
| ИАВ2-1 | 1 101 R | 8.50 | 25.01.16 | | 25.08.45 | | 355.4 | 95.80 | | 45 009 | 95.12 | 95.98 | | | | | | | | | | Финансы |
| ИАВ3-1 | 1 949 R | 9.00 | 26.01.16 | | 26.10.46 | | 369.4 | | | | 93.77 | 94.5 | | | | | | | | | | |

Рынок рублевых облигаций

| Выпуск | Объем, млн | Купон, % | Дата | | | Месяцев до | | Цена | Изм. | Торговый объем, шт | Котировки | | Доходность, % | | | Дюр, лет | Рейтинг F/M/S | Сектор |
|---|------------|----------|----------|------------|----------|------------|-------|--------|---------|--------------------|-----------|---------|---------------|-------|-------|-------------|---------------|---------------|
| | | | кулона | оферты | погаш | офрт | погаш | | | | покупка | продажа | офрт | погаш | текущ | | | |
| КОРПОРАТИВНЫЕ РУБЛЕВЫЕ ОБЛИГАЦИИ | | | | | | | | | | | | | | | | | | |
| Каркаде БО-1 | 2 100 R | 12.50 | 25.01.16 | | 25.04.16 | 3.2 | | | | | 99.01 | 99.50 | | | | BB-/I | Финансы | |
| КИТ ФинансКап БО-1 | 1 000 R | 10.00 | 27.04.16 | | 26.10.16 | 9.2 | | | | | | | | | | | Финансы | |
| КИТ ФинансКап БО-2 | 2 000 R | 10.00 | 23.06.16 | | 22.12.16 | 11.1 | | | | | | | | | | | Финансы | |
| КИТ ФинансКап БО-3 | 2 000 R | 8.00 | 06.06.16 | | 05.06.17 | 16.5 | | | | 95.15 | | | | | | | Финансы | |
| КИТ ФинансКап БО-4 | 2 100 R | 8.00 | 09.03.16 | 07.09.16 | 04.09.19 | 7.6 | | | | 65.00 | 91.20 | | | | | | Финансы | |
| КИТ ФинансКап БО-5 | 1 147 R | 12.00 | 27.06.16 | 29.12.16 | 21.12.20 | 11.3 | | | | | | | | | | | Финансы | |
| КИТ ФинансКап-4 | 1 450 R | 9.00 | 30.03.16 | | 29.03.17 | 14.3 | | | | | | | | | | | Финансы | |
| КрайИнвБ БО-02 | 1 500 R | 14.00 | 26.04.16 | | 26.04.16 | 3.2 | | | | 95.00 | 99.00 | | | | | //B | Финансы | |
| КрайИнвБ БО-03 | 2 000 R | 15.00 | 13.03.16 | 16.03.16 | 13.09.16 | 1.8 | 7.8 | 95.00 | (3.49) | 1 | 91.02 | 98.49 | 59.99 | 14.96 | 0.09 | //B | Финансы | |
| КредЕврБ БО-10 | 4 000 R | 14.50 | 25.04.16 | 27.10.16 | 22.10.18 | 9.2 | 33.1 | 96.01 | | 1 | 96.80 | 97.40 | 21.27 | 14.55 | 0.60 | BB-/B1/ | Финансы | |
| КредЕврБ БО-14 | 5 000 R | 11.36 | 07.06.16 | 10.06.16 | 05.06.18 | 4.7 | 28.5 | | | | | | | | | BB-/B1/ | Финансы | |
| КредЕврБ БО-15 | 5 000 R | 11.37 | 18.03.16 | 19.09.17 | 14.09.18 | 20.0 | 31.8 | | | | | | | | | BB-/B1/ | Финансы | |
| КредЕврБ БО-18 | 5 000 R | 11.40 | 27.06.16 | 29.06.16 | 26.06.17 | 5.3 | 17.2 | | | | | | | | | BB-/B1/ | Финансы | |
| КредЕврБ БО-4 | 5 000 R | 9.50 | 19.02.16 | | 19.02.16 | 1.0 | | | | | | | | | | BB-/B1/ | Финансы | |
| КредЕврБ БО-5 | 5 000 R | 15.00 | 19.04.16 | | 19.04.16 | 3.0 | | 99.00 | (0.08) | 732 | 98.60 | 99.00 | 19.82 | 14.59 | 0.21 | BB-/B1/ | Финансы | |
| КредЕврБ БО-6 | 6 000 R | 13.75 | 05.03.16 | | 05.09.16 | 7.5 | | | | | 99.00 | | | | | BB-/B1/ | Финансы | |
| КредЕврБ БО-7 | 3 000 R | 15.00 | 24.03.16 | 28.03.16 | 22.03.18 | 2.2 | 26.0 | | | | 99.00 | 100.25 | | | | BB-/B1/ | Финансы | |
| КредЕврБ БО-8 | 3 000 R | 15.00 | 08.04.16 | 12.04.16 | 06.04.18 | 2.7 | 26.5 | | | | | 100.20 | | | | BB-/B1/ | Финансы | |
| КредЕврБ БО-9 | 3 000 R | 16.00 | 15.04.16 | 19.04.16 | 13.04.18 | 3.0 | 26.8 | 99.00 | | 1 | 99.00 | 100.05 | 21.08 | 15.51 | 0.20 | BB-/B1/ | Финансы | |
| Кубаньэнерго-001P-2 | 3 400 R | 12.63 | 24.05.16 | 19.11.19 | 11.11.25 | 46.0 | 117.8 | | | | | | | | | | Электроэнерг. | |
| КубЕн-01 | 0 R | 10.44 | 03.06.16 | | 21.11.25 | 118.1 | | | | | | | | | | | Электроэнерг. | |
| КубассЭнерго-1 | 10 000 R | 11.00 | 20.06.16 | 22.06.17 | 14.06.21 | 17.1 | 64.8 | | | | 88.25 | 98.57 | | | | | Электроэнерг. | |
| КубассЭнерго-2 | 5 000 R | 8.70 | 21.04.16 | 26.04.16 | 15.04.21 | 3.2 | 62.9 | 97.00 | | 4 | 83.03 | 99.20 | 22.30 | 8.78 | 0.21 | | Электроэнерг. | |
| ЛадьяФ БО-02 | 3 000 R | 12.00 | 06.05.16 | 08.11.17 | 29.10.21 | 21.6 | 69.3 | | | | 100.00 | | | | | | Строительство | |
| ЛенСпецСМУ-2 | 4 450 R | 12.90 | 15.03.16 | | 12.12.17 | 22.8 | 99.68 | 0.18 | 119 | 99.35 | 99.69 | | 13.90 | 12.78 | 0.84 | //B+ | Строительство | |
| Лента БО-3 | 5 000 R | 12.40 | 04.02.16 | 05.02.18 | 24.07.25 | 24.6 | 114.2 | 100.45 | 0.01 | 100 435 | 100.10 | 100.75 | 12.51 | 11.69 | 1.57 | BB-/Ba3/BB- | Потреб. усл. | |
| Лента БО-6 | 5 000 R | 12.40 | 10.03.16 | 10.09.18 | 28.08.25 | 31.7 | 115.3 | | | | 90.02 | | | | | BB-/Ba3/BB- | Потреб. усл. | |
| Лента-01 | 3 000 R | 10.00 | 08.03.16 | 10.03.16 | 03.03.20 | 1.6 | 49.4 | | | | 97.51 | | | | | BB-/Ba3/BB- | Потреб. усл. | |
| Лента-02 | 3 000 R | 10.00 | 08.03.16 | 10.03.16 | 03.03.20 | 1.6 | 49.4 | | | | 97.51 | | | | | BB-/Ba3/BB- | Потреб. усл. | |
| Лента-03 | 4 000 R | 10.00 | 01.03.16 | 03.03.16 | 25.02.20 | 1.4 | 49.2 | 99.80 | | 6 | 99.65 | 99.95 | 11.91 | 9.65 | 0.10 | BB-/Ba3/BB- | Потреб. усл. | |
| ЛенЭнерго БО-1 | 3 000 R | 8.25 | 13.04.16 | | 13.04.16 | 2.8 | | | | | 98.23 | 99.19 | | | | /Ba2/ | Электроэнерг. | |
| ЛенЭнерго БО-5 | 2 400 R | 13.00 | 20.01.16 | 20.01.16 C | 09.07.25 | 0.0 | 113.7 | | | | | | | | | /Ba2/ | Электроэнерг. | |
| ЛенЭнерго-4 | 3 000 R | 17.00 | 19.04.16 | 22.04.16 | 18.04.17 | 3.1 | 14.9 | | | | 99.01 | 101.13 | | | | /Ba2/ | Электроэнерг. | |
| ЛизинГ гарант-1 | 500 R | 13.00 | 13.06.16 | 17.06.16 | 11.12.17 | 4.9 | 22.7 | | | | | | | | | | Финансы | |
| ЛЮДО Банк БО-02 | 4 000 R | 17.00 | 11.02.16 | | 11.02.16 | 0.7 | | | | | 100.10 | 100.23 | | | | V+/B2/ | Финансы | |
| ЛокоБанк БО-05 | 4 000 R | 14.00 | 19.07.16 | 22.07.16 | 17.07.18 | 6.0 | 29.9 | 99.01 | (1.24) | 1 | 99.06 | 100.25 | 16.80 | 14.14 | 0.43 | V+/B2/ | Финансы | |
| ЛокоБанк БО-06 | 3 000 R | 13.75 | 07.04.16 | 12.04.16 | 02.04.20 | 2.7 | 50.4 | | | | | 99.88 | | | | V+/B2/ | Финансы | |
| ЛокоБанк БО-07 | 3 000 R | 14.50 | 04.04.16 | 06.10.16 | 22.09.25 | 8.5 | 116.2 | | | | 60.00 | 99.95 | | | | V+/B2/ | Финансы | |
| ЛР-Инвест БО-2 | 5 000 R | 10.00 | 22.06.16 | | 16.12.20 | 58.9 | | | | | | | | | | | Строительство | |
| ЛР-Инвест БО-3 | 5 000 R | 10.00 | 26.04.16 | 28.04.16 | 20.04.21 | 3.3 | 63.0 | 100.00 | | 595 | | | 10.13 | 9.77 | 0.24 | | Строительство | |
| ЛСР БО-4 | 1 002 R | 10.15 | 06.04.16 | | 06.04.16 | 2.5 | | 99.44 | 0.15 | 30 689 | 99.30 | 99.49 | | 13.10 | 9.92 | 0.19 | B/B2/ | Строительство |
| ЛСР-3 | 3 000 R | 0.10 | 11.03.16 | 17.03.16 | 08.09.17 | 1.9 | 19.6 | | | | | | | | | B/B2/ | Строительство | |
| ЛСР-4 | 2 800 R | 0.10 | 22.04.16 | 28.04.16 | 20.10.17 | 3.3 | 21.0 | | | | | | | | | B/B2/ | Строительство | |
| МА Пульсар-1-А | 1 477 R | 9.00 | 25.01.16 | | 25.04.45 | 351.4 | | | | | | | | | | | Финансы | |
| Магистраль ДС-1 | 7 500 R | 13.45 | 31.03.16 | | 10.05.30 | 171.7 | | | | | | | | | | | Строительство | |
| Магистраль ДС-2 | 5 500 R | 13.25 | 31.03.16 | | 19.06.30 | 173.1 | | | | | | | | | | | Строительство | |
| Магистраль ДС-3 | 11 250 R | 14.10 | 09.05.31 | | 09.05.31 | 183.7 | | | | | | | | | | | Строительство | |
| Манит БО-001P-01 | 10 000 R | 11.20 | 11.05.16 | | 10.05.17 | 15.6 | 99.70 | (0.05) | 400 005 | 99.70 | 100.15 | | 11.75 | 11.00 | 1.10 | //BB+ | Потреб. усл. | |
| Манит БО-10 | 10 000 R | 11.60 | 21.01.16 | 26.07.16 | 16.07.20 | 6.2 | 53.9 | 100.00 | (0.13) | 98 878 | 100.00 | 100.10 | 11.93 | 10.97 | 0.43 | //BB+ | Потреб. усл. | |
| Манит БО-11 | 10 000 R | 11.70 | 19.04.16 | 18.04.17 C | 13.10.20 | 14.9 | 56.8 | | | | 100.30 | 101.25 | | | | //BB+ | Потреб. усл. | |
| Манит БО-8 | 5 000 R | 8.40 | 29.03.16 | | 29.03.16 | 2.3 | | | | | 99.07 | | | | | //BB+ | Потреб. усл. | |
| Манит БО-9 | 5 000 R | 8.40 | 29.03.16 | | 29.03.16 | 2.3 | | | | | | | | | | //BB+ | Потреб. усл. | |
| Манит-01 | 5 000 R | 8.50 | 23.02.16 | | 23.02.16 | 1.1 | | 99.68 | (0.02) | 8 | 99.68 | 99.87 | | 12.09 | 8.24 | 0.09 | //BB+ | Потреб. усл. |
| Манит-02 | 5 000 R | 12.10 | 13.05.16 | | 11.05.18 | 27.7 | | | | | 92.01 | | | | | //BB+ | Потреб. усл. | |
| Манит-03 | 5 000 R | 12.10 | 13.05.16 | | 11.05.18 | 27.7 | | | | | 90.01 | | | | | //BB+ | Потреб. усл. | |
| МБА-Москва-01 | 3 000 R | 0.10 | 23.06.16 | | 23.06.16 | 5.1 | | | | | | | | | | /B3/ | Финансы | |
| Мегафон 05 | 10 000 R | 9.85 | 07.04.16 | 12.04.16 | 29.09.22 | 2.7 | 80.3 | | | | 99.40 | 100.00 | | | | BB+/Ba1/BB+ | Телеком | |
| Мегафон 06 | 10 000 R | 8.00 | 09.03.16 | 13.03.18 | 01.03.23 | 25.7 | 85.4 | | | | 91.81 | | | | | BB+/Ba1/BB+ | Телеком | |
| Мегафон 07 | 10 000 R | 8.00 | 09.03.16 | 13.03.18 | 01.03.23 | 25.7 | 85.4 | | | | 91.81 | | | | | BB+/Ba1/BB+ | Телеком | |
| Мегафон БО-05 | 15 000 R | 11.40 | 22.04.16 | 24.10.17 | 10.10.25 | 21.1 | 116.7 | | | | 100.10 | 100.49 | | | | BB+/Ba1/BB+ | Телеком | |
| Медведь-2 | 1 000 R | 15.00 | 22.02.16 | | 22.08.16 | 7.1 | | 100.00 | | 3 950 | 60.10 | 100.00 | | 15.83 | 14.66 | 0.49 | | Финансы |
| МеталКомб БО-6 | 1 500 R | 11.00 | 10.03.16 | | 08.09.16 | 7.6 | | | | | 90.00 | 98.99 | | | | /B2/ | Финансы | |
| Металлоинв БО-01 | 10 000 R | 11.85 | 03.05.16 | 29.10.19 C | 21.10.25 | 45.3 | 117.1 | | | | | | | | | BB/Ba2/BB | МГД | |
| Металлоинв-02 | 5 000 R | 8.90 | 05.02.16 | 07.02.18 | 27.01.23 | 24.6 | 84.3 | | | | 95.00 | 96.99 | | | | BB/Ba2/BB | МГД | |
| Металлоинв-03 | 5 000 R | 8.90 | 05.02.16 | 07.02.18 | 27.01.23 | 24.6 | 84.3 | | | | 94.50 | 97.00 | | | | BB/Ba2/BB | МГД | |
| МеталлоинвБанк БО- | 2 000 R | 13.50 | 26.05.16 | 28.11.16 | 21.05.20 | 10.3 | 52.0 | | | | 99.50 | 100.00 | | | | /B2/ | Финансы | |
| Мечел-04 | 5 000 R | 2.00 | 21.01.16 | | 21.07.16 | 6.0 | | | | | | | | | | | МГД | |
| Мечел-13 | 5 000 R | 15.00 | 01.03.16 | 03.03.16 | 25.08.20 | 1.4 | 55.2 | 66.46 | (0.87) | 2 472 | 65.81 | 66.99 | 3068.93 | 20.77 | 0.00 | | МГД | |
| Мечел-14 | 5 000 R | 15.00 | 01.03.16 | 03.03.16 | 25.08.20 | 1.4 | 55.2 | 65.83 | (1.22) | 1 774 | 65.20 | 66.80 | 3319.66 | 20.95 | 0.00 | | МГД | |
| Мечел-15 | 5 000 R | 8.00</ | | | | | | | | | | | | | | | | |

Рынок рублевых облигаций

| Выпуск | Объем, млн | Купон, % | Дата | | | Месяцев до | | Цена | Изм. | Торговый объем, шт | Котировки | | Доходность, % | | | Дюр, лет | Рейтинг F/M/S | Сектор | |
|---|------------|----------|----------|------------|----------|------------|-------|--------|--------|--------------------|-----------|---------|---------------|-------|-------|----------|---------------|---------------|------------------|
| | | | кулона | оферты | погаш | офрт | погаш | | | | покупка | продажа | офрт | погаш | текущ | | | | |
| КОРПОРАТИВНЫЕ РУБЛЕВЫЕ ОБЛИГАЦИИ | | | | | | | | | | | | | | | | | | | |
| МинБ-1 | 3 000 R | 15.50 | 31.05.16 | | 24.11.20 | | 58.2 | | | | 62.02 | 99.89 | | | | | Финансы | | |
| Мираторг БО-3 | 5 000 R | 11.25 | 19.04.16 | | 19.04.16 | | 3.0 | 99.64 | (0.11) | 785 | 99.50 | 99.80 | | 12.98 | 10.98 | 0.22 | В+// | Потреб. тов. | |
| МКБ БО-10 | 5 000 R | 12.25 | 10.07.16 | 13.07.16 | 10.07.19 | 5.8 | 41.7 | | | | 100.06 | 100.25 | | | | | BB/B1/BB- | Финансы | |
| МКБ БО-11 | 15 000 R | | 10.07.16 | | 10.07.19 | | 41.7 | | | | 99.90 | 100.20 | | | | | BB/B1/BB- | Финансы | |
| МКБ БО-6 | 5 000 R | 12.25 | 24.04.16 | 27.04.17 | 24.10.18 | 15.2 | 33.1 | | | | 100.05 | 100.30 | | | | | BB/B1/BB- | Финансы | |
| МКБ БО-7 | 7 000 R | 9.10 | 30.04.16 | 02.11.16 | 30.10.18 | 9.4 | 33.3 | 98.20 | 0.10 | 40 540 | 98.10 | 98.20 | 11.86 | | 9.08 | 0.68 | BB/B1/BB- | Финансы | |
| МКБ БО-9 | 3 000 R | 15.00 | 25.03.16 | 30.03.16 | 25.03.20 | 2.3 | 50.2 | 100.60 | 0.04 | 25 | 100.45 | 100.55 | 11.60 | | 14.24 | 0.16 | BB/B1/BB- | Финансы | |
| МКБ-11 | 3 000 R | 12.25 | 07.06.16 | | 05.06.18 | | 28.5 | 88.00 | | 100 | | 88.00 | | 19.58 | 13.70 | 1.74 | BB/B1/BB- | Финансы | |
| МКБ-12 | 2 000 R | 12.25 | 24.02.16 | | 22.08.18 | | 31.1 | 93.00 | 0.62 | 2 | 93.00 | 93.42 | | 16.23 | 12.51 | 1.87 | BB/B1/BB- | Финансы | |
| ММИ БО-2 | 900 R | 17.00 | 28.03.16 | 11.01.17 | 26.03.18 | 11.7 | 26.2 | | | | 97.00 | 100.50 | | | | | BB/B1/BB- | Потреб. тов. | |
| ММК-19 | 5 000 R | 8.50 | 21.01.16 | 25.07.16 | 13.07.23 | 6.1 | 89.8 | 98.65 | 0.31 | 5 000 | 98.46 | 98.80 | 11.65 | | 8.26 | 0.43 | BB+/Ba3/ | МГД | |
| Мордовцемент-01 | 2 500 R | 16.00 | 09.06.16 | | 09.06.16 | | 4.6 | | | | 100.41 | 101.09 | | | | | /B3/ | Строительство | |
| Морской Банк-01 | 1 500 R | 12.00 | 09.03.16 | | 09.03.16 | | 1.6 | | | | 90.00 | 99.86 | | | | | /B3/ | Финансы | |
| Мосэнерго-2 | 5 000 R | 8.25 | 18.02.16 | | 18.02.16 | | 1.0 | | | | 98.73 | 100.00 | | | | | BB+/BB | Электроэнерг. | |
| МОЭСК БО-03 | 5 000 R | 8.50 | 10.02.16 | | 10.02.16 | | 0.7 | | | | 82.01 | 100.00 | | | | | BB+/Ba2/BB- | Электроэнерг. | |
| МОЭСК БО-04 | 5 000 R | 11.00 | 24.03.16 | 25.09.17 | 12.09.24 | 20.2 | 103.8 | | | | | | | | | | BB+/Ba2/BB- | Электроэнерг. | |
| МОЭСК БО-07 | 7 000 R | 13.20 | 04.05.16 | 04.05.16 C | 23.04.25 | 3.5 | 111.2 | 101.69 | | 1 | 100.30 | 101.60 | 3.82 | | 12.64 | 0.28 | BB+/Ba2/BB- | Электроэнерг. | |
| МРСК Сев-Зап БО-1 | 5 000 R | 12.42 | 03.06.16 | 06.06.18 | 23.05.25 | 28.5 | 112.1 | | | | | | | | | | /B2/ | Электроэнерг. | |
| МРСК Урала БО-01 | 3 000 R | 8.40 | 28.01.16 | | 28.01.16 | | 0.3 | | | | 99.80 | 99.94 | | | | | /Ba2/ | Электроэнерг. | |
| МРСК Урала БО-02 | 1 600 R | 11.58 | 24.05.16 | 19.11.19 | 11.11.25 | 46.0 | 117.8 | | | | | | | | | | /BB- | Электроэнерг. | |
| МРСК Центра БО-02 | 5 000 R | 12.42 | 03.06.16 | 05.06.18 | 23.05.25 | 28.5 | 112.1 | | | | | | | | | | /BB- | Электроэнерг. | |
| МРСК Центра БО-03 | 5 000 R | 11.80 | 24.05.16 | 21.11.17 C | 11.11.25 | 22.1 | 117.8 | | | | | | | | | | /BB- | Электроэнерг. | |
| МРСК Центра БО-04 | 5 000 R | 11.58 | 24.05.16 | 19.11.19 | 11.11.25 | 46.0 | 117.8 | | | | | | | | | | /BB- | Электроэнерг. | |
| МРСК Юга БО-1 | 5 000 R | 13.50 | 14.03.16 | | 08.06.20 | | 52.6 | | | | | | | | | | /Ba2/BB+ | Финансы | |
| МСП Банк БО-1 | 3 000 R | 10.00 | 19.02.16 | | 19.08.16 | | 7.0 | | | | | | | | | | /Ba2/BB+ | Финансы | |
| МСП Банк БО-2 | 3 000 R | 10.00 | 19.02.16 | | 19.08.16 | | 7.0 | | | | | | | | | | /Ba2/BB+ | Финансы | |
| МСП Банк БО-3 | 4 000 R | 8.25 | 26.05.16 | | 26.11.16 | | 10.2 | | | | 59.01 | | | | | | /Ba2/BB+ | Финансы | |
| МСП Банк БО-4 | 5 000 R | 8.25 | 26.05.16 | | 26.11.16 | | 10.2 | 97.50 | 0.50 | 30 000 | 96.80 | | | 11.69 | 8.36 | 0.75 | /Ba2/BB+ | Финансы | |
| МСП Банк-1 | 5 000 R | 14.00 | 24.03.16 | 27.03.17 | 17.03.22 | 14.2 | 73.9 | | | | 63.01 | | | | | | /Ba2/BB+ | Финансы | |
| МСП Банк-2 | 5 000 R | 10.00 | 18.02.16 | 22.08.16 | 11.08.22 | 7.1 | 78.7 | | | | | | | | | | /Ba2/BB+ | Финансы | |
| МТС БО-1 | 10 000 R | 8.25 | 30.03.16 | 02.04.18 | 22.03.23 | 26.4 | 86.1 | | | | 93.21 | 100.12 | | | | | BB+/Ba1/BB+ | Телеком | |
| МТС-3 | 10 000 R | 10.00 | 14.06.16 | | 12.06.18 | | 28.7 | | | | 85.01 | 136.00 | | | | | BB+/Ba1/BB+ | Телеком | |
| МТС-5 | 15 000 R | 8.75 | 19.07.16 | | 19.07.16 | | 6.0 | 98.52 | 0.06 | 10 001 | 98.52 | 134.97 | | 11.71 | 8.50 | 0.45 | BB+/Ba1/BB+ | Телеком | |
| МТС-7 | 10 000 R | 8.70 | 10.05.16 | | 07.11.17 | | 21.6 | 96.30 | 0.36 | 25 | 96.29 | 96.30 | | 11.30 | 8.88 | 1.51 | BB+/Ba1/BB+ | Телеком | |
| МТС-8 | 15 000 R | 10.75 | 10.05.16 | 10.11.16 | 03.11.20 | 9.7 | 57.5 | | | | 97.51 | 104.98 | | | | | BB+/Ba1/BB+ | Телеком | |
| МультиОриг ИА1-А/3 | 5 464 R | 10.75 | 24.03.16 | | 24.12.47 | | 383.4 | | | | | | | | | | /B3/ | Финансы | |
| НацКап БО-5 | 3 000 R | 11.50 | 18.03.16 | | 18.03.16 | | 1.9 | | | | | | | | | | /B3/ | Финансы | |
| НацКап БО-6 | 1 000 R | 9.25 | 25.04.16 | | 22.04.19 | | 39.1 | | | | | | | | | | /B3/ | Финансы | |
| НацКап БО-7 | 1 000 R | 9.25 | 25.04.16 | | 22.04.19 | | 39.1 | | | | | | | | | | /B3/ | Финансы | |
| НацКап БО-8 | 1 000 R | 13.00 | 22.03.16 | 28.03.16 | 15.09.20 | 2.2 | 55.9 | | | | | | | | | | /B3/ | Финансы | |
| НацКап-03 | 5 000 R | 9.50 | 27.01.16 | | 25.07.18 | | 30.1 | 100.00 | | 47 834 | 60.01 | | | 9.72 | 9.09 | 2.00 | /B3/ | Финансы | |
| НацСтанд БО-1 | 1 500 R | 14.50 | 11.06.16 | 16.06.16 | 11.06.20 | 4.9 | 52.7 | | | | 100.00 | 100.20 | | | | | /B3/ | Финансы | |
| НацСтандФ БО-2 | 3 000 R | | 18.07.16 | 21.01.16 | 18.07.18 | 0.0 | 29.9 | | | | 99.95 | 100.10 | | | | | /B3/ | Финансы | |
| НГПК-1 | 500 R | | 28.06.16 | | 26.12.17 | | 23.2 | | | | | | | | | | | /B3/ | Нефть и газ |
| НДК-1 | 1 500 R | 15.00 | 21.01.16 | 25.01.17 | 19.07.18 | 12.2 | 30.0 | | | | | | | | | | | /B3/ | Финансы |
| НЛМК БО-08 | 5 000 R | 11.10 | 28.04.16 | 30.10.17 | 16.10.25 | 21.3 | 116.9 | | | | 99.61 | 100.05 | | | | | BBB-/Ba1/BB+ | МГД | |
| НЛМК БО-11 | 5 000 R | 8.00 | 28.01.16 | 01.08.16 | 20.07.23 | 6.4 | 90.0 | | | | 85.01 | | | | | | BBB-/Ba1/BB+ | МГД | |
| НЛМК БО-12 | 5 000 R | 8.00 | 02.02.16 | 04.08.16 | 25.07.23 | 6.5 | 90.2 | 98.36 | | 138 002 | 98.00 | | 11.53 | | 7.84 | 0.46 | BBB-/Ba1/BB+ | МГД | |
| НЛМК БО-13 | 5 000 R | 8.05 | 11.04.16 | 11.10.17 | 02.10.23 | 20.7 | 92.4 | | | | 95.24 | 96.37 | | | | | BBB-/Ba1/BB+ | МГД | |
| НЛМК БО-14 | 5 000 R | 11.50 | 07.07.16 | 11.07.16 | 26.06.25 | 5.7 | 113.3 | | | | | | | | | | BBB-/Ba1/BB+ | МГД | |
| НЛМК-07 | 5 000 R | 10.00 | 14.03.16 | 18.03.16 | 05.09.22 | 1.9 | 79.6 | | | | | | | | | | BBB-/Ba1/BB+ | МГД | |
| НЛМК-08 | 10 000 R | | 03.06.16 | | 25.11.22 | | 82.2 | | | | | | | | | | BBB-/Ba1/BB+ | МГД | |
| Новиком БО-2 | 2 000 R | 14.25 | 19.06.16 | 21.06.16 | 19.06.18 | 5.0 | 29.0 | 93.98 | 3.78 | 80 266 | 90.30 | 91.90 | 32.85 | | 14.97 | 0.31 | B/B2/ | Финансы | |
| Новиком БО-3 | 3 000 R | 13.00 | 08.04.16 | | 08.04.16 | | 2.6 | 99.33 | (0.35) | 12 | 68.01 | 100.00 | | 16.57 | 12.62 | 0.19 | B/B2/ | Финансы | |
| Новиком БО-5 | 3 000 R | 14.25 | 17.06.16 | 21.06.16 | 12.06.20 | 5.0 | 52.8 | 91.50 | 1.83 | 5 | 90.00 | 93.00 | 41.93 | | 15.36 | 0.29 | B/B2/ | Финансы | |
| НорНикель БО-1 | 10 000 R | 7.90 | 25.02.16 | | 25.02.16 | | 1.2 | 99.65 | (0.05) | 10 000 | 99.61 | 99.71 | | 11.61 | 7.69 | 0.09 | BBB-/Ba1/BBB- | МГД | |
| НорНикель БО-2 | 10 000 R | 7.90 | 25.02.16 | | 25.02.16 | | 1.2 | 99.60 | 0.00 | 109 353 | 99.60 | 99.63 | | 12.15 | 7.69 | 0.09 | BBB-/Ba1/BBB- | МГД | |
| НорНикель БО-4 | 15 000 R | 7.90 | 25.02.16 | | 25.02.16 | | 1.2 | 99.61 | 0.01 | 60 968 | 99.60 | 99.71 | | 12.04 | 7.69 | 0.09 | BBB-/Ba1/BBB- | МГД | |
| НотаБ БО-01 | 1 500 R | 13.50 | 14.04.16 | 18.04.16 | 13.10.16 | 2.9 | 8.8 | | | | | | | | | | /C/ | Финансы | |
| НотаБ БО-03 | 2 000 R | 13.50 | 01.04.16 | | 01.04.16 | | 2.4 | | | | | | | | | | /C/ | Финансы | |
| НотаБ БО-04 | 2 000 R | | 08.06.16 | | 06.06.18 | | 28.5 | | | | | | | | | | /C/ | Финансы | |
| Ноябрьская ПГЭ-1 | 300 R | 8.50 | 17.05.16 | | 10.11.20 | | 57.7 | | | | | | | | | | | /B3/B | Нефть и газ |
| НФК Банк БО-2 | 2 000 R | 14.00 | 17.04.16 | | 17.10.16 | | 8.9 | | | | | | | | | | | /B3/B | Финансы |
| О1Прол БО-01 | 15 000 R | 13.00 | 08.04.16 | | 02.10.20 | | 56.4 | | | | 97.30 | 100.20 | | | | | | /B3/B | Строительство |
| О1Прол-01 | 6 000 R | 12.00 | 04.02.16 | 09.08.16 | 02.08.18 | 6.6 | 30.4 | | | | 94.00 | 96.40 | | | | | | /B3/B | Строительство |
| ОАК-1 | 46 280 R | 8.00 | 08.03.16 | | 17.03.20 | | 49.9 | | | | | | | | | | | /B3/B | Машиностр. и пр. |
| ОбКондитер БО-1 | 1 700 R | 10.50 | 11.04.16 | 13.04.16 | 03.04.23 | 2.8 | 86.5 | | | | | | | | | | | B// | Потреб. тов. |
| Оборонпром-1 | 21 091 R | 8. | | | | | | | | | | | | | | | | | |

Рынок рублевых облигаций

| Выпуск | Объем, млн | Купон, % | Дата | | | Месяцев до | | Цена | Изм. | Торговый объем, шт | Котировки | | Доходность, % | | | Дюр, лет | Рейтинг F/M/S | Сектор |
|---|------------|----------|----------|----------|----------|------------|-------|--------|--------|--------------------|-----------|---------|---------------|-------|-------|----------|------------------|--------|
| | | | кулона | оферты | погаш | офрт | погаш | | | | покупка | продажа | офрт | погаш | текуц | | | |
| КОРПОРАТИВНЫЕ РУБЛЕВЫЕ ОБЛИГАЦИИ | | | | | | | | | | | | | | | | | | |
| Открытие БО-3 | 27 000 R | 12.50 | 27.01.16 | 29.01.16 | 26.07.17 | 0.3 | 18.2 | | | | 99.01 | 100.09 | | | | | Финансы | |
| Открытие БО-4 | 25 000 R | 13.00 | 14.04.16 | 18.04.16 | 12.10.17 | 2.9 | 20.7 | | | | 99.07 | | | | | | Финансы | |
| Открытие БО-5 | 3 000 R | 12.50 | 04.02.16 | 08.08.16 | 02.08.18 | 6.6 | 30.4 | | | | 60.50 | 100.50 | | | | | Финансы | |
| Открытие-02 | 5 000 R | 14.00 | 23.06.16 | 28.06.16 | 22.12.16 | 5.3 | 11.1 | 99.80 | 0.07 | 776 | 99.55 | 99.95 | 14.95 | | 13.89 | 0.37 | Финансы | |
| Открытие-03 | 7 000 R | | 01.04.16 | | 29.09.17 | | 20.3 | | | | 96.01 | 99.99 | | | | | Финансы | |
| Открытие-04 | 5 000 R | | 23.03.16 | 28.03.16 | 20.12.17 | 2.2 | 23.0 | | | | 95.01 | 100.08 | | | | | Финансы | |
| Открытие-05 | 5 000 R | 12.00 | 09.02.16 | | 08.05.18 | | 27.6 | 99.09 | 0.00 | 10 | 97.22 | 99.09 | | 13.05 | 11.84 | 1.77 | Финансы | |
| Открытие-06 | 5 000 R | 12.50 | 11.02.16 | 16.08.16 | 09.08.18 | 6.9 | 30.6 | | | | 99.01 | 99.98 | | | | | Финансы | |
| ОткрытиеФК БО-4 | 10 000 R | 15.50 | 28.02.16 | 03.03.16 | 28.02.17 | 1.4 | 13.3 | 100.39 | | 1 | 60.42 | | 11.79 | | 14.55 | 0.10 | /Ba3/BB- | |
| ОткрытиеФК БО-5 | 12 000 R | | 02.07.16 | | 02.07.16 | | 5.4 | 100.05 | | 30 | 100.05 | 100.10 | | | | | /Ba3/BB- | |
| ОткрытиеФК БО-6 | 12 000 R | 12.30 | 08.04.16 | | 08.10.16 | | 8.6 | 99.90 | | 3 000 | 99.87 | 100.00 | | 12.76 | 11.90 | 0.61 | /Ba3/BB- | |
| ОткрытиеФК БО-7 | 5 000 R | 12.25 | 21.01.16 | 26.07.16 | 13.01.22 | 6.2 | 71.8 | | | | | 100.85 | | | | | /Ba3/BB- | |
| ОткрытиеФК БО-П01 | 2 000 R | 12.20 | 12.04.16 | 14.10.16 | 07.04.20 | 8.8 | 50.6 | | | | 61.01 | 139.39 | | | | | /Ba3/BB- | |
| ОткрытиеФК БО-П02 | 2 000 R | 15.25 | 12.04.16 | 15.04.16 | 07.04.20 | 2.8 | 50.6 | 101.00 | | 10 | | 101.00 | 10.80 | | 14.51 | 0.21 | /Ba3/BB- | |
| ОткрытиеФК-12 | 5 000 R | 12.00 | 26.02.16 | 31.08.16 | 28.08.17 | 7.4 | 19.3 | 99.55 | 1.54 | 2 | 98.00 | 100.50 | 13.14 | | 11.50 | 0.51 | /Ba3/BB- | |
| ПГК-1 | 5 000 R | 12.70 | 29.03.16 | 01.10.18 | 16.09.25 | 32.4 | 116.0 | | | | 100.00 | 101.25 | | | | | Транспорт | |
| ПГК-2 | 5 000 R | 12.00 | 27.04.16 | 29.10.19 | 15.10.25 | 45.3 | 116.9 | | | | | | | | | | BB+// | |
| ПГК-3 | 5 000 R | 11.80 | 05.05.16 | 06.11.20 | 23.10.25 | 57.6 | 117.2 | | | | | | | | | | BB+// | |
| ПГК-5 | 10 000 R | 12.70 | 14.04.16 | 17.04.19 | 02.10.25 | 38.9 | 116.5 | 101.00 | (0.28) | 4 550 | 100.00 | 101.50 | 12.68 | | 12.17 | 2.37 | BB+// | |
| Пересвет БО-1 | 3 000 R | 14.50 | 03.04.16 | 07.07.16 | 07.10.17 | 5.6 | 20.6 | 99.69 | (0.14) | 67 | 99.65 | 99.99 | 16.08 | | 14.45 | 0.39 | //B+ | |
| Пересвет БО-2 | 3 000 R | 14.00 | 03.03.16 | 07.09.16 | 06.09.17 | 7.6 | 19.6 | | | | 99.21 | 99.79 | | | | | //B+ | |
| Пересвет БО-3 | 4 000 R | 14.00 | 17.04.16 | 21.07.16 | 24.07.18 | 6.0 | 30.1 | | | | 99.50 | 100.49 | | | | | //B+ | |
| Пересвет БО-4 | 3 000 R | 17.00 | 19.04.16 | 22.04.16 | 25.04.18 | 3.1 | 27.2 | 100.39 | (0.31) | 3 033 | 100.30 | 100.50 | 16.28 | | 16.93 | 0.21 | //B+ | |
| Пересвет БО-П1 | 5 000 R | 13.50 | 09.03.16 | | 02.09.20 | | 55.5 | | | | | | | | | | //B+ | |
| Пересвет БО-П2 | 3 500 R | 13.50 | 22.04.16 | 24.10.18 | 16.10.20 | 33.1 | 56.9 | | | | 99.50 | 100.00 | | | | | //B+ | |
| Пересвет БО-П3 | 1 100 R | 13.25 | 13.05.16 | 17.05.17 | 06.11.20 | 15.9 | 57.6 | | | | | | | | | | //B+ | |
| Пересвет-3 | 2 000 R | 13.25 | 21.06.16 | | 22.06.17 | | 17.1 | | | | 99.50 | 100.00 | | | | | //B+ | |
| Петрокоммерц БО-4 | 5 000 R | 11.95 | 25.06.16 | 27.12.16 | 25.12.19 | 11.2 | 47.2 | 100.04 | 0.03 | 500 | 100.00 | 100.36 | 12.23 | | 11.85 | 0.81 | Финансы | |
| Петрокоммерц-9 | 5 000 R | 11.95 | 26.04.16 | 28.04.16 | 28.10.18 | 3.3 | 33.3 | 100.00 | | 100 | 100.00 | 100.25 | 12.13 | | 11.63 | 0.24 | Финансы | |
| ПИА АИЖК-1 | 688 R | 6.94 | 15.02.16 | | 15.02.39 | | 277.0 | | | | | | | | | | Финансы | |
| ПИК ГК БО-04 | 5 000 R | 14.25 | 19.02.16 | 22.08.18 | 08.08.25 | 31.1 | 114.7 | | | | 98.15 | 99.10 | | | | | Строительство | |
| ПИК ГК БО-05 | 5 000 R | 14.25 | 19.02.16 | 22.08.18 | 08.08.25 | 31.1 | 114.7 | | | | | | | | | | Строительство | |
| ПИК ГК БО-06 | 5 000 R | 14.25 | 19.02.16 | 22.08.18 | 08.08.25 | 31.1 | 114.7 | | | | | | | | | | Строительство | |
| ПИОНЕР-1 | 2 000 R | 18.00 | 27.04.16 | | 26.10.16 | | 9.2 | 101.99 | 0.03 | 4 | 102.00 | 102.50 | 15.62 | 16.97 | 0.63 | //B- | Строительство | |
| ПКБ-08 | 1 500 R | 17.00 | 21.01.16 | | 19.04.18 | | 27.0 | 100.50 | | 15 | 100.00 | 100.50 | 17.67 | 16.24 | 1.09 | //B- | Финансы | |
| ПКТ-1 | 5 000 R | 13.10 | 21.06.16 | 18.12.20 | 09.12.25 | 59.0 | 118.7 | | | | 100.00 | 103.99 | | | | | Транспорт | |
| Полипласт БО-1 | 1 000 R | 15.50 | 12.04.16 | 14.04.17 | 09.04.19 | 14.8 | 38.6 | | | | 98.30 | 99.73 | | | | | Хим. пром. | |
| Полипласт БО-2 | 500 R | 15.90 | 08.06.16 | | 06.06.18 | | 28.5 | | | | | | | | | | Хим. пром. | |
| Полос Золото БО-1 | 5 000 R | 12.10 | 14.07.16 | 15.07.21 | 03.07.25 | 65.9 | 113.5 | | | | 100.20 | 101.50 | | | | | BBB-/BB+ | |
| Полос Золото БО-2 | 5 000 R | 12.10 | 14.07.16 | 15.07.21 | 03.07.25 | 65.9 | 113.5 | 100.70 | | 84 844 | 100.20 | 101.50 | 12.28 | | 12.00 | 3.70 | BBB-/BB+ | |
| Полос Золото БО-3 | 5 000 R | 12.10 | 14.07.16 | 15.07.21 | 03.07.25 | 65.9 | 113.5 | | | | 100.20 | | | | | | BBB-/BB+ | |
| ПочтаРос БО-01 | 3 000 R | 2.75 | 15.06.16 | | 06.12.23 | | 94.6 | | | | | | | | | | BBB-// | |
| ПочтаРос-01 | 7 000 R | 16.00 | 22.03.16 | | 22.03.16 | | 2.0 | 100.99 | 0.66 | 114 | 100.50 | 101.00 | 10.06 | 15.06 | 0.16 | | BBB-// | |
| ПочтаРос-02 | 3 000 R | 12.00 | 22.04.16 | 25.10.16 | 18.10.19 | 9.2 | 44.9 | | | | | | | | | | BBB-// | |
| ПочтаРос-03 | 3 000 R | 12.00 | 22.04.16 | 25.10.16 | 18.10.19 | 9.2 | 44.9 | | | | | | | | | | BBB-// | |
| ПочтаРос-04 | 3 000 R | 12.00 | 22.04.16 | 25.10.16 | 18.10.19 | 9.2 | 44.9 | | | | | | | | | | BBB-// | |
| Правоурийское-01 | 3 000 R | 9.00 | 26.08.16 | | 26.12.19 | | 47.2 | | | | 99.40 | 100.35 | | | | | МГД | |
| ПраймФ БО-01 | 5 000 R | 13.00 | 23.05.16 | 24.11.16 | 10.11.25 | 10.2 | 117.8 | | | | | | | | | | Потреб. тов. | |
| ПраймФ-1 | 11 750 R | 12.00 | 19.07.16 | | 19.07.16 | | 6.0 | 100.47 | (0.03) | 564 323 | 62.00 | | 11.31 | 11.94 | 0.45 | | Потреб. тов. | |
| ПраймФ-1 USD | 360 \$ | 9.00 | 27.05.16 | 02.06.16 | 22.05.20 | 4.4 | 52.1 | | | | | | | | | | Потреб. тов. | |
| ПриИнвФин БО-01 | 5 000 R | 10.00 | 23.06.16 | | 17.12.20 | | 58.9 | | | | | | | | | | Финансы | |
| ПриИнвФин БО-02 | 5 000 R | 10.00 | 26.01.16 | 26.01.17 | 19.01.21 | 12.2 | 60.0 | | | | | | | | | | Финансы | |
| Промнефтесервис БС | 5 000 R | | 26.05.16 | | 21.11.19 | | 46.1 | | | | 0.01 | 95.00 | | | | | Потреб. усл. | |
| ПромсвБ БО-6 | 5 000 R | 12.30 | 02.04.16 | 05.10.16 | 02.10.19 | 8.5 | 44.4 | | | | 100.00 | 100.10 | | | | | /Ba3/BB- | |
| ПромсвБ-13 | 5 000 R | 12.25 | 04.02.16 | | 01.02.18 | | 24.4 | | | | | 99.10 | | | | | /Ba3/BB- | |
| ПСБ-1 | 1 287 R | 8.50 | 15.04.16 | | 15.07.41 | | 306.0 | | | | 90.46 | 91.28 | | | | | Финансы | |
| РазгуляйМар-1 | 4 000 R | 11.30 | 04.02.16 | 10.08.16 | 30.07.20 | 6.7 | 54.3 | | | | | | | | | | Сельск. хоз. | |
| Райффайзен БО-02 | 6 000 R | 11.35 | 11.03.16 | | 11.06.18 | | 28.7 | | | | | | | | | | BBB-/Ba2/ | |
| РайффайзенБ БО-01 | 10 000 R | 10.00 | 29.04.16 | 01.11.16 | 29.10.18 | 9.4 | 33.3 | | | | | | | | | | BBB-/Ba2/ | |
| Райффайзенбанк БО | 10 000 R | 11.40 | 22.03.16 | 26.09.16 | 22.09.17 | 8.2 | 20.1 | | | | | | | | | | BBB-/Ba2/ | |
| РВК-Финанс БО-1 | 3 000 R | 13.50 | 27.06.16 | 28.12.17 | 21.12.20 | 23.3 | 59.1 | 100.50 | | 5 195 | 100.10 | | 13.62 | | 13.33 | 1.54 | Потреб. усл. | |
| РГС Недвижимость Б | 2 000 R | 13.50 | 20.04.16 | 22.04.16 | 18.10.17 | 3.1 | 20.9 | | | | | | | | | | Строительство | |
| РГС Недвижимость Б | 3 000 R | 13.50 | 21.04.16 | 25.04.16 | 19.10.17 | 3.2 | 21.0 | | | | | | | | | | Строительство | |
| РГС Недвижимость Б | 3 000 R | 13.50 | 13.06.16 | 15.06.16 | 11.12.17 | 4.8 | 22.7 | | | | | | | | | | Строительство | |
| РГС Недвижимость Б | 5 000 R | 13.50 | 25.04.16 | 29.04.16 | 19.10.20 | 3.3 | 57.0 | | | | | | | | | | Строительство | |
| РГС Недвижимость-1 | 3 200 R | 13.50 | 03.06.16 | 07.06.16 | 02.06.17 | 4.6 | 16.4 | | | | | | | | | | Строительство | |
| Регион Капитал БО-1 | 2 000 R | 13.00 | 15.06.16 | 17.06.16 | 13.12.17 | 4.9 | 22.8 | | | | | | | | | | Финансы | |
| Регион Капитал БО-2 | 2 000 R | 20.00 | 21.01.16 | 25.07.16 | 18.01.18 | 6.1 | 24.0 | | | | | | | | | | Финансы | |
| Регион Капитал БО-3 | 2 000 R | 20.00 | 21.01.16 | 25.07.16 | 18.01.18 | 6.1 | 24.0 | | | | | | | | | | Финансы | |
| Регион Капитал БО-4 | 2 000 R | 14.50 | 12.07.16 | 12.01.17 | 10.07.18 | 11.8 | 29.7 | | | | | | | | | | Финансы | |
| Регион Капитал БО-5 | 2 000 R | 14.50 | 12.07.16 | 12.01.17 | 10.07.18 | 11.8 | 29.7 | | | | | | | | | | Финансы | |
| Регион Капитал-1 | 2 000 R | 18.00 | 25.04.16 | 26.04.16 | 23.10.17 | 3.2 | 21.1 | | | | | | | | | | Финансы | |
| РегионИнвест БО-1 | 5 000 R | 13.75 | 26.01.16 | 29.01.16 | 19.07.22 | 0.3 | 78.0 | | | | 99.90 | 100.25 | | | | | Финансы | |
| РегионИнвест-1 | 3 000 R | 10.50 | 17.03.16 | | 12.09.19 | | 43.8 | | | | 99.90 | 100.25 | | | | | Финансы | |
| Ремпутьмаш-1 | 2 300 R | 8.50 | 21.04.16 | | 20.10.16 | | 9.0 | | | | | | | | | | Машиностр. и пр. | |
| РенКап БО-5 | 3 000 R | 12.85 | 30.01.16 | 05.08.16 | 30.07.18 | 6.5 | 30.3 | | | | 91.01 | 99.99 | | | | | /B2/B- | |
| РЕСО-Гар 02 | 5 000 R | 14.00 | 22.03.16 | 25.03.16 | 13.09.22 | 2.1 | 79.8 | | | | 61.01 | 100.30 | | | | | //BB | |
| РЕСО-Гар 03 | 3 000 R | 9.20 | 01.04.16 | 06.04.16 | 24.03.23 | 2.5 | 86.1 | | | | 59.62 | 99.20 | | | | | //BB | |
| РЕСО-Л БО | | | | | | | | | | | | | | | | | | |

Рынок рублевых облигаций

| Выпуск | Объем, млн | Купон, % | Дата | | | Месяцев до | | Цена | Изм. | Торговый объем, шт | Котировки | | Доходность, % | | | Дюр, лет | Рейтинг F/M/S | Сектор |
|---|------------|----------|----------|------------|----------|------------|-------|--------|--------|--------------------|-----------|---------|---------------|-------|-------|--------------|---------------|---------------|
| | | | купона | оферты | погаш | офрт | погаш | | | | покупка | продажа | офрт | погаш | текущ | | | |
| КОРПОРАТИВНЫЕ РУБЛЕВЫЕ ОБЛИГАЦИИ | | | | | | | | | | | | | | | | | | |
| РЖД БО-03 | 15 000 R | 11.75 | 20.05.16 | 17.11.17 C | 03.05.30 | 21.9 | 171.5 | 100.80 | 0.00 | 260 465 | 100.30 | 101.00 | 11.55 | 11.44 | 1.50 | BBB-/Ba1/BB+ | Транспорт | |
| РЖД БО-04 | 15 000 R | 11.65 | 20.05.16 | 22.11.19 | 03.05.30 | 46.1 | 171.5 | | | | | | | | | BBB-/Ba1/BB+ | Транспорт | |
| РЖД БО-08 | 20 000 R | 11.44 | 14.04.16 | | 20.09.35 | | 236.2 | | | | | | | | | BBB-/Ba1/BB+ | Транспорт | |
| РЖД БО-09 | 25 000 R | 16.00 | 23.06.16 | | 08.06.28 | | 148.7 | | | | | | | | | BBB-/Ba1/BB+ | Транспорт | |
| РЖД БО-10 | 25 000 R | 16.60 | 15.06.16 | | 29.11.28 | | 154.4 | | | | | | | | | BBB-/Ba1/BB+ | Транспорт | |
| РЖД БО-12 | 25 000 R | 16.60 | 10.03.16 | | 18.08.33 | | 211.1 | | | | | | | | | BBB-/Ba1/BB+ | Транспорт | |
| РЖД БО-13 | 25 000 R | 16.80 | 11.04.16 | | 19.09.33 | | 212.1 | | | | | | | | | BBB-/Ba1/BB+ | Транспорт | |
| РЖД БО-14 | 17 000 R | 16.00 | 21.06.16 | | 29.05.35 | | 232.4 | | | | | | | | | BBB-/Ba1/BB+ | Транспорт | |
| РЖД БО-15 | 25 000 R | 16.70 | 09.05.16 | | 11.10.38 | | 272.9 | | | | | | | | | BBB-/Ba1/BB+ | Транспорт | |
| РЖД БО-16 | 25 000 R | 16.70 | 19.04.16 | | 20.09.39 | | 284.2 | | | | | | | | | BBB-/Ba1/BB+ | Транспорт | |
| РЖД БО-18 | 25 000 R | 16.60 | 01.06.16 | | 29.04.43 | | 327.5 | | | | | | | | | BBB-/Ba1/BB+ | Транспорт | |
| РЖД БО-19 | 25 000 R | 16.00 | 24.06.16 | | 20.05.44 | | 340.2 | | | | | | | | | BBB-/Ba1/BB+ | Транспорт | |
| РЖД-12 | 15 000 R | 8.45 | 19.05.16 | 21.11.16 | 16.05.19 | 10.1 | 39.8 | | | | 97.75 | 97.99 | | | | BBB-/Ba1/BB+ | Транспорт | |
| РЖД-15 | 15 000 R | 8.15 | 20.06.16 | | 20.06.16 | | 5.0 | 98.85 | 0.05 | 20 115 | 98.72 | 98.85 | | 11.30 | 8.19 | 0.38 | BBB-/Ba1/BB+ | Транспорт |
| РЖД-16 | 15 000 R | 7.90 | 06.06.16 | 07.06.16 | 05.06.17 | 4.6 | 16.5 | 98.90 | 0.01 | 487 | 98.75 | 98.95 | 11.17 | | 7.91 | 0.34 | BBB-/Ba1/BB+ | Транспорт |
| РЖД-17 | 15 000 R | 11.60 | 18.07.16 | 17.01.18 | 16.07.18 | 23.9 | 29.9 | 100.79 | 0.14 | 10 010 | 100.65 | 100.95 | 11.46 | | 11.51 | 1.65 | BBB-/Ba1/BB+ | Транспорт |
| РЖД-18 | 15 000 R | 9.25 | 18.07.16 | 20.07.16 | 15.07.19 | 6.0 | 41.8 | | | | 99.00 | 99.29 | | | | | BBB-/Ba1/BB+ | Транспорт |
| РЖД-19 | 10 000 R | 8.15 | 18.07.16 | 18.07.18 | 08.07.24 | 29.9 | 101.7 | | | | 93.54 | 93.77 | | | | | BBB-/Ba1/BB+ | Транспорт |
| РЖД-23 | 15 000 R | 11.75 | 28.01.16 | 02.08.18 | 16.01.25 | 30.4 | 108.0 | | | | 101.26 | 101.56 | | | | | BBB-/Ba1/BB+ | Транспорт |
| РЖД-28 | 20 000 R | 8.20 | 05.04.16 | 03.04.20 | 21.03.28 | 50.5 | 146.1 | 89.91 | (0.02) | 10 000 | 89.95 | 90.05 | 11.59 | | 8.89 | 3.15 | BBB-/Ba1/BB+ | Транспорт |
| РЖД-30 | 15 000 R | 7.70 | 24.05.16 | 25.11.16 | 07.11.28 | 10.2 | 153.7 | 97.16 | (0.21) | 149 767 | 97.02 | 97.31 | 11.61 | | 7.83 | 0.74 | BBB-/Ba1/BB+ | Транспорт |
| РЖД-32 | 10 000 R | | 15.07.16 | 13.07.22 | 25.06.32 | 77.8 | 197.3 | 103.95 | 0.18 | 56 464 | 103.56 | 104.15 | | | | | BBB-/Ba1/BB+ | Транспорт |
| РЖД-33 | 15 000 R | 12.40 | 29.03.16 | | 28.02.40 | | 289.5 | | | | | | | | | | BBB-/Ba1/BB+ | Транспорт |
| РЖД-34 | 15 000 R | 12.40 | 29.03.16 | | 28.02.40 | | 289.5 | | | | | | | | | | BBB-/Ba1/BB+ | Транспорт |
| РЖД-35 | 15 000 R | 12.40 | 29.06.16 | | 30.05.40 | | 292.5 | | | | | | | | | | BBB-/Ba1/BB+ | Транспорт |
| Рижланд-1 | 6 100 R | 9.25 | 14.07.16 | | 10.01.19 | | 35.7 | | | | | | | | | | | Финансы |
| РМБ СР-1 | 2 300 R | 13.50 | 14.05.16 | 20.05.16 | 14.11.16 | 4.0 | 9.8 | | | | 97.55 | 98.95 | | | | | /B3/ | Финансы |
| РМК-4 | 5 000 R | 14.50 | 02.06.16 | | 02.06.16 | | 4.4 | | | | 99.10 | 105.00 | | | | | | МГД |
| РосБанк БО-5 | 5 000 R | 8.80 | 31.01.16 | | 31.01.16 | | 0.4 | | | | 99.85 | 99.90 | | | | | BBB-/Ba2/ | Финансы |
| РосБанк БО-6 | 5 000 R | 8.80 | 30.01.16 | | 30.01.16 | | 0.3 | 99.88 | 0.06 | 5 609 | 99.84 | 99.89 | | 13.04 | 8.46 | 0.03 | BBB-/Ba2/ | Финансы |
| РосБанк БО-7 | 10 000 R | 8.55 | 01.03.16 | | 01.03.16 | | 1.3 | 99.55 | 0.00 | 48 015 | 99.55 | 99.69 | | 12.79 | 8.31 | 0.10 | BBB-/Ba2/ | Финансы |
| РосБанк БО-09 | 650 R | 0.01 | 26.02.16 | 26.02.17 | 26.02.25 | 13.2 | 109.3 | | | | | | | | | | BBB-/Ba2/ | Финансы |
| РосБанк А7 | 10 000 R | 11.60 | 01.04.16 | 07.04.17 | 07.10.24 | 14.6 | 104.6 | | | | 100.00 | 100.25 | | | | | BBB-/Ba2/ | Финансы |
| РосБанк А8 | 10 000 R | 11.80 | 23.03.16 | 29.09.16 | 29.09.25 | 8.3 | 116.4 | | | | 100.00 | 100.30 | | | | | BBB-/Ba2/ | Финансы |
| РосгосСтрах-2 | 5 000 R | 9.10 | 05.05.16 | 08.11.16 | 02.11.17 | 9.6 | 21.4 | 96.99 | 0.77 | 31 | 96.24 | 97.69 | 13.62 | | 9.21 | 0.68 | //BB- | Финансы |
| РосКап БО-01 | 8 000 R | 9.00 | 08.03.16 | | 06.09.16 | | 7.6 | | | | | | | | | | BB-/ | Финансы |
| РосКап БО-02 | 10 000 R | 10.50 | 27.05.16 | 29.11.16 | 22.11.19 | 10.3 | 46.1 | | | | | | | | | | BB-/ | Финансы |
| РосКап БО-03 | 3 000 R | 18.00 | 21.01.16 | 25.01.16 | 16.01.20 | 0.2 | 47.9 | | | | 100.02 | | | | | | BB-/ | Финансы |
| РосКап БО-04 | 4 000 R | 18.00 | 25.01.16 | 27.01.16 | 20.01.20 | 0.2 | 48.0 | | | | | | | | | | BB-/ | Финансы |
| Роснано-1 | 8 000 R | 8.90 | 22.06.16 | | 20.12.17 | | 23.0 | | | | 92.01 | | | | | | //BB- | Финансы |
| Роснано-2 | 10 000 R | 8.90 | 22.06.16 | | 20.12.17 | | 23.0 | | | | 91.01 | | | | | | //BB- | Финансы |
| Роснано-3 | 15 000 R | 8.90 | 22.06.16 | | 20.12.17 | | 23.0 | | | | 91.01 | 100.00 | | | | | //BB- | Финансы |
| Роснано-4 | 10 000 R | 18.30 | 13.04.16 | | 10.04.19 | | 38.7 | | | | 102.01 | 103.99 | | | | | //BB- | Финансы |
| Роснано-5 | 10 000 R | 18.30 | 13.04.16 | | 10.04.19 | | 38.7 | | | | 101.11 | 103.23 | | | | | //BB- | Финансы |
| Роснано-6 | 9 000 R | 12.50 | 21.04.16 | | 13.10.22 | | 80.8 | | | | 81.52 | | | | | | //BB- | Финансы |
| Роснефть БО-01 | 15 000 R | 8.90 | 16.02.16 | 14.02.19 | 06.02.24 | 36.9 | 96.6 | | | | | | | | | | /Ba1/BB+ | Нефть и газ |
| Роснефть БО-02 | 15 000 R | 11.90 | 09.06.16 | 11.12.17 | 28.11.24 | 22.7 | 106.4 | | | | | | | | | | /Ba1/BB+ | Нефть и газ |
| Роснефть БО-03 | 15 000 R | 11.90 | 09.06.16 | 11.12.17 | 28.11.24 | 22.7 | 106.4 | | | | | | | | | | /Ba1/BB+ | Нефть и газ |
| Роснефть БО-04 | 15 000 R | 11.90 | 09.06.16 | 11.12.17 | 28.11.24 | 22.7 | 106.4 | | | | | | | | | | /Ba1/BB+ | Нефть и газ |
| Роснефть БО-05 | 20 000 R | 7.95 | 20.06.16 | 19.12.18 | 11.12.23 | 35.0 | 94.7 | 100.00 | | 1 092 001 | | | 8.10 | | 7.90 | 2.44 | /Ba1/BB+ | Нефть и газ |
| Роснефть БО-06 | 20 000 R | 7.95 | 20.06.16 | 19.12.18 | 11.12.23 | 35.0 | 94.7 | | | | | | | | | | /Ba1/BB+ | Нефть и газ |
| Роснефть БО-07 | 20 000 R | 8.90 | 16.02.16 | 14.02.19 | 06.02.24 | 36.9 | 96.6 | | | | | | | | | | /Ba1/BB+ | Нефть и газ |
| Роснефть БО-08 | 20 000 R | 11.90 | 09.06.16 | 11.12.17 | 28.11.24 | 22.7 | 106.4 | | | | | | | | | | /Ba1/BB+ | Нефть и газ |
| Роснефть БО-09 | 20 000 R | 11.90 | 09.06.16 | 11.12.17 | 28.11.24 | 22.7 | 106.4 | | | | | | | | | | /Ba1/BB+ | Нефть и газ |
| Роснефть БО-10 | 20 000 R | 11.90 | 09.06.16 | 11.12.17 | 28.11.24 | 22.7 | 106.4 | | | | | | | | | | /Ba1/BB+ | Нефть и газ |
| Роснефть БО-11 | 30 000 R | 11.90 | 09.06.16 | 11.12.17 | 28.11.24 | 22.7 | 106.4 | | | | | | | | | | /Ba1/BB+ | Нефть и газ |
| Роснефть БО-12 | 30 000 R | 11.90 | 09.06.16 | 11.12.17 | 28.11.24 | 22.7 | 106.4 | | | | | | | | | | /Ba1/BB+ | Нефть и газ |
| Роснефть БО-13 | 30 000 R | 11.90 | 09.06.16 | 11.12.17 | 28.11.24 | 22.7 | 106.4 | | | | | | | | | | /Ba1/BB+ | Нефть и газ |
| Роснефть БО-14 | 30 000 R | 11.90 | 09.06.16 | 11.12.17 | 28.11.24 | 22.7 | 106.4 | | | | | | | | | | /Ba1/BB+ | Нефть и газ |
| Роснефть БО-15 | 175 000 R | 13.40 | 10.03.16 | 14.12.17 | 03.12.20 | 22.8 | 58.5 | | | | 100.01 | | | | | | /Ba1/BB+ | Нефть и газ |
| Роснефть БО-16 | 100 000 R | 13.40 | 10.03.16 | 14.12.17 | 03.12.20 | 22.8 | 58.5 | | | | | | | | | | /Ba1/BB+ | Нефть и газ |
| Роснефть БО-17 | 100 000 R | 13.40 | 10.03.16 | 14.12.17 | 03.12.20 | 22.8 | 58.5 | | | | | | | | | | /Ba1/BB+ | Нефть и газ |
| Роснефть БО-18 | 100 000 R | 11.90 | 25.01.16 | 01.02.16 | 18.01.21 | 0.4 | 60.0 | | | | | | | | | | /Ba1/BB+ | Нефть и газ |
| Роснефть БО-19 | 50 000 R | 11.90 | 25.01.16 | 01.02.16 | 18.01.21 | 0.4 | 60.0 | | | | | | | | | | /Ba1/BB+ | Нефть и газ |
| Роснефть БО-20 | 50 000 R | 11.90 | 25.01.16 | 01.02.16 | 18.01.21 | 0.4 | 60.0 | | | | | | | | | | /Ba1/BB+ | Нефть и газ |
| Роснефть БО-21 | 50 000 R | 11.90 | 25.01.16 | 01.02.16 | 18.01.21 | 0.4 | 60.0 | | | | | | | | | | /Ba1/BB+ | Нефть и газ |
| Роснефть БО-22 | 50 000 R | 11.90 | 25.01.16 | 01.02.16 | 18.01.21 | 0.4 | 60.0 | | | | | | | | | | /Ba1/BB+ | Нефть и газ |
| Роснефть БО-23 | 50 000 R | 11.90 | 25.01.16 | 01.02.16 | 18.01.21 | 0.4 | 60.0 | | | | | | | | | | /Ba1/BB+ | Нефть и газ |
| Роснефть БО-24 | 25 000 R | 13.40 | 10.03.16 | 14.12.17 | 03.12.20 | 22.8 | 58.5 | | | | | | | | | | /Ba1/BB+ | Нефть и газ |
| Роснефть БО-25 | 25 000 R | 11.90 | 25.01.16 | 01.02.16 | 18.01.21 | 0.4 | 60.0 | | | | | | | | | | /Ba1/BB+ | Нефть и газ |
| Роснефть БО-26 | 25 000 R | 11.90 | 25.01.16 | 01.02.16 | 18.01.21 | 0.4 | 60.0 | | | | | | | | | | /Ba1/BB+ | Нефть и газ |
| Роснефть-04 | 10 000 R | 8.60 | 25.04.16 | 27.10.17 | 17.10.22 | 21.2 | 80.9 | 95.90 | | 95 101 | 95.30 | 98.00 | 11.52 | | 8.78 | 1.47 | /Ba1/BB+ | Нефть и газ |
| Роснефть-05 | 10 000 R | 8.60 | 25.04.16 | 27.10.17 | 17.10.22 | 21.2 | 80.9 | | | | 95.70 | 96.93 | | | | | /Ba1/BB+ | Нефть и газ |
| Роснефть-06 | 10 000 R | 7.95 | 07.06.16 | 11.06.18 | 30.05.23 | 28.7 | 88.3 | 96.85 | 2.87 | 1 340 | 92.51 | 96.85 | 9.68 | | 8.13 | 2.00 | /Ba1/BB+ | Нефть и газ |
| Роснефть-07 | 15 000 R | 8.00 | 18.03.16 | 22.03.18 | 10.03.23 | 26.0 | 85.7 | 94.00 | | 1 954 | 93.01 | 94.00 | 11.51 | | 8.27 | 1.76 | /Ba1/BB+ | Нефть и газ</ |

Рынок рублевых облигаций

| Выпуск | Объем, млн | Купон, % | Дата | | | Месяцев до | | Цена | Изм. | Торговый объем, шт | Котировки | | Доходность, % | | | Дюр, лет | Рейтинг F/M/S | Сектор | |
|---|------------|----------|----------|----------|----------|------------|-------|--------|--------|--------------------|-----------|---------|---------------|-------|-------|----------|---------------|---------------|---------------|
| | | | купона | оферты | погаш | офрт | погаш | | | | покупка | продажа | офрт | погаш | текущ | | | | |
| КОРПОРАТИВНЫЕ РУБЛЕВЫЕ ОБЛИГАЦИИ | | | | | | | | | | | | | | | | | | | |
| Россум-01 | 0 R | 13.50 | 28.03.16 | 29.09.17 | 15.09.25 | 20.3 | 115.9 | | | | 100.00 | | | | | //B- | | | |
| РосТелеком БО-01 | 5 000 R | 11.70 | 27.05.16 | 30.05.17 | 16.05.25 | 16.3 | 111.9 | | | | 99.76 | 101.39 | | | | BBB-/BB+ | Телеком | | |
| РосТелеком БО-02 | 5 000 R | 11.70 | 31.05.16 | 01.06.17 | 20.05.25 | 16.4 | 112.0 | | | | | | | | | BBB-/BB+ | Телеком | | |
| РосТелеком-15 | 5 000 R | 8.20 | 27.01.16 | | 24.01.18 | | 24.2 | | | | 93.22 | 96.50 | | | | BBB-/BB+ | Телеком | | |
| РосТелеком-16 | 5 000 R | 10.50 | 09.06.16 | | 07.06.18 | | 28.6 | | | | | | | | | BBB-/BB+ | Телеком | | |
| РосТелеком-17 | 10 000 R | 10.50 | 05.05.16 | | 02.11.17 | | 21.4 | | | | | | | | | BBB-/BB+ | Телеком | | |
| РосТелеком-18 | 10 000 R | 8.20 | 27.01.16 | | 24.01.18 | | 24.2 | | | | 93.51 | 96.40 | | | | BBB-/BB+ | Телеком | | |
| РосТелеком-19 | 10 000 R | 8.10 | 08.03.16 | 15.03.16 | 06.03.18 | 1.8 | 25.5 | | | | 60.01 | 99.74 | | | | BBB-/BB+ | Телеком | | |
| Росагроббанк-1 | 5 000 R | 12.10 | 24.05.16 | 25.11.16 | 11.11.25 | 10.2 | 117.8 | 100.17 | | 125 300 | 100.11 | 100.30 | 12.19 | | 11.86 | 0.73 | | | |
| РСГ БО-1 | 3 000 R | 12.75 | 24.05.16 | | 22.11.16 | | 10.1 | 92.80 | (0.74) | 20 | 92.82 | 94.00 | | 23.76 | 13.46 | 0.66 | //B- | Строительство | |
| РСГ БО-2 | 3 000 R | 15.00 | 22.03.16 | 23.03.17 | 18.09.18 | 14.1 | 32.0 | | | | 97.70 | 100.60 | | | | | //B- | Строительство | |
| РСХБ БО-04 | 5 000 R | 12.50 | 24.06.16 | 28.06.16 | 23.06.17 | 5.3 | 17.1 | | | | 100.01 | 101.00 | | | | | BB+/Ba2/ | Финансы | |
| РСХБ БО-07 | 10 000 R | 12.50 | 22.06.16 | 24.06.16 | 21.06.17 | 5.1 | 17.0 | 100.30 | | 2 045 | 100.27 | 100.74 | 12.04 | | 12.35 | 0.38 | BB+/Ba2/ | Финансы | |
| РСХБ БО-08 | 10 000 R | 15.00 | 10.02.16 | 07.02.20 | 29.01.25 | 48.6 | 108.4 | | | | 100.15 | | | | | | BB+/Ba2/ | Финансы | |
| РСХБ БО-09 | 10 000 R | 11.70 | 29.01.16 | 31.10.17 | 17.10.25 | 21.4 | 117.0 | 99.95 | 0.05 | 30 000 | 99.91 | 99.95 | 12.26 | | 11.41 | 1.41 | BB+/Ba2/ | Финансы | |
| РСХБ БО-13 | 5 000 R | 11.10 | 08.04.16 | 08.10.19 | 27.09.24 | 44.6 | 104.3 | | | | | | | | | | BB+/Ba2/ | Финансы | |
| РСХБ БО-14 | 5 000 R | 11.10 | 11.04.16 | 09.10.19 | 30.09.24 | 44.6 | 104.4 | | | | | | | | | | BB+/Ba2/ | Финансы | |
| РСХБ БО-15 | 5 000 R | 11.80 | 25.03.16 | 27.06.17 | 13.12.24 | 17.2 | 106.8 | | | | | | | | | | BB+/Ba2/ | Финансы | |
| РСХБ БО-17 | 5 000 R | 15.25 | 25.02.16 | 29.02.16 | 13.02.25 | 1.3 | 108.9 | | | | | | | | | | BB+/Ba2/ | Финансы | |
| РСХБ-03 | 10 000 R | 8.15 | 11.02.16 | 15.02.16 | 09.02.17 | 0.9 | 12.7 | 99.69 | (0.14) | 5 | 99.69 | 99.86 | 13.44 | | 7.89 | 0.06 | BB+/Ba2/ | Финансы | |
| РСХБ-04 | 10 000 R | 12.35 | 30.03.16 | 31.03.17 | 27.09.17 | 14.3 | 20.3 | | | | 100.65 | 101.25 | | | | | BB+/Ba2/ | Финансы | |
| РСХБ-05 | 10 000 R | 12.50 | 31.05.16 | 02.06.16 | 27.11.18 | 4.4 | 34.3 | | | | 90.01 | 100.75 | | | | | BB+/Ba2/ | Финансы | |
| РСХБ-06 | 5 000 R | 11.90 | 12.02.16 | 16.08.16 | 09.02.18 | 6.9 | 24.7 | | | | 90.01 | | | | | | BB+/Ba2/ | Финансы | |
| РСХБ-07 | 5 000 R | 11.55 | 07.06.16 | 08.06.17 | 05.06.18 | 16.6 | 28.5 | | | | 99.75 | 100.00 | | | | | BB+/Ba2/ | Финансы | |
| РСХБ-08 | 5 000 R | 13.00 | 19.05.16 | 23.05.16 | 14.11.19 | 4.1 | 45.8 | 100.50 | | 12 | 100.50 | 100.98 | 11.62 | | 12.66 | 0.30 | BB+/Ba2/ | Финансы | |
| РСХБ-09 | 5 000 R | 13.00 | 19.05.16 | 23.05.16 | 14.11.19 | 4.1 | 45.8 | 100.69 | 0.34 | 25 | 100.34 | 100.70 | 11.00 | | 12.64 | 0.30 | BB+/Ba2/ | Финансы | |
| РСХБ-10 | 5 000 R | 18.50 | 03.02.16 | 05.02.16 | 29.01.20 | 0.5 | 48.3 | 100.20 | (0.15) | 1 893 | 100.20 | 100.39 | 13.33 | | 17.03 | 0.04 | BB+/Ba2/ | Финансы | |
| РСХБ-11 | 5 000 R | 18.50 | 04.02.16 | 08.02.16 | 30.01.20 | 0.6 | 48.4 | 100.37 | 0.49 | 28 | 100.25 | 100.35 | 9.67 | | 17.01 | 0.04 | BB+/Ba2/ | Финансы | |
| РСХБ-12 | 5 000 R | 12.40 | 07.07.16 | 11.01.17 | 01.07.21 | 11.7 | 65.4 | | | | 90.00 | | | | | | BB+/Ba2/ | Финансы | |
| РСХБ-13 | 5 000 R | 12.40 | 08.07.16 | 11.01.17 | 02.07.21 | 11.7 | 65.4 | 100.00 | | 298 | 91.51 | 100.50 | 12.77 | | 12.35 | 0.83 | BB+/Ba2/ | Финансы | |
| РСХБ-14 | 10 000 R | 12.40 | 05.07.16 | 10.01.17 | 29.06.21 | 11.7 | 65.3 | | | | 90.00 | 101.40 | | | | | BB+/Ba2/ | Финансы | |
| РСХБ-15 | 10 000 R | 13.00 | 03.05.16 | 05.05.16 | 26.10.21 | 3.5 | 69.2 | 100.37 | 0.12 | 10 516 | 100.00 | 100.34 | 11.83 | | 12.61 | 0.26 | BB+/Ba2/ | Финансы | |
| РСХБ-16 | 10 000 R | 14.75 | 11.04.16 | 13.04.16 | 04.04.22 | 2.8 | 74.5 | 100.60 | 0.11 | 2 947 | 100.45 | 100.65 | 12.11 | | 14.10 | 0.20 | BB+/Ba2/ | Финансы | |
| РСХБ-17 | 10 000 R | 12.05 | 19.04.16 | 20.10.16 | 11.10.22 | 9.0 | 80.7 | 100.02 | | 114 801 | 85.00 | 100.20 | 12.32 | | 11.70 | 0.64 | BB+/Ba2/ | Финансы | |
| РСХБ-18 | 5 000 R | 12.15 | 21.04.16 | 24.04.17 | 13.10.22 | 15.1 | 80.8 | | | | 90.00 | 100.39 | | | | | BB+/Ba2/ | Финансы | |
| РСХБ-20 | 10 000 R | 7.99 | 19.04.16 | 21.04.16 | 11.04.23 | 3.0 | 86.7 | | | | | | | | | | BB+/Ba2/ | Финансы | |
| РСХБ-21 | 10 000 R | 12.10 | 26.01.16 | 28.07.16 | 18.07.23 | 6.2 | 89.9 | | | | 85.01 | 100.60 | | | | | BB+/Ba2/ | Финансы | |
| РСХБ-22 | 5 000 R | 7.90 | 28.03.16 | 28.09.16 | 18.09.23 | 8.3 | 92.0 | | | | 90.01 | | | | | | BB+/Ba2/ | Финансы | |
| РСХБ-23 | 5 000 R | 8.10 | 20.05.16 | 22.11.16 | 10.11.23 | 10.1 | 93.7 | | | | 96.70 | 97.25 | | | | | BB+/Ba2/ | Финансы | |
| РСХБ-24 | 10 000 R | 12.60 | 22.01.16 | | 11.07.25 | | 113.8 | | | | | | | | | | BB+/Ba2/ | Финансы | |
| РСХБ-25 | 10 000 R | 12.60 | 25.01.16 | | 14.07.25 | | 113.9 | | | | | | | | | | BB+/Ba2/ | Финансы | |
| РСХБ-26 | 10 000 R | 12.60 | 26.01.16 | | 15.07.25 | | 113.9 | | | | 95.01 | | | | | | BB+/Ba2/ | Финансы | |
| РСХБ-27 | 5 000 R | 12.87 | 29.03.16 | | 15.07.25 | | 113.9 | | | | | | | | | | BB+/Ba2/ | Финансы | |
| РТК Лизинг БО-2 | 1 000 R | 0.00 | 03.06.16 | | 01.06.18 | | 28.4 | | | | | | | | | | | Финансы | |
| РТК-2 | 20 000 R | 8.00 | 20.07.17 | 26.07.17 | 08.07.27 | 18.2 | 137.7 | | | | | | | | | | | Финансы | |
| РТК-3 | 5 000 R | | 16.01.17 | 22.01.16 | 04.01.27 | 0.1 | 131.6 | | | | | | | | | | | Финансы | |
| РТК-4 | 10 000 R | 12.00 | 31.08.16 | 06.09.16 | 18.08.27 | 7.6 | 139.0 | | | | | | | | | | | Финансы | |
| РусСтанд БО-3 | 3 000 R | 14.00 | 27.02.16 | | 27.02.16 | | 1.2 | | | | 99.91 | 100.00 | | | | | /Caa2/CCC+ | Финансы | |
| РусСтанд БО-4 | 3 000 R | 15.00 | 27.02.16 | | 27.02.16 | | 1.2 | 99.98 | | 4 | 99.91 | 99.98 | 15.29 | | 14.16 | 0.09 | /Caa2/CCC+ | Финансы | |
| РУСАЛ Братск-7 | 15 000 R | 12.00 | 25.02.16 | 29.02.16 | 22.02.18 | 1.3 | 25.1 | 99.98 | 0.08 | 1 | 97.89 | 99.89 | 12.27 | | 11.46 | 0.09 | | МГД | |
| РУСАЛ Братск-8 | 15 000 R | 12.00 | 11.04.16 | 12.04.17 | 05.04.21 | 14.7 | 62.5 | 99.00 | 0.14 | 10 | 99.00 | 99.90 | 13.28 | | 11.74 | 1.01 | | МГД | |
| РусГидро БО-1 | 5 000 R | 11.85 | 06.07.16 | | 04.07.18 | | 29.5 | | | | | | | | | | | BB+/Ba2/BB | Электроэнерг. |
| РусГидро БО-2 | 5 000 R | 11.85 | 06.07.16 | | 04.07.18 | | 29.5 | | | | | | | | | | | BB+/Ba2/BB | Электроэнерг. |
| РусГидро БО-3 | 5 000 R | 11.85 | 06.07.16 | | 04.07.18 | | 29.5 | | | | | | | | | | | BB+/Ba2/BB | Электроэнерг. |
| РусГидро-01 | 10 000 R | 8.00 | 18.04.16 | 22.04.16 | 12.04.21 | 3.1 | 62.8 | | | | 98.90 | 99.59 | | | | | | BB+/Ba2/BB | Электроэнерг. |
| РусГидро-02 | 5 000 R | 8.00 | 18.04.16 | 22.04.16 | 12.04.21 | 3.1 | 62.8 | | | | 98.90 | 99.59 | | | | | | BB+/Ba2/BB | Электроэнерг. |
| РусГидро-07 | 10 000 R | 8.50 | 11.02.16 | 13.02.18 | 02.02.23 | 24.8 | 84.5 | 95.00 | | 2 247 | 95.00 | 95.94 | 11.60 | | 8.61 | 1.66 | | BB+/Ba2/BB | Электроэнерг. |
| РусГидро-08 | 10 000 R | 8.50 | 11.02.16 | 13.02.18 | 02.02.23 | 24.8 | 84.5 | | | | 94.01 | 95.20 | | | | | | BB+/Ba2/BB | Электроэнерг. |
| РусГидро-09 | 10 000 R | 12.75 | 26.04.16 | 27.10.17 | 15.04.25 | 21.2 | 110.9 | | | | 101.35 | 104.50 | | | | | | BB+/Ba2/BB | Электроэнерг. |
| Руславл-01 | 1 500 R | 12.25 | 01.02.16 | 03.02.16 | 30.07.18 | 0.5 | 30.3 | | | | | | | | | | | | Финансы |
| РусфинБ БО-04 | 3 000 R | 11.80 | 24.05.16 | 29.11.16 | 24.11.20 | 10.3 | 58.2 | | | | | 100.15 | | | | | | BBB-/Ba2/BB+ | Финансы |
| РусфинБ БО-07 | 4 000 R | 13.90 | 24.04.16 | 26.04.17 | 24.04.18 | 15.2 | 27.1 | | | | 62.31 | 102.79 | | | | | | BBB-/Ba2/BB+ | Финансы |
| РусфинБ БО-08 | 4 000 R | 10.75 | 10.06.16 | 14.12.16 | 10.06.19 | 10.8 | 40.7 | 99.25 | | 16 | 99.20 | 99.25 | 11.96 | | 10.70 | 0.77 | | BBB-/Ba2/BB+ | Финансы |
| РусфинБ БО-09 | 4 000 R | 12.00 | 30.06.16 | 11.01.17 | 30.06.20 | 11.7 | 53.4 | | | | 100.30 | 101.50 | | | | | | BBB-/Ba2/BB+ | Финансы |
| РусфинБ БО-10 | 4 000 R | 12.10 | 29.03.16 | 31.03.17 | 29.09.20 | 14.3 | 56.4 | | | | 60.60 | 101.99 | | | | | | | |

Рынок рублевых облигаций

| Выпуск | Объем, млн | Купон, % | Дата | | | Месяцев до | | Цена | Изм. | Торговый объем, шт | Котировки | | Доходность, % | | | Дюр, лет | Рейтинг F/M/S | Сектор | |
|---|------------|----------|----------|------------|----------|------------|--------|--------|--------|--------------------|-----------|---------|---------------|-------|-------|-----------|------------------|------------------|-----------|
| | | | кулона | оферты | погаш | офрт | погаш | | | | покупка | продажа | офрт | погаш | текущ | | | | |
| КОРПОРАТИВНЫЕ РУБЛЕВЫЕ ОБЛИГАЦИИ | | | | | | | | | | | | | | | | | | | |
| СЗКК-4 | 5 000 R | 12.50 | 15.04.16 | 09.10.20 C | 26.09.31 | 56.7 | 188.3 | | | | | | | | | | Строительство | | |
| СилМаш БО-01 | 5 000 R | 12.30 | 27.04.16 | 31.10.18 | 15.10.25 | 33.4 | 116.9 | 100.75 | (0.01) | 8 640 | 100.00 | 101.35 | 12.31 | 11.88 | 2.11 | /Ba2/ | Машиностр. и пр. | | |
| СилМаш БО-02 | 5 000 R | 12.30 | 27.04.16 | 31.10.18 | 15.10.25 | 33.4 | 116.9 | | | | 100.00 | 101.40 | | | | /Ba2/ | Машиностр. и пр. | | |
| СилМаш-02 | 10 000 R | 8.10 | 07.04.16 | 13.10.16 | 28.09.23 | 8.8 | 92.3 | | | | 95.51 | 98.00 | | | | /Ba2/ | Машиностр. и пр. | | |
| Синергия БО-4 | 2 000 R | 14.50 | 02.06.16 | 05.06.17 | 28.05.20 | 16.5 | 52.3 | | | | | | | | | V+// | Потреб. тов. | | |
| Синтагма-1 | 205 R | 16.50 | 17.05.16 | 18.05.18 | 10.05.22 | 27.9 | 75.7 | | | | | | | | | | Прочие | | |
| СистемаАФК 1Р-01 | 5 000 R | 12.50 | 12.04.16 | 12.10.18 | 30.09.25 | 32.7 | 116.4 | 101.15 | 1.12 | 9 364 | 100.03 | 101.50 | 12.33 | 11.96 | 2.07 | BB-/B1/BB | Телеком | | |
| СистемаАФК 1Р-02 | 1 700 R | 10.90 | 13.05.16 | 13.11.19 | 31.10.25 | 45.8 | 117.4 | | | | | | | | | BB-/B1/BB | Телеком | | |
| СистемаАФК 1Р-03 | 10 000 R | 12.70 | 14.03.16 | | 12.03.18 | | 25.7 | | | | | | | | | BB-/B1/BB | Телеком | | |
| СистемаАФК БО-01 | 10 000 R | 17.00 | 18.02.16 | 22.08.16 | 31.01.30 | 7.1 | 168.5 | 102.92 | 0.04 | 78 317 | 102.86 | 103.28 | 11.93 | 15.46 | 0.48 | BB-/B1/BB | Телеком | | |
| СистемаАФК-3 | 19 000 R | 8.75 | 26.05.16 | | 24.11.16 | 10.2 | 97.85 | 97.85 | (0.11) | 20 | 97.70 | 98.00 | | 11.77 | 8.83 | 0.74 | BB-/B1/BB | Телеком | |
| СистемаАФК-4 | 1 500 R | 7.65 | 15.03.16 | | 15.03.16 | 1.8 | 99.65 | 99.65 | (0.02) | 1 | 99.31 | 99.65 | | 10.12 | 7.48 | 0.14 | BB-/B1/BB | Телеком | |
| СМП Банк БО-1 | 10 000 R | 11.20 | 22.01.16 | 19.10.18 C | 10.10.25 | 33.0 | 116.7 | | | | | | | | | | Финансы | | |
| СМП Банк БО-2 | 10 000 R | 11.20 | 25.01.16 | 22.10.18 C | 13.10.25 | 33.1 | 116.8 | | | | | | | | | | Финансы | | |
| СМП Банк БО-3 | 10 000 R | 11.20 | 26.01.16 | 23.10.18 C | 14.10.25 | 33.1 | 116.9 | | | | | | | | | | Финансы | | |
| СМП Банк-1 | 3 000 R | 9.00 | 24.05.16 | 27.05.16 | 23.05.17 | 4.2 | 16.1 | | | | | | | | | | Финансы | | |
| Совкомбанк БО-1 | 2 000 R | 13.50 | 11.02.16 | 16.02.16 | 07.02.19 | 0.9 | 36.6 | | | | 100.00 | 100.09 | | | | | V+//B | Финансы | |
| Совкомбанк-02 | 2 000 R | 12.50 | 20.06.16 | | 20.06.16 | | 5.0 | | | | 99.74 | 100.14 | | | | | V+//B | Финансы | |
| СоллесЗав-1 | 3 000 R | 10.00 | 06.04.16 | | 29.09.21 | | 68.3 | | | | | | | | | | | Машиностр. и пр. | |
| Союз АКБ БО-1 | 2 000 R | 11.00 | 27.05.16 | 30.11.16 | 22.11.19 | 10.4 | 46.1 | | | | | | | | | | //B | Прочие | |
| Союз АКБ БО-04 | 1 500 R | 14.50 | 16.06.16 | 21.06.16 | 11.06.20 | 5.0 | 52.7 | | | | 97.00 | 101.00 | | | | | //B | Финансы | |
| Союз АКБ БО-06 | 1 000 R | 11.00 | 27.05.16 | 30.11.16 | 22.11.19 | 10.4 | 46.1 | | | | | | | | | | //B | Финансы | |
| Союз АКБ-6 | 2 000 R | 11.50 | 14.04.16 | 20.10.16 | 11.10.18 | 9.0 | 32.7 | | | | | | | | | | //B | Финансы | |
| СПКазань БО-1 | 1 500 R | 14.00 | 03.05.16 | | 02.05.17 | | 15.4 | | | | | | | | | | | Потреб. усл. | |
| Стройтемп-1 | 5 000 R | 9.00 | 18.05.16 | | 13.11.19 | | 45.8 | | | | | | | | | | | Прочие | |
| СУЭК Финанс-07 | 10 000 R | 8.70 | 18.02.16 | 23.08.16 | 10.08.23 | 7.1 | 90.7 | 97.48 | 0.48 | 21 800 | 97.30 | 97.60 | 13.76 | 8.60 | 0.49 | /Ba3/ | МГД | | |
| СУЭК Финанс-05 | 5 000 R | 12.50 | 01.03.16 | 28.08.20 | 19.08.25 | 55.3 | 115.0 | | | | | | | | | | /Ba3/ | МГД | |
| СУЭК Финанс-08 | 5 000 R | 12.50 | 01.03.16 | 28.08.20 | 19.08.25 | 55.3 | 115.0 | | | | | | | | | | /Ba3/ | МГД | |
| СУЭК Финанс-1 | 10 000 R | 8.25 | 01.07.16 | 04.07.18 | 26.06.20 | 29.5 | 53.2 | 89.00 | | 91 | 89.00 | 90.50 | 14.16 | 9.23 | 1.96 | /Ba3/ | МГД | | |
| СФО Европа14-1А | 7 800 R | 12.75 | 15.02.16 | | 15.02.24 | | 96.9 | 99.98 | 1.18 | 166 | 95.70 | 99.95 | | 13.53 | 12.74 | 4.47 | | Финансы | |
| ТатфондБ БО-11 | 3 080 R | 14.00 | 15.03.16 | | 13.09.16 | | 7.8 | 100.66 | 0.35 | 295 027 | 98.61 | 100.00 | | 13.21 | 13.24 | 0.55 | /B2/B | Финансы | |
| ТатфондБ БО-13 | 2 000 R | 15.00 | 01.04.16 | 07.04.16 | 21.03.25 | 2.6 | 110.1 | | | | 61.00 | 100.98 | | | | | /B2/B | Финансы | |
| ТатфондБ БО-14 | 2 000 R | 14.50 | 08.06.16 | 15.06.16 | 28.05.25 | 4.8 | 112.3 | | | | | | | | | | /B2/B | Финансы | |
| ТатфондБ БО-15 | 3 000 R | 13.50 | 22.06.16 | 27.12.16 | 11.12.24 | 11.2 | 106.8 | | | | 97.00 | 97.60 | | | | | /B2/B | Финансы | |
| ТатфондБ БО-7 | 3 000 R | 17.00 | 05.02.16 | | 05.02.16 | 0.5 | 100.10 | 100.10 | 0.13 | 3 | 99.71 | 100.10 | | 14.68 | 15.73 | 0.04 | /B2/B | Финансы | |
| ТатфондБ БО-8 | 3 000 R | 17.00 | 07.04.16 | | 06.10.16 | 8.5 | 99.92 | 99.92 | 0.12 | 1 200 | 99.91 | 99.95 | | 17.72 | 16.23 | 0.57 | /B2/B | Финансы | |
| ТГенер-1 | 1 150 R | 12.00 | 17.06.16 | | 14.06.19 | | 40.8 | | | | | | | | | | | Транспорт | |
| ТГК1-3 | 2 000 R | 12.90 | 21.06.16 | | 14.12.21 | | 70.8 | | | | 95.02 | | | | | | | Электроэнерг. | |
| ТГК1-4 | 2 000 R | 12.90 | 22.02.16 | | 14.02.22 | | 72.9 | | | | | | | | | | | Электроэнерг. | |
| ТГК2 БО-2 | 2 940 R | 12.00 | 13.04.16 | | 10.10.18 | | 32.7 | 55.80 | 0.38 | 1 490 | 55.60 | 55.80 | | 81.77 | 20.34 | 0.56 | | Электроэнерг. | |
| ТГК5-1 | 5 000 R | 12.50 | 08.04.16 | 13.04.16 | 06.10.17 | 2.8 | 20.5 | | | | 99.91 | 100.47 | | | | | | Электроэнерг. | |
| ТГК6-1 | 5 000 R | 12.50 | 25.02.16 | 01.03.16 | 24.08.17 | 1.3 | 19.1 | | | | 98.51 | 98.99 | | | | | | Электроэнерг. | |
| ТГК9-1 | 7 000 R | 8.10 | 08.02.16 | | 07.08.17 | | 18.6 | 92.90 | | 61 | 90.25 | 92.90 | | 13.75 | 8.39 | 1.26 | | Электроэнерг. | |
| Теле2 СП6-1 | 5 000 R | 8.40 | 17.06.16 | 22.06.16 | 11.06.21 | 5.1 | 64.7 | | | | 98.30 | 99.11 | | | | | V+// | Телеком | |
| Теле2 СП6-2 | 5 000 R | 8.40 | 17.06.16 | 22.06.16 | 11.06.21 | 5.1 | 64.7 | | | | 98.30 | 99.54 | | | | | V+// | Телеком | |
| Теле2 СП6-3 | 3 000 R | 8.40 | 17.06.16 | 22.06.16 | 11.06.21 | 5.1 | 64.7 | | | | 98.30 | 99.54 | | | | | V+// | Телеком | |
| Теле2 СП6-4 | 3 000 R | 0.01 | 08.02.16 | | 31.01.22 | | 72.4 | | | | | | | | | | V+// | Телеком | |
| Теле2 СП6-5 | 4 000 R | 0.01 | 08.02.16 | | 31.01.22 | | 72.4 | | | | | | | | | | V+// | Телеком | |
| Теле2-СП6-7 | 6 000 R | 12.75 | 12.04.16 | 14.04.17 | 05.04.22 | 14.8 | 74.5 | 100.81 | | 9 170 | 100.75 | 100.97 | 12.34 | 12.23 | 1.01 | | V+// | Телеком | |
| ТелеХаус-1 | 1 000 R | 10.00 | 20.10.16 | | 14.10.21 | | 68.8 | | | | | | | | | | | Телеком | |
| ТехКом-01 | 5 000 R | 12.75 | 17.03.16 | | 13.09.18 | | 31.8 | | | | | | | | | | | Финансы | |
| ТКБ БО-2 | 2 000 R | 13.00 | 07.06.16 | 10.06.16 | 30.05.23 | 4.7 | 88.3 | | | | 60.01 | 135.35 | | | | | /B1/ | Финансы | |
| ТКБ-2 | 1 800 R | 12.50 | 15.03.16 | | 15.03.16 | | 1.8 | | | | | | | | | | | /B1/ | Финансы |
| ТКБ-3 | 1 000 R | 13.00 | 08.06.16 | | 06.06.18 | | 28.5 | | | | | 89.99 | | | | | | /B1/ | Финансы |
| ТКС Б БО-12 | 3 000 R | 12.50 | 24.05.16 | | 24.05.16 | | 4.1 | | | | 99.80 | 100.15 | | | | | V+//B2/ | Финансы | |
| ТМ-энерго фин-1 | 6 000 R | 8.91 | 03.03.16 | | 29.08.19 | | 43.3 | | | | | | | | | | | Финансы | |
| ТПГК-Фин БО-01 | 5 000 R | 13.50 | 25.03.16 | | 17.09.21 | | 68.0 | | | | | | | | | | | Финансы | |
| ТПГК-Фин БО-02 | 5 000 R | 13.50 | 25.03.16 | | 17.09.21 | | 68.0 | | | | | | | | | | | Финансы | |
| ТПГК-Фин БО-03 | 5 000 R | 13.50 | 07.04.16 | | 30.09.21 | | 68.4 | | | | | | | | | | | Финансы | |
| Трансгаз БО-2 | 2 500 R | | 24.06.16 | | 20.12.16 | | 11.0 | 2.72 | 0.88 | 1 639 | 2.61 | 2.87 | | | | | | Транспорт | |
| Трансгазсервис БО-0 | 5 000 R | | 13.05.16 | | 08.11.19 | | 45.6 | | | | 0.20 | 10.35 | | | | | | Нефть и газ | |
| ТрансКонт-4 | 5 000 R | 8.35 | 29.01.16 | | 26.01.18 | | 24.2 | | | | 96.00 | | | | | | | BB+//Ba3/ | Транспорт |
| Транснефть БО-03 | 15 000 R | 11.00 | 20.04.16 | 22.04.16 | 09.10.24 | 3.1 | 104.7 | 99.91 | | 15 534 | 99.85 | 100.09 | 11.53 | 10.72 | 0.23 | | /Ba1/BB+ | Нефть и газ | |
| Транснефть БО-04 | 10 000 R | 11.50 | 14.07.16 | 16.01.17 | 03.07.25 | 11.9 | 113.5 | | | | | | | | | | /Ba1/BB+ | Нефть и газ | |
| Транснефть-1 | 35 000 R | 11.50 | 16.05.16 | 18.05.16 | 13.05.19 | 3.9 | 39.7 | | | | 98.51 | 136.00 | | | | | /Ba1/BB+ | Нефть и газ | |
| Транснефть-2 | 35 000 R | 11.50 | 04.10.16 | 06.10.16 | 01.10.19 | 8.5 | 44.4 | | | | | | | | | | /Ba1/BB+ | Нефть и газ | |
| Транснефть-3 | 65 000 R | 12.05 | 21.09.16 | | 18.09.19 | | 44.0 | | | | 95.01 | | | | | | /Ba1/BB+ | Нефть и газ | |
| ТрансФин-01 | 3 000 R | 16.00 | 10.04.17 | 12.04.17 | 31.03.25 | 14.7 | 110.4 | | | | | | | | | | | Финансы | |
| ТрансФинМ БО-16 | 1 000 R | | | | | | | | | | | | | | | | | | |

Рынок рублевых облигаций

| Выпуск | Объем, млн | Купон, % | Дата | | | Месяцев до | | Цена | Изм. | Торговый объем, шт | Котировки | | Доходность, % | | | Дюр, лет | Рейтинг F/M/S | Сектор |
|---|------------|----------|----------|----------|----------|------------|-------|--------|--------|--------------------|-----------|---------|---------------|-------|-------|----------|------------------|--------|
| | | | кулона | оферты | погаш | офрт | погаш | | | | покупка | продажа | офрт | погаш | текущ | | | |
| КОРПОРАТИВНЫЕ РУБЛЕВЫЕ ОБЛИГАЦИИ | | | | | | | | | | | | | | | | | | |
| ТрансФинМ БО-35 | 2 480 R | 10.00 | 25.04.16 | 26.10.20 | 14.10.24 | 57.2 | 104.9 | | | | | | | | | | Финансы | |
| ТрансФинМ БО-36 | 7 000 R | 10.00 | 04.05.16 | 03.11.21 | 23.10.24 | 69.5 | 105.2 | | | | | | | | | | Финансы | |
| ТрансФинМ БО-37 | 2 000 R | 10.50 | 23.05.16 | 22.11.21 | 11.11.24 | 70.1 | 105.8 | | | | | | | | | | Финансы | |
| ТрансФинМ БО-39 | 2 100 R | 13.50 | 15.06.16 | 17.06.21 | 04.06.25 | 64.9 | 112.5 | | | 103.50 | | | | | | | Финансы | |
| ТрансФинМ БО-40 | 500 R | 12.50 | 22.02.16 | 29.08.16 | 11.08.25 | 7.3 | 114.8 | | | | | | | | | | Финансы | |
| ТрансФинМ БО-41 | 2 150 R | 13.00 | 16.03.16 | 20.09.16 | 03.09.25 | 8.0 | 115.5 | | | | | | | | | | Финансы | |
| ТрансФинМ-15 | 1 000 R | 8.50 | 22.02.16 | 31.08.16 | 16.08.21 | 7.4 | 66.9 | | | | | | | | | | Финансы | |
| ТрансФинМ-27 | 3 000 R | 10.50 | 14.06.16 | | 15.12.17 | | 22.8 | | | | | | | | | | Финансы | |
| УБРИР БО-05 | 2 000 R | 13.00 | 15.04.16 | 20.04.16 | 10.04.20 | 3.0 | 50.7 | 100.01 | | 400 001 | 99.61 | | 13.14 | | 12.57 | 0.21 | //B- | |
| УБРИР БО-08 | 3 000 R | 13.00 | 19.03.16 | | 19.09.16 | | 8.0 | | | | | | | | | | //B- | |
| УниверКал-1 | 2 000 R | 12.00 | 09.03.16 | | 06.03.19 | | 37.5 | | | | | | | | | | | |
| УОМЗ ПО БО-01 | 2 000 R | 14.25 | 28.06.16 | | 25.12.18 | | 35.2 | | | | | | | | | | //B- | |
| УправОт-2 | 1 700 R | 11.00 | 01.09.16 | | 01.06.25 | | 112.4 | | | | | | | | | | Машиностр. и пр. | |
| УпрОтх-01 | 1 000 R | 18.00 | 22.06.16 | | 15.06.22 | | 76.9 | | | | | | | | | | Прочие | |
| УралВагон БО-1 | 3 000 R | 16.75 | 14.07.16 | 18.07.17 | 09.07.20 | 17.9 | 53.7 | | | 87.02 | | | | | | | Потреб. усл. | |
| УралВагон БО-2 | 5 000 R | 16.75 | 14.07.16 | 18.07.17 | 09.07.20 | 17.9 | 53.7 | | | 85.01 | | | | | | | Машиностр. и пр. | |
| УралВагон3-1 | 3 000 R | 13.50 | 09.06.16 | 13.12.16 | 07.12.17 | 10.8 | 22.6 | | | 90.01 | | | | | | | Машиностр. и пр. | |
| УралВагон3-2 | 3 000 R | 9.50 | 23.02.16 | 26.08.16 | 20.02.18 | 7.2 | 25.1 | 98.50 | (0.24) | 10 | 98.01 | 98.50 | 12.52 | | 9.28 | 0.51 | Машиностр. и пр. | |
| Уралсиб ЛК БО-10 | 3 000 R | 10.25 | 24.03.16 | 29.03.16 | 21.03.19 | 2.3 | 38.0 | | | | | | | | | | Финансы | |
| Уралсиб ЛК БО-11 | 667 R | 11.50 | 16.02.16 | | 15.11.16 | | 9.9 | | | 86.00 | 98.96 | | | | | | Финансы | |
| Уралсиб ЛК БО-14 | 1 000 R | 9.00 | 14.03.16 | | 12.12.16 | | 10.8 | | | | | | | | | | Финансы | |
| Уралсиб ЛК БО-15 | 2 000 R | 11.50 | 24.03.16 | | 21.12.17 | | 23.0 | | | 85.00 | 100.00 | | | | | | Финансы | |
| Уралсиб ЛК БО-20 | 1 450 R | 10.50 | 19.04.16 | | 17.04.18 | | 26.9 | | | | | | | | | | Финансы | |
| Уралсиб ЛК БО-21 | 2 000 R | 10.50 | 19.04.16 | | 17.04.18 | | 26.9 | | | | | | | | | | Финансы | |
| Уралсиб ЛК БО-8 | 334 R | 11.00 | 21.01.16 | | 21.04.16 | | 3.0 | | | | | | | | | | Финансы | |
| Уралсиб-4 | 5 000 R | 14.00 | 11.03.16 | 17.03.16 | 10.03.17 | 1.9 | 13.6 | | | | | | | | | | B/Caa2/CCC+ | |
| УралСиб-5 | 7 000 R | 14.00 | 26.02.16 | 03.03.16 | 25.08.17 | 1.4 | 19.2 | | | | 100.02 | | | | | | B/Caa2/CCC+ | |
| ФаргоФин-1 | 6 000 R | 9.00 | 10.02.16 | | 06.02.19 | | 36.6 | | | | | | | | | | Финансы | |
| Финанс-Авиа-1 | 4 122 R | 8.25 | 31.07.16 | | 31.07.22 | | 78.4 | 41.56 | (0.14) | 246 | 41.01 | 42.97 | | 33.66 | 19.35 | 2.89 | Финансы | |
| Финанс-Авиа-2 | 9 179 R | 0.01 | 31.01.16 | | 31.07.22 | | 78.4 | 13.75 | 0.67 | 4 | 12.05 | 13.50 | | | 0.07 | | Транспорт | |
| ФинСоветник-1 | 1 000 R | 11.00 | 13.06.16 | 16.06.16 | 11.06.18 | 4.9 | 28.7 | | | | | | | | | | Прочие | |
| Финстоун-1 | 6 200 R | 9.25 | 14.07.16 | | 10.01.19 | | 35.7 | | | | | | | | | | Финансы | |
| ФольксБ 07 | 5 000 R | 9.35 | 26.06.16 | 01.07.16 | 29.06.19 | 5.4 | 41.3 | | | 98.80 | 98.97 | | | | | | //BB+ | |
| ФольксБ 08 | 5 000 R | 11.30 | 16.04.16 | 20.10.16 | 19.10.19 | 9.0 | 45.0 | | | 99.50 | 99.89 | | | | | | //BB+ | |
| ФольксБ 09 | 5 000 R | 11.30 | 17.04.16 | 24.10.16 | 20.10.19 | 9.1 | 45.0 | | | 99.50 | 99.89 | | | | | | //BB+ | |
| ФЛБ-01 | 1 500 R | 14.50 | 05.04.16 | 07.04.16 | 02.10.18 | 2.6 | 32.4 | 100.15 | | 236 | 99.00 | 100.15 | 14.45 | | 14.40 | 0.18 | /B3/ | |
| ФСК ЭЭС-06 | 10 000 R | 8.25 | 22.03.16 | | 15.09.20 | | 55.9 | | | 88.00 | 101.40 | | | | | | BBB-/Ba1/BB+ | |
| ФСК ЭЭС-07 | 5 000 R | 7.50 | 22.04.16 | | 16.10.20 | | 56.9 | | | | | | | | | | BBB-/Ba1/BB+ | |
| ФСК ЭЭС-08 | 10 000 R | 8.25 | 22.03.16 | | 15.09.20 | | 55.9 | | | 88.00 | 93.00 | | | | | | BBB-/Ba1/BB+ | |
| ФСК ЭЭС-09 | 5 000 R | 7.99 | 22.04.16 | 24.10.17 | 16.10.20 | 21.1 | 56.9 | | | 94.90 | 95.60 | | | | | | BBB-/Ba1/BB+ | |
| ФСК ЭЭС-10 | 10 000 R | 7.75 | 22.03.16 | | 15.09.20 | | 55.9 | | | 85.00 | | | | | | | BBB-/Ba1/BB+ | |
| ФСК ЭЭС-11 | 10 000 R | 7.99 | 22.04.16 | 24.10.17 | 16.10.20 | 21.1 | 56.9 | 95.06 | (0.04) | 2 102 | 95.00 | 95.60 | 11.46 | | 8.24 | 1.47 | BBB-/Ba1/BB+ | |
| ФСК ЭЭС-12 | 10 000 R | 8.10 | 22.04.16 | 28.04.16 | 19.04.19 | 3.3 | 39.0 | | | 94.02 | 99.30 | | | | | | BBB-/Ba1/BB+ | |
| ФСК ЭЭС-13 | 10 000 R | 8.50 | 28.06.16 | | 22.06.21 | | 65.1 | | | 87.52 | 92.99 | | | | | | BBB-/Ba1/BB+ | |
| ФСК ЭЭС-15 | 10 000 R | 8.75 | 21.04.16 | 24.10.18 | 12.10.23 | 33.1 | 92.8 | | | 87.01 | 93.49 | | | | | | BBB-/Ba1/BB+ | |
| ФСК ЭЭС-18 | 15 000 R | 8.50 | 06.06.16 | 07.06.19 | 27.11.23 | 40.6 | 94.3 | | | 90.00 | | | | | | | BBB-/Ba1/BB+ | |
| ФСК ЭЭС-19 | 20 000 R | 7.95 | 14.07.16 | 19.07.18 | 06.07.23 | 30.0 | 89.6 | 93.17 | | 87 000 | 91.26 | 93.70 | 11.49 | | 8.52 | 2.05 | BBB-/Ba1/BB+ | |
| ФСК ЭЭС-21 | 10 000 R | 8.75 | 20.04.16 | 26.04.17 | 16.10.27 | 15.2 | 140.6 | | | 95.01 | | | | | | | BBB-/Ba1/BB+ | |
| ФСК ЭЭС-22 | 10 000 R | 17.80 | 03.02.16 | 03.08.22 | 21.07.27 | 78.5 | 138.1 | 103.00 | | 182 | 103.00 | 104.90 | | | 16.02 | | BBB-/Ba1/BB+ | |
| ФСК ЭЭС-23 | 10 000 R | 16.60 | 07.03.16 | | 27.04.48 | | 387.5 | | | | | | | | | | BBB-/Ba1/BB+ | |
| ФСК ЭЭС-24 | 10 000 R | 8.00 | 22.01.16 | 24.01.20 | 07.01.28 | 48.2 | 143.7 | | | 55.21 | 92.00 | | | | | | BBB-/Ba1/BB+ | |
| ФСК ЭЭС-25 | 15 000 R | 8.60 | 29.03.16 | 04.10.16 | 14.09.27 | 8.5 | 139.9 | | | 96.71 | 99.49 | | | | | | BBB-/Ba1/BB+ | |
| ФСК ЭЭС-26 | 15 000 R | 16.70 | 09.02.16 | 09.07.47 | 30.06.48 | 377.8 | 389.6 | | | | | | | | | | BBB-/Ba1/BB+ | |
| ФСК ЭЭС-27 | 11 000 R | 16.70 | 09.02.16 | 09.07.47 | 30.06.48 | 377.8 | 389.6 | | | | | | | | | | BBB-/Ba1/BB+ | |
| ФСК ЭЭС-28 | 20 000 R | 16.60 | 07.03.16 | | 27.04.48 | | 387.5 | | | | | | | | | | BBB-/Ba1/BB+ | |
| ФСК ЭЭС-29 | 20 000 R | | 18.04.16 | 10.09.46 | 07.09.48 | 367.9 | 391.9 | | | | | | | | | | BBB-/Ba1/BB+ | |
| ФСК ЭЭС-30 | 10 000 R | 16.60 | 11.03.16 | 12.11.46 | 30.10.48 | 370.0 | 393.6 | | | | | | | | | | BBB-/Ba1/BB+ | |
| ФСК ЭЭС-34 | 14 000 R | 16.60 | 11.03.16 | 01.11.47 | 30.10.48 | 381.6 | 393.6 | | | | | | | | | | BBB-/Ba1/BB+ | |
| ФСК ЭЭС-37 | 20 000 R | 16.70 | 03.02.16 | 05.04.45 | 23.03.50 | 350.7 | 410.3 | | | | | | | | | | BBB-/Ba1/BB+ | |
| ФСК ЭЭС-38 | 20 000 R | 16.70 | 03.02.16 | 05.04.45 | 23.03.50 | 350.7 | 410.3 | | | | | | | | | | BBB-/Ba1/BB+ | |
| ККФБ БО-2 | 3 000 R | 9.40 | 24.02.16 | | 24.02.16 | | 1.2 | | | 98.96 | 99.74 | | | | | | V+/B2/ | |
| ККФинанс-1 | 5 000 R | 8.25 | 19.02.16 | 27.11.16 | 26.11.21 | 10.3 | 70.3 | | | 59.01 | 97.99 | | | | | | V+/B2/ | |
| ХМБ Открытие БО-02 | 30 000 R | 12.50 | 25.03.16 | 27.09.16 | 22.12.17 | 8.3 | 23.1 | | | 99.00 | 105.00 | | | | | | /B2/V+ | |
| Хортекс-Финанс-БО-0 | 400 R | 9.00 | 08.02.16 | 11.08.16 | 06.08.18 | 6.7 | 30.5 | | | | | | | | | | Строительство | |
| ХорусФин БО-1 | 5 000 R | 13.00 | 02.02.16 | | 30.07.19 | | 42.3 | | | | | | | | | | Финансы | |
| ХорусФин БО-2 | 5 000 R | 13.00 | 18.02.16 | | 15.08.19 | | 42.8 | | | | | | | | | | Финансы | |
| ХорусФин-1 | 5 000 R | 13.00 | 09.03.16 | | 06.03.19 | | 37.5 | | | | | | | | | | Финансы | |
| ЦентриИнв БО-10 | 3 000 R | 15.25 | 25.05.16 | 26.05.16 | 22.05.19 | 4.2 | 40.0 | | | 99.50 | 100.45 | | | | | | /B1/ | |
| ЦентриИнв БО-7 | 3 265 R | 11.25 | 17.05.16 | 16.11.16 | 13.11.18 | 9.9 | 33.8 | | | 60.00 | 100.90 | | | | | | /B1/ | |
| Черкизово 1Р-01 | 5 000 R | 12.50 | 12.04.16 | | 06.10.20 | | 56.6 | | | 97.00 | | | | | | | /B1/ | |
| Черкизово БО-4 | 3 000 R | 9.75 | 12.04.16 | | 12.04.16 | | 2.7 | | | 99.32 | 100.10 | | | | | | /B1/ | |
| Экспобанк-03 | 1 500 R | 12.50 | 02.04.16 | | 03.07.16 | | 5.4 | 100.00 | | 1 029 844 | 60.01 | 100.00 | | 13.08 | 12.42 | 0.40 | V+// | |
| ЭлемЛиз БО-03 | 2 000 R | 14.50 | 0 | | | | | | | | | | | | | | | |

Рынок рублевых облигаций

| Выпуск | Объем, млн | Купон, % | Дата | | | Месяцев до | | Цена | Изм. | Торговый объем, шт | Котировки | | Доходность, % | | | Дюр, лет | Рейтинг F/M/S | Сектор |
|--------------------------------|------------|----------|----------|--------|----------|------------|--------|--------|---------|--------------------|-----------|---------|---------------|-------|-------|----------|---------------|--------|
| | | | купона | оферты | погаш | офрт | погаш | | | | покупка | продажа | офрт | погаш | текущ | | | |
| МУНИЦИПАЛЬНЫЕ ОБЛИГАЦИИ | | | | | | | | | | | | | | | | | | |
| Башкортостан-10 | 1 500 R | 11.95 | 26.04.16 | | 24.10.17 | 21.1 | | | | | 99.01 | | | | | /Ba2/ | Муниц. | |
| Башкортостан-7 | 1 200 R | 8.75 | 01.03.16 | | 29.11.16 | 10.3 | | | | | 97.03 | 101.20 | | | | /Ba2/ | Муниц. | |
| Башкортостан-8 | 4 000 R | 7.75 | 25.03.16 | | 18.09.20 | 56.0 | | | | | 91.01 | 93.80 | | | | /Ba2/ | Муниц. | |
| Башкортостан-9 | 6 000 R | 11.40 | 14.04.16 | | 11.04.19 | 38.7 | 101.00 | | 10 | | 100.00 | 100.90 | | 11.28 | 11.27 | 1.62 | /Ba2/ | Муниц. |
| БелгорОбл-6 | 1 000 R | 7.00 | 09.02.16 | | 08.08.17 | 18.6 | | | | | 93.54 | 95.10 | | | | BB/B1/ | Муниц. | |
| БелгорОбл-7 | 3 500 R | 8.30 | 02.02.16 | | 28.07.20 | 54.3 | | | | | 83.02 | 93.98 | | | | BB/B1/ | Муниц. | |
| БелгорОбл-8 | 5 000 R | 10.65 | 28.03.16 | | 21.06.21 | 65.1 | 97.89 | 0.00 | 1 395 | | 97.51 | 97.89 | | 12.38 | 10.81 | 1.62 | BB/B1/ | Муниц. |
| БелгорОбл-9 | 5 250 R | 12.65 | 05.04.16 | | 30.06.20 | 53.4 | 102.40 | | 50 | | 100.29 | 102.30 | | 12.10 | 12.30 | 2.06 | BB/B1/ | Муниц. |
| ВолгОбл-10 | 600 R | 7.00 | 04.05.16 | | 04.05.16 | 3.5 | | | | | 98.28 | 99.00 | | | | B+// | Муниц. | |
| ВолгОбл-11 | 1 500 R | 8.24 | 29.01.16 | | 28.05.17 | 16.2 | | | | | 93.07 | 97.25 | | | | B+// | Муниц. | |
| ВолгОбл-12 | 4 000 R | 7.77 | 17.03.16 | | 14.06.18 | 28.8 | | | | | 88.52 | 99.00 | | | | B+// | Муниц. | |
| ВолгОбл-13 | 1 600 R | 7.80 | 04.02.16 | | 01.11.18 | 33.4 | | | | | 84.76 | 101.61 | | | | B+// | Муниц. | |
| ВолгОбл-14 | 4 250 R | 10.50 | 17.03.16 | | 13.07.19 | 41.8 | | | | | 96.00 | 97.35 | | | | B+// | Муниц. | |
| ВолгОбл-15 | 5 000 R | 12.74 | 05.02.16 | | 30.10.20 | 57.4 | | | | | 95.01 | 101.70 | | | | B+// | Муниц. | |
| Волгоград-6 | 400 R | 9.47 | 24.02.16 | | 23.08.17 | 19.1 | | | | | 97.01 | 98.20 | | | | /B2/ | Муниц. | |
| Волгоград-7 | 1 000 R | 12.56 | 24.01.16 | | 10.10.19 | 44.7 | | | | | 99.01 | 104.99 | | | | /B2/ | Муниц. | |
| Волгоград-8 | 1 000 R | 13.73 | 13.05.16 | | 19.10.20 | 57.0 | | | | | 95.01 | | | | | /B2/ | Муниц. | |
| Волжский-1 | 300 R | 15.00 | 27.01.16 | | 24.12.19 | 47.1 | | | | | 102.06 | | | | | | Муниц. | |
| ВологОбл-1 | 502 R | 10.65 | 16.03.16 | | 14.12.16 | 10.8 | 98.84 | 0.34 | 7 081 | | 98.52 | 98.84 | | 12.56 | 10.67 | 0.77 | | Муниц. |
| ВологОбл-2 | 2 300 R | 9.75 | 08.03.16 | | 05.12.17 | 22.5 | | | | | 97.70 | 98.14 | | | | | | Муниц. |
| ВоронежОбл-5 | 1 750 R | 6.85 | 15.03.16 | | 17.12.17 | 22.9 | | | | | | 95.96 | | | | | | Муниц. |
| ВоронежОбл-6 | 4 500 R | 7.78 | 23.01.16 | | 23.10.18 | 33.1 | 95.00 | | 22 | | 91.52 | 96.79 | | 12.00 | 8.03 | 1.18 | | Муниц. |
| ВоронежОбл-7 | 4 941 R | 11.75 | 14.04.16 | | 14.10.19 | 44.8 | | | | | 97.51 | 100.49 | | | | | | Муниц. |
| Казань-8 | 1 R | 8.00 | 23.03.16 | | 21.12.16 | 11.0 | | | | | | | | | | | BB-// | Муниц. |
| КалужОбл-5 | 1 250 R | 8.10 | 18.02.16 | | 19.05.16 | 3.9 | 99.20 | (0.04) | 400 | | 98.51 | 99.20 | | 11.00 | 8.06 | 0.29 | | Муниц. |
| Карелия-14 | 150 R | 9.49 | 31.05.16 | | 30.11.16 | 10.4 | | | | | 97.05 | 100.00 | | | | | B+// | Муниц. |
| Карелия-15 | 375 R | 8.85 | 19.04.16 | | 22.10.17 | 21.1 | | | | | 97.00 | 98.40 | | | | | B+// | Муниц. |
| Карелия-16 | 1 600 R | 7.89 | 27.01.16 | | 29.01.19 | 36.3 | 95.00 | | 1 | | 90.01 | 94.50 | | 12.51 | 8.15 | 1.07 | | Муниц. |
| Карелия-17 | 2 000 R | 12.25 | 23.01.16 | | 08.04.20 | 50.6 | 101.00 | | 10 | | 95.34 | 101.99 | | 12.25 | 11.79 | 1.70 | | Муниц. |
| КемерОбл-1 | 1 000 R | 8.20 | 26.02.16 | | 28.11.18 | 34.3 | 93.83 | 0.83 | 48 | | 92.02 | 94.30 | | 12.24 | 8.63 | 1.62 | | Муниц. |
| Коми-10 | 630 R | 9.00 | 15.06.16 | | 15.12.16 | 10.8 | | | | | 95.00 | 99.69 | | | | | BB/B1/ | Муниц. |
| Коми-11 | 10 100 R | 11.40 | 03.03.16 | | 27.11.19 | 46.3 | 99.50 | 0.50 | 6 085 | | 98.32 | 99.49 | | 12.20 | 11.29 | 1.10 | | Муниц. |
| Коми-12 | 10 000 R | 12.00 | 19.07.16 | | 23.06.21 | 65.1 | 99.99 | | 20 | | 98.01 | 100.00 | | 12.16 | 12.00 | 2.49 | | Муниц. |
| КострОбл-4 | 300 R | 9.50 | 18.02.16 | | 17.11.16 | 9.9 | 98.65 | 0.15 | 2 | | 98.11 | 98.80 | | 11.72 | 9.50 | 0.71 | | Муниц. |
| КострОбл-5 | 2 400 R | 9.05 | 18.03.16 | | 28.09.18 | 32.3 | | | | | 93.50 | 95.55 | | | | | B+// | Муниц. |
| Краснодкр-4 | 3 765 R | 8.95 | 11.02.16 | | 09.11.17 | 21.7 | 97.99 | | 50 | | 97.32 | 97.89 | | 11.65 | 8.98 | 0.81 | | Муниц. |
| Краснодкр-5 | 4 800 R | 12.80 | 01.03.16 | | 27.11.18 | 34.3 | | | | | 100.01 | | | | | | BB/B1/ | Муниц. |
| КраснЯркр-10 | 12 500 R | 12.70 | 15.03.16 | | 10.09.19 | 43.7 | 102.26 | | 195 378 | | 102.00 | 102.50 | | 12.37 | 11.91 | 2.34 | | Муниц. |
| КраснЯркр-11 | 4 250 R | 11.70 | 02.02.16 | | 29.10.19 | 45.3 | | | | | 99.00 | 100.50 | | | | | BB+//B1//BB- | Муниц. |
| КраснЯркр-5 | 900 R | 8.00 | 31.05.16 | | 29.11.16 | 10.3 | | | | | 96.16 | | | | | | BB+//B1//BB- | Муниц. |
| КраснЯркр-6 | 6 764 R | 8.25 | 21.04.16 | | 19.10.17 | 21.0 | | | | | 94.52 | 96.25 | | | | | BB+//B1//BB- | Муниц. |
| КраснЯркр-7 | 11 000 R | 7.95 | 23.03.16 | | 19.09.18 | 32.0 | | | | | 93.53 | 94.60 | | | | | BB+//B1//BB- | Муниц. |
| КраснЯркр-8 | 10 000 R | 10.90 | 14.03.16 | | 08.07.18 | 29.6 | | | | | 99.00 | 99.59 | | | | | BB+//B1//BB- | Муниц. |
| КраснЯркр-9 | 8 250 R | 11.50 | 04.04.16 | | 01.10.18 | 32.4 | 99.00 | 0.25 | 5 | | 99.50 | 100.00 | | 12.40 | 11.24 | 1.63 | | Муниц. |
| ЛенОбл-4 | 248 R | 12.85 | 15.03.16 | | 07.12.21 | 70.6 | | | | | 98.52 | | | | | | BBB-//BB+ | Муниц. |
| ЛипецОбл-7 | 1 000 R | 9.00 | 27.05.16 | | 26.05.17 | 16.2 | 99.50 | | 18 | | 90.02 | 99.90 | | 9.84 | 8.93 | 0.75 | | Муниц. |
| ЛипецОбл-8 | 2 550 R | 6.89 | 22.01.16 | | 17.04.20 | 50.9 | | | | | 88.00 | 92.00 | | | | | BB// | Муниц. |
| ЛипецОбл-9 | 4 500 R | 10.50 | 08.03.16 | | 04.06.19 | 40.5 | 97.87 | | 401 997 | | 96.51 | 98.50 | | 12.25 | 10.60 | 1.58 | | Муниц. |
| МагаданскаяОбл-1 | 1 000 R | 15.00 | 28.03.16 | | 24.12.18 | 35.1 | | | | | 102.90 | | | | | | | Муниц. |
| МарийЭл-7 | 1 200 R | 11.30 | 31.03.16 | | 07.07.18 | 29.6 | | | | | 99.05 | 99.85 | | | | | BB// | Муниц. |
| МордовРесп-1 | 2 400 R | 9.25 | 25.01.16 | | 22.10.18 | 33.1 | 94.69 | (0.16) | 75 | | 94.65 | 94.80 | | 13.44 | 9.55 | 1.35 | | Муниц. |
| МордовРесп-2 | 3 000 R | 13.75 | 20.01.16 | | 14.10.20 | 56.8 | 102.50 | (0.10) | 296 | | 102.45 | 102.50 | | 13.39 | 12.98 | 2.22 | | Муниц. |
| Москва-48 | 30 000 R | 7.00 | 11.06.16 | | 11.06.22 | 76.7 | 77.70 | 0.38 | 19 857 | | 77.80 | 79.99 | | 11.58 | 8.92 | 4.59 | | Муниц. |
| Москва-49 | 14 056 R | 7.00 | 14.06.16 | | 14.06.17 | 16.8 | 95.94 | | 30 | | 94.58 | 95.94 | | 10.43 | 7.24 | 1.22 | | Муниц. |
| Москва-56 | 8 468 R | 7.00 | 22.03.16 | | 22.09.16 | 8.1 | 98.50 | (0.75) | 4 | | 97.06 | 100.00 | | 9.53 | 6.95 | 0.60 | | Муниц. |
| Москва-66 | 4 348 R | 12.849 | 23.02.16 | | 23.11.18 | 34.1 | 107.33 | 0.00 | 3 | | 101.51 | 106.39 | | 10.23 | 11.75 | 2.18 | | Муниц. |
| Москва-67 | 29 694 R | 7.00 | 01.06.16 | | 01.06.16 | 4.4 | 98.45 | (0.40) | 100 482 | | 98.45 | 98.70 | | 11.70 | 7.04 | 0.33 | | Муниц. |
| НижгорОбл-10 | 12 000 R | 11.15 | 28.02.16 | | 23.08.20 | 55.1 | 103.41 | 0.27 | 51 | | 103.10 | 103.80 | | 12.73 | 10.33 | 2.42 | | Муниц. |
| НижгорОбл-7 | 2 000 R | 9.15 | 12.05.16 | | 16.11.16 | 9.9 | | | | | 97.61 | 98.56 | | | | | BB/B1/ | Муниц. |
| НижгорОбл-8 | 6 400 R | 9.65 | 24.02.16 | | 29.08.17 | 19.3 | 98.05 | 0.00 | 28 714 | | 97.53 | 98.05 | | 11.82 | 9.47 | 0.91 | | Муниц. |
| НижгорОбл-9 | 8 500 R | 8.37 | 22.02.16 | | 26.08.20 | 55.2 | 92.52 | | 2 422 | | 91.93 | 92.80 | | 12.42 | 9.23 | 1.81 | | Муниц. |
| Новосибирск-05 | 400 R | 6.94 | 03.02.16 | | 06.09.17 | 19.6 | | | | | 92.53 | 98.00 | | | | | //BB+ | Муниц. |
| Новосибирск-06 | 3 750 R | 8.65 | 27.01.16 | | 22.07.20 | 54.1 | | | | | 90.01 | 94.25 | | | | | //BB+ | Муниц. |
| Новосибирск-07 | 2 000 R | 11.86 | 12.04.16 | | 10.10.22 | 80.7 | | | | | 101.00 | 102.00 | | | | | //BB+ | Муниц. |
| НовосиОбл-01 | 5 000 R | 7.79 | 28.01.16 | | 30.10.18 | 33.3 | 95.50 | | 5 | | 92.01 | 95.50 | | 11.01 | 8.01 | 1.48 | | Муниц. |
| НовосиОбл-02 | 7 000 R | 11.40 | 16.04.16 | | 08.10.19 | 44.6 | | | | | 98.51 | 100.49 | | | | | BBB-// | Муниц. |
| Омск-1 | 700 R | 13.06 | 02.03.16 | | 03.12.17 | 22.5 | | | | | 99.50 | | | | | | /B2/ | Муниц. |
| ОмскОбл-1 | 2 000 R | 7.85 | 13.04.16 | | 14.10.16 | 8.8 | | | | | 96.34 | | | | | | /Ba3/ | Муниц. |
| ОмскОбл-2 | 4 000 R | 12.30 | 19.04.16 | | 15.10.19 | 44.8 | 101.26 | | 512 | | 100.03 | 101.30 | | 12. | | | | |

Рынок рублевых облигаций

| Выпуск | Объем, млн | Купон, % | Дата | | | Месяцев до | | Цена | Изм. | Торговый объем, шт | Котировки | | Доходность, % | | | Дюр, лет | Рейтинг F/M/S | Сектор |
|--------------------------------|------------|----------|----------|--------|----------|------------|--------|--------|---------|--------------------|-----------|---------|---------------|-------|-------|--------------|---------------|--------|
| | | | купона | оферты | погаш | офрт | погаш | | | | покупка | продажа | офрт | погаш | текущ | | | |
| МУНИЦИПАЛЬНЫЕ ОБЛИГАЦИИ | | | | | | | | | | | | | | | | | | |
| СтавропольскийКр-01 | 1 750 R | 9.20 | 15.03.16 | | 12.12.17 | 22.8 | | | | | 94.02 | 99.00 | | | | BB// | Муниц. | |
| СтавропольскийКр-02 | 3 000 R | 8.09 | 03.02.16 | | 04.11.20 | 57.5 | | | | | 90.15 | 92.86 | | | | BB// | Муниц. | |
| ТверОбл-11 | 1 500 R | 9.70 | 21.03.16 | | 18.12.17 | 22.9 | | | | | 91.02 | 99.80 | | | | BB-// | Муниц. | |
| ТверОбл-12 | 1 500 R | 9.80 | 25.02.16 | | 22.11.18 | 34.1 | | | | | 94.00 | 96.99 | | | | BB-// | Муниц. | |
| Томск-4 | 320 R | 8.50 | 01.03.16 | | 29.11.16 | 10.3 | | | | | 96.41 | 98.89 | | | | | Муниц. | |
| Томск-5 | 5 R | 14.00 | 15.03.16 | | 15.12.19 | 46.8 | | | | | 103.76 | 104.75 | | | | | Муниц. | |
| ТомскОбл-10 | 4 000 R | 8.75 | 22.03.16 | | 18.12.18 | 34.9 | | | | | 88.26 | 96.99 | | | | //BB- | Муниц. | |
| ТомскОбл-11 | 0 R | | 28.03.16 | | 18.12.18 | 34.9 | | | | | 88.26 | 96.99 | | | | //BB- | Муниц. | |
| ТомскОбл-8 | 2 750 R | 8.60 | 20.03.16 | | 19.12.17 | 23.0 | | | | | 96.00 | 97.00 | | | | //BB- | Муниц. | |
| ТульскОбл-3 | 3 250 R | 7.98 | 18.02.16 | | 18.05.17 | 15.9 | | | | | 96.16 | 97.30 | | | | BB// | Муниц. | |
| ТульскОбл-4 | 5 000 R | 12.20 | 27.04.16 | | 15.05.19 | 39.8 | | | | | 100.50 | 101.40 | | | | BB// | Муниц. | |
| Удмуртия-5 | 600 R | 10.05 | 26.05.16 | | 24.11.16 | 10.2 | | | | | 98.01 | 101.00 | | | | BB-// | Муниц. | |
| Удмуртия-6 | 1 500 R | 10.10 | 07.06.16 | | 05.12.17 | 22.5 | | | | | 90.04 | 97.49 | | | | BB-// | Муниц. | |
| Удмуртия-7 | 1 800 R | 8.45 | 07.04.16 | | 01.10.20 | 56.4 | | | | | 85.02 | 95.00 | | | | BB-// | Муниц. | |
| Удмуртия-8 | 3 000 R | 13.80 | 24.03.16 | | 17.09.20 | 56.0 | | | | | 102.65 | 106.99 | | | | BB-// | Муниц. | |
| Хакасия-3 | 3 000 R | 8.40 | 14.02.16 | | 27.10.20 | 57.3 | 90.50 | | 1 | | 90.51 | 91.59 | 13.23 | 9.13 | 2.07 | BB// | Муниц. | |
| Хакасия-4 | 2 500 R | 12.65 | 26.01.16 | | 27.10.19 | 45.2 | | | | | 100.30 | 101.52 | | | | BB// | Муниц. | |
| Хакасия-5 | 2 000 R | 12.50 | 12.04.16 | | 11.10.20 | 56.7 | | | | | 97.15 | | | | | BB// | Муниц. | |
| ХМАО-9 | 14 000 R | 11.40 | 17.04.16 | | 13.10.19 | 44.8 | 100.73 | 0.23 | 198 | | 100.55 | 100.90 | 11.39 | 11.31 | 1.44 | BBB-/Ba2/BB+ | Муниц. | |
| Чувашия-10 | 1 275 R | 7.50 | 08.03.16 | | 07.06.18 | 28.6 | | | | | 94.60 | 95.00 | | | | BB+/Ba3/ | Муниц. | |
| Якутия-10 | 1 500 R | 8.57 | 11.02.16 | | 17.05.17 | 15.9 | | | | | 96.76 | 99.00 | | | | BBB-/BB | Муниц. | |
| Якутия-3 | 1 000 R | 7.95 | 19.02.16 | | 20.05.16 | 4.0 | 99.25 | 0.00 | 250 | | 98.33 | 99.25 | 10.64 | 7.91 | 0.30 | BBB-/BB | Муниц. | |
| Якутия-5 | 2 250 R | 9.20 | 20.01.16 | | 24.04.18 | 27.1 | 96.75 | | 1 | | 96.30 | 97.00 | 11.47 | 9.29 | 1.29 | BBB-/BB | Муниц. | |
| Якутия-6 | 2 000 R | 10.10 | 30.03.16 | | 02.07.21 | 65.4 | 97.92 | | 37 | | 94.51 | 98.50 | 11.50 | 10.25 | 2.03 | BBB-/BB | Муниц. | |
| Якутия-7 | 5 500 R | 12.43 | 18.02.16 | | 14.05.20 | 51.8 | 102.00 | | 370 000 | | 100.00 | | 12.08 | 11.94 | 2.08 | BBB-/BB | Муниц. | |
| ЯрОбл-12 | 5 000 R | 7.85 | 15.04.16 | | 13.07.18 | 29.8 | | | | | 89.53 | 95.99 | | | | BB// | Муниц. | |
| ЯрОбл-13 | 7 000 R | 10.20 | 29.03.16 | | 24.09.19 | 44.2 | 97.12 | (1.87) | 205 001 | | 96.01 | 98.00 | 12.50 | 10.44 | 1.49 | BB// | Муниц. | |

Рынок еврооблигаций

| Выпуск | Объем, млн | Купон, % | Дата | | | Месяцев до | | Цена | Изм. | Торговый объем, шт | Котировки | | Доходность, % | | | Дюр, лет | Рейтинг F/M/S | Сектор |
|----------------------|------------|----------|----------|------------|----------|------------|-------|--------|--------|--------------------|-----------|---------|---------------|-------|-------|----------|---------------|---------------|
| | | | купона | оферты | погаш | офрт | погаш | | | | покупка | продажа | офрт | погаш | текуц | | | |
| ЕВРООБЛИГАЦИИ | | | | | | | | | | | | | | | | | | |
| AFK Sistema '19 | 500 \$ | 6.95 | 17.05.16 | | 17.05.19 | | 39.9 | 98.93 | 0.06 | | 98.34 | 99.52 | | 7.31 | 6.94 | 2.89 | BB-/B1/BB | Телеком |
| AHML '18 | 15 000 R | 7.75 | 13.02.16 | | 13.02.18 | | 24.8 | 92.99 | 0.13 | | 92.78 | 93.19 | | 11.66 | 8.04 | 1.77 | /Ba1/BB+ | Финансы |
| AkBars '18 | 350 \$ | 8.00 | 06.08.16 | | 06.08.18 | | 30.5 | 102.02 | | | 101.44 | 102.61 | | 7.07 | 7.57 | 2.18 | BB-/B2/ | Финансы |
| AkBars '22 | 600 \$ | 8.00 | 13.07.16 | | 13.07.22 | | 77.8 | 99.25 | | | 98.63 | 99.88 | | 8.15 | 8.05 | 4.97 | B// | Финансы |
| AlfaBank '16 | 10 000 R | 8.625 | 26.04.16 | | 26.04.16 | | 3.2 | 99.04 | 0.05 | | 98.87 | 99.22 | | 12.21 | 8.54 | 0.25 | BB+/Ba2/BB | Финансы |
| AlfaBank '17 02 | 300 \$ | 6.30 | 22.02.16 | | 22.02.17 | | 13.1 | 100.52 | 0.04 | | 99.96 | 101.08 | | 5.79 | 6.11 | 1.02 | BB/B1/B+ | Финансы |
| AlfaBank '17 06 | 350 € | 5.50 | 10.06.16 | | 10.06.17 | | 16.7 | 100.91 | | | 100.61 | 101.21 | | 4.78 | 5.28 | 1.28 | BB/Ba2/B+ | Финансы |
| AlfaBank '17 09 | 1 000 \$ | 7.875 | 25.03.16 | | 25.09.17 | | 20.2 | 103.85 | 0.33 | | 103.47 | 104.24 | | 5.44 | 7.41 | 1.53 | BB+/Ba2/BB | Финансы |
| AlfaBank '18 | 85 F | 4.00 | 16.01.17 | | 16.01.18 | | 23.9 | 97.13 | | | 96.25 | 98.00 | | 5.56 | 4.12 | 1.85 | BB/Ba2/B+ | Финансы |
| AlfaBank '18 5% | 500 \$ | 5.00 | 27.05.16 | | 27.11.18 | | 34.3 | 98.25 | | | 97.93 | 98.56 | | 5.67 | 5.05 | 2.60 | BB+/Ba2/BB | Финансы |
| AlfaBank '19 | 750 \$ | 7.50 | 26.03.16 | | 26.09.19 | | 44.2 | 99.97 | 0.34 | | 99.50 | 100.45 | | 7.50 | 7.33 | 3.10 | BB/B1/B+ | Финансы |
| AlfaBank '21 | 1 000 \$ | 7.75 | 28.04.16 | | 28.04.21 | | 63.3 | 102.23 | 0.60 | | 101.79 | 102.68 | | 7.23 | 7.45 | 4.22 | BB+/Ba2/BB | Финансы |
| AlfaBank '25 | 250 \$ | 9.50 | 18.02.16 | 18.02.20 C | 18.02.25 | 49.0 | 109.1 | 100.05 | 0.44 | | 99.34 | 100.76 | 9.48 | 9.49 | 9.13 | 3.19 | BB// | Финансы |
| AllianceOil '19 | 350 \$ | 10.00 | 11.03.16 | 11.03.17 C | 11.03.19 | 13.7 | 37.7 | 51.07 | (0.07) | | 49.12 | 53.01 | 87.53 | 42.91 | 18.31 | 0.72 | //B- | Нефть и газ |
| AllianceOil '20 | 500 \$ | 7.00 | 04.05.16 | | 04.05.20 | | 51.5 | 39.49 | (0.00) | | 38.00 | 40.98 | | 35.42 | 17.09 | 2.79 | | Нефть и газ |
| Alosa '20 | 1 000 \$ | 7.75 | 03.05.16 | | 03.11.20 | | 57.5 | 103.84 | 1.08 | | 103.42 | 104.27 | | 6.79 | 7.35 | 3.91 | BB/Ba2/BB- | МГД |
| Bank Otkrytie '19 | 300 \$ | 10.00 | 17.06.16 | | 17.12.19 | | 46.9 | 103.00 | | | 102.50 | 103.50 | | 9.07 | 9.63 | 3.17 | //B2/ | Финансы |
| BoM '17 | 400 \$ | 6.02 | 10.05.16 | | 10.05.17 | | 15.6 | 99.17 | (0.35) | | 98.84 | 99.50 | | 6.68 | 6.00 | 1.22 | //B1/ | Финансы |
| Borets '18 | 420 \$ | 7.625 | 26.03.16 | | 26.09.18 | | 32.2 | 82.25 | (0.04) | | 81.25 | 83.25 | | 15.99 | 9.01 | 2.21 | //B1/BB- | Нефть и газ |
| BrunswickRail '17 | 600 \$ | 6.50 | 01.05.16 | | 01.11.17 | | 21.4 | 44.50 | (0.50) | | 43.00 | 46.00 | | 62.08 | 14.16 | 1.24 | /Caa3/CC- | Транспорт |
| CreditEurB '19 | 250 \$ | 8.50 | 15.05.16 | | 15.11.19 | | 45.9 | 100.31 | | | 99.38 | 101.25 | | 8.40 | 8.35 | 3.16 | B+/B2/ | Финансы |
| DME '18 | 300 \$ | 6.00 | 26.05.16 | | 26.11.18 | | 34.2 | 97.97 | 0.21 | | 97.55 | 98.40 | | 6.79 | 6.07 | 2.55 | BB+/BB+ | Транспорт |
| EBRD '16 11 | 3 000 R | | 14.02.16 | | 14.11.16 | | 9.8 | | | | | | | | | | AAA/Aaa/AAA | Финансы |
| EBRD '16 2 | 7 500 R | | 12.02.16 | | 12.02.16 | | 0.8 | | | | | | | | | | AAA/Aaa/AAA | Финансы |
| EDC '20 | 600 \$ | 4.875 | 17.04.16 | | 17.04.20 | | 50.9 | 87.02 | 0.72 | | 86.54 | 87.50 | | 8.59 | 5.52 | 3.65 | BB/BB | Нефть и газ |
| EurDevBank '17 | 5 000 R | 8.00 | 05.04.16 | | 05.10.17 | | 20.5 | 94.46 | (0.02) | | 93.98 | 94.94 | | 11.64 | 8.27 | 1.51 | /Baa1/BBB- | Финансы |
| EurDevBank '20 | 500 \$ | 5.00 | 26.03.16 | | 26.09.20 | | 56.3 | 99.35 | (0.06) | | 98.82 | 99.88 | | 5.16 | 4.95 | 4.06 | /Baa1/BBB- | Финансы |
| EurDevBank '22 | 500 \$ | 4.767 | 20.03.16 | | 20.09.22 | | 80.1 | 94.32 | (0.50) | | 93.83 | 94.80 | | 5.81 | 4.97 | 5.51 | /Baa1/BBB- | Финансы |
| Eurochem '17 | 750 \$ | 5.125 | 12.06.16 | | 12.12.17 | | 22.8 | 100.34 | 0.20 | | 99.97 | 100.71 | | 4.93 | 5.08 | 1.78 | BB/BB | Хим. пром. |
| Ewraz '17 | 600 \$ | 7.40 | 24.04.16 | | 24.04.17 | | 15.1 | 102.50 | 0.08 | | 102.18 | 102.82 | | 5.32 | 7.10 | 1.18 | BB-/B1/BB- | МГД |
| Ewraz '18 6.75% | 850 \$ | 6.75 | 27.04.16 | | 27.04.18 | | 27.2 | 97.32 | 0.30 | | 96.89 | 97.74 | | 8.06 | 6.83 | 2.03 | BB-/B1/BB- | МГД |
| Ewraz '18 9.5% | 700 \$ | 9.50 | 24.04.16 | | 24.04.18 | | 27.1 | 103.42 | 0.15 | | 102.94 | 103.90 | | 7.81 | 8.99 | 1.97 | BB-/B1/BB- | МГД |
| Ewraz '19 | 350 \$ | 7.50 | 15.05.16 | 15.05.17 C | 15.11.19 | 15.8 | 45.9 | 91.00 | | | 90.50 | 91.50 | 18.06 | 10.41 | 8.12 | 1.16 | BB-/Ba3/BB | МГД |
| Ewraz '20 | 1 000 \$ | 6.50 | 22.04.16 | | 22.04.20 | | 51.1 | 90.56 | 1.43 | | 90.16 | 90.96 | | 9.23 | 7.06 | 3.53 | BB-/Ba3/BB- | МГД |
| Ewraz '21 | 750 \$ | 8.25 | 28.07.16 | | 28.01.21 | | 60.3 | 96.30 | | | 95.91 | 96.70 | | 21.48 | 8.50 | 3.90 | BB-/Ba3/BB- | МГД |
| Expobank '21 | 20 \$ | 8.00 | 22.01.16 | | 22.04.21 | | 63.1 | | | | | | | | | | | Финансы |
| FEES '19 | 17 500 R | 8.446 | 13.03.16 | | 13.03.19 | | 37.7 | 91.81 | 0.07 | | 91.62 | 92.00 | | 11.61 | 8.91 | 2.58 | BBB-/Ba1/BB+ | Электроэнерг. |
| FESCO '18 | 550 \$ | 8.00 | 02.05.16 | 02.05.16 C | 02.05.18 | 3.4 | 27.4 | 59.96 | (0.00) | | 58.97 | 60.96 | 332.40 | 34.73 | 12.97 | 0.11 | B-/B- | Транспорт |
| FESCO '20 | 325 \$ | 8.75 | 02.05.16 | 02.05.17 C | 02.05.20 | 15.4 | 51.4 | 59.46 | (0.20) | | 58.95 | 59.97 | 61.25 | 24.54 | 14.27 | 0.92 | B-/B- | Транспорт |
| Gazp '16 05 | 1 000 \$ | 4.95 | 23.05.16 | | 23.05.16 | | 4.1 | 100.69 | 0.00 | | 100.52 | 100.87 | | 2.90 | 4.88 | 0.34 | BBB-/Ba1/BB+ | Нефть и газ |
| Gazp '16 11 | 1 350 \$ | 6.212 | 22.05.16 | | 22.11.16 | | 10.1 | 102.34 | 0.04 | | 102.05 | 102.62 | | 3.36 | 6.01 | 0.81 | BBB-/Ba1/BB+ | Нефть и газ |
| Gazp '17 3.755% | 1 400 € | 3.755 | 15.03.16 | | 15.03.17 | | 13.8 | 99.97 | 0.15 | | 99.65 | 100.29 | | 3.77 | 3.64 | 1.08 | BBB-/Ba1/BB+ | Нефть и газ |
| Gazp '17 5.136% | 500 € | 5.136 | 22.03.16 | | 22.03.17 | | 14.0 | 101.42 | 0.02 | | 101.10 | 101.74 | | 3.87 | 4.86 | 1.08 | BBB-/Ba1/BB+ | Нефть и газ |
| Gazp '17 5.44% | 500 € | 5.44 | 02.11.16 | | 02.11.17 | | 21.4 | 102.52 | 0.16 | | 102.10 | 102.95 | | 3.94 | 5.25 | 1.67 | BBB-/Ba1/BB+ | Нефть и газ |
| Gazp '18 07 | 900 R | 3.70 | 25.07.16 | | 25.07.18 | | 30.1 | 98.29 | 0.08 | | 97.87 | 98.72 | | 3.70 | | | BBB-/Ba1/BB+ | Нефть и газ |
| Gazp '18 10 | 1 000 € | 4.625 | 15.10.16 | | 15.10.18 | | 32.8 | 100.10 | | | 99.73 | 100.46 | | 13.78 | 41.23 | 1.46 | BBB-/Ba1/BB+ | Нефть и газ |
| Gazp '18 EUR | 1 200 € | 6.605 | 13.02.16 | | 13.02.18 | | 24.8 | 104.02 | 0.22 | | 103.67 | 104.38 | | 4.52 | 5.99 | 1.81 | BBB-/Ba1/BB+ | Нефть и газ |
| Gazp '18 USD | 1 100 \$ | 8.146 | 11.04.16 | | 11.04.18 | | 26.7 | 106.70 | 0.23 | | 106.38 | 107.02 | | 4.93 | 7.48 | 2.00 | BBB-/Ba1/BB+ | Нефть и газ |
| Gazp '19 CHF | 500 F | 2.85 | 25.10.16 | | 25.10.19 | | 45.2 | 95.54 | (0.03) | | 94.87 | 96.21 | | 4.15 | 2.96 | 3.46 | BBB-/Ba1/BB+ | Нефть и газ |
| Gazp '19 USD | 2 250 \$ | 9.25 | 23.04.16 | | 23.04.19 | | 39.1 | 109.49 | 0.44 | | 109.13 | 109.85 | | 6.00 | 8.28 | 2.77 | BBB-/Ba1/BB+ | Нефть и газ |
| Gazp '20 3.85% | 800 \$ | 3.85 | 06.02.16 | | 06.02.20 | | 48.6 | 91.27 | 0.90 | | 90.87 | 91.67 | | 6.33 | 4.14 | 3.59 | BBB-/Ba1/BB+ | Нефть и газ |
| Gazp '20 EUR | 1 000 € | 3.389 | 20.03.16 | | 20.03.20 | | 50.0 | 93.79 | 0.35 | | 93.32 | 94.26 | | 5.08 | 3.51 | 3.65 | BBB-/Ba1/BB+ | Нефть и газ |
| Gazp '20 GBP | 500 £ | 5.338 | 25.03.16 | | 25.09.20 | | 56.2 | 94.44 | 0.23 | | 93.91 | 94.97 | | 6.74 | 5.55 | 3.98 | BBB-/Ba1/BB+ | Нефть и газ |
| Gazp '21 EUR | 750 € | 3.60 | 26.02.16 | | 26.02.21 | | 61.3 | 92.78 | 0.04 | | 92.33 | 93.23 | | 5.25 | 3.75 | 4.35 | BBB-/Ba1/BB+ | Нефть и газ |
| Gazp '21 USD | 600 \$ | 5.999 | 23.01.16 | | 23.01.21 | | 60.2 | 97.09 | 0.68 | | 96.69 | 97.50 | | 6.69 | 6.00 | 4.12 | BBB-/Ba1/BB+ | Нефть и газ |
| Gazp '22 03 | 1 300 \$ | 6.51 | 07.03.16 | | 07.03.22 | | 73.6 | 97.16 | 1.26 | | 96.76 | 97.56 | | 7.09 | 6.54 | 4.84 | BBB-/Ba1/BB+ | Нефть и газ |
| Gazp '22 07 | 1 000 \$ | 4.95 | 19.07.16 | | 19.07.22 | | 78.0 | 90.38 | 0.99 | | 89.93 | 90.82 | | 6.81 | 5.48 | 5.40 | BBB-/Ba1/BB+ | Нефть и газ |
| Gazp '25 | 500 € | 4.364 | 21.03.16 | | 21.03.25 | | 110.1 | 92.80 | 0.10 | | 92.19 | 93.40 | | 5.38 | 4.57 | 7.03 | BBB-/Ba1/BB+ | Нефть и газ |
| Gazp '28 | 900 \$ | 4.95 | 06.02.16 | | 06.02.28 | | 144.7 | 81.55 | 1.52 | | 81.10 | 82.00 | | 7.27 | 5.91 | 8.32 | BBB-/Ba1/BB+ | Нефть и газ |
| Gazp '34 | 1 200 \$ | 8.625 | 28.04.16 | | 28.04.34 | | 219.4 | 107.50 | 1.01 | | 106.90 | 108.10 | | 7.84 | 7.88 | 9.28 | BBB-/Ba1/BB+ | Нефть и газ |
| Gazp '37 | 1 250 \$ | 7.288 | 16.02.16 | | 16.08.37 | | 259.0 | 94.51 | 1.32 | | 94.00 | 95.02 | | 7.82 | 7.47 | 10.16 | BBB-/Ba1/BB+ | Нефть и газ |
| Gazprombank perp | 1 000 \$ | 7.875 | 25.04.16 | 25.04.18 C | | 27.2 | | 78.29 | (0.01) | | 77.05 | | | | | | | |

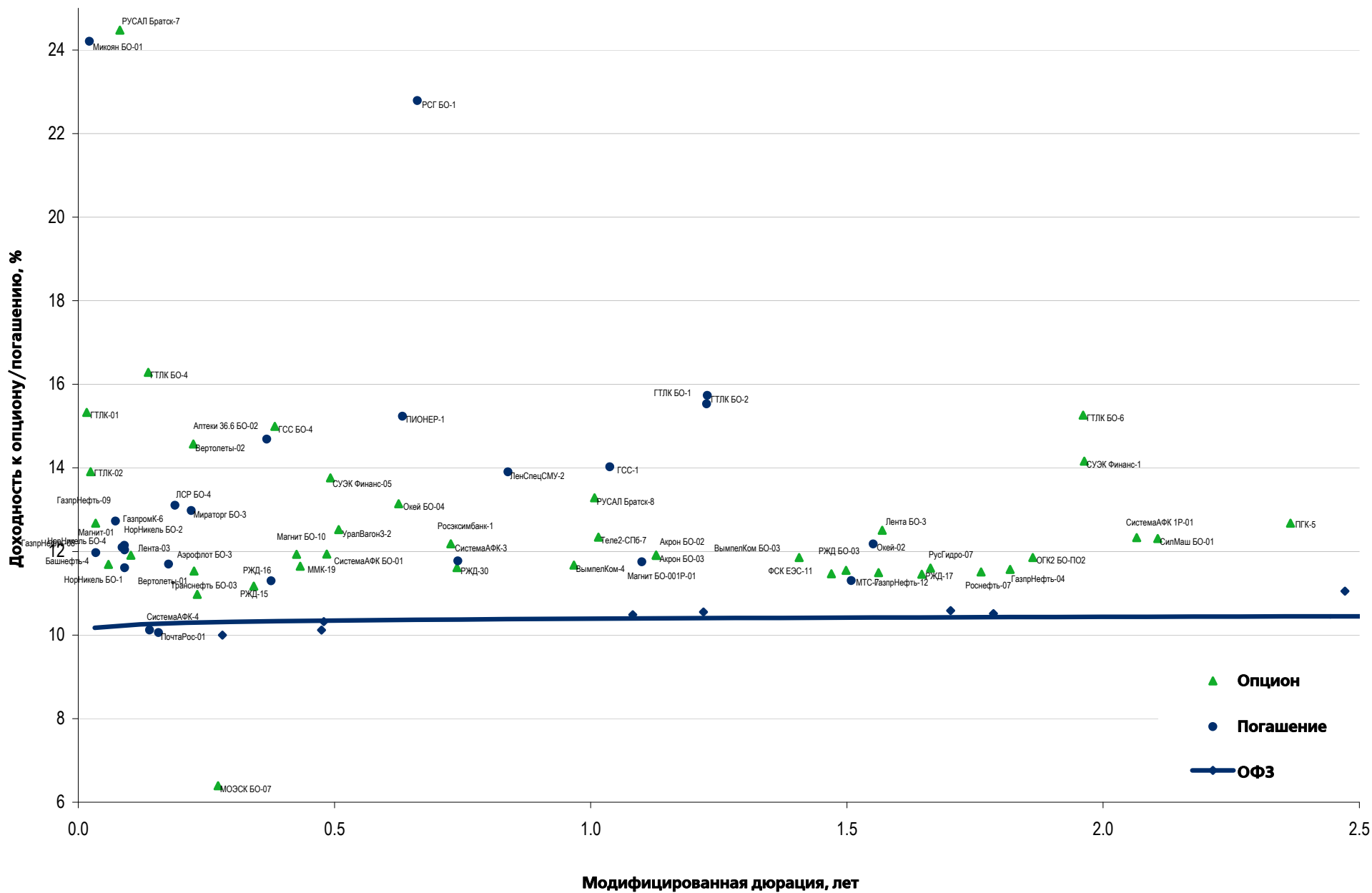
Рынок еврооблигаций

| Выпуск | Объем, млн | Купон, % | Дата | | | Месяцев до | | Цена | Изм. | Торговый объем, шт | Котировки | | Доходность, % | | | Дюр, лет | Рейтинг F/M/S | Сектор |
|----------------------|------------|----------|----------|------------|----------|------------|--------|--------|------|--------------------|-----------|---------|---------------|-------|-------|---------------|---------------|--------|
| | | | купона | оферты | погаш | офрт | погаш | | | | покупка | продажа | офрт | погаш | текуц | | | |
| ЕВРООБЛИГАЦИИ | | | | | | | | | | | | | | | | | | |
| Koks '18 | 136 \$ | 10.75 | 28.06.16 | | 28.12.18 | 35.3 | 88.35 | | | 87.81 | 88.88 | | 15.85 | 12.08 | 2.37 | B/B3/B | МГД | |
| Lukoil '17 | 500 \$ | 6.356 | 07.06.16 | | 07.06.17 | 16.6 | 103.78 | 0.14 | | 103.52 | 104.04 | | 3.53 | 6.08 | 1.32 | BBB-/Ba1/BBB- | Нефть и газ | |
| Lukoil '18 | 1500 \$ | 3.416 | 24.04.16 | | 24.04.18 | 27.1 | 96.94 | 0.40 | | 96.64 | 97.24 | | 4.86 | 3.49 | 2.13 | BBB-/Ba1/BBB- | Нефть и газ | |
| Lukoil '19 | 600 \$ | 7.25 | 05.05.16 | | 05.11.19 | 45.5 | 105.93 | 0.77 | | 105.54 | 106.32 | | 5.49 | 6.75 | 3.26 | BBB-/Ba1/BBB- | Нефть и газ | |
| Lukoil '20 | 1000 \$ | 6.125 | 09.05.16 | | 09.11.20 | 57.7 | 99.78 | 0.95 | | 99.39 | 100.18 | | 6.18 | 6.07 | 4.06 | BBB-/Ba1/BBB- | Нефть и газ | |
| Lukoil '22 | 500 \$ | 6.656 | 07.06.16 | | 07.06.22 | 76.6 | 99.83 | 0.85 | | 99.38 | 100.28 | | 6.69 | 6.62 | 5.09 | BBB-/Ba1/BBB- | Нефть и газ | |
| Lukoil '23 | 1500 \$ | 4.563 | 24.04.16 | | 24.04.23 | 87.2 | 86.84 | 1.47 | | 86.41 | 87.28 | | 6.89 | 5.19 | 5.90 | BBB-/Ba1/BBB- | Нефть и газ | |
| M2M '19 | 34 \$ | 9.00 | 25.04.16 | | 25.10.19 | 45.2 | 112.75 | | | 112.38 | 113.13 | | 5.22 | 7.84 | 3.17 | B// | Финансы | |
| MBRD '16 | 60 \$ | 7.93 | 10.03.16 | | 10.03.16 | 1.6 | 98.19 | | | 96.75 | 99.63 | | 21.27 | 7.85 | 0.13 | /Caa1/ | Финансы | |
| MCB '18 02 | 500 \$ | 7.70 | 01.02.16 | | 01.02.18 | 24.4 | 99.56 | 0.30 | | 99.00 | 100.11 | | 7.94 | 7.47 | 1.78 | BB-/B1/BB- | Финансы | |
| MCB '18 11 | 500 \$ | 8.70 | 13.05.16 | | 13.11.18 | 33.8 | 90.85 | (0.01) | | 90.08 | 91.63 | | 12.65 | 9.41 | 2.35 | BB-/I | Финансы | |
| MCB '25 | 5000 R | 16.50 | 26.05.16 | 26.05.20 C | 26.05.25 | 52.2 | 112.2 | 100.19 | | 100.00 | 100.38 | 16.42 | 9.74 | 16.08 | 2.96 | BB-/B1/BB- | Финансы | |
| MetallolnV '16 | 750 \$ | 6.50 | 21.01.16 | | 21.07.16 | 6.0 | 100.80 | 0.03 | | 100.53 | 101.06 | | 4.89 | 6.25 | 0.48 | BB-/Ba2/BB | МГД | |
| MetallolnV '2C | 1000 \$ | 5.625 | 17.04.16 | | 17.04.20 | 50.9 | 92.51 | 0.78 | | 92.05 | 92.97 | | 7.72 | 5.99 | 3.62 | BB-/Ba2/BB | МГД | |
| Moscow '16 | 408 € | 5.064 | 20.10.16 | | 20.10.16 | 9.0 | 102.09 | 0.01 | | 101.71 | 102.47 | | 2.22 | 4.90 | 0.74 | BBB-/Ba1/BB+ | Муниц. | |
| MTS '20 | 750 \$ | 8.625 | 22.06.16 | | 22.06.20 | 53.1 | 109.65 | 0.33 | | 109.20 | 110.11 | | 6.10 | 7.82 | 3.67 | BB-/Ba1/BB+ | Телеком | |
| MTS '23 | 500 \$ | 5.00 | 30.05.16 | | 30.05.23 | 88.3 | 91.15 | 0.34 | | 90.73 | 91.57 | | 6.53 | 5.45 | 5.95 | BB-/Ba1/BB+ | Телеком | |
| NLMK '18 | 800 \$ | 4.45 | 19.02.16 | | 19.02.18 | 25.0 | 99.02 | 0.27 | | 98.68 | 99.36 | | 4.95 | 4.41 | 1.93 | BBB-/Ba1/BB+ | МГД | |
| NLMK '19 | 500 \$ | 4.95 | 26.03.16 | | 26.09.19 | 44.2 | 98.42 | 0.52 | | 98.03 | 98.80 | | 5.43 | 4.95 | 3.27 | BBB-/Ba1/BB+ | МГД | |
| Nordgold '18 | 500 \$ | 6.375 | 07.05.16 | | 07.05.18 | 27.6 | 99.70 | 0.15 | | 99.22 | 100.19 | | 6.51 | 6.31 | 2.08 | BB-/Ba3/ | МГД | |
| NorNikel '18 | 750 \$ | 4.375 | 30.04.16 | | 30.04.18 | 27.3 | 99.52 | 0.08 | | 99.13 | 99.92 | | 4.60 | 4.36 | 2.13 | BBB-/Ba1/BBB- | МГД | |
| NorNikel '20 | 1000 \$ | 5.55 | 28.04.16 | | 28.10.20 | 57.3 | 99.18 | 0.37 | | 98.79 | 99.57 | | 5.75 | 5.53 | 4.09 | BBB-/Ba1/BBB- | МГД | |
| NorNikel '22 | 1000 \$ | 6.625 | 14.04.16 | | 14.10.22 | 80.8 | 99.59 | 0.41 | | 99.23 | 99.96 | | 6.70 | 6.54 | 5.27 | BBB-/Ba1/BBB- | МГД | |
| Novatek '16 | 600 \$ | 5.326 | 03.02.16 | | 03.02.16 | 0.5 | 100.12 | (0.13) | | 100.00 | 100.24 | | 2.12 | 5.19 | 0.04 | BBB-/Ba1/BB+ | Нефть и газ | |
| Novatek '17 | 14000 R | 7.75 | 21.02.16 | | 21.02.17 | 13.1 | 96.19 | 0.01 | | 96.01 | 96.36 | | 11.57 | 7.00 | 0.98 | BBB-/Ba1/BB+ | Нефть и газ | |
| Novatek '21 | 650 \$ | 6.604 | 03.02.16 | | 03.02.21 | 60.5 | 98.47 | 0.98 | | 98.02 | 98.92 | | 6.97 | 6.51 | 4.09 | BBB-/Ba1/BB+ | Нефть и газ | |
| Novatek '22 | 1000 \$ | 4.422 | 13.06.16 | | 13.12.22 | 82.8 | 85.97 | 0.98 | | 85.58 | 86.36 | | 7.02 | 5.12 | 5.71 | BBB-/Ba1/BB+ | Нефть и газ | |
| OtkriteFC '18 | 500 \$ | 7.25 | 25.04.16 | | 25.04.18 | 27.2 | 100.36 | (0.06) | | 99.94 | 100.77 | | 7.07 | 7.10 | 2.03 | /Ba3/BB- | Финансы | |
| OtkriteFC '19 | 500 \$ | 10.00 | 26.04.16 | | 26.04.19 | 39.2 | 100.27 | (0.86) | | 99.97 | 100.57 | | 9.89 | 9.75 | 2.68 | /B2/ | Финансы | |
| Peresvet '26 | 8000 R | 13.25 | 22.01.16 | | 22.01.26 | 120.2 | | | | | | | | | | | Финансы | |
| PhosAgro '18 | 500 \$ | 4.204 | 13.02.16 | | 13.02.18 | 24.8 | 99.06 | 0.14 | | 98.64 | 99.48 | | 4.69 | 4.17 | 1.92 | BB+/Ba1/BBB- | Хим. пром. | |
| Polyus Gold '20 | 750 \$ | 5.625 | 29.04.16 | | 29.04.20 | 51.3 | 95.67 | 0.50 | | 95.25 | 96.10 | | 6.80 | 5.80 | 3.68 | BBB-/BB+ | МГД | |
| PromSvyazB '16 | 200 \$ | 11.25 | 08.07.16 | | 08.07.16 | 5.6 | 102.63 | (1.37) | | 101.75 | 103.50 | | 5.50 | 10.93 | 0.46 | /B2/ | Финансы | |
| PromSvyazB '17 | 400 \$ | 8.50 | 25.04.16 | | 25.04.17 | 15.2 | 101.77 | (0.21) | | 101.12 | 102.41 | | 7.00 | 8.19 | 1.17 | /Ba3/BB- | Финансы | |
| PromSvyazB '19 | 600 \$ | 10.20 | 06.05.16 | | 06.11.19 | 45.6 | 101.93 | 0.10 | | 101.12 | 102.74 | | 9.57 | 9.81 | 3.04 | /B2/ | Финансы | |
| PromSvyazB '21 3 | 100 \$ | 10.50 | 17.03.16 | | 17.03.21 | 61.9 | 91.00 | 0.16 | | 90.00 | 92.00 | | 12.93 | 11.10 | 3.67 | | Финансы | |
| PromSvyazB '21 7 | 300 \$ | 10.50 | 30.01.16 | | 30.07.21 | 66.3 | 96.39 | (0.28) | | 95.80 | 96.99 | | 11.39 | 10.36 | 3.88 | /B3/ | Финансы | |
| Raspadsкая '16 | 400 \$ | 7.75 | 27.04.16 | | 27.04.17 | 15.2 | 100.58 | (0.17) | | 99.92 | 101.24 | | 7.25 | 7.57 | 1.17 | B+/B1/ | МГД | |
| RBCIRU '18 | 140 \$ | 6.00 | 06.05.16 | | 06.05.18 | 27.5 | | | | | | | | | | | Медиа | |
| Renaissance '16 | 325 \$ | 11.00 | 21.04.16 | | 21.04.16 | 3.0 | 99.50 | | | 98.00 | 101.00 | | 12.88 | 10.76 | 0.24 | B-/B- | Финансы | |
| RenCap '16 | 350 \$ | 7.75 | 31.05.16 | | 31.05.16 | 4.3 | 99.50 | 0.00 | | 99.01 | 100.00 | | 9.05 | 7.65 | 0.35 | /B3/B- | Финансы | |
| RenCap '18 | 150 \$ | 13.50 | 21.06.16 | | 21.06.18 | 29.0 | 85.68 | 0.01 | | 84.01 | 87.35 | | 21.35 | 15.57 | 1.90 | /Caa1/ | Финансы | |
| RenCap '19 | 100 \$ | 13.50 | 22.05.16 | | 22.05.19 | 40.0 | 81.13 | 0.00 | | 79.50 | 82.75 | | 21.70 | 16.21 | 2.40 | | Финансы | |
| Rosneft '17 | 1000 \$ | 3.149 | 06.03.16 | | 06.03.17 | 13.5 | 98.83 | 0.56 | | 98.57 | 99.10 | | 4.21 | 3.15 | 1.08 | /Ba1/BB+ | Нефть и газ | |
| Rosneft '22 | 2000 \$ | 4.199 | 06.03.16 | | 06.03.22 | 73.5 | 84.81 | 0.71 | | 84.38 | 85.24 | | 7.32 | 4.86 | 5.12 | /Ba1/BB+ | Нефть и газ | |
| RSHB '16 CNY | 1000 ¥ | 3.60 | 04.02.16 | | 04.02.16 | 0.5 | 99.36 | 0.00 | | 98.96 | 99.76 | | 19.71 | 3.56 | 0.04 | BB+/Ba2/ | Финансы | |
| RSHB '16 RUB | 32000 R | 8.70 | 17.03.16 | | 17.03.16 | 1.9 | 99.36 | 0.03 | | 99.24 | 99.48 | | 12.65 | 8.50 | 0.15 | BB+/Ba2/ | Финансы | |
| RSHB '17 02 | 20000 R | 8.625 | 17.02.16 | | 17.02.17 | 13.0 | 96.44 | 0.04 | | 96.01 | 96.87 | | 12.23 | 8.62 | 0.96 | BB+/Ba2/ | Финансы | |
| RSHB '17 05 | 1250 \$ | 6.299 | 15.05.16 | | 15.05.17 | 15.8 | 100.50 | 0.01 | | 100.11 | 100.88 | | 5.89 | 6.20 | 1.24 | BB+/Ba2/ | Финансы | |
| RSHB '17 12 | 1600 \$ | 5.298 | 27.06.16 | | 27.12.17 | 23.2 | 98.84 | 0.07 | | 98.47 | 99.22 | | 5.94 | 5.34 | 1.81 | BB+/Ba2/ | Финансы | |
| RSHB '18 02 | 10000 R | 7.875 | 07.02.16 | | 07.02.18 | 24.6 | 91.79 | (0.04) | | 91.53 | 92.05 | | 12.53 | 8.26 | 1.75 | BB+/Ba2/ | Финансы | |
| RSHB '18 05 | 1000 \$ | 7.75 | 29.05.16 | | 29.05.18 | 28.3 | 103.36 | 0.18 | | 103.00 | 103.73 | | 6.19 | 7.42 | 2.12 | BB+/Ba2/ | Финансы | |
| RSHB '18 07 | 1300 \$ | 5.10 | 25.01.16 | | 25.07.18 | 30.1 | 97.43 | 0.16 | | 97.03 | 97.83 | | 6.22 | 5.11 | 2.26 | BB+/Ba2/ | Финансы | |
| RSHB '21 | 800 \$ | 6.00 | 03.06.16 | 03.06.16 C | 03.06.21 | 4.4 | 64.5 | 93.81 | 0.56 | 93.13 | 94.49 | 24.29 | | 6.34 | 0.33 | BB/B2/ | Финансы | |
| RSHB '23 | 500 \$ | 8.50 | 16.04.16 | | 16.10.23 | 92.9 | 90.55 | 0.28 | | 89.88 | 91.21 | | 10.30 | 9.17 | 5.31 | | Финансы | |
| Russia '17 | 2000 \$ | 3.25 | 04.04.16 | | 04.04.17 | 14.5 | 99.99 | 0.13 | | 99.77 | 100.22 | | 3.25 | 3.22 | 1.17 | BBB-/Ba1/BB+ | Гос. | |
| Russia '18 RUB | 90000 R | 7.85 | 10.03.16 | | 10.03.18 | 25.6 | 95.26 | 0.36 | | 95.11 | 95.41 | | 10.36 | 8.00 | 1.86 | BBB-/Ba1/BBB- | Гос. | |
| Russia '18 USD | 3466 \$ | 11.00 | 24.01.16 | | 24.07.18 | 30.1 | 116.61 | 0.22 | | 116.11 | 117.11 | | 3.99 | 9.02 | 2.14 | BBB-/Ba1/BB+ | Гос. | |
| Russia '19 | 1500 \$ | 3.50 | 16.07.16 | | 16.01.19 | 35.9 | 98.22 | 0.43 | | 97.88 | 98.56 | | 4.14 | 3.56 | 2.81 | BBB-/Ba1/BB+ | Гос. | |
| Russia '20 EUR | 725 € | 3.625 | 16.09.16 | | 16.09.20 | 55.9 | 99.91 | 0.55 | | 99.29 | 100.53 | | 3.64 | 3.58 | 4.17 | BBB-/Ba1/BB+ | Гос. | |
| Russia '20 USD | 3500 \$ | 5.00 | 29.04.16 | | 29.04.20 | 51.3 | 102.34 | 0.79 | | 101.99 | 102.69 | | 4.39 | 4.83 | 3.79 | BBB-/Ba1/BB+ | Гос. | |
| Russia '22 | 2000 \$ | 4.50 | 04.04.16 | | 04.04.22 | 74.5 | 98.22 | 1.38 | | 97.90 | 98.55 | | 4.83 | 4.52 | 5.28 | BBB-/Ba1/BB+ | Гос. | |
| Russia '23 | 3000 \$ | 4.875 | 16.03.16 | | 16.09.23 | 91.9 | 98.50 | 1.43 | | 98.25 | 98.75 | | 5.11 | 4.87 | 6.21 | BBB-/Ba1/BB+ | Гос. | |
| Russia '28 | 2500 \$ | 12.75 | 24.06.16 | | 24.06.28 | 149.2 | 156.15 | 1.48 | | 155.38 | | | | | | | | |

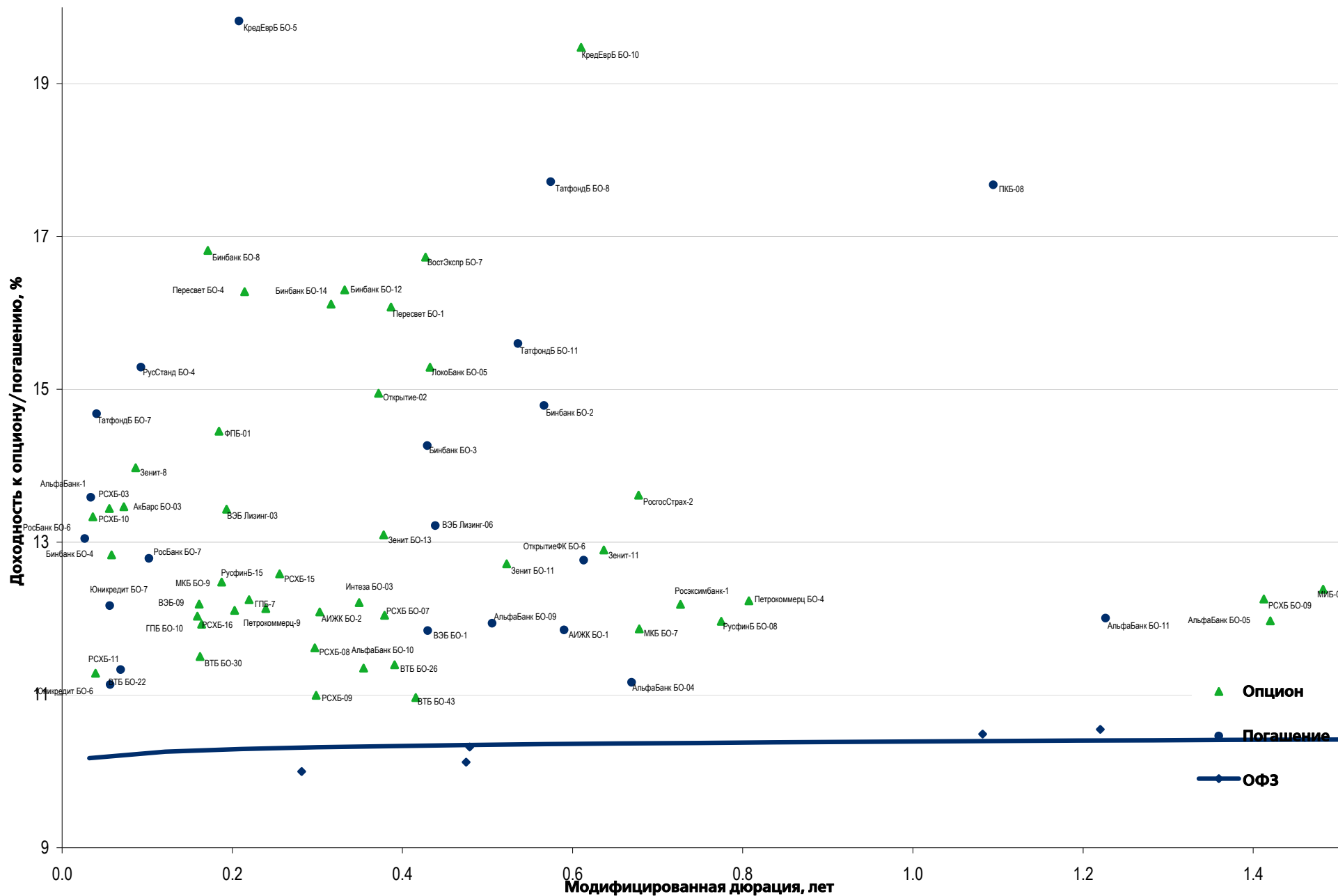
Рынок еврооблигаций

| Выпуск | Объем, млн | Купон, % | Дата | | | Месяцев до | | Цена | Изм. | Торговый объем, шт | Котировки | | Доходность, % | | | Дюр, лет | Рейтинг F/M/S | Сектор |
|----------------------|------------|----------|----------|------------|----------|------------|-------|--------|--------|--------------------|-----------|---------|---------------|--------|-------|----------|---------------|-------------|
| | | | купона | оферты | погаш | офрт | погаш | | | | покупка | продажа | офрт | погаш | текущ | | | |
| ЕВРООБЛИГАЦИИ | | | | | | | | | | | | | | | | | | |
| Sber '19 3.08% | 500 € | 3.08 | 07.03.16 | | 07.03.19 | | 37.5 | 95.13 | | | 94.50 | 95.75 | | 4.77 | 3.20 | 2.90 | BBB-/Ba1/ | Финансы |
| Sber '19 4.15% | 500 \$ | 4.15 | 06.03.16 | | 06.03.19 | | 37.5 | 100.25 | | | 99.75 | 100.75 | | 4.06 | 4.08 | 2.87 | BBB-/Ba1/ | Финансы |
| Sber '19 5.18% | 1 000 \$ | 5.18 | 28.06.16 | | 28.06.19 | | 41.3 | 99.69 | 0.25 | | 99.34 | 100.05 | | 5.28 | 5.18 | 3.11 | BBB-/Ba1/ | Финансы |
| Sber '19 EUR | 1 000 € | 3.352 | 15.11.16 | | 15.11.19 | | 45.9 | 96.79 | 0.24 | | 96.35 | 97.23 | | 4.28 | 3.44 | 3.48 | BBB-/Ba1/ | Финансы |
| Sber '21 | 1 000 \$ | 5.717 | 16.06.16 | | 16.06.21 | | 64.9 | 98.00 | 0.51 | | 97.62 | 98.38 | | 6.16 | 5.80 | 4.56 | BBB-/Ba1/ | Финансы |
| Sber '22 02 | 1 500 \$ | 6.125 | 07.02.16 | | 07.02.22 | | 72.7 | 99.07 | 0.70 | | 98.67 | 99.46 | | 6.31 | 6.02 | 4.85 | BBB-/Ba1/ | Финансы |
| Sber '22 10 | 2 000 \$ | 5.125 | 29.04.16 | | 29.10.22 | | 81.3 | 89.78 | 0.32 | | 89.24 | 90.31 | | 7.05 | 5.64 | 5.48 | BB-/Ba2/ | Финансы |
| Sber '23 | 1 000 \$ | 5.25 | 23.05.16 | | 23.05.23 | | 88.1 | 83.54 | 0.59 | | 83.05 | 84.03 | | 8.28 | 6.22 | 5.76 | BB+// | Финансы |
| Sber '24 | 1 000 \$ | 5.25 | 26.02.16 | 26.02.19 C | 26.02.24 | 37.2 | 97.3 | 84.05 | 0.56 | | 83.54 | 84.56 | 11.78 | | 6.38 | 2.65 | BB+// | Финансы |
| Severstal '16 | 428 \$ | 6.25 | 26.01.16 | | 26.07.16 | | 6.2 | 101.82 | 0.32 | | 101.46 | 102.18 | | 2.70 | 5.96 | 0.50 | BB+/Ba1/BB+ | МГД |
| Severstal '17 | 784 \$ | 6.70 | 25.04.16 | | 25.10.17 | | 21.2 | 104.33 | 0.18 | | 103.97 | 104.68 | | 4.13 | 6.33 | 1.64 | BB+/Ba1/BB+ | МГД |
| Severstal '18 | 600 \$ | 4.45 | 19.03.16 | | 19.03.18 | | 25.9 | 100.00 | 0.31 | | 99.62 | 100.39 | | 4.44 | 4.38 | 2.02 | BB+/Ba1/BB+ | МГД |
| Severstal '22 | 750 \$ | 5.90 | 17.04.16 | | 17.10.22 | | 80.9 | 97.35 | 1.69 | | 96.95 | 97.75 | | 6.39 | 5.97 | 5.39 | BB+/Ba1/BB+ | МГД |
| Sibur '18 | 1 000 \$ | 3.914 | 31.01.16 | | 31.01.18 | | 24.4 | 96.97 | 0.41 | | 96.68 | 97.27 | | 5.50 | 3.63 | 1.89 | BB+/Ba1/ | Хим. пром. |
| SovComFlot '17 | 800 \$ | 5.375 | 27.04.16 | | 27.10.17 | | 21.2 | 98.55 | (0.01) | | 98.06 | 99.04 | | 6.25 | 5.39 | 1.64 | BB/Ba3/BB+ | Транспорт |
| SPB Bank '17 | 100 \$ | 7.63 | 25.01.16 | | 25.07.17 | | 18.1 | 95.38 | (0.75) | | 94.51 | 96.24 | | 11.02 | 7.70 | 1.33 | /B2/ | Финансы |
| SPB Bank '18 | 100 \$ | 11.00 | 24.04.16 | | 24.10.18 | | 33.1 | 99.00 | 0.02 | | 98.00 | 100.00 | | 11.42 | 10.83 | 2.27 | /B2/ | Финансы |
| SPB Bank '19 | 100 \$ | 10.75 | 22.04.16 | | 22.04.19 | | 39.1 | 97.81 | | | 96.63 | 99.00 | | 11.56 | 10.71 | 2.61 | B+// | Финансы |
| TatfondB '17 | 70 \$ | 11.00 | 28.04.16 | | 28.04.17 | | 15.3 | 98.94 | | | 98.38 | 99.50 | | 11.89 | 10.85 | 1.13 | /B3/B | Финансы |
| TCB '17 | 100 \$ | 7.74 | 18.03.16 | 18.03.16 C | 18.07.17 | 1.9 | 17.9 | 58.94 | | | 56.63 | 61.25 | 787.64 | 49.74 | 12.58 | 0.03 | /B2/ | Финансы |
| TCS B '18 | 200 \$ | 14.00 | 06.06.16 | | 06.06.18 | | 28.5 | 104.17 | 0.19 | | 103.23 | 105.10 | | 11.92 | 13.23 | 1.96 | B/B3/ | Финансы |
| TMK '18 | 500 \$ | 7.75 | 27.01.16 | | 27.01.18 | | 24.3 | 96.61 | 0.42 | | 96.14 | 97.09 | | 9.63 | 7.73 | 1.75 | /B1/B+ | МГД |
| TMK '20 | 500 \$ | 6.75 | 03.04.16 | | 03.04.20 | | 50.5 | 89.82 | 0.25 | | 89.14 | 90.50 | | 9.75 | 7.35 | 3.45 | /B1/B+ | МГД |
| TNK BP '16 | 1 000 \$ | 7.50 | 18.07.16 | | 18.07.16 | | 5.9 | 102.00 | (0.03) | | 101.75 | 102.25 | | 3.41 | 7.35 | 0.49 | /Ba1/BB+ | Нефть и газ |
| TNK BP '17 | 800 \$ | 6.625 | 20.03.16 | | 20.03.17 | | 14.0 | 102.20 | 0.21 | | 101.86 | 102.55 | | 4.66 | 6.35 | 1.10 | /Ba1/BB+ | Нефть и газ |
| TNK BP '18 | 1 100 \$ | 7.875 | 13.03.16 | | 13.03.18 | | 25.7 | 105.27 | 0.16 | | 104.91 | 105.64 | | 5.24 | 7.29 | 1.92 | /Ba1/BB+ | Нефть и газ |
| TNK BP '20 | 500 \$ | 7.25 | 02.02.16 | | 02.02.20 | | 48.5 | 103.29 | 0.40 | | 102.86 | 103.72 | | 6.31 | 6.80 | 3.36 | /Ba1/BB+ | Нефть и газ |
| Transneft '18 | 1 050 \$ | 8.70 | 07.02.16 | | 07.08.18 | | 30.6 | 109.19 | 0.22 | | 108.79 | 109.59 | | 4.83 | 7.69 | 2.22 | /Ba1/BB+ | Нефть и газ |
| UBRD '18 | 68 \$ | 12.00 | 27.06.16 | | 27.12.18 | | 35.2 | | | | | | | | | | | |
| Uralkaly '18 | 650 \$ | 3.723 | 30.04.16 | | 30.04.18 | | 27.3 | 95.12 | 0.08 | | 94.66 | 95.58 | | 6.04 | 3.88 | 2.12 | BB-/Ba2/BB- | Хим. пром. |
| Uranium '18 | 300 \$ | 6.25 | 13.06.16 | 13.12.16 C | 13.12.18 | 10.8 | 34.8 | 91.39 | 0.24 | | 90.35 | 92.42 | 20.52 | 9.72 | 6.79 | 0.80 | BB-/Ba3/B+ | МГД |
| VEB '16 CHF | 500 F | 3.75 | 17.02.16 | | 17.02.16 | | 0.9 | 99.88 | 0.00 | | 99.69 | 100.06 | | 5.27 | 3.63 | 0.07 | BBB-/Ba1/BB+ | Финансы |
| VEB '17 02 | 750 \$ | 5.375 | 13.02.16 | | 13.02.17 | | 12.8 | 100.00 | 0.24 | | 99.68 | 100.33 | | 5.37 | 5.25 | 1.00 | BBB-/Ba1/BB+ | Финансы |
| VEB '17 11 | 600 \$ | 5.45 | 22.05.16 | | 22.11.17 | | 22.1 | 99.69 | 0.24 | | 99.43 | 99.96 | | 5.62 | 5.42 | 1.72 | BBB-/Ba1/BB+ | Финансы |
| VEB '18 EUR | 1 000 € | 3.035 | 21.02.16 | | 21.02.18 | | 25.1 | 95.02 | 0.16 | | 94.59 | 95.46 | | 5.59 | 3.15 | 1.96 | BBB-/Ba1/BB+ | Финансы |
| VEB '18 USD | 850 \$ | 4.224 | 21.05.16 | | 21.11.18 | | 34.1 | 94.88 | 0.35 | | 94.58 | 95.18 | | 6.22 | 4.42 | 2.60 | BBB-/Ba1/BB+ | Финансы |
| VEB '20 | 1 600 \$ | 6.902 | 09.07.16 | | 09.07.20 | | 53.7 | 97.34 | 0.94 | | 96.98 | 97.70 | | 7.61 | 7.08 | 3.76 | BBB-/Ba1/BB+ | Финансы |
| VEB '22 | 1 000 \$ | 6.025 | 05.07.16 | | 05.07.22 | | 77.5 | 91.12 | 0.27 | | 90.74 | 91.49 | | 7.80 | 6.06 | 5.17 | BBB-/Ba1/BB+ | Финансы |
| VEB '23 EUR | 500 € | 4.032 | 21.02.16 | | 21.02.23 | | 85.1 | 87.89 | 0.52 | | 87.35 | 88.43 | | 6.17 | 4.50 | 5.87 | BBB-/Ba1/BB+ | Финансы |
| VEB '23 USD | 1 150 \$ | 5.942 | 21.05.16 | | 21.11.23 | | 94.1 | 88.90 | 0.64 | | 88.41 | 89.39 | | 7.86 | 6.61 | 5.97 | BBB-/Ba1/BB+ | Финансы |
| VEB '25 USD | 1 000 \$ | 6.80 | 22.05.16 | | 22.11.25 | | 118.2 | 91.94 | 0.39 | | 91.44 | 92.43 | | 8.00 | 7.31 | 6.85 | BBB-/Ba1/BB+ | Финансы |
| VEB Leasing '16 | 400 \$ | 5.125 | 27.05.16 | | 27.05.16 | | 4.2 | 99.70 | 0.04 | | 99.35 | 100.04 | | 5.98 | 5.10 | 0.35 | BBB-/BB+ | Финансы |
| Vimpelcom '16 02 | 500 \$ | 6.493 | 02.02.16 | | 02.02.16 | | 0.4 | 100.15 | 0.02 | | 99.93 | 100.37 | | 2.33 | 6.29 | 0.04 | /Ba3/BB | Телеком |
| Vimpelcom '16 05 | 600 \$ | 8.25 | 23.05.16 | | 23.05.16 | | 4.1 | 101.82 | 0.09 | | 101.54 | 102.09 | | 2.88 | 8.00 | 0.34 | /Ba3/BB | Телеком |
| Vimpelcom '17 | 500 \$ | 6.255 | 01.03.16 | | 01.03.17 | | 13.3 | 101.88 | 0.08 | | 101.52 | 102.24 | | 4.51 | 6.00 | 1.05 | /Ba3/BB | Телеком |
| Vimpelcom '18 RUB | 12 000 R | 9.00 | 13.02.16 | | 13.02.18 | | 24.8 | 94.66 | 0.03 | | 94.47 | 94.85 | | 11.99 | 9.13 | 1.75 | /Ba3/BB | Телеком |
| Vimpelcom '18 USD | 1 000 \$ | 9.125 | 30.04.16 | | 30.04.18 | | 27.3 | 107.30 | 0.22 | | 106.87 | 107.73 | | 5.66 | 8.35 | 2.02 | /Ba3/BB | Телеком |
| Vimpelcom '19 | 600 \$ | 5.20 | 13.02.16 | | 13.02.19 | | 36.8 | 96.99 | 0.32 | | 96.61 | 97.37 | | 6.29 | 5.24 | 2.72 | /Ba3/BB | Телеком |
| Vimpelcom '21 | 1 000 \$ | 7.748 | 02.02.16 | | 02.02.21 | | 60.5 | 99.69 | 0.40 | | 99.29 | 100.09 | | 7.82 | 7.50 | 3.96 | /Ba3/BB | Телеком |
| Vimpelcom '22 | 1 500 \$ | 7.504 | 01.03.16 | | 01.03.22 | | 73.4 | 97.64 | 0.56 | | 97.25 | 98.02 | | 8.00 | 7.47 | 4.67 | /Ba3/BB | Телеком |
| Vimpelcom '23 | 1 000 \$ | 5.95 | 13.02.16 | | 13.02.23 | | 84.9 | 89.52 | 0.69 | | 89.08 | 89.96 | | 7.91 | 6.46 | 5.41 | /Ba3/BB | Телеком |
| VneshprBank '16 | 200 \$ | 9.00 | 14.05.16 | | 14.11.16 | | 9.8 | 12.50 | 2.17 | | 5.00 | 20.00 | | 542.40 | 63.72 | 0.20 | /Caa3/CC | Финансы |
| VostExpr '17 | 43 \$ | 8.45 | 27.06.16 | | 27.06.17 | | 17.2 | 91.69 | | | 91.38 | 92.00 | | 15.08 | 9.16 | 1.28 | | Финансы |
| VostExpr '19 | 125 \$ | 12.00 | 29.05.16 | | 29.05.19 | | 40.3 | 99.00 | | | 98.00 | 100.00 | | 12.36 | 11.92 | 2.65 | | Финансы |
| VTB '16 CHF | 600 F | 3.15 | 16.12.16 | | 16.12.16 | | 10.9 | 99.90 | (0.06) | | 99.20 | 100.61 | | 3.25 | 3.14 | 0.88 | /Ba1/BB+ | Финансы |
| VTB '16 EUR | 500 € | 4.25 | 15.02.16 | | 15.02.16 | | 0.9 | 100.14 | 0.15 | | 99.76 | 100.53 | | 2.18 | 4.08 | 0.07 | /Ba1/BB+ | Финансы |
| VTB '17 AUD | 500 \$ | 7.50 | 11.12.16 | | 11.12.17 | | 22.7 | 101.89 | (0.16) | | 101.17 | 102.61 | | 6.40 | 7.30 | 1.72 | /Ba1/BB+ | Финансы |
| VTB '17 USD | 2 000 \$ | 6.00 | 12.04.16 | | 12.04.17 | | 14.7 | 101.47 | 0.06 | | 101.12 | 101.82 | | 4.75 | 5.82 | 1.16 | /Ba1/BB+ | Финансы |
| VTB '18 02 | 750 \$ | 6.315 | 22.02.16 | | 22.02.18 | | 25.1 | 102.04 | 0.10 | | 101.59 | 102.50 | | 5.27 | 6.04 | 1.90 | /Ba1/BB+ | Финансы |
| VTB '18 05 | 2 000 \$ | 6.875 | 28.05.16 | | 29.05.18 | | 28.3 | 103.15 | 0.24 | | 102.71 | 103.58 | | 5.43 | 6.60 | 2.14 | /Ba1/BB+ | Финансы |
| VTB '18 CHF | 300 F | 2.90 | 25.05.16 | | 25.05.18 | | 28.1 | 99.19 | 0.00 | | 98.62 | 99.76 | | 3.26 | 2.87 | 2.19 | /Ba1/BB+ | Финансы |
| VTB '20 | 1 000 \$ | 6.551 | 13.04.16 | | 13.10.20 | | 56.8 | 100.36 | 0.24 | | 99.90 | 100.83 | | 6.46 | 6.42 | 3.95 | /Ba1/BB+ | Финансы |
| VTB '22 | 1 500 \$ | 6.95 | 17.04.16 | | 17.10.22 | | 80.9 | 90.69 | 1.06 | | 90.14 | 91.25 | | 8.81 | 7.52 | 5.10 | /Ba3/BB- | Финансы |
| VTB '24 | 350 F | 5.00 | 24.10.16 | 24.10.19 C | 24.10.24 | 45.1 | 105.2 | 91.44 | 0.66 | | 90.54 | 92.35 | 7.69 | 6.30 | 5.40 | 3.22 | | Финансы |
| VTB '35 | 1 000 \$ | 6.25 | 30.06.16 | | 30.06.35 | | 233.5 | 99.64 | 0.22 | | 98.66 | 100.62 | | 6.28 | 6.25 | 11.11 | /Ba1/BB+ | Финансы |
| VTB 'perp | 2 250 \$ | 9.50 | 06.06.16 | 06.12.22 C | | 82.6 | | 88.17 | 0.75 | | 87.39 | 88.95 | 12.07 | 10.64 | 4.73 | | | Финансы |
| Yandex'18 | 690 \$ | 1.125 | 15.06.16 | | 15.12.18 | | 34.8 | 86.30 | | | 85.98 | 86.62 | | 6.36 | 1.30 | 2.77 | | Медиа |

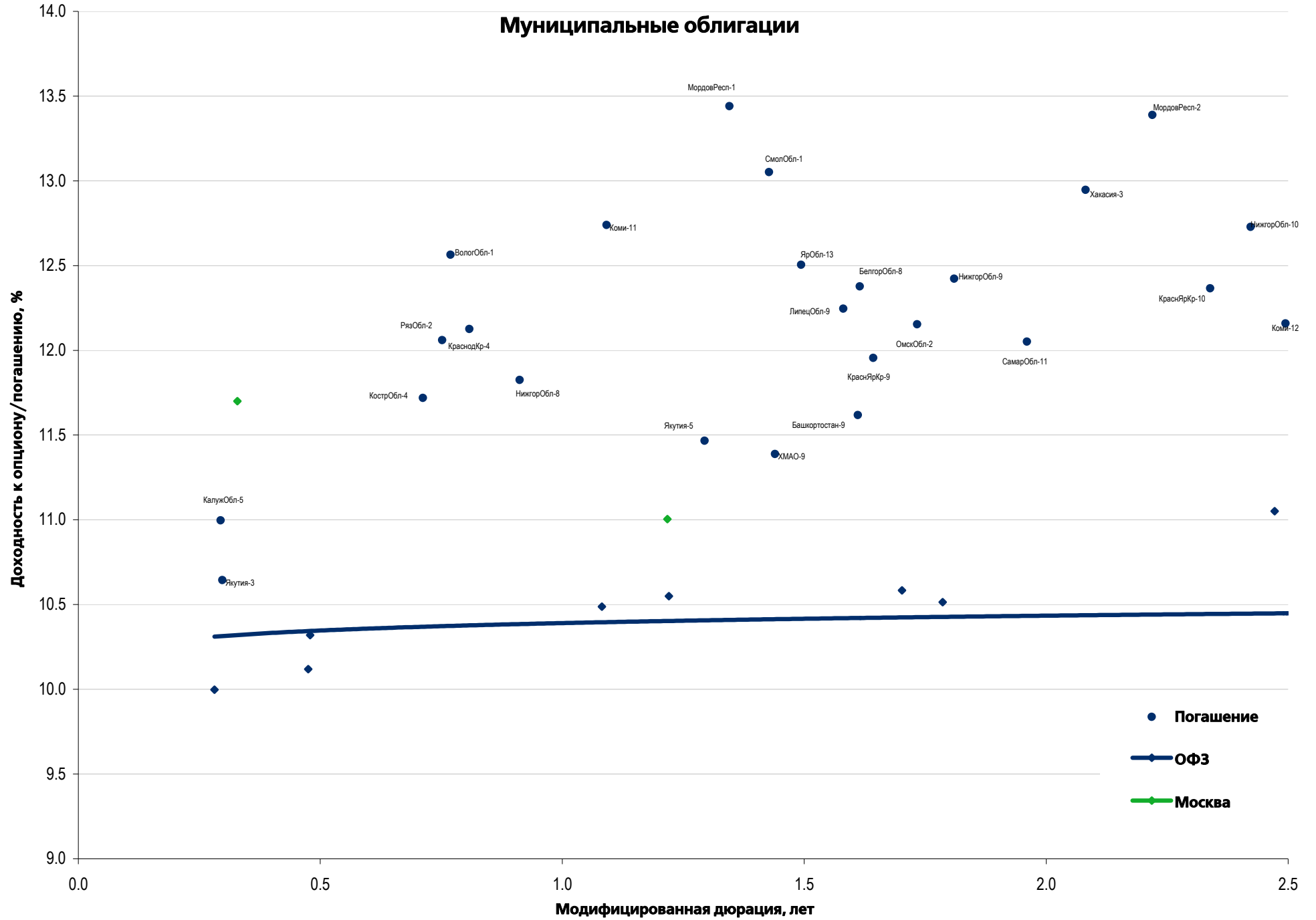
Рынок корпоративных облигаций – Реальный сектор



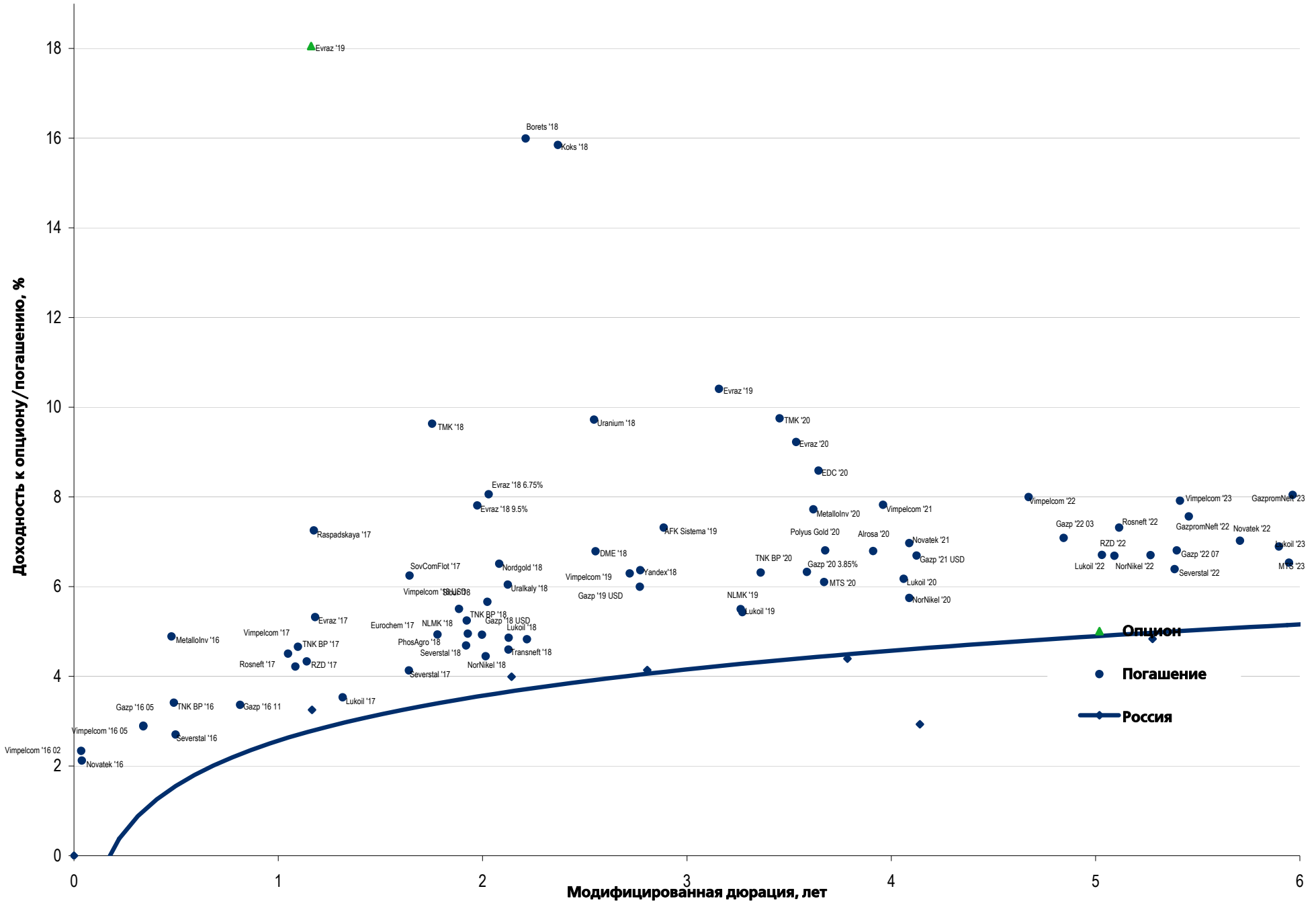
Рынок корпоративных облигаций – Финансовый сектор



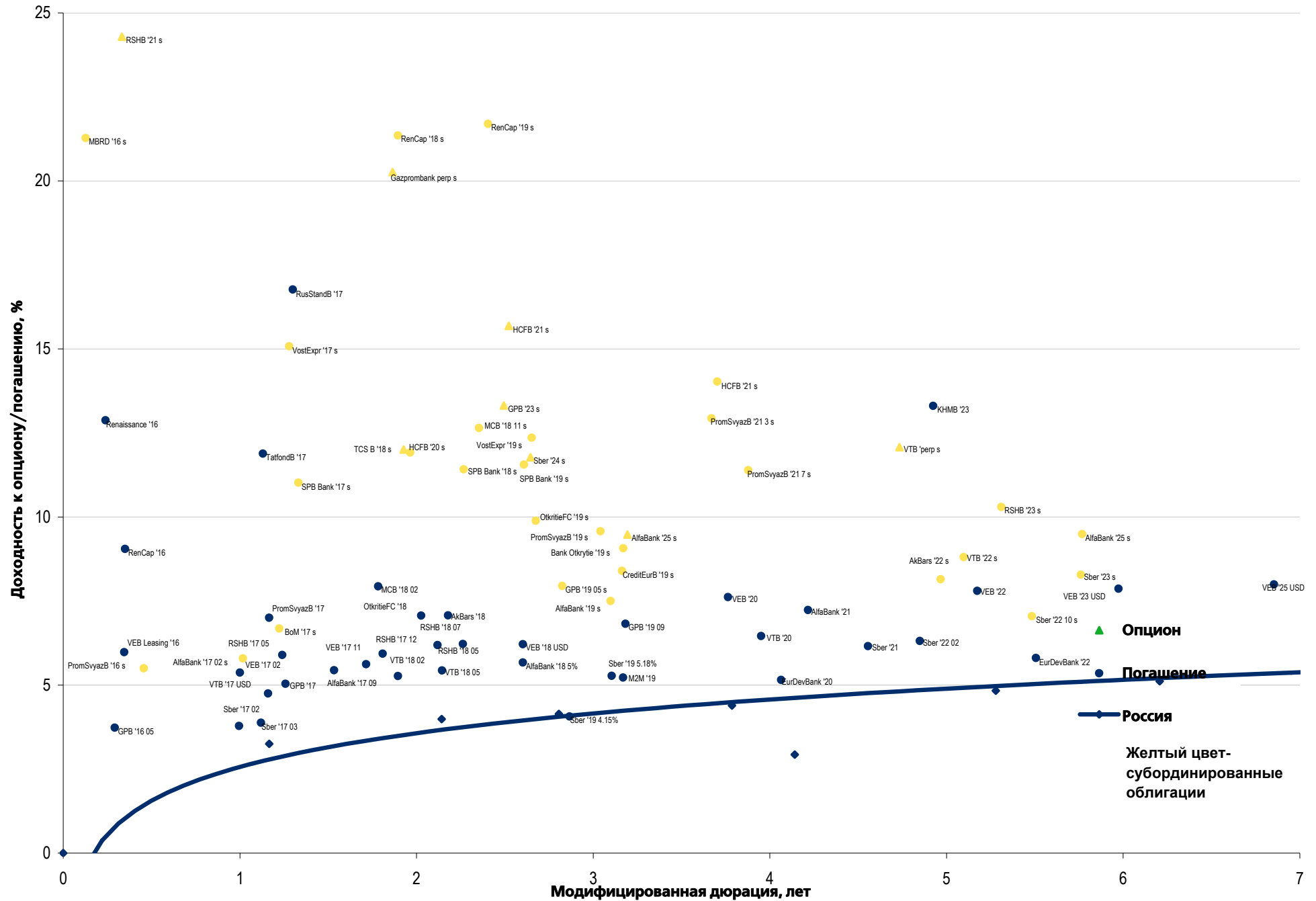
Муниципальные облигации



Еврооблигации – Реальный сектор



Еврооблигации – Финансовый сектор



Департамент по операциям с долговыми инструментами

Управление продаж и торговли

Руководитель управления

Сергей Шемардов, she_sa@uralsib.ru

Управление продаж

Дарья Лежнина, lezhninadv@uralsib.ru

Управление по рынкам долгового капитала

Корпоративные выпуски

Наталья Грищенко, grischenkovane@uralsib.ru

Наталья Мартынова, martynovana@uralsib.ru

Сопровождение проектов

Гюзель Тимошкина, tim_gg@uralsib.ru

Галина Гудыма, gud_gi@uralsib.ru

Аналитическое управление

Руководитель управления

Константин Чернышев, che_kb@uralsib.ru

Дирекция анализа долговых инструментов

Руководитель Дмитрий Дудкин, CFA, dudkindi@uralsib.ru

Долговые обязательства

Дмитрий Дудкин, dudkindi@uralsib.ru

Надежда Боженко, bozhenkonv@uralsib.ru

Ольга Стерина, sterinaoa@uralsib.ru

Ирина Лебедева, CFA, lebedevair@uralsib.ru

Банки

Наталья Березина, berezinana@uralsib.ru

Нефть и газ

Алексей Кокин, kokinav@uralsib.ru

Экономика

Алексей Девятков, devyatovae@uralsib.ru

Ольга Стерина, sterinaoa@uralsib.ru

Телекоммуникации/Медиа/ИТ

Константин Чернышев, che_kb@uralsib.ru

Константин Белов, belovka@uralsib.ru

Анализ рыночных данных

Дмитрий Пуш, pushds@uralsib.ru

Денис Дорофеев, dorofeevdi@uralsib.ru

Минеральные удобрения/

Машиностроение/Транспорт

Денис Ворчик, vorchikdb@uralsib.ru

Редакционная группа

Английский язык

Джон Уолш, walshj@uralsib.ru

Русский язык

Андрей Пятигорский, pya_ae@uralsib.ru

Ольга Симкина, sim_oa@uralsib.ru

Алексей Смородин, smorodinay@uralsib.ru

Настоящий бюллетень предназначен исключительно для информационных целей. Ни при каких обстоятельствах он не должен использоваться или рассматриваться как оферта или предложение делать оферты. Несмотря на то что данный материал был подготовлен с максимальной тщательностью, УРАЛСИБ не дает никаких прямых или косвенных заверений или гарантий в отношении достоверности и полноты включенной в бюллетень информации. Ни УРАЛСИБ, ни агенты компании или аффилированные лица не несут никакой ответственности за любые прямые или косвенные убытки от использования настоящего бюллетеня или содержащейся в нем информации. Все права на бюллетень принадлежат ООО «УРАЛСИБ Кэпитал – Финансовые услуги», и содержащаяся в нем информация не может воспроизводиться или распространяться без предварительного письменного разрешения.

© УРАЛСИБ Кэпитал – Финансовые услуги 2016