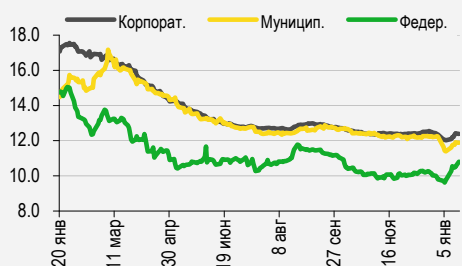


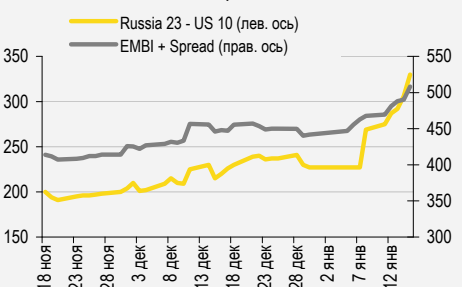
## Рынок рублевых облигаций

Средняя доходность, %



## Рынок еврооблигаций

Индикативные спреды, б.п.



## Индикаторы денежного рынка

Изменение, RUB млрд

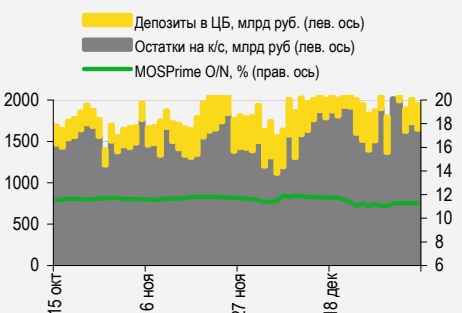
RUB млрд	знач.	за ден.	за нед.	за мес.
Долг по опер. РЕПО с ЦБ	1 154	(1.9)	(522.3)	(105)
Остатки на к/с	1 691	48.4	(327.3)	(173.0)
Депозиты в ЦБ	317.9	14.3	(51.0)	109.2

Изменение, б.п.

MOSPrime O/N, %	11.27	-	5	(48)
-----------------	-------	---	---	------

Изменение, %

	знач.	за ден.	за мес.	YTD
USD RUB	78.67	2.7	11.5	8.5
EUR RUB	85.62	2.8	11.7	7.6
RUB Basket	81.80	2.8	11.6	8.1



## Сырьевые рынки

Изменение, %

	знач.	за ден.	за мес.	YTD
Золото, \$/унция	1 089	0.0	2.1	2.6
Brent, \$/барр.	27.55	(1.4)	(21.4)	(21.4)
S&P Металлы, инд	895	-	(5.0)	(6.9)
S&P C/x прод., инд	448	-	(2.7)	(0.4)

Источники: Bloomberg, оценки УРАЛСИБа

## СТРАТЕГИЯ

### ВНЕШНИЙ РЫНОК

Рост экономики Китая в 4 кв. 2015 г. оказался ниже прогнозов, однако эта статистика успокоила рынки: действия по стимулированию китайской экономики были эффективными, и власти Китая могут принять новые меры поддержания роста. Котировки российских еврооблигаций вчера почти не изменились: американские рынки были закрыты. В корпоративном сегменте привлекательно оценены бумаги Металлоинвеста. ..... стр. 2

### ВНУТРЕННИЙ РЫНОК

Нисходящее движение в сегменте ОФЗ вчера продолжилось, но все падение пришлось на открытие торгов. Первое коллекторское бюро установило первый купон по выпуску серии 07 на уровне 15%. Среди корпоративных бумаг рекомендуем короткие облигации Россельхозбанка. ..... стр. 2

## ДЕНЕЖНЫЙ РЫНОК

Официальный курс рубля вчера достиг новых минимумов, но мы полагаем, что ЦБ едва ли будет предпринимать активные действия, направленные на поддержание рубля. Также мы полагаем, что дефицит ликвидности в ближайшее время не возникнет. .... стр. 4

## МАКРОЭКОНОМИКА

Согласно данным ЦБ РФ, профицит счета текущих операций достиг 65,8 млрд долл., увеличившись на 12,7% год к году в 2015 г. Несмотря на сокращение профицита торгового баланса, состояние счета текущих операций улучшилось благодаря улучшению балансов услуг и инвестиционных доходов. Отток капитала снизился до 56,9 млрд долл. в 2015 г. со 153 млрд долл. в 2014 г. и в нынешнем году продолжит снижаться. Мы ожидаем, что профицит счета текущих операций в нынешнем году составит 66,4 млрд долл. .... стр. 5

## RUSSIAN INFORMER

Новости и комментарии, относящиеся к рынку акций, см. в нашем ежедневном издании **Russian Informer**.

## СТРАТЕГИЯ

### Внешний рынок

**Цены на нефть немного подросли.** Как мы и ожидали, негативная реакция нефтяного рынка на новость о снятии санкций с Ирана оказалась кратковременной, и сегодня цены на сырье корректируются вверх. Котировки нефти марки Brent сейчас приближаются к отметке 29 долл./барр. Главная новость сегодняшнего утра пришла из Китая: согласно статданным, ВВП этой страны в 4 кв. 2015 г. вырос на 6,8%, а по итогам года – на 6,9%, что является многолетним минимумом. Вышедшая статистика оказалась несколько хуже консенсус-прогноза, это же касается оценок других ключевых экономических индикаторов, в том числе розничной торговли, инвестиций и промпроизводства, однако реакция рынка оказалась довольно позитивной: судя по всему, меры по поддержке экономики, принятые китайскими властями, оказались эффективными, и ожидаются дополнительные меры. Вчера рынки США были закрыты из-за праздника, а на сегодня никаких значимых макроэкономических публикаций не запланировано.

**Котировки российских евробондов почти не изменились, поскольку американские рынки были закрыты.** Вчера торговая активность на российском рынке евробондов была очень низкой, так как американские рынки были закрыты в связи с национальным праздником – Днем Мартина Лютера Кинга. Цены на нефть в понедельник несколько скорректировались после резкого падения поздно вечером в пятницу: ОПЕК увеличила прогноз снижения добычи в 2016 г. в странах, не входящих в картель. Сегодня утром цена Brent колеблется у отметки 29,3 долл./барр., тогда как вчера утром была ниже 28 долл./барр. Таким образом, цены длинных суверенные бумаги РФ, наиболее ликвидных среди российских евробондов, вчера не изменились, а пятилетний CDS-спред России продолжил расти, достигнув 395 б.п. против 385 б.п. в пятницу вечером. В корпоративном сегменте облигации банков первого эшелона подешевели приблизительно на 0,5 п.п., но объем торгов был очень низким. Бонды нефтегазовых компаний потеряли в цене около 0,2–0,4 п.п. от номинала. Сегодня утром внешний фон умеренно позитивный: фьючерсы на американские индексы и азиатские рынки торгуются преимущественно в зеленой зоне.

**В корпоративном сегменте привлекательно оценены бумаги Металлоинвеста.** Выпуск METINR'20 (BB/Va2/BB) торгуется по цене 92% от номинала, что соответствует доходности 7,8% и спреду 660 б.п. над UST. Средний спред российских корпоративных еврооблигаций над суверенной кривой сейчас составляет примерно 260 б.п. против порядка 100 б.п. в 2010–2013 гг. Процесс сжатия доходности после шока в конце 2014 г. еще далек от завершения, что обеспечивает держателям корпоративных облигаций не только хорошую премию в доходности, но также перспективы ее ликвидации (и связанную с этим положительную переоценку бумаг) в ближайшие 12 мес. Согласно данным отчетности за 1 п/г 2015 г., коэффициент Чистый долг/ЕБИТДА Металлоинвеста был равен 2,1, денежные средства покрывали краткосрочный долг 1,3 раза, а его доля в совокупных заимствованиях составляла лишь 10%.

*Ирина Лебедева, CFA, lebedevair@uralsib.ru*

*Ольга Стерина, sterinaoa@uralsib.ru*

*Дмитрий Дудкин, CFA, dudkindi@uralsib.ru*

### Внутренний рынок

**Нисходящее движение в сегменте ОФЗ вчера продолжилось, но все падение пришлось на открытие торгов.** При открытии торговой сессии в понедельник котировки всех российских активов упали, реагируя на известие о снятии нефтяных санкций с Ирана. Однако, поскольку дальнейшее снижение цен на нефть вскоре захлебнулось, долговой рынок не только больше не снизился, но даже предпринял скромную попытку повышательной коррекции во второй половине дня. Тем не менее изменение средней цены было негативным практически у всех ОФЗ. Самый длинный выпуск с фиксированным купоном – ОФЗ 26212 (12 лет до погашения) – потерял 70 б.п. в цене; доходность на дальнем конце кривой выросла до 10,65%. Рекомендуемые нами ОФЗ 52001 (выпуск привязан к инфляции) подешевели на 10 б.п. и торговались по 98,5% от номинальной стоимости. Как мы уже писали, с учетом 9-процентной инфляции, ожидающейся в 2016 г., доходность длинных ОФЗ (более 10,5%) выглядит уже достаточной компенсацией за дополнительное ценовое давление, вызванное последней волной ослабления рубля. Понятно, что для полной стабилизации рынка ОФЗ необходимо снижение волатильности цен на нефть. Следует, однако, помнить, что период с февраля по апрель – сезонно благоприятный для укрепления рубля и замедления инфляции. Таким образом, в какой-то момент, когда котировки длинных ОФЗ прекратят активное падение, инвесторам станет очевидно, что пришла пора возвращаться на рынок. Предсказывать сроки обычно непросто, но похоже, что такой момент не за горами.

**Среди корпоративных бумаг рекомендуем короткие облигации Россельхозбанка.** Возросшая рыночная волатильность заставляет обратить внимание на защитные бумаги, среди которых квазисуверенный риск – наиболее естественный выбор. Россельхозбанк (рейтинги BA2/BB+) является банком развития критически важной для страны сельскохозяйственной отрасли и на 100% принадлежит государству. Несмотря на плохие финансовые результаты, обусловленные преимущественно очень высокой стоимостью риска, дефолт РСХБ, по нашему мнению, крайне маловероятен. Правительство регулярно докапитализирует банк, покрывая таким образом потери, которые генерирует его кредитный портфель. При этом потери постепенно сокращаются. Так, в 3 кв. 2015 г. банк получил прибыль 2,8 млрд руб. против убытков на 4,3 млрд руб. и 10,1 млрд руб. во втором и первом квартале соответственно. Среди выпусков РСХБ наиболее ликвидным сейчас выглядит РСХБ-15, торгующийся с доходностью 12,7% на четыре месяца, что дает приличный спред над ключевой ставкой (11%). Напомним, что облигации РСХБ учитываются в балансах банков с низким коэффициентом риска.

**Первое коллекторское бюро установило первый купон по выпуску серии 07 на уровне 15%.** Первое коллекторское бюро (В-/-/-) сообщило о том, что первый купон по выпуску серии 07 объемом 1 млрд руб. установлен на уровне 15%. Заявки принимались на прошлой неделе, ориентир купона составлял 14,5–15,5%, что соответствует доходности 15,31–16,43% до погашения. Таким образом, книга была закрыта в середине предлагавшегося ценового диапазона. Размещение на бирже запланировано на 20 января. Трехлетний выпуск седьмой серии не предусматривает оферты, но имеет амортизационную структуру: по 14,28% номинальной стоимости выплачивается в даты 6–11-го купонов, а оставшиеся 14,32% – в дату погашения. Сейчас в обращении находится один выпуск компании (серия 08) на 1,5 млрд руб., который неликвиден. Мы полагаем, что новая бумага также будет неликвидной вследствие ее сравнительного невысокого объема.

*Дмитрий Дудкин, CFA, dudkindi@uralsib.ru  
Ольга Стерина, sterinaoa@uralsib.ru*

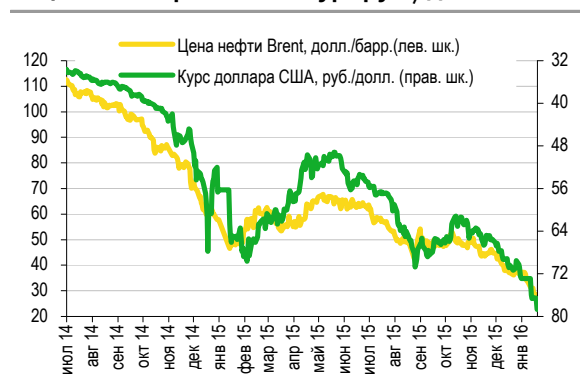
## ДЕНЕЖНЫЙ РЫНОК

### Рубль вчера достиг новых минимумов по отношению к доллару и евро

Согласно официальному курсу, установленному ЦБ на сегодня, рубль достиг очередных исторических минимумов по отношению к доллару и евро. При этом в ходе торгов абсолютный минимум, зафиксированный в декабре 2014 г., когда российская валюта падала до 80,1 руб./долл. и до 100 руб./евро, пока не преодолен. ЦБ никак не отреагировал на новую волну снижения рубля – возможно, регулятор не желает вмешиваться, поскольку это снижение вызвано не паникой на локальном рынке, а падением нефтяных котировок, своего рода фундаментальным фактором. Мы не ждем, что в обозримом будущем регулятор выйдет на валютный рынок с интервенциями, направленными на поддержку рубля. Единственное, что ЦБ может предпринять, – это ограничить объем кредитования банковского сектора. С этой точки зрения сегодняшний аукцион недельного рублевого репо может стать показательным. На прошлой неделе ЦБ резко снизил лимит, несмотря на то что компаниям предстояли платежи в соцфонды.

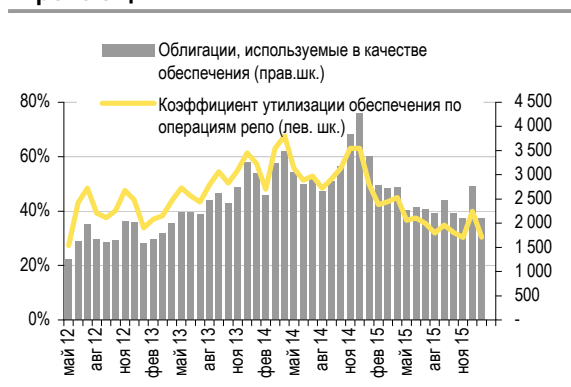
**Уровень ликвидности в банковской системе пока остается вполне комфортным.** При этом у участников рынка рождаются опасения, что может вновь возникнуть дефицит ликвидности. По нашему мнению, шансы на такое развитие ситуации сравнительно невелики, даже если ЦБ продолжит сокращать лимиты на аукционе недельного рублевого репо. Вполне возможно, опасения вызваны воспоминаниями о ситуации начала 2009 г., когда на волне снижения цен на нефть ЦБ старался проводить плавную девальвацию, продавая валюту из резервов. Остановить эту девальвацию ЦБ сумел как раз в конце января, создав на рынке дефицит ликвидности: тогда расходы бюджета искусственно сдерживались, а ЦБ резко ограничил кредитование банков. Это заставило участников рынка продать накопленную валюту, чтобы обеспечить себя необходимой ликвидностью для платежей в бюджет. Мы сомневаемся, что сейчас возможно повторение этого сценария, даже с учетом, что расходы бюджета могут оказаться довольно низкими. В отличие от 2008–2009 гг., когда основными инструментами кредитования были кредиты без обеспечения и валютные свопы, сейчас основным инструментом является рублевое репо. Даже если ЦБ снизит лимит на аукционе до нуля, банки могут практически без ограничений использовать репо по фиксированной ставке. Коэффициент утилизации обеспечения по операциям репо составляет в настоящее время около 30%. К тому же корпоративный сектор и банки практически не имеют накопленной избыточной валютной ликвидности.

Цена на нефть Brent и курс руб./долл.



Источник: Банк России, Bloomberg

Утилизация обеспечения по операциям репо с ЦБ



Источники: Банк России, оценка УРАЛСИБа

Ирина Лебедева, CFA, [lebedevair@uralsib.ru](mailto:lebedevair@uralsib.ru)

## МАКРОЭКОНОМИКА

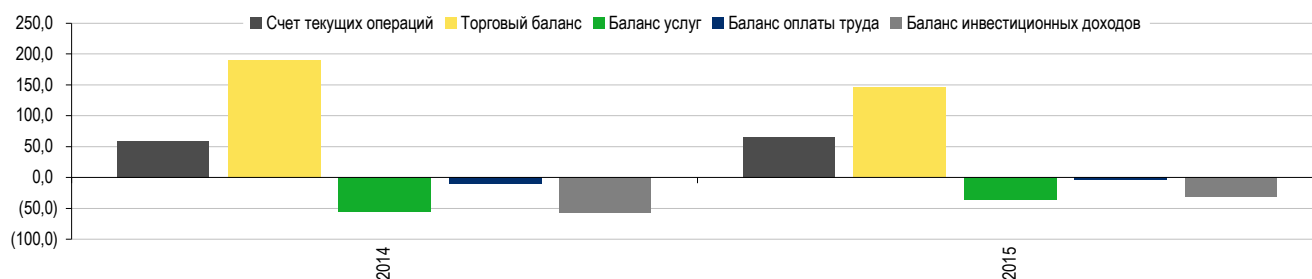
### Отток капитала сократился в 2,7 раза год к году в 2015 г. и продолжит снижаться в нынешнем году

**Профицит счета текущих операций вырос на 12,7% год к году в 2015 г. ...** Согласно представленным вчера данным ЦБ РФ, профицит счета текущих операций достиг 65,8 млрд долл. и, следовательно, вырос на 12,7% год к году по итогам 2015 г. В 4 кв. 2015 г. этот показатель был равен 13 млрд долл., увеличившись на 73% квартал к кварталу, но год к году он снизился на 9,1%. Счет текущих операций улучшился в 2015 г., несмотря на снижение профицита торгового баланса – он составил 145,6 млрд долл., сократившись на 23,2% год к году в прошлом году (в 4 кв. 2015 г. профицит торгового баланса был равен 29,5 млрд долл., то есть упал на 30% год к году). Отток капитала снизился до 56,9 млрд долл. в 2015 г. со 153 млрд долл. в 2014 г., при этом в 4 кв. 2015 г. из России было выведено 9,2 млрд долл. (по сравнению с оттоком в размере 76,2 млрд долл. в 4 кв. 2014 г.).

**...в результате улучшения балансов услуг и инвестиционных доходов.** Несмотря на снижение профицита торгового баланса, профицит счета текущих операций вырос благодаря улучшению балансов услуг и инвестиционных доходов в 2015 г. Так, в прошлом году дефицит баланса услуг сократился до 37,1 млрд долл. с 55,3 млрд долл. в 2014 г., а дефицит баланса инвестиционных доходов уменьшился до 32 млрд долл. с 57,9 млрд долл. в 2014 г. Баланс оплаты труда также улучшился до отрицательных 4,3 млрд долл. в 2015 г. с отрицательных 10,1 млрд долл. в 2014 г. Состояние торгового баланса ухудшилось на фоне снижения экспорта на 31,8% год к году до 339,6 млрд долл. и импорта на 37% год к году (194 млрд долл.) в 2015 г., при этом импорт упал сильнее экспорта. Прямые инвестиции в Россию составили 6,7 млрд долл. в 2015 г., сократившись с 18,5 млрд долл. в 2014 г. Прямые инвестиции из России составили 20,5 млрд долл. за 2015 г. против 54,5 млрд долл. в 2014 г., отток прямых инвестиций из РФ в прошлом году вновь превысил объем средств, вложенных в страну.

#### Профицит счета текущих операций вырос благодаря улучшению балансов услуг и инвестиционных доходов

Счет текущих операций и его составляющие, млрд долл.



Источники: ЦБ РФ

**Мы прогнозируем профицит счета текущих операций в нынешнем году на уровне 66 млрд долл.** По нашему мнению, отток капитала продолжит замедляться в нынешнем году и составит менее 56,9 млрд долл., выведенных из страны в 2015 г. Отток капитала сократится благодаря ожидаемой определенной стабилизации российской экономики, низким ценам на нефть, ограничивающим объем нефтяных доходов, которые можно вывести из страны, и сокращению платежей по внешнему долгу РФ. Однако мы ожидаем, что профицит торгового баланса продолжит снижаться из-за дешевающей нефти и слабеющего рубля: по нашим оценкам, экспорт будет равен 309 млрд долл., а импорт – 176 млрд долл., поэтому профицит торгового баланса в нынешнем году, согласно нашим расчетам, составит 133 млрд долл. Однако мы прогнозируем дальнейшее улучшение состояния баланса услуг, и профицит счета текущих операций достигнет 66,4 млрд долл. в 2016 г.

Ольга Стерина, [sterinaoa@uralsib.ru](mailto:sterinaoa@uralsib.ru)

## КАЛЕНДАРЬ ПРЕДСТОЯЩИХ СОБЫТИЙ

### Долговой рынок

19 января	Оферта АИЖК-22 (15 млрд руб.). Оферта АИЖК-28 (4 млрд руб.). Оферта АИЖК-29 (5 млрд руб.). Погашение ВТБ БО-21 (15 млрд руб.).
20 января	Погашение ОФЗ-25077 (97,23 млрд руб.).
22 января	Оферта РТК-3 (5 млрд руб.).
25 января	Оферта РосКап БО-03 (3 млрд руб.). Амортизация Каркаде БО-1 (2,1 млрд руб.).
27 января	Оферта РосКап БО-04 (4 млрд руб.).
28 января	Оферта Бинбанк БО-6 (5 млрд руб.). Оферта Бинбанк БО-7 (5 млрд руб.). Оферта ГТЛК-01 (5 млрд руб.). Погашение БанкМосквы БО-01 (10 млрд руб.). Погашение МРСК Урала БО-01 (3 млрд руб.).
29 января	Оферта Открытие БО-3 (27 млрд руб.). Оферта РегионИнвест БО-1 (5 млрд руб.). Погашение Микоян БО-01 (2 млрд руб.).
30 января	Погашение РосБанк БО-6 (5 млрд руб.).
31 января	Погашение Sber '16 (25 млрд руб.). Погашение РосБанк БО-5 (5 млрд руб.).
1 февраля	Оферта Роснефть БО-18 (100 млрд руб.). Оферта Роснефть БО-19 (50 млрд руб.). Оферта Роснефть БО-20 (50 млрд руб.). Оферта Роснефть БО-21 (50 млрд руб.). Оферта Роснефть БО-22 (50 млрд руб.). Оферта Роснефть БО-23 (50 млрд руб.). Оферта Роснефть БО-25 (25 млрд руб.). Оферта Роснефть БО-26 (25 млрд руб.). Погашение Авангард БО-01 (1,5 млрд руб.).
2 февраля	Оферта ГТЛК-02 (5 млрд руб.). Погашение Vimpelcom '16 02 (0,5 млрд долл.). Погашение АльфаБанк-1 (5 млрд руб.). Погашение ГазпрНефть-08 (10 млрд руб.).
3 февраля	Оферта АИЖК-27 (4 млрд руб.). Оферта ГПБ БО-05 (10 млрд руб.). Оферта Русславб-01 (1,5 млрд руб.). Погашение Novatek '16 (0,6 млрд долл.).
4 февраля	Оферта ВТБ Лизинг-8 (1,15 млрд руб.). Погашение RSHB '16 CNY (1CNY).
5 февраля	Оферта ВТБ Лизинг-9 (1,15 млрд руб.). Оферта Гидромашс-3 (3 млрд руб.). Оферта РСХБ-10 (5 млрд руб.). Погашение ТатфондБ БО-7 (3 млрд руб.).
8 февраля	Оферта ГазпрНефть-09 (10 млрд руб.). Оферта ГазпрНефть-11 (10 млрд руб.). Оферта РСХБ-11 (5 млрд руб.).
10 февраля	Погашение МОЭСК БО-03 (5 млрд руб.).
11 февраля	Оферта ГПБ БО-20 (5 млрд руб.). Погашение ЛОКО Банк БО-02 (4 млрд руб.). Погашение Юникредит БО-6 (5 млрд руб.). Погашение Юникредит БО-7 (5 млрд руб.).
12 февраля	Погашение EBRD '16 2 (7,5 млрд руб.).

### Денежный рынок

19 января	Аукцион недельного рублевого репо
19 января	Аукцион недельного валютного репо
21 января	Заседание ЕЦБ по процентным ставкам
25 января	Аукцион 28-дневного валютного репо
25 января	Выплата НДС, акцизов и НДСПИ

26 января	Аукцион недельного рублевого репо
26 января	Аукцион недельного валютного репо
26–27 января	Заседание Федерального комитета по операциям на открытом рынке (FOMC)
28 января	Уплата налога на прибыль
29 января	Заседание ЦБ РФ по ставкам
1 февраля	Аукцион 28-дневного валютного репо
2 февраля	Аукцион недельного рублевого репо
2 февраля	Аукцион недельного валютного репо
8 февраля	3-мес. кредитный аукцион под залог нерыночных активов
8 февраля	Аукцион 28-дневного валютного репо
9 февраля	Аукцион недельного рублевого репо
9 февраля	Аукцион недельного валютного репо
15 февраля	Аукцион 28-дневного валютного репо
15 февраля	Акцизы и социальные платежи
16 февраля	Аукцион недельного рублевого репо
16 февраля	Аукцион недельного валютного репо
19 февраля	Аукцион 28-дневного валютного репо
20 февраля	Аукцион недельного рублевого репо
20 февраля	Аукцион недельного валютного репо
25 февраля	Выплата НДС, акцизов и НДСПИ
29 февраля	Аукцион 28-дневного валютного репо
29 февраля	Уплата налога на прибыль
1 марта	Аукцион недельного рублевого репо
1 марта	Аукцион недельного валютного репо
3 марта	3-мес. кредитный аукцион под залог нерыночных активов
3 марта	Аукцион 28-дневного валютного репо
4 марта	Аукцион недельного рублевого репо
4 марта	Аукцион недельного валютного репо
10 марта	Заседание ЕЦБ по процентным ставкам
14 марта	Аукцион 28-дневного валютного репо
15 марта	Аукцион недельного рублевого репо
15 марта	Аукцион недельного валютного репо
15 марта	Акцизы и социальные платежи
15–16 марта	Заседание Федерального комитета по операциям на открытом рынке (FOMC)
18 марта	Заседание ЦБ РФ по ставкам
21 марта	Аукцион 28-дневного валютного репо
22 марта	Аукцион недельного рублевого репо
22 марта	Аукцион недельного валютного репо

25 марта	Выплата НДС, акцизов и НДСПИ
28 марта	Уплата налога на прибыль
28 марта	Аукцион 28-дневного валютного репо
29 марта	Аукцион недельного рублевого репо
29 марта	Аукцион недельного валютного репо



## Основные финансовые показатели компаний реального сектора, представленных на рынке облигаций

Эмитент	Рейтинг (S&P/M/F)	Отчетный период	Выручка, млн долл.*	ЕБИТДА, млн долл.*	ЕБИТДА, %*	Капзатраты, млн долл.*	ОДП / Капзатраты*	Долг, млн долл.	Долг / ЕБИТДА	Чистый долг / ЕБИТДА	Ден. средства / Кр. долг	Кр. долг / Долг	Капитал / Активы	Сектор
Evraz plc	BB-/Ba3/BB-	6M15	11 150	2 130	19.1	495	3.9	6 129	2.9	2.4	1.1	0.15	0.17	МГД
Nord Gold	/Ba3/BB-	9M15	1 124	525	46.7	227	1.7	952	1.8	1.1	31.1	0.01	0.44	МГД
Polys Gold Int.	BB+//BBB-	6M15	2 251	1 211	53.8	338	2.8	1 752	1.4	0.3	36.2	0.02	0.43	МГД
Апроса	BB-/Ba2/BB	9M15	4 128	2 107	51.0	650	2.7	3 201	1.8	1.5	0.9	0.16	0.36	МГД
Кокс Кемерово	B/B2/B	6M15	1 123	301	26.8	155	2.0	857	3.2	3.0	0.1	0.74	0.20	МГД
Металлоинвест	BB/Ba2/BB	6M15	5 271	1 686	32.0	507	2.6	4 207	2.5	2.2	1.3	0.10	0.31	МГД
Мечел	//	6M15	5 234	822	15.7	259	1.8	7 019	8.5	8.5	0.0	1.00	-0.44	МГД
ММК	/Ba3/BB+	9M15	6 385	2 032	31.8	499	4.3	2 058	1.0	0.8	0.4	0.44	0.53	МГД
НЛМК	BB+/Ba1/BBB-	9M15	8 714	1 742	20.0	415	3.3	2 441	1.4	1.1	0.7	0.30	0.61	МГД
Норильский никель	BBB-/Ba1/BBB-	6M15	11 095	5 893	53.1	1 349	4.2	6 378	1.1	0.6	2.3	0.19	0.36	МГД
Распадская	/B1/B+	6M15	426	119	27.8	55	3.4	486	4.1	4.0	2.1	0.02	0.27	МГД
UC RUSAL	//	6M15	9 723	2 410	24.8	460	5.5	8 909	3.7	3.3	1.0	0.10	0.22	МГД
Северсталь	BB+/Ba1/BB+	9M15	6 973	2 295	32.9	457	4.5	2 504	1.1	0.4	3.2	0.21	0.41	МГД
СУЭК	/Ba3/	2014	5 053	1 044	20.7	489	1.1	3 693	3.5	3.2	0.5	0.20	0.36	МГД
ТМК	B-/B1/	9M15	4 713	682	14.5	229	2.9	2 803	4.1	3.9	0.4	0.15	0.22	МГД
Alliance Oil Company	//	6M15	4 623	817	17.7	429	1.4	2 181	4.2	3.8	0.4	0.23	0.30	Нефть и газ
Eurasia Drilling	BB//BB	6M15	2 347	657	28.0	433	1.4	1 125	1.7	1.1	1.1	0.29	0.46	Нефть и газ
Башнефть	/Ba1/BB+	6M15	12 795	2 287	17.9	1 404	1.4	3 092	1.5	1.1	2.5	0.11	0.39	Нефть и газ
Газпром	BB+/Ba1/BBB-	6M15	113 327	43 915	38.8	28 595	1.3	46 001	1.2	0.7	2.2	0.20	0.68	Нефть и газ
Газпром нефть	BB+/Ba1/BBB-	9M15	27 173	5 231	19.2	5 870	0.8	10 158	2.1	1.9	0.4	0.20	0.52	Нефть и газ
ЛУКОЙЛ	BBB-/Ba1/BBB-	9M15	98 225	13 968	14.2	11 165	1.2	12 975	0.9	0.6	2.9	0.11	0.76	Нефть и газ
НОВАТЭК	BB+/Ba1/BBB-	9M15	7 665	2 691	35.1	1 293	1.7	4 430	1.9	1.7	0.3	0.40	0.51	Нефть и газ
Роснефть	BB+/Ba1/	9M15	87 996	16 551	18.8	10 261	3.6	46 319	3.1	2.4	0.7	0.29	0.31	Нефть и газ
Транснефть	BB+/Ba1/	9M15	14 148	6 523	46.1	6 032	1.0	12 215	2.2	1.8	1.3	0.14	0.57	Нефть и газ
X5 Retail Group	BB-/Ba3/BB	9M15	13 411	979	7.3	884	0.6	2 139	2.6	2.5	0.1	0.31	0.28	Потреб. усл.
Лента	BB-/Ba3/BB-	6M15	4 566	510	11.2	777	0.5	1 290	3.0	2.5	0.7	0.23	0.22	Потреб. усл.
Магнит	BB+//	6M15	17 896	2 030	11.3	1 317	1.0	1 763	0.9	0.8	0.2	0.60	0.44	Потреб. усл.
ОКЕЙ	//B+	6M15	3 179	233	7.3	353	0.5	621	3.1	3.0	0.1	0.43	0.30	Потреб. усл.
ЛенСпецСМУ ССМО	B+//	6M15	983	278	28.3	8	(5.3)	262	1.2	0.7	2.1	0.22	0.52	Строительство
ЛСП	/B2/B	6M15	2 037	436	21.4	42	8.1	465	1.1	0.3	1.9	0.40	0.30	Строительство
VimpelCom Ltd	BB/Ba3/	9M15	14 106	4 893	34.7	2 734	0.9	9 742	2.0	1.2	2.0	0.20	0.13	Телеком
АФК "Система"	BB/B1/BB-	6M15	5 291	1 981	37.4	2 202	2.1	8 661	1.8	1.4	1.1	0.20	0.21	Телеком
МегаФон	BB+/Ba1/BB+	9M15	5 492	2 384	43.4	1 218	1.5	2 999	1.4	0.9	1.4	0.25	0.38	Телеком
МТС	BB+/Ba1/BB+	9M15	7 434	2 952	39.7	1 833	1.3	5 215	2.0	1.9	0.4	0.17	0.25	Телеком
Ростелеком	BB+//BBB-	9M15	5 183	1 711	33.0	1 214	1.3	2 912	2.0	1.8	0.1	0.44	0.45	Телеком
FESCO	B-/B-	9M15	818	142	17.3	25	6.7	921	6.5	6.0	0.7	0.10	-0.08	Транспорт
Globaltrans	/Ba3/BB	6M15	1 369	349	25.5	32	10.2	432	1.4	1.1	0.4	0.37	0.60	Транспорт
Аэрофлот	//B+	9M15	6 821	763	11.2	443	1.7	2 948	4.1	3.5	0.6	0.25	-0.07	Транспорт
Группа НМТП	BB-/Ba3/	9M15	863	605	70.0	86	1.4	1 588	2.6	2.1	1.2	0.16	0.15	Транспорт
РЖД	BB+/Ba1/BBB-	6M15	38 522	6 862	17.8	8 145	0.8	16 725	2.7	2.4	0.8	0.15	0.55	Транспорт
Совкомфлот	BB+/Ba2/BB	9M15	1 089	500	45.9	530	0.9	47	0.1	0.1	1.5	0.09	0.50	Транспорт
Трансаэро	//	6M15	2 439	отр.	отр.	24	6.7	2 143	отр.	отр.	0.0	0.57	-0.34	Транспорт
Трансконтейнер	/Ba3/BB+	9M15	709	91	12.8	33	1.8	87	1.0	0.6	1.5	0.31	0.74	Транспорт
Еврохим	BB//BB	9M15	4 636	1 752	37.8	1 000	1.1	3 508	2.0	1.7	0.7	0.25	0.28	Хим. пром.
Сибур Холдинг	/Ba1/BB+	6M15	7 598	2 146	28.2	1 527	1.8	4 576	2.4	2.2	0.2	0.37	0.42	Хим. пром.
Уралкалий	BB-/Ba2/BB-	6M15	3 396	1 950	57.4	255	6.6	6 033	3.1	1.8	3.4	0.12	0.24	Хим. пром.
Фосагро	BBB-/Ba1/BB+	9M15	3 147	1 292	41.1	708	1.4	1 861	1.7	1.3	1.0	0.21	0.30	Хим. пром.
МОЭСК	BB-/Ba2/BB+	6M15	2 658	755	28.4	964	0.7	1 409	2.1	1.9	0.3	0.30	0.51	Электроэнерг.
РусГидро	BB/Ba2/BB+	6M15	6 782	1 329	19.6	1 918	0.6	3 458	2.9	2.2	0.5	0.43	0.66	Электроэнерг.
ФСК	BB+/Ba1/BBB-	6M15	3 486	2 100	60.2	1 756	1.0	5 313	2.9	2.5	1.4	0.11	0.61	Электроэнерг.

\* За последние 12 мес.

Отчетность по МСФО/US GAAP

## Основные финансовые показатели банков, представленных на рынке облигаций, 3 кв. 2015

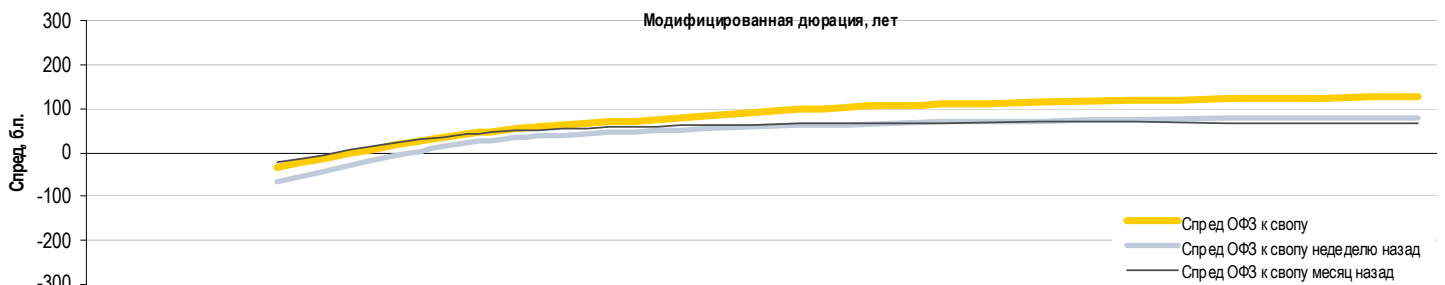
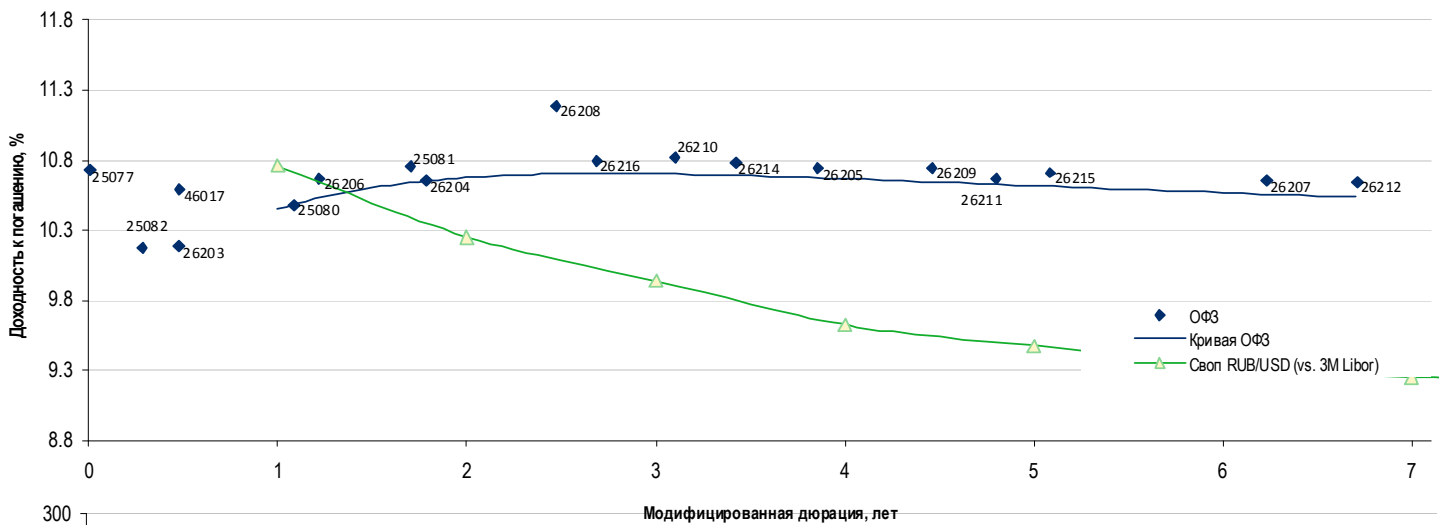
Эмитент	Рейтинг (S&P/MF)	Активы, млн руб.	Ранжир по активам	Доля ликвидных средств, %	Кредиты/Депозиты	ЧПМ 12 мес., %	ROAA 12 мес., %	Квартальная чистая прибыль, млн руб.	Доля просроченных кредитов, %	Норма резервирования, %	Расходы/Доходы 12 мес.	Стоимость риска 12 мес., %	Капитал/Активы, %
Абсолют Банк	/B1/B+	253 260	37	8.8	0.83	2.92	-0.49	-1 288	4.0	6.0	0.61	2.92	10.6
Авангард	/B2/	120 323	57	19.5	0.88	6.15	1.87	352	3.8	17.2	0.47	4.68	14.0
АйМаниБанк	//	25 261	151	38.1	0.62	0.34	-3.70	-171	2.4	11.0	0.70	9.46	7.9
Ак Барс	/B2/BB-	516 217	19	5.0	0.66	-0.04	-1.53	-3 594	2.9	7.6	0.96	2.78	8.1
Альфа-Банк	BB+/Ba2/BB+	1 886 120	7	7.0	0.98	3.56	2.00	46 167	9.0	15.3	0.21	8.70	11.1
АТБ	/B2/B-	130 961	52	13.6	0.72	6.33	-0.57	-37	7.5	21.6	0.36	10.13	10.0
Банк БФА	B//	91 655	70	8.3	0.70	1.28	-2.00	-647	4.3	6.9	2.12	2.68	9.1
Банк Москвы	BB+/Ba2/	1 515 535	9	4.2	0.81	3.17	-3.58	-15 124	31.8	20.9	0.28	11.21	6.8
Банк Санкт-Петербург	/B1/BB-	519 854	17	6.3	0.92	3.73	0.61	623	3.0	7.6	0.37	3.44	9.4
Бинбанк	B//	689 638	15	3.3	0.51	-0.85	0.42	2 366	3.9	3.8	0.43	3.17	4.5
Внешпромбанк	B+/B3/	283 760	33	26.0	0.74	3.85	0.35	-356	0.7	2.8	0.42	2.00	5.8
Восточный экспресс	/Caa1/B-	168 776	45	9.6	0.74	12.58	11.30	28 330	13.6	30.2	0.25	7.01	11.8
ВТБ	BB+/Ba1/	8 529 276	2	4.6	0.94	1.06	0.14	41 516	3.4	2.6	0.47	1.19	15.3
ВТБ24	/Ba2/	2 626 598	5	6.2	0.64	4.75	0.93	19 187	9.2	9.1	0.51	2.85	6.4
Газпромбанк	BB+/Ba2/BB+	4 642 745	3	6.6	0.90	2.53	-1.52	-37 488	1.5	7.7	0.31	5.43	8.6
Глобэкс	BB-/BB-	276 448	35	6.5	1.09	2.48	-3.95	-3 146	13.2	10.5	0.56	6.84	7.2
ДельтаКредит	/Ba2/BBB-	139 771	48	1.1	17.92	4.55	-0.16	-812	0.2	4.3	0.29	3.21	9.1
Держава	/B3/	31 674	136	5.4	1.65	3.32	2.18	277	1.9	3.5	0.53	1.03	8.8
Запсиомбанк	B-//	94 398	69	9.0	0.77	4.55	1.16	321	2.9	8.0	0.72	0.71	13.5
Зенит	/B1/BB-	283 841	32	8.9	1.01	1.80	-1.31	-1 661	3.8	5.5	0.94	2.41	7.4
Инвесторбанк АКБ	/Caa3/	112 101	61	7.3	1.21	2.36	-6.26	-5 228	14.2	8.5	0.89	8.33	5.3
ИНГ Банк (Евразия)	/Ba2/BBB-	272 761	36	4.8	0.27	2.18	3.55	74	0.0	0.7	0.37	-0.85	12.2
Интеза	/Ba2/BBB-	71 173	81	8.2	1.69	7.24	-0.50	-22	14.2	12.9	0.60	4.23	16.5
КБ РМБ	/B3/	36 331	127	5.8	0.94	3.59	0.18	-368	2.3	9.4	0.64	1.38	15.7
Крайинвестбанк	B//	45 142	111	12.1	0.59	2.52	1.38	325	4.9	13.0	0.24	18.37	15.0
Кредит Европа	/B1/BB-	130 589	53	3.4	1.95	8.46	1.67	878	7.2	14.3	0.44	3.59	12.3
Локо-Банк	/B2/B+	97 569	66	11.1	0.99	4.48	2.06	640	4.1	7.1	0.40	2.76	12.5
М2М Прайвет Банк	//	32 975	133	8.8	0.88	3.92	-1.38	-201	5.6	4.1	0.73	3.55	8.6
МБА-Москва	/B3/	54 085	96	5.2	2.33	1.85	0.30	-4	1.9	3.5	0.92	-0.35	7.0
МБРР	/B3/B+	134 837	50	18.1	0.60	5.54	-8.35	-870	30.7	27.3	0.85	12.15	11.7
Межтопэнергобанк	B-//	50 231	103	15.2	0.83	3.22	0.59	94	4.1	5.1	0.85	-0.11	10.5
Металлинвестбанк	/B2/	68 253	83	10.2	0.70	1.56	1.97	544	6.1	9.9	0.39	3.23	11.1
Меткомбанк	/B2/	38 667	118	22.2	0.65	6.22	1.03	356	9.8	10.6	0.59	1.58	7.1
МИА	/Ba3/	32 957	134	23.4	1.17	5.82	0.47	234	6.9	8.0	0.34	6.36	23.2
МКБ	BB-/B1/BB	996 257	12	4.0	0.82	3.64	0.08	-2 430	3.5	7.0	0.49	2.62	6.5
Морской банк	/B3/	23 440	163	7.9	0.83	1.18	-1.07	-194	13.1	13.0	0.82	3.66	6.7
МСП Банк	BB+/Ba2/	139 461	49	3.5	2.82	2.85	0.05	11	6.2	5.0	0.42	1.75	17.4
МФК	/B3/	126 287	55	19.6	0.56	3.75	-0.19	-411	4.9	6.8	0.44	2.88	3.8
Национальный стандарт	/B3/	48 878	105	4.8	0.95	2.63	-0.13	-74	2.9	2.8	1.01	-0.23	11.9
Новикомбанк	/B2/B	289 141	30	9.2	0.87	3.21	0.99	575	5.5	6.7	0.22	3.51	6.1
Нота-Банк	/C/	75 773	78	6.1	1.11	4.53	1.51	286	1.1	3.2	0.37	2.58	14.9
НФК	B/B3/	12 013	228	1.5	11.87	7.08	1.31	59	1.0	2.8	0.64	1.96	23.8
Пересвет	B-//	166 344	46	8.2	1.08	4.08	1.99	560	0.5	2.5	0.25	0.65	8.5
Промсвязьбанк	BB-/Ba3/	1 159 209	11	8.5	0.93	2.37	0.63	-2 323	7.6	10.4	0.25	6.98	5.8
Райффайзенбанк	/Ba2/BBB-	800 515	13	11.7	0.91	4.21	2.65	5 724	5.1	7.1	0.41	2.26	12.9
Ренессанс Кредит	B-/B2/	115 548	59	10.6	0.56	6.92	-5.90	-1 502	20.3	31.6	0.46	21.51	8.9
Росбанк	/Ba2/BBB-	789 717	14	11.3	0.86	4.03	1.24	5 046	9.0	9.4	0.89	-0.63	13.9
Россельхозбанк	/Ba2/BB+	2 329 984	6	5.1	0.95	1.55	-0.96	2 807	11.0	7.6	0.96	1.32	8.7
Российский капитал	//BB-	247 005	39	10.3	0.50	0.26	-1.48	-1 722	18.7	10.7	2.32	2.08	6.9
Русский Стандарт	CCC+/Caa2/	442 401	21	3.6	0.65	5.75	5.04	8 381	28.5	20.1	0.72	-1.28	7.8
Русславбанк	//	37 159	123	6.9	0.57	1.96	2.15	12	3.9	8.5	0.91	-5.61	10.8
Русфинанс	BB+/Ba2/BBB-	95 386	68	3.0	3.71	11.03	1.50	228	9.4	13.0	0.63	3.76	22.7
Сбербанк	/Ba1/BBB-	21 528 607	1	8.2	0.89	4.42	1.23	105 506	2.9	6.0	0.57	2.20	10.6
Связной Банк	//	15 428	195	17.8	0.67	24.49	46.23	516	49.7	30.3	0.22	-15.93	6.2
Связь Банк	BB-/BB	373 818	23	7.2	0.79	1.21	-1.91	-2 071	3.5	4.4	1.71	1.81	6.1
СДМ Банк	//B+	45 697	109	18.4	0.48	5.66	2.81	308	1.5	4.6	0.50	0.80	12.4
СМП Банк	//	297 486	29	4.0	0.69	0.69	0.64	139	2.1	1.6	0.51	0.77	6.1
Совкомбанк	B//B+	440 348	22	2.0	0.61	4.12	3.65	2 246	3.8	9.8	0.48	2.80	6.6
Союз	B//	88 605	72	7.6	0.80	3.55	-0.82	-452	6.7	9.7	0.77	2.32	8.8
Татфондбанк	B/B2/	179 983	43	5.6	0.99	-0.82	1.78	539	3.1	9.1	0.48	0.63	8.1
ТКБ	/B1/	174 908	44	8.7	1.12	5.21	0.88	-843	7.0	8.2	0.41	3.71	10.8
ТКС	/B2/B+	115 179	60	4.2	0.87	21.23	3.52	1 016	15.3	24.7	0.83	2.56	17.5
УБРиР	B-//	336 300	25	4.0	0.80	-1.10	1.16	466	2.0	8.3	0.29	8.72	4.3
Уралсиб	CCC+/Caa2/B	320 984	27	9.5	0.63	5.58	1.79	11 128	11.5	12.1	0.60	4.31	12.6
Финпромбанк	/B3/	59 279	89	9.5	1.05	7.02	1.41	-175	2.4	7.4	0.33	6.22	7.9
ФК Открытие	BB-/Ba3/	2 882 813	4	3.2	1.76	2.51	0.91	2 341	3.5	5.1	0.29	1.61	4.7
Фольксваген Банк Рус	BB+//	37 452	122	5.8	3.82	6.28	6.40	775	0.7	1.9	0.62	-4.24	27.3
ХКФ Банк	/B2/B+	245 070	40	4.7	0.86	10.73	-2.51	-1 293	14.3	11.6	0.43	16.26	12.4
ХМБ Открытие	B+/B2/	549 990	16	8.0	0.62	3.69	-2.91	-6 472	13.5	16.7	0.72	7.10	6.2
Центр-инвест	/B1/	88 081	73	12.2	1.14	3.86	0.97	317	3.1	5.4	0.55	1.34	11.7
Экспобанк	//B+	64 433	85	9.2	0.66	6.34	3.80	363	0.5	3.0	0.48	0.21	14.7

## Основные коэффициенты российских банков, представленных на рынке облигаций, МСФО

Эмитент	Рейтинги (S&P/М/В)	Отчетный период	Активы, млн руб.	ЧПМ, %	Стоимость риска, %	Просрочка, %	Резервы, %	Операц. расходы/Активы, %	Долг. ц.б./пассивы, %	ROAA, %	ROAE, %	Совокупн. достат-ть капитала, %	Достат-ть капитала 1-го уровня, %	Собств. капитал/Активы, %
Абсолют Банк	/B1/B+	6M15	235 049	2.58	1.15		3.46	2.33	11.89	0.94	8.36			11.84
Ак Барс	/B2/BB-	6M15	436 981	-0.96	4.15		8.89	1.65	19.11	-2.10	-32.01			6.11
Альфа-Банк	BB/Ba2/BB+	6M15	2 028 791	3.51	3.44	6.20	6.73	2.62	11.00	0.16	1.47	19.80	14.40	12.06
Банк Санкт-Петербург	/B1/BB-	6M15	520 264	3.57	3.30	3.16	8.52	1.91	7.27	0.60	5.93	13.69	10.48	10.46
Бинбанк	В//	6M15	633 304	3.10	9.22	N/A	N/A	2.86	7.28	-0.91	-14.44			5.63
Внешпромбанк	В+/B3/	6M15	260 101	2.78	1.57	0.87	3.27	1.04	11.44	0.59	10.28	11.70	7.00	5.60
Восточный экспресс	/Caa1/B-	6M15	175 577	10.77	22.34	24.12	23.73	5.55	1.82	-7.17	-83.98	12.40	8.27	7.79
ВТБ	BB+/Ba1/	6M15	11 742 900	2.10	1.66	6.96	7.59	1.97	5.91	-0.29	-3.08	12.40	10.10	9.26
ВЭБ	BB+/Ba1/BBB-	6M15	3 858 540	2.09	4.77		19.62	1.88	25.26	-3.80	-38.89			9.78
Газпромбанк	BB+/Ba2/BB+	6M15	4 594 397	2.29	4.59	1.63	7.14	1.42	11.90	-0.98	-10.72	12.90	8.90	9.07
ДельтаКредит	/Ba2/BBB-	6M15	133 002	5.10	2.38	2.60	1.64	1.38	51.62	1.04	8.75	24.09	24.09	11.48
ЕАБР	BBB-/Baa1/	6M15	213 345	2.67	13.31		6.94	1.14	54.96	-7.66	-18.96			38.88
Залсибкомбанк	В+//	6M15	99 642	4.45	1.71	6.43	6.49	4.45	0.87	0.35	2.61			13.68
Зенит	/B1/BB-	6M15	308 354	2.22	2.31		6.49	2.34	15.53	-2.11	-23.89	14.50	9.60	8.80
Кредит Европа	/B1/BB-	6M15	140 280	6.33	6.52		7.67	4.13	31.73	-0.77	-5.62			13.44
Локо-Банк	/B2/B+	6M15	95 271	4.12	1.71	6.28	6.21	3.06	10.90	2.96	22.58	16.70	16.00	12.85
МДМ Банк	В+//	6M15	304 550	1.78	5.83	13.86	19.94	3.76	0.55	-2.91	-28.22	13.50	10.70	10.38
МКБ	BB-/B1/BB	6M15	756 951	3.76	4.00	4.93	4.77	1.27	15.48	0.36	3.52	20.70	12.50	10.00
Новикомбанк	/B2/B	6M15	244 302	3.51	4.83	7.31	8.23	1.14	13.31	0.10	1.94	9.10	6.30	5.54
ОТП Банк	/Ba3/BB	6M15	126 149	13.86	17.86	19.37	21.84	9.74	0.60	-4.65	-29.23			17.26
Пересвет	В+//	6M15	135 499	4.75	-0.74	0.53	0.73	0.95	8.30	1.57	12.06	17.45	16.76	13.59
Промсвязьбанк	BB-/Ba3/	6M15	1 010 184	2.95	5.02	5.32	6.47	1.91	2.54	-0.92	-12.99	14.49	9.34	7.74
Райффайзенбанк	/Ba2/BBB-	6M15	842 773	6.58	2.64	6.67	5.63	2.77	3.23	2.71	23.76	20.47	15.94	11.56
Ренессанс Кредит	В-/B2/	6M15	114 999	6.19	22.08		20.55	7.92	9.76	-5.03	-58.67			9.43
Росбанк	/Ba2/BBB-	6M15	948 714	3.53	3.22		9.41	3.84	15.44	-1.22	-10.07			13.06
Россельхозбанк	/Ba2/BB+	6M15	2 008 294	0.78	5.50		9.97	2.07	28.09	-4.63	-49.34			8.48
Российский капитал	//BB-	6M15	191 462	-0.59	3.01	21.82	20.95	1.95	15.13	-4.03	-147.86	2.36	1.51	1.87
Русский Стандарт	CCC+/Caa2/	6M15	381 622	3.78	26.18		25.66	6.41	5.86	-11.08	-526.06			0.17
Сбербанк	/Ba1/BBB-	6M15	23 657 000	3.97	2.55	4.90	5.77	2.42	5.61	0.70	8.15	13.40	9.60	9.14
Совкомбанк	В//В+	6M15	290 270	6.49	8.77	8.59	9.07	3.35	1.01	7.63	112.70			7.48
Татфондбанк	В/B2/	6M15	173 388	0.18	3.39		12.98	1.89	14.75	-3.10	-57.52			4.44
ТКС	/B2/B+	6M15	122 242	22.86	16.93	14.29	20.52	8.07	9.00	0.35	1.93	19.60	14.98	17.28
Уралсиб	CCC+/Caa2/B	6M15	349 556	2.16	5.97		14.51	6.38	7.35	-5.41	-68.41			7.19
ФК Открытие	BB-/Ba3/	6M15	3 104 873	1.85	1.94	3.78	2.51	1.38	4.60	0.58	9.26	17.51	11.57	6.44
ХКФ Банк	/B2/B+	6M15	294 922	10.02	16.59	15.09	16.35	7.71	4.04	-5.58	-37.19	21.70	15.30	14.39
Центр-инвест	/B1/	6M15	87 385	3.44	1.98		5.74	2.32	11.23	0.04	0.39	15.00	10.98	10.97
Юникредит	BB+/BBB-	6M15	1 235 551	3.12	1.66		3.12	1.18	3.39	1.21	10.57			12.52

## Рынок ОФЗ

Выпуск	Объем, млн руб.	Купон, %	Дата		Месяцев до погаш	Цена	Торговый объем, млн руб.	Спред к свопу	Изменение цены			Котировки		Доходность, %		Дюр., лет
			купона	погаш					день	неделя	месяц	покупка	продажа	погаш.	текущ.	
ОФЗ-25077	97 233	7.35	20.01.16	20.01.16	0.0	99.98	952		0.01	0.06	0.25	99.96	99.96	10.73	7.09	0.00
ОФЗ-25082	106 009	6.00	11.05.16	11.05.16	3.7	98.80	18		0.05	(0.06)	0.49	98.81	98.87	10.18	6.01	0.28
ОФЗ-46017	40 000	6.00	03.02.16	03.08.16	6.5	97.81	5		(0.01)	(0.24)	0.24	97.70	97.90	10.59	6.06	0.48
ОФЗ-26203	139 560	6.90	03.02.16	03.08.16	6.5	98.43	811		0.04	(0.12)	0.52	98.35	98.44	10.19	6.79	0.48
ОФЗ-25080	150 000	7.40	20.04.16	19.04.17	15.0	96.75	118		0.15	0.28	0.53	96.60	96.80	10.47	7.51	1.08
ОФЗ-26206	150 000	7.40	15.06.16	14.06.17	16.8	96.16	130		(0.21)	(0.83)	0.27	96.00	96.19	10.67	7.64	1.22
ОФЗ-24018	165 725		29.06.16	27.12.17	23.3	101.72	1077		(0.02)	(0.06)	0.08	101.75	101.79			
ОФЗ-25081	145 731	6.20	03.02.16	31.01.18	24.4	92.31	12		(0.48)	(1.06)	(0.13)	92.40	92.50	10.76	6.52	1.70
ОФЗ-26204	146 727	7.50	17.03.16	15.03.18	25.8	94.53	4888		(0.25)	(0.38)	(0.25)	94.40	94.45	10.65	7.73	1.79
ОФЗ-48001	14 460	12.20	02.11.16	31.10.18	33.4	103.06	0		(0.22)	0.83	1.06	102.96	103.40		11.56	
ОФЗ-26208	150 000	7.50	02.06.16	27.02.19	37.3	92.08	16		(0.42)	(0.99)	(1.00)	91.90	92.41	11.19	5.30	2.47
ОФЗ-46019	18 200	2.005	23.03.16	20.03.19	38.0							84.00	88.00			
ОФЗ-26216	186 534	6.70	18.05.16	15.05.19	39.8	89.51	0		(0.22)	(2.32)	(1.18)	89.26	89.85	10.79	7.39	2.69
ОФЗ-26210	150 000	6.80	15.06.16	11.12.19	46.8	88.27	879		(0.22)	(2.56)	(1.52)	88.30	88.55	10.82	7.66	3.10
ОФЗ-29011	135 719	14.42	03.02.16	29.01.20	48.4	102.32	1390		(0.10)	(0.51)	0.38	102.35	102.39		13.24	
ОФЗ-26214	170 746	6.40	01.06.16	27.05.20	52.3	85.90	1231		(0.14)	(2.51)	(1.41)	86.00	86.10	10.79	7.38	3.42
ОФЗ-26205	150 000	7.60	20.04.16	14.04.21	62.9	88.61	871		(0.11)	(3.14)	(2.01)	88.40	88.74	10.75	8.40	3.86
ОФЗ-46018	128 934	6.50	02.03.16	24.11.21	70.2							85.36	85.96			
ОФЗ-26209	146 118	7.60	27.01.16	20.07.22	78.0	86.70	487		(0.30)	(4.54)	(2.94)	86.60	87.10	10.74	8.42	4.46
ОФЗ-26211	150 000	7.00	03.02.16	25.01.23	84.3	83.33	677		(0.04)	(4.08)	(2.51)	83.00	83.45	10.67	8.09	4.80
ОФЗ-46022	28 223	6.00	20.01.16	19.07.23	90.0							79.00	81.95			
ОФЗ-26215	250 000	7.00	24.02.16	16.08.23	90.9	82.27	1124		(0.32)	(4.75)	(2.96)	82.10	82.41	10.71	8.23	5.09
ОФЗ-52001	139 841	2.50	24.02.16	16.08.23	90.9	98.45	1036		(0.17)	(1.47)	(0.71)	98.61	98.69		2.51	
ОФЗ-29006	253 350	14.48	10.02.16	29.01.25	108.4	102.36	32		(0.29)	(0.16)	0.31	102.50	102.59		13.32	
ОФЗ-26207	182 200	8.15	17.02.16	03.02.27	132.6	85.53	1221		(0.54)	(5.86)	(5.29)	85.65	85.75	10.65	9.17	6.23
ОФЗ-29007	200 000	13.80	16.03.16	03.03.27	133.5							100.00				
ОФЗ-26212	241 072	7.05	03.02.16	19.01.28	144.1	77.47	376		(0.66)	(6.64)	(5.55)	77.60	77.70	10.64	8.74	6.71
ОФЗ-29008	200 000	13.28	20.04.16	03.10.29	164.6											
ОФЗ-29009	200 000	13.00	25.05.16	05.05.32	195.6	103.31	0		(0.59)	0.08	1.02	103.21	103.40		12.35	
ОФЗ-29010	200 000		29.06.16	06.12.34	226.7	102.50	0					102.90				
ОФЗ-46020	116 911	6.90	10.02.16	06.02.36	240.8	73.82	0		(1.68)	(2.66)	(2.19)	73.81	73.90	10.23	8.98	8.35



## Недавние размещения

Выпуск	Дата погашения	Дата аукциона	Объем предложения, млн руб.	Объем спроса, млн руб.	Размещенный объем, млн руб.	Итоговый объем выпуска, млн руб.	Цена		Доходность		Дюрация, лет
							отсечения	средневз.	по цене отсечения	средневз.	
ОФЗ-26214	27.05.20	13.01.16	7 800	17 460	7 800	170 746	86.36	86.54	10.62	10.56	3.44
ОФЗ-24018	27.12.17	13.01.16	10 000	16 517	9 523	165 725	101.55	101.66			
ОФЗ-29011	29.01.20	23.12.15	6 500	26 566	6 500	135 719	102.11				
ОФЗ-29006	29.01.25	16.12.15	10 000	9 185	8 185	253 350	101.65	101.83			
ОФЗ-26214	27.05.20	16.12.15	5 000	18 740	5 000	161 446	87.12	87.33	10.31	10.24	3.52
ОФЗ-52001	16.08.23	09.12.15	20 416	19 466	13 584	138 307	99.20	99.34			
ОФЗ-26207	03.02.27	02.12.15	7 200	15 335	7 200	182 200	92.33	92.40	9.48	9.47	6.58
ОФЗ-29011	29.01.20	02.12.15	7 000	26 046	7 000	129 219	101.83	101.85			
ОФЗ-26214	27.05.20	25.11.15	5 000	7 925	3 525	156 446	87.11	87.30	10.27	10.21	3.45

## Рынок рублевых облигаций

Выпуск	Объем, млн	Купон, %	Дата			Месяцев до		Цена	Изм.	Торговый объем, шт	Котировки		Доходность, %			Дюр, лет	Рейтинг F/M/S	Сектор
			кулона	оферты	погаш	офрт	погаш				покупка	продажа	офрт	погаш	текущ			
<b>КОРПОРАТИВНЫЕ РУБЛЕВЫЕ ОБЛИГАЦИИ</b>																		
IFC-01	5 000 R	3.00	26.11.16		26.11.17		22.3									/Aaa/AAA	Финансы	
IFC-02	5 000 R	3.00	26.11.16		26.11.17		22.3									/Aaa/AAA	Финансы	
IFC-03	3 000 R	3.00	26.11.16		26.11.17		22.3				100.00					/Aaa/AAA	Финансы	
МТБ-01	1 500 R	14.50	01.03.16	04.03.16	31.08.16	1.5	7.4	98.75		1	98.75	99.60	26.79	13.90	0.09	//B-	Финансы	
Uraniум-1	14 300 R	9.75	01.06.16	05.12.16	24.11.21	10.6	70.2				93.01	98.90				BB-/Ba3/B+	МГД	
Uraniум-2	12 500 R	10.25	19.02.16	19.08.20	11.08.23	55.0	90.8				72.01	95.99				BB-/Ba3/B+	МГД	
Абсолют БО-3	5 000 R	12.00	28.05.16	30.11.16	28.05.18	10.4	28.3									V+/B1/	Финансы	
Абсолют БО-5	5 000 R	10.19	29.04.16	04.05.17	29.04.20	15.5	51.4									V+/B1/	Финансы	
Абсолют-5	1 800 R	11.50	27.01.16		27.07.16	6.2		99.70		261 002	60.08			12.46	10.94	0.44	V+/B1/	Финансы
АваАгро-1	3 000 R	14.00	12.04.16	18.10.16	10.10.17	9.0	20.7	99.93		600 031	60.00		14.51	13.51	0.61		Сельск. хоз.	
Авангард БО-01	1 500 R	12.00	01.02.16		01.02.16	0.4						100.00				/B2/	Финансы	
Автодор-1	3 000 R	9.75	31.05.16		29.11.16	10.4					95.01					BBB//	Строительство	
Автодор-3	21 727 R	12.40	28.04.16		22.04.42	315.3										BBB//	Строительство	
АИЖК 2011 1-1	2 258 R	9.00	15.02.16		15.02.44	337.1											Финансы	
АИЖК 2011 1-2	1 129 R	3.00	15.02.16		15.02.44	337.1											Финансы	
АИЖК 2011 1-A1/12	1 618 R	9.00	25.02.16		25.05.45	352.4											Финансы	
АИЖК 2011 1-A1/13	2 186 R	9.00	22.03.16		22.06.46	365.3											Финансы	
АИЖК 2011 1-A2/12	809 R	3.00	25.02.16		25.05.45	352.4											Финансы	
АИЖК 2011 1-A2/13	1 093 R	3.00	22.03.16		22.06.46	365.3											Финансы	
АИЖК 2011 2-1	7 457 R	8.25	15.03.16		15.09.43	332.1											Финансы	
АИЖК 2011 2-2	7 457 R	9.00	15.03.16		15.09.43	332.1	92.45		2 478				10.16	9.65	8.86		Финансы	
АИЖК 2012 1-1	5 932 R	9.00	22.01.16		22.01.44	336.3											Финансы	
АИЖК БО-1	5 000 R	7.60	23.03.16		21.09.16	8.1					97.60	98.49				/Ba1/BB+	Финансы	
АИЖК БО-2	5 000 R	9.65	23.02.16	26.05.16	23.05.17	4.2	16.1				99.10	99.70				/Ba1/BB+	Финансы	
АИЖК БО-3	5 000 R	12.50	20.01.16	21.10.16	18.04.18	9.1	27.0				100.70	102.25				/Ba1/BB+	Финансы	
АИЖК БО-4	5 000 R	11.50	29.03.16	28.09.17	25.09.18	20.3	32.2									/Ba1/BB+	Финансы	
АИЖК-07	1 000 R	7.68	15.04.16		15.07.16	5.9					98.00	98.55				/Ba1/BB+	Финансы	
АИЖК-08	1 500 R	7.63	15.03.16		15.06.18	28.9					93.35	94.00				/Ba1/BB+	Финансы	
АИЖК-09	2 000 R	7.49	15.02.16		15.02.17	12.9					97.50	97.99				/Ba1/BB+	Финансы	
АИЖК-10	3 000 R	8.05	15.02.16		15.11.18	33.9					94.10	96.98				/Ba1/BB+	Финансы	
АИЖК-11	7 000 R	8.20	15.03.16		15.09.20	55.9	92.00		34		92.00	96.84		13.17	8.84	1.68	/Ba1/BB+	Финансы
АИЖК-13	7 000 R	10.75	15.04.16		15.04.18	26.9	100.55	0.80	13		100.10	100.60		10.40		/Ba1/BB+	Финансы	
АИЖК13-1	8 916 R	8.50	09.03.16	09.04.18	09.09.45	26.7	355.9					102.00					Финансы	
АИЖК13-2	4 978 R	9.00	09.03.16		09.09.45	355.9											Финансы	
АИЖК-14	7 000 R	10.75	15.03.16		15.05.23	87.9	100.73	0.93	133		100.00	100.74		10.48		/Ba1/BB+	Финансы	
АИЖК-15	7 000 R	10.75	15.03.16		15.09.28	152.0	100.61	0.85	5 042		100.10	100.78		10.31		/Ba1/BB+	Финансы	
АИЖК-16	10 000 R	8.25	15.03.16		15.09.21	67.9	91.00		29		91.00	92.00		12.28	8.99	2.40	/Ba1/BB+	Финансы
АИЖК-17	8 000 R	9.05	15.04.16		15.04.22	74.9	90.00		13		90.08	92.50		12.64	10.05	3.14	/Ba1/BB+	Финансы
АИЖК-18	7 000 R	8.00	15.04.16	18.04.16	15.07.23	3.0	89.9				97.00	99.24				/Ba1/BB+	Финансы	
АИЖК-19	6 000 R	12.50	15.02.16	17.08.16	15.11.24	6.9	106.0				100.00	101.40				/Ba1/BB+	Финансы	
АИЖК-20	5 000 R	8.60	15.03.16		15.12.27	142.9	84.30		30		84.30	86.80		11.59	10.11	6.01	/Ba1/BB+	Финансы
АИЖК2014-1-A1	627 R	8.50	11.03.16		11.06.46	365.0											Финансы	
АИЖК2014-1-A2	6 219 R	8.50	11.03.16		11.06.46	365.0											Финансы	
АИЖК2014-1-A3	6 323 R	3.00	11.03.16		11.06.46	365.0											Финансы	
АИЖК2014-2-A1	5 421 R	10.50	13.03.16		13.06.47	377.0											Финансы	
АИЖК2014-2-A2	4 493 R	10.50	13.03.16		13.06.47	377.0											Финансы	
АИЖК2014-2-A3	6 459 R	6.00	13.03.16		13.06.47	377.0											Финансы	
АИЖК2014-2-B	685 R		13.03.16		13.06.47	377.0											Финансы	
АИЖК2014-3-A1	2 445 R	9.00	16.03.16		16.06.47	377.1											Финансы	
АИЖК2014-3-A2	1 222 R	3.00	16.03.16		16.06.47	377.1											Финансы	
АИЖК-21	9 000 R	8.80	15.02.16		15.02.20	48.9					95.06	96.55				/Ba1/BB+	Финансы	
АИЖК-22	15 000 R		15.04.16	19.01.16	15.07.24	0.0	101.9									/Ba1/BB+	Финансы	
АИЖК-23	14 000 R	10.04	15.03.16	17.03.16	15.12.29	1.9	167.0									/Ba1/BB+	Финансы	
АИЖК-24	6 000 R	10.90	01.02.16	03.11.17	01.11.22	21.5	81.5				91.01	99.70				/Ba1/BB+	Финансы	
АИЖК-25	6 000 R	7.75	01.04.16	04.04.17	01.10.26	14.5	128.5									/Ba1/BB+	Финансы	
АИЖК-26	6 000 R	15.30	01.02.16	04.02.20	01.11.29	48.6	165.5				100.10					/Ba1/BB+	Финансы	
АИЖК-27	4 000 R	11.09	01.02.16	03.02.16	01.11.32	0.5	201.6									/Ba1/BB+	Финансы	
АИЖК-28	4 000 R		15.04.16	19.01.16	15.01.29	0.0	156.0									/Ba1/BB+	Финансы	
АИЖК-29	5 000 R		15.04.16	19.01.16	15.10.30	0.0	177.0									/Ba1/BB+	Финансы	
АИЖК-30	6 000 R	10.75	01.03.16	04.12.18	01.03.33	34.5	205.5									/Ba1/BB+	Финансы	
АИМаниБанк-1	1 500 R	16.00	28.04.16	03.05.16	27.10.16	3.5	9.3				60.00	99.90					Финансы	
АкБарс БО-02	5 000 R	15.00	16.03.16		16.03.16	1.9	100.35	0.00	100		99.61	100.35		12.77	14.22	0.14	BB-/B2/	Финансы
АкБарс БО-03	5 000 R	16.00	18.02.16	24.02.16	18.08.16	1.2	7.0	100.28	0.04	9 430	100.01	100.29	12.55	14.97	0.08	BB-/B2/	Финансы	
АкБарс БО-04	5 000 R	12.25	28.06.16	01.07.16	26.12.17	5.4	23.2				99.01	100.45				BB-/B2/	Финансы	
Акрон БО-02	5 000 R	11.60	24.05.16	25.05.17	20.11.18	16.2	34.1	100.00	(0.47)	18 000	100.00	100.49	11.91	11.40	1.13	BB-/Ba3/	Хим. пром.	
Акрон БО-03	5 000 R	11.60	24.05.16	25.05.17	20.11.18	16.2	34.1	99.94		14 610	99.90	100.50	11.96	11.41	1.13	BB-/Ba3/	Хим. пром.	
Акрон-4	3 750 R	13.60	24.05.16	26.05.16	18.05.21	4.2	64.0				100.40	101.00				BB-/Ba3/	Хим. пром.	
Акрон-5	3 750 R	13.60	24.05.16	26.05.16	18.05.21	4.2	64.0				100.50					BB-/Ba3/	Хим. пром.	
АльфаБанк БО-04	10 000 R	8.25	24.04.16		24.10.16	9.2	98.10	0.60	40		97.50	98.10		11.15	8.25	0.67	BB+/Ba2/BB	Финансы
АльфаБанк БО-05	10 000 R	12.00	20.04.16	24.10.17	20.10.18	21.2	33.0	100.13	(0.27)	12 252	100.00	100.10	12.24	11.64	1.42	BB+/Ba2/BB	Финансы	
АльфаБанк БО-08	5 000																	

## Рынок рублевых облигаций

Выпуск	Объем, млн	Купон, %	Дата			Месяцев до		Цена	Изм.	Торговый объем, шт	Котировки		Доходность, %			Дюр, лет	Рейтинг F/M/S	Сектор	
			купона	оферты	погаш	офрт	погаш				покупка	продажа	офрт	погаш	текущ				
<b>КОРПОРАТИВНЫЕ РУБЛЕВЫЕ ОБЛИГАЦИИ</b>																			
Аптеки 36.6 БО-02	1 000 R	15.00	21.06.16		21.06.16	5.1	100.37	0.07	31		100.22	100.90		14.48	14.78	0.37		Фармацевтика	
Аптеки 36.6 БО-03	2 000 R	14.50	25.05.16		23.05.18	28.1					90.00	101.00						Фармацевтика	
Арсенал МЗ-04	33 R	14.00	30.05.16		30.05.16	4.3					91.01	101.00						Машиностр. и пр.	
АрчерФин-1	5 900 R	8.75	05.04.16		04.04.17	14.5												Финансы	
АТБ БО-01	3 000 R	12.00	19.02.16		19.02.16	1.0	100.00		477 000		60.00	99.80		12.04	11.43	0.08	B-/B2/	Финансы	
АтомЭнПром БО-5	10 000 R	11.90	06.07.16	05.07.17 C	25.06.25	17.5	113.3										BBB-/Ba1/BB+	Электроненрг.	
АтомЭнПром БО-6	5 000 R	11.90	06.07.16	05.07.17 C	25.06.25	17.5	113.3										BBB-/Ba1/BB+	Электроненрг.	
Аэрофлот БО-3	5 000 R	8.30	31.03.16		31.03.16	2.4	99.40	0.31	225		99.00	99.43		11.60	8.15	0.18	B+//	Транспорт	
Аэроэкспресс-1	3 053 R	11.00	15.07.16		13.01.17	11.8												Транспорт	
Балт Берег-01	1 000 R		24.06.16		22.12.17	23.1	32.11	2.11	12		28.06	37.99						Потреб. тов.	
Балтлиз БО-1	3 000 R	15.10	19.02.16	22.02.17	12.02.21	13.2												Транспорт	
Балтлиз БО-2	4 000 R	13.50	10.03.16		06.09.18	31.6					99.50	100.25						Транспорт	
Балтлиз БО-3	4 000 R	13.50	07.04.16		01.07.21	65.4					99.50	100.25						Транспорт	
Балтлиз-1	1 000 R	11.82	25.03.16	28.06.17	19.06.20	17.3												Транспорт	
Балтлиз-2	1 000 R	11.82	25.03.16	28.06.17	19.06.20	17.3												Транспорт	
Банк МФК-01	1 500 R	15.50	26.04.16		26.04.16	3.2					60.00	100.00					/B3/	Финансы	
Банк Открытие-01	3 000 R	11.95	15.06.16	17.06.16	13.12.17	4.9												Финансы	
БанкМосквы БО-01	10 000 R	8.05	28.01.16		28.01.16	0.3					99.95						/Ba2/BB+	Финансы	
БанкМосквы БО-04	10 000 R	11.75	19.01.16	21.04.16	18.10.16	3.1					99.95						/Ba2/BB+	Финансы	
БанкМосквы БО-10	10 000 R	12.00	28.03.16	30.03.16	16.12.24	2.3					99.95						/Ba2/BB+	Финансы	
БанкСПб БО-9	5 000 R	10.70	10.03.16		08.09.16	7.7											BB-/B1/	Финансы	
Башнефть БО-3	5 000 R	12.00	20.05.16	19.05.17 C	09.05.25	16.0											BB+/Ba1/	Нефть и газ	
Башнефть БО-4	5 000 R	12.00	30.05.16	29.05.17 C	19.05.25	16.3											BB+/Ba1/	Нефть и газ	
Башнефть БО-5	10 000 R	10.70	23.05.16	22.11.18	13.05.24	34.1					90.76						BB+/Ba1/	Нефть и газ	
Башнефть БО-7	5 000 R	12.10	14.06.16	11.06.21	03.06.25	64.8											BB+/Ba1/	Нефть и газ	
Башнефть-1	3 509 R	8.35	14.06.16		13.12.16	10.8					96.00	99.88					BB+/Ba1/	Нефть и газ	
Башнефть-2	3 400 R	8.35	14.06.16		13.12.16	10.8					96.26	97.39					BB+/Ba1/	Нефть и газ	
Башнефть-3	4 595 R	8.35	14.06.16		13.12.16	10.8	106.74	10.74	9		96.10	100.00		0.85	7.77	0.88	BB+/Ba1/	Нефть и газ	
Башнефть-4	10 000 R	16.00	12.02.16	18.02.16	04.02.22	1.0	72.6	100.39	0.16	10	100.17	100.35			14.92	0.06	BB+/Ba1/	Нефть и газ	
Башнефть-6	10 000 R	8.65	09.02.16	12.02.18	31.01.23	24.8	84.5	95.26	0.01	30	95.25	96.74	11.61		8.73	1.66	BB+/Ba1/	Нефть и газ	
Башнефть-7	10 000 R	8.85	09.02.16	10.02.20	31.01.23	48.8	84.5				90.00	92.40					BB+/Ba1/	Нефть и газ	
Башнефть-8	5 000 R	8.65	09.02.16	12.02.18	31.01.23	24.8	84.5				94.11	96.99					BB+/Ba1/	Нефть и газ	
Башнефть-9	5 000 R	8.85	09.02.16	10.02.20	31.01.23	48.8	84.5				90.00	94.99					BB+/Ba1/	Нефть и газ	
Бинбанк БО-10	3 000 R	14.50	08.06.16	14.06.16	02.06.21	4.8	64.5	99.80		151	99.11	99.80	15.49		14.30	0.34	//B	Финансы	
Бинбанк БО-11	3 000 R	14.50	08.06.16	14.06.16	02.06.21	4.8	64.5				99.11	100.95					//B	Финансы	
Бинбанк БО-12	3 000 R	14.50	08.06.16	14.06.16	02.06.21	4.8	64.5				99.50	99.90					//B	Финансы	
Бинбанк БО-13	3 000 R	14.50	08.06.16	14.06.16	02.06.21	4.8	64.5										//B	Финансы	
Бинбанк БО-14	5 000 R	14.50	01.06.16	06.06.16	26.05.21	4.6	64.2	99.58	(0.04)	20 938	99.10	99.49	16.17		14.29	0.32	//B	Финансы	
Бинбанк БО-2	19 000 R	13.50	24.03.16		24.09.16	8.2	100.20				83	100.25	100.40		13.53	12.92	0.58	//B	Финансы
Бинбанк БО-3	18 000 R	13.75	16.07.16		16.07.16	5.9	99.15				48 285	99.19	99.99		16.21	13.86	0.42	//B	Финансы
Бинбанк БО-4	24 000 R	17.00	12.02.16	17.02.16	07.02.20	1.0	48.7	100.30	0.11	4 170	100.20	100.41	12.39		15.80	0.06	//B	Финансы	
Бинбанк БО-5	11 000 R	13.50	08.06.16	12.12.16	02.12.20	10.8	58.5				100.00						//B	Финансы	
Бинбанк БО-6	5 000 R	18.00	25.01.16	28.01.16	18.01.21	0.3	60.0	100.28		253		100.50	3.17		16.53	0.02	//B	Финансы	
Бинбанк БО-7	5 000 R	18.00	25.01.16	28.01.16	18.01.21	0.3	60.0										//B	Финансы	
Бинбанк БО-8	3 000 R	15.00	01.04.16	06.04.16	26.03.21	2.6	62.2				99.46	99.75					//B	Финансы	
Бинбанк БО-9	3 000 R	15.00	01.04.16	06.04.16	26.03.21	2.6	62.2	99.80	(0.05)	7	99.80	100.49	16.30		14.39	0.17	//B	Финансы	
БК БО-01	2 000 R	13.00	31.03.16	05.04.16	26.03.20	2.5	50.2											Технологии	
БК Евразия-1	5 000 R	8.40	22.06.16	27.06.16	20.06.18	5.3	29.0										BB//	Нефть и газ	
БК-01	3 000 R	12.50	24.06.16	29.06.16	20.12.19	5.3	47.0											Технологии	
БКЗ Финанс-01	5 000 R	12.30	24.06.16	29.06.16	20.12.19	5.3	47.0											Строительство	
Бор ГХК-1	4 000 R	10.00	23.06.16		20.12.18	35.0												МГД	
БФА-1	1 500 R	12.50	29.03.16		27.09.16	8.3					90.00	99.00					//B	Финансы	
ВейлФин-1	8 000 R	8.75	16.03.16		13.03.19	37.8												Финансы	
Вертолеты БО-02	5 000 R	8.75	26.05.16	29.05.17	16.11.23	16.3	94.0				95.01	98.00					BB/Ba3/	Машиностр. и пр.	
Вертолеты-01	5 000 R	8.25	22.04.16	28.04.16	20.04.18	3.3	27.0	98.56		313	97.01	99.37	14.42		8.21	0.23	BB/Ba3/	Машиностр. и пр.	
Вертолеты-02	10 000 R	8.25	22.04.16	28.04.16	20.04.18	3.3	27.0	98.60	(0.20)	1 628	98.01	99.20	14.25		8.20	0.23	BB/Ba3/	Машиностр. и пр.	
ВерЦемЗав-01	3 600 R	13.00	09.02.16	11.05.18	04.05.21	27.7	63.5				99.75	100.25						Строительство	
ВИА АИЖК-1	3 752 R	9.50	15.03.16		15.03.40	290.0												Финансы	
ВнешпрБанк БО-3	9 000 R	14.00	24.06.16	28.06.16	22.06.18	5.3	29.1	20.66	0.87	946	20.33	24.88	3937.38		64.87	0.01	/B3/B+	Финансы	
ВнешпрБанк БО-6	7 000 R	15.00	28.03.16	30.03.16	23.03.20	2.3	50.1										/B3/B+	Финансы	
ВнешпрБанк-2	1 500 R	13.50	15.06.16	16.12.16	13.12.17	10.9	22.8				0.20						/B3/B+	Финансы	
ВолгаСп-02	1 900 R	19.78	31.08.16		29.02.24	97.4												Потреб. тов.	
Вост-Сиб ИА 2012-A	1 738 R	8.75	11.02.16		11.08.46	367.0												Финансы	
ВостЭкспр БО-7	5 000 R	15.00	19.01.16	21.07.16	17.07.18	6.0	29.9					99.90					B-/Caa1/	Финансы	
ВостЭкспр-2	4 500 R	13.60	11.02.16		09.08.18	30.7	45.00	(2.42)	1 050		44.00	46.00		64.88	26.72	1.11	B-/Caa1/	Финансы	
ВостЭкспр-3	734 R	18.00	02.06.16		28.05.20	52.3												B-/Caa1/	Финансы
ВТБ 24 ЗИП-А	1 358 R	9.00	26.02.16		26.11.43	334.5												/Ba2/	Финансы
ВТБ 24 ЗИ																			

## Рынок рублевых облигаций

Выпуск	Объем, млн	Купон, %	Дата			Месяцев до		Цена	Изм.	Торговый объем, шт	Котировки		Доходность, %			Дюр, лет	Рейтинг F/M/S	Сектор
			купона	оферты	погаш	офрт	погаш				покупка	продажа	офрт	погаш	текуц			
<b>КОРПОРАТИВНЫЕ РУБЛЕВЫЕ ОБЛИГАЦИИ</b>																		
ВТБ КапФ-03	1 000 R	0.10	30.05.16				82.1										Финансы	
ВТБ КапФ-13	500 R	0.10	24.03.16				14.09.23										Финансы	
ВТБ КапФ-14	500 R	0.10	27.06.16				18.12.23										Финансы	
ВТБ Лизинг БО-1	6 632 R		29.03.16				17.12.24				100.25	102.50				//BB+	Финансы	
ВТБ Лизинг БО-2	7 000 R	11.85	12.02.16	16.02.16	05.08.22	0.9	78.6				100.20	102.50				//BB+	Финансы	
ВТБ Лизинг БО-3	7 000 R	12.10	29.03.16	31.03.16	21.12.21	2.4	71.1				100.51	103.49				//BB+	Финансы	
ВТБ Лизинг БО-4	7 579 R	13.75	27.01.16	29.04.16	17.07.24	3.3	102.0	100.00	800		100.00	103.00	14.47	13.34	0.22	//BB+	Финансы	
ВТБ Лизинг БО-5	9 000 R	12.10	29.03.16	31.03.16	20.12.22	2.4	83.1				100.50	103.49				//BB+	Финансы	
ВТБ Лизинг БО-6	9 474 R		29.03.16		17.12.24		107.0				100.50	106.00				//BB+	Финансы	
ВТБ Лизинг БО-7	10 000 R		29.03.16		20.12.22		83.1				100.10	102.50				//BB+	Финансы	
ВТБ Лизинг БО-8	10 000 R	11.85	03.03.16	07.03.16	25.11.21	1.6	70.3	100.00	1 000		99.99	101.00	12.29	11.67	0.11	//BB+	Финансы	
ВТБ Лизинг-3	385 R	11.85	08.03.16	10.03.16	07.06.16	1.7	4.6				99.99	100.50				//BB+	Финансы	
ВТБ Лизинг-4	385 R	11.85	08.03.16	10.03.16	07.06.16	1.7	4.6				99.99	100.51				//BB+	Финансы	
ВТБ Лизинг-7	769 R	11.85	02.03.16	04.03.16	30.11.16	1.5	10.4				99.98	100.70				//BB+	Финансы	
ВТБ Лизинг-8	1 539 R	11.85	02.02.16	04.02.16	01.08.17	0.5	18.4				99.99	101.00				//BB+	Финансы	
ВТБ Лизинг-9	1 539 R	11.85	03.02.16	05.02.16	02.08.17	0.6	18.4				99.50	100.25				//BB+	Финансы	
ВТБ-6	15 000 R		06.04.16		06.07.16		5.6	100.14	0.00	9 440	100.05	100.12				/Ba1/BB+	Финансы	
ВымпелКом БО-02	10 000 R	11.90	15.04.16	18.10.17	03.10.25	21.0	116.5									/Ba3/BB	Телеком	
ВымпелКом БО-03	15 000 R	11.90	15.04.16	18.10.17	03.10.25	21.0	116.5	100.40	(0.11)	1	100.00	100.60	11.95	11.50	1.41	/Ba3/BB	Телеком	
ВымпелКом-1	10 000 R	10.00	15.03.16	17.03.17	08.03.22	13.9	73.6	98.00		21	98.00	99.50	12.23	9.86	0.96	/Ba3/BB	Телеком	
ВымпелКом-2	10 000 R	10.00	21.03.16	23.03.17	14.03.22	14.1	73.8									/Ba3/BB	Телеком	
ВымпелКом-4	15 000 R	10.00	15.03.16	17.03.17	08.03.22	13.9	73.6	98.35	(0.65)	1 500	98.30	98.55	11.87	9.83	0.97	/Ba3/BB	Телеком	
ВЭБ БО-1	20 000 R	11.80	15.04.16		15.07.16		5.9	100.15	(0.05)	809	100.02	100.17		11.98	11.77	0.43	BBB-/Ba1/BB+	Финансы
ВЭБ БО-11	1 000 R	9.75	03.03.16		16.08.29		163.0										BBB-/Ba1/BB+	Финансы
ВЭБ БО-14	10 000 R	8.10	31.03.16		27.09.18		32.3	92.00		10	91.41	92.00		12.11	8.76	2.16	BBB-/Ba1/BB+	Финансы
ВЭБ БО-2	9 000 R	11.20	25.02.16	28.11.16	23.11.17	10.3	22.2	99.97	0.17	744 302	60.12	100.00	11.71	11.02	0.73	BBB-/Ba1/BB+	Финансы	
ВЭБ БО-3	10 000 R	11.80	12.04.16	12.01.17	10.07.18	11.8	29.7										BBB-/Ba1/BB+	Финансы
ВЭБ БО-4	15 000 R	8.40	24.03.16		20.12.18		35.0				87.01	92.00					BBB-/Ba1/BB+	Финансы
ВЭБ БО-5	5 000 R	11.50	25.02.16	27.02.17	20.08.20	13.3	55.1										BBB-/Ba1/BB+	Финансы
ВЭБ Лизинг БО-01	5 000 R	8.65	26.01.16	25.01.19	16.01.24	36.2	96.0										BBB-/BB+	Финансы
ВЭБ Лизинг БО-02	5 000 R	12.50	20.05.16		18.05.18		27.9				95.02	100.00					BBB-/BB+	Финансы
ВЭБ Лизинг БО-03	4 500 R	13.09	28.06.16		23.06.20		53.2				99.95	101.00					BBB-/BB+	Финансы
ВЭБ Лизинг БО-04	5 000 R	13.25	12.02.16	17.02.16	31.01.25	1.0	108.5				98.80	100.00					BBB-/BB+	Финансы
ВЭБ Лизинг БО-05	5 000 R	13.25	16.02.16	19.02.16	04.02.25	1.0	108.6				100.00	100.13					BBB-/BB+	Финансы
ВЭБ Лизинг БО-06	5 000 R	13.50	01.03.16	02.09.16	18.02.25	7.5	109.1				100.00	100.49					BBB-/BB+	Финансы
ВЭБ Лизинг БО-07	5 000 R	13.50	03.03.16	06.09.16	20.02.25	7.6	109.1				100.00	100.06					BBB-/BB+	Финансы
ВЭБ Лизинг БО-08	3 750 R	13.50	28.03.16		27.03.17		14.2										BBB-/BB+	Финансы
ВЭБ Лизинг БО-09	5 000 R	12.50	29.02.16	01.09.16	18.08.25	7.4	115.0										BBB-/BB+	Финансы
ВЭБ Лизинг-001P-01	200 \$	5.50	28.01.16	31.01.17	17.07.25	12.4	114.0	100.00	0.00	463		100.00	5.57	5.36	0.93	BBB-/BB+	Финансы	
ВЭБ Лизинг-002P-01	3 000 R	12.50	14.03.16	15.09.16	01.09.25	7.9	115.5										BBB-/BB+	Финансы
ВЭБ Лизинг-01	5 000 R	12.50	07.07.16	12.01.17	02.07.20	11.8	53.5										BBB-/BB+	Финансы
ВЭБ Лизинг-01 USD	100 \$	5.50	01.07.16		30.06.17		17.4										BBB-/BB+	Финансы
ВЭБ Лизинг-02 USD	100 \$	5.50	01.07.16		30.06.17		17.4										BBB-/BB+	Финансы
ВЭБ Лизинг-03	5 000 R	13.25	08.04.16	13.04.16	02.04.21	2.8	62.5				100.00	100.09					BBB-/BB+	Финансы
ВЭБ Лизинг-03 USD	100 \$	5.50	01.07.16		30.06.17		17.4										BBB-/BB+	Финансы
ВЭБ Лизинг-04	5 000 R	8.60	08.04.16	13.04.16	02.04.21	2.8	62.5				98.40	99.10					BBB-/BB+	Финансы
ВЭБ Лизинг-04 USD	100 \$	5.50	01.07.16		30.06.17		17.4										BBB-/BB+	Финансы
ВЭБ Лизинг-05	5 000 R	8.60	08.04.16	13.04.16	02.04.21	2.8	62.5	99.10		200	98.40	99.10	13.09	8.47	0.20	BBB-/BB+	Финансы	
ВЭБ Лизинг-05 USD	100 \$	5.50	19.04.16		17.10.17		20.9										BBB-/BB+	Финансы
ВЭБ Лизинг-06	4 000 R	9.00	02.02.16		31.01.17		12.4	98.07	(0.07)	17 199	98.00	98.15		13.33	8.81	0.44	BBB-/BB+	Финансы
ВЭБ Лизинг-06 USD	100 \$	5.50	19.04.16		17.10.17		20.9										BBB-/BB+	Финансы
ВЭБ Лизинг-07 USD	100 \$	4.00	06.06.16		04.06.18		28.5										BBB-/BB+	Финансы
ВЭБ Лизинг-08	5 000 R	12.40	26.04.16	28.10.16	19.10.21	9.3	69.0	99.90		16	99.00	99.90	12.87	12.07	0.66	BBB-/BB+	Финансы	
ВЭБ Лизинг-08 USD	100 \$	4.00	06.06.16		04.06.18		28.5										BBB-/BB+	Финансы
ВЭБ Лизинг-09	5 000 R	12.40	27.04.16	31.10.16	20.10.21	9.4	69.1										BBB-/BB+	Финансы
ВЭБ Лизинг-09 USD	100 \$	4.00	06.06.16		04.06.18		28.5										BBB-/BB+	Финансы
ВЭБ Лизинг-10	5 000 R	8.50	03.03.16		01.03.18		25.4				94.15	94.48					BBB-/BB+	Финансы
ВЭБ Лизинг-10 USD	100 \$	4.00	06.06.16		04.06.18		28.5				90.00	98.00					BBB-/BB+	Финансы
ВЭБ Лизинг-11	5 000 R	8.50	03.03.16		01.03.18		25.4				93.85	94.50					BBB-/BB+	Финансы
ВЭБ Лизинг-11 USD	100 \$	4.939	09.02.16	08.02.19	30.01.24	36.7	96.4										BBB-/BB+	Финансы
ВЭБ Лизинг-12	3 750 R	8.25	10.05.16		06.11.18		33.6	93.50		97	93.50	94.09		13.54	8.68	1.24	BBB-/BB+	Финансы
ВЭБ Лизинг-12 USD	100 \$	4.939	09.02.16	08.02.19	30.01.24	36.7	96.4										BBB-/BB+	Финансы
ВЭБ Лизинг-13	3 750 R	8.25	10.05.16		06.11.18		33.6				93.50	94.09					BBB-/BB+	Финансы
ВЭБ Лизинг-13 USD	100 \$	4.939	09.02.16	08.02.19	30.01.24	36.7	96.4										BBB-/BB+	Финансы
ВЭБ Лизинг-14 USD	100 \$	4.939	09.02.16	08.02.19	30.01.24	36.7	96.4										BBB-/BB+	Финансы
ВЭБ-06	10 000 R	7.90	19.04.16	21.10.17	13.10.20	21.1	56.8	91.63		4	89.76	97.99	13.86	8.44	1.43	BBB-/Ba1/BB+	Финансы	
ВЭБ-08	15 000 R	7.75	19.04.16	20.10.16	13.10.20	9.0	56.8										BBB-/Ba1/BB+	Финансы
ВЭБ-09	15 000 R	7.90	24.03.16	25.03.16	18.03.21	2.2												

## Рынок рублевых облигаций

Выпуск	Объем, млн	Купон, %	Дата			Месяцев до		Цена	Изм.	Торговый объем, шт	Котировки		Доходность, %			Дюр, лет	Рейтинг F/M/S	Сектор					
			купона	оферты	погаш	офрт	погаш				покупка	продажа	офрт	погаш	текущ								
<b>КОРПОРАТИВНЫЕ РУБЛЕВЫЕ ОБЛИГАЦИИ</b>																							
ГазпромК-5	10 000 R	7.55	18.02.16		16.02.17		13.0				95.70	96.90					BBB-/Ba1/BB+	Нефть и газ					
ГазпромК-6	15 000 R	7.50	18.02.16		18.02.16		1.0	99.70	0.14	50 494	99.58	99.79		11.28	7.30	0.08	BBB-/Ba1/BB+	Нефть и газ					
ГЕОТЕК-1	3 000 R	10.50	20.04.16	24.10.16	17.10.18		9.2	32.9	71.97	130	70.15	72.49	71.90		14.09	0.42		Машиностр. и пр.					
Гидромашс-3	3 000 R	10.10	02.02.16	05.02.16	30.01.18		0.6	24.4	99.55	301	99.55	99.60	22.29		9.70	0.03		Машиностр. и пр.					
Главная дорога-6	8 173 R	17.50	07.12.16		22.11.28													Строительство					
ГлавнаяДорога-3	8 000 R	15.30	14.11.16		30.10.28						58.20							Строительство					
ГлавнаяДорога-7	1 400 R	15.30	15.11.16		30.10.29													Строительство					
Глобэкс БО-9	5 000 R	12.25	25.06.16		25.12.16						85.01							BB-/BB-	Финансы				
ГПБ БО-05	10 000 R	11.00	01.02.16	03.02.16	01.08.16	0.5	6.4				90.51							BB+/Ba2/BB+	Финансы				
ГПБ БО-06	10 000 R	7.90	25.03.16		25.09.16		8.2	99.50		10	97.70	99.50		8.82	7.75	0.61		BB+/Ba2/BB+	Финансы				
ГПБ БО-07	10 000 R	11.00	22.04.16	26.04.16	22.10.16	3.2	9.1				85.01	136.00						BB+/Ba2/BB+	Финансы				
ГПБ БО-08	10 000 R	11.00	23.05.16	25.05.16	23.05.17	4.2	16.1				99.01	100.20						BB+/Ba2/BB+	Финансы				
ГПБ БО-09	10 000 R		27.06.16		27.06.17		17.3				86.01	100.05						BB+/Ba2/BB+	Финансы				
ГПБ БО-10	10 000 R	11.00	26.03.16	29.03.16	26.09.17	2.3	20.3	98.61		7 594	99.56	99.77	19.47		10.78	0.16		BB+/Ba2/BB+	Финансы				
ГПБ БО-20	5 000 R	11.00	09.02.16	11.02.16	09.02.18	0.8	24.7				99.00	100.10						BB+/Ba2/BB+	Финансы				
ГПБ Ипотека	879 R	8.00	29.03.16		29.12.36		251.5												Финансы				
ГПБ Ипотека2-1	607 R	7.50	29.01.16		25.06.41		305.4												Финансы				
ГПБ-10	10 000 R	10.50	14.04.16	18.04.16	12.10.17	3.0	20.8				85.01								BB+/Ba2/BB+	Финансы			
ГПБ-11	10 000 R	10.50	14.04.16	18.04.16	10.10.19	3.0	44.7				85.01								BB+/Ba2/BB+	Финансы			
ГПБ-12	10 000 R	10.50	14.04.16	18.04.16	06.10.22	3.0	80.6				85.01								BB+/Ba2/BB+	Финансы			
ГПБ-1А	3 993 R	9.00	25.02.16		27.04.48		387.5												BB+/Ba2/BB+	Финансы			
ГПБ-1Б	1 996 R	3.00	25.02.16		27.04.48		387.5												BB+/Ba2/BB+	Финансы			
ГПБ-6	10 000 R	9.70	07.07.16		07.07.16		5.6				97.01	101.00							BB+/Ba2/BB+	Финансы			
ГПБ-7	10 000 R	11.00	18.04.16		17.10.16		8.9				98.01	99.75							BB+/Ba2/BB+	Финансы			
ГСС БО-4	1 030 R	0.10	28.06.16	01.07.16	24.12.19	5.4	47.2	93.11	0.10	1	93.16	94.94	17.57		0.11	0.38			BB-/I	Машиностр. и пр.			
ГСС БО-5	3 000 R	16.40	26.05.16	30.05.17	21.05.20	16.3	52.1				100.01	104.50								BB-/I	Машиностр. и пр.		
ГСС-1	5 000 R	0.10	17.03.16		26.03.17		14.2	85.00	(0.25)	58	84.51	85.38		14.80	0.12	1.03				BB-/I	Машиностр. и пр.		
ГТЛК БО-1	7 875 R	9.50	22.03.16		18.09.18		32.0	92.35	(0.04)	3 101	92.40	92.65		16.04	10.21	1.22				/B+	Транспорт		
ГТЛК БО-2	3 500 R	9.50	24.03.16		20.09.18		32.1	92.59	0.07	37	92.51	92.60		15.81	10.19	1.23				/B+	Транспорт		
ГТЛК БО-3	1 500 R	14.30	22.03.16	23.12.16	10.12.24	11.1	106.8													/B+	Транспорт		
ГТЛК БО-4	5 000 R	18.75	17.03.16	22.03.16	06.03.25	2.1	109.6	100.46	(0.33)	3 213	100.12	100.48	16.63		18.36	0.14				/B+	Транспорт		
ГТЛК БО-5	4 000 R	14.00	29.01.16	02.11.16	17.10.25	9.5	117.0	100.00		92	99.70	100.00	14.74		13.58	0.64				/B+	Транспорт		
ГТЛК БО-6	4 000 R	14.75	01.02.16	01.11.18	20.10.25	33.4	117.1				100.50	101.00								/B+	Транспорт		
ГТЛК БО-7	4 000 R	14.75	29.03.16	29.12.17	16.12.25	23.3	119.0	100.10	(0.16)	1 000	100.10	100.50	15.51		14.62	1.48				/B+	Транспорт		
ГТЛК БО-1	5 000 R	10.00	26.01.16	28.01.16	23.01.18	0.3	24.2	99.74	0.03	7 048	99.80	99.89	23.21		9.57	0.02				/B+	Транспорт		
ГТЛК-02	5 000 R	10.00	29.01.16	02.02.16	26.01.18	0.5	24.3	99.88	0.00	263	99.80	99.98	14.28		9.56	0.03				/B+	Транспорт		
ДВМП БО-01	5 002 R	16.00	27.04.16		27.02.18		25.3				65.00	99.65								V-/V-	Транспорт		
ДВМП БО-02	5 000 R	10.25	31.05.16	31.05.16 C	28.11.17	4.4	22.3	81.11	0.11	100	81.01	81.50	101.84		12.43	0.18				V-/V-	Транспорт		
ДелоПортс-1	3 000 R	13.80	27.05.16		29.11.18		14.11.25	34.4	117.9		99.00	100.40								BB-/I	Финансы		
ДельтаКредит БО-05	5 000 R	8.40	21.04.16		25.10.16		9.2														BBB-/Ba2/	Финансы	
ДельтаКредит БО-06	5 000 R	10.35	06.05.16		06.05.24		99.6														BBB-/Ba2/	Финансы	
ДельтаКредит БО-07	5 000 R	12.50	30.03.16	03.10.18	30.09.25	32.5	116.4														BBB-/Ba2/	Финансы	
ДельтаКредит БО-08	5 000 R	12.40	20.04.16	24.04.19	20.10.25	39.2	117.1				100.00	100.50									BBB-/Ba2/	Финансы	
ДельтаКредит БО-19	5 000 R	12.00	30.04.16	01.11.17	30.10.25	21.4	117.4														BBB-/Ba2/	Финансы	
ДельтаКредит БО-25	6 000 R	12.10	28.01.16	01.08.18	28.07.25	30.4	114.3					100.50									BBB-/Ba2/	Финансы	
ДельтаКредит-10ИП	5 000 R	8.65	06.07.16	13.07.16	04.07.18	5.8	29.5				98.20	99.00									BBB-/Ba2/	Финансы	
ДельтаКредит-11ИП	5 000 R	8.50	02.04.16		02.04.16		2.4				98.77	99.60									BBB-/Ba2/	Финансы	
ДельтаКредит-12ИП	5 000 R	8.45	03.03.16	22.09.16	30.08.18	8.1	31.4	97.79		123 000	58.85		12.58		8.37	0.53					BBB-/Ba2/	Финансы	
ДельтаКредит-13ИП	7 000 R	11.10	01.04.16	21.10.16	01.10.24	9.1	104.5				60.01	100.99									BBB-/Ba2/	Финансы	
ДельтаКредит-14ИП	5 000 R	12.00	27.03.16		27.03.24		98.3				99.30	101.30									BBB-/Ba2/	Финансы	
ДельтаКредит-15ИП	5 000 R	11.92	10.04.16		10.10.24		104.8				98.70	100.75									BBB-/Ba2/	Финансы	
ДельтаКредит-16ИП	5 000 R	8.50	04.02.16		04.02.18		24.6				93.50	95.50									BBB-/Ba2/	Финансы	
ДельтаКредит-6	5 000 R	9.90	15.06.16		15.06.16		4.9				99.20	99.60									BBB-/Ba2/	Финансы	
ДельтаКредит-8	5 000 R	11.75	04.05.16		02.11.16		9.5				99.10										BBB-/Ba2/	Финансы	
ДельтаКредит-9	5 000 R	11.60	07.06.16		05.12.17		22.6														BBB-/Ba2/	Финансы	
Держава БО-01	2 000 R		10.04.16	14.07.20	10.07.23	53.9	89.7															/B3/	Финансы
Держава-Г-1	500 R	14.00	29.06.16		24.06.20		53.2					110.00											Финансы
ДиджиталИнь БО-01	5 000 R	13.50	28.04.16	05.05.16	22.10.20	3.5	57.1				99.90	100.25											Финансы
ДиджиталИнь БО-02	5 000 R	13.50	10.05.16	13.05.16	03.11.20	3.8	57.5				99.90	100.25											Финансы
ДиджиталИнь-1	5 000 R	13.50	26.04.16	26.04.16	21.04.20	3.2	51.1				99.90	100.25											Финансы
ДомДеньги БО-1	1 000 R	24.00	26.04.16		25.10.16		9.2	89.95		1	91.00	98.89		42.40	25.16	0.50							Финансы
ДомДеньги-1	1 000 R	27.00	28.04.16	03.05.16	27.04.17	3.5	15.3																



## Рынок рублевых облигаций

Выпуск	Объем, млн	Купон, %	Дата			Месяцев до		Цена	Изм.	Торговый объем, шт	Котировки		Доходность, %			Дюр, лет	Рейтинг F/M/S	Сектор	
			кулона	оферты	погаш	офрт	погаш				покупка	продажа	офрт	погаш	текущ				
<b>КОРПОРАТИВНЫЕ РУБЛЕВЫЕ ОБЛИГАЦИИ</b>																			
Европлан-04	1 500 R	10.42	24.02.16	29.02.16	20.02.19	1.3	37.1										BB//	Финансы	
Европлан-05	1 500 R	10.22	29.03.16	01.04.16	26.03.19	2.4	38.2										BB//	Финансы	
Еврофин-Недв БО-1	2 000 R	11.00	29.01.16	09.02.16	23.10.20	0.7	57.2											Финансы	
ЕвроХим-2	5 000 R	12.40	28.06.16		26.06.18		29.2				100.10	102.00					BB//BB	Хим. пром.	
ЕвроХим-3	5 000 R	8.25	18.05.16		14.11.18		33.9										BB//BB	Хим. пром.	
Запсиб БО-3	2 000 R	5.00	25.02.16		25.02.16		1.2				60.21	99.54					/B+	Финансы	
Запсиб БО-4	2 000 R	5.00	07.03.16	15.03.16	04.09.17	1.8	19.5										/B+	Финансы	
Запсиб-2	424 R	14.85	16.06.16		12.12.19		46.8										/B+	Финансы	
Запсиб-Транссервис	5 000 R	15.00	19.01.16		17.04.18		26.9											Транспорт	
Заречная-01	3 000 R	13.00	24.06.16	01.07.16		5.4	35.1											МГД	
Зенит БО-09	5 000 R	16.10	07.04.16	11.04.16	27.03.25	2.7	110.3	101.00	0.00	5	100.50	101.00	11.41		15.26	0.20	BB-/B1/	Финансы	
Зенит БО-10	600 R	11.00	02.06.16	04.12.17	20.11.25	22.5	118.1											BB-/B1/	Финансы
Зенит БО-11	6 000 R	13.00	03.03.16	05.09.16	28.02.19	7.6	37.3				100.06	100.25					BB-/B1/	Финансы	
Зенит БО-13	5 000 R	13.00	23.06.16	28.06.16	13.06.24	5.3	100.9	100.00		10 018	99.80	100.10	13.36		12.88	0.38	BB-/B1/	Финансы	
Зенит БО-14	1 750 R	8.50	24.06.16	28.06.17	14.06.24	17.3	100.9											BB-/B1/	Финансы
Зенит-10	5 000 R	13.25	01.06.16	03.06.16	30.05.18	4.5	28.3				100.10	100.42						BB-/B1/	Финансы
Зенит-11	5 000 R	12.50	19.04.16	20.10.16	16.10.18	9.0	32.9	99.80	(0.15)	50	99.80	100.03	13.12		12.15	0.64	BB-/B1/	Финансы	
Зенит-8	5 000 R	16.50	24.02.16	26.02.16	23.08.17	1.2	19.1	100.30	(0.05)	10 011	100.01	100.30	13.42		15.44	0.09	BB-/B1/	Финансы	
ЗСД-1	5 000 R	8.75	31.05.16	31.05.16	13.05.31	4.4	183.9											/Ba3/	Строительство
ЗСД-2	5 000 R	8.75	31.05.16	31.05.16	13.05.31	4.4	183.9				98.75	99.60						/Ba3/	Строительство
ЗСД-3	5 000 R	9.15	26.02.16	28.02.17	06.02.32	13.3	192.7											/Ba3/	Строительство
ЗСД-4	5 000 R	9.15	26.02.16	28.02.17	06.02.32	13.3	192.7											/Ba3/	Строительство
ЗСД-5	5 000 R	9.15	26.02.16	28.02.17	06.02.32	13.3	192.7											/Ba3/	Строительство
ИА Абсолют 1-01	3 770 R	9.20	12.02.16		12.11.40		298.0						96.88						Финансы
ИА Абсолют 2-1	3 926 R	8.90	12.02.16		12.08.41		307.0				94.00								Финансы
ИА Абсолют 3-1	4 390 R	10.10	11.03.16		11.09.42		320.0												Финансы
ИА Абсолют-1	35 281 R	9.00	07.03.16		07.09.57		500.0												Финансы
ИА АКБАРС-1	1 024 R	9.00	10.02.16		10.05.47		375.9												Финансы
ИА АКБАРС-2	512 R	3.00	10.02.16		10.05.47		375.9												Финансы
ИА АТБ 2-01	1 748 R	9.00	26.01.16		01.10.46		368.6				93.56	94.45							Финансы
ИА АТБ-01	650 R	8.75	26.01.16		26.04.45		351.4				94.90	95.85							Финансы
ИА БЖФ-1-01	255 R	8.75	05.02.16		05.05.42		315.7	96.80	0.04	1 100	95.92				8.87				Финансы
ИА ВТБ2013-1-1	25 937 R	7.90	04.03.16		04.09.53		451.8												Финансы
ИА ВТБ24-2-1	15 494 R	7.90	03.03.16		03.03.60		529.8												Финансы
ИА ВТБ-БМ1-1	13 951 R	8.69	02.03.16		02.03.46		361.6												Финансы
ИА Европа 2012-1-01	702 R	8.00	20.03.16		20.12.43		335.2				94.80								Финансы
ИА ИТБ2014-А	1 726 R	9.00	03.02.16		31.03.47		374.6												Финансы
ИА ИТБ2014-Б	863 R	3.00	03.02.16		31.03.47		374.6												Финансы
ИА КМ-1	13 504 R		25.01.16		30.06.22		77.4												Финансы
ИА МКБ-1	2 257 R	10.65	07.03.16		07.06.39		280.8												Финансы
ИА Московский-1	12 000 R	7.00	17.03.16		17.09.28		152.1												Финансы
ИА МТСБ-1	2 145 R	10.50	26.02.16		26.11.41		310.5												Финансы
ИА НОМОС-01	1 383 R	8.75	07.02.16		07.11.45		357.9				94.37	95.24							Финансы
ИА Открытие-1-1	1 472 R	9.10	25.02.16		25.02.45		349.5				60.00	100.00							Финансы
ИА Петроком-1	2 474 R	8.75	09.03.16		09.12.46		370.9	92.29	(0.14)	2 200	91.45				9.38				Финансы
ИА ПСБ 2013-01	1 379 R	8.50	09.02.16		09.02.40		288.9				94.02	94.87							Финансы
ИА Райффайзен 01-0	1 536 R	7.85	20.03.16		20.06.40		293.2												Финансы
ИА СБ-2014-А	5 340 R	9.00	28.03.16		28.12.46		371.5												Финансы
ИА СБ-2014-Б	2 670 R	3.00	28.03.16		28.12.46		371.5												Финансы
ИА Союз-1-А	2 500 R	11.00	28.03.16		28.12.41		311.5												Финансы
ИА ТКБ-1-1	2 436 R	8.00	14.04.16		14.10.45		357.1	92.61	(0.06)	2 200	91.78								Финансы
ИА ТФБ1-1	1 864 R	11.00	26.03.16		26.03.47		374.4												Финансы
ИА Уралсиб 01-А	2 971 R	8.75	15.04.16		15.04.45		351.1	96.75	0.00	5 005				9.38	9.04	9.60			Финансы
ИА Уралсиб 02-А1	3 586 R	8.75	15.04.16		15.07.47		378.1				91.43								Финансы
ИА Уралсиб 02-А2	1 819 R	11.25	15.04.16		15.07.47		378.1												Финансы
ИА Уралсиб3-А	2 291 R	9.00	15.04.16		15.10.47		381.1												Финансы
ИА Уралсиб3-Б	1 146 R	3.00	15.04.16		15.10.47		381.1												Финансы
ИА Фора2014-01	961 R	9.50	15.04.16		15.10.47		381.1												Финансы
ИА ХМБ-1-01	2 982 R	9.20	25.02.16		25.08.45		355.4				55.20	101.00							Финансы
ИА ХМБ-2-А	3 578 R	9.00	27.02.16		01.07.47		377.6												Финансы
ИА ХМБ-2-Б	1 789 R	3.00	27.02.16		01.07.47		377.6												Финансы
ИА Эклипс-1-1	4 529 R	8.75	09.03.16		09.12.47		382.9												Финансы
ИА Эклипс-1-2	0 R		09.03.16		09.12.47		382.9												Финансы
ИАВ1-1	2 932 R	8.95	10.02.16		10.08.44		342.9												Финансы
ИАВ2-1	1 101 R	8.50	25.01.16		25.08.45		355.4				95.10	95.96							Финансы
ИАВ3-1	1 949 R	9.00	26.01.16		26.10.46		369.5				93.79	94.65							Финансы
ИАВ4-1	2 688 R	9.00	27.01.16		27.01.48		384.5												Финансы
ИКС5 БО-2	5 000 R	9.10	25.03.16		23.09.16		8.2				98.00	98.80						BB/Ba3/BB-	Потреб. усл.
ИКС5 БО-3	5 000 R	8.85	27.04.16		26.10.16		9.2				97.52	98.39						BB/Ba3/BB-	Потреб. усл.
ИКС5 БО-4	5 000 R	11.90	19.04.16	18.04.19	11.10.22	39.0	80.8				85.01							BB/Ba3/BB-	Потреб. усл.
ИКС5-4	8 000 R	10.50	02.06.16		02.06.16		4.4				99.25	99.99							Потреб. усл.
Инвестро-1	5 000 R	13.00	20.01.16		18.07.18		30.0												Финансы
Инвестро-2	5 000 R	12.75	10.03.16		06.09.18		31.6												Финансы
Инвестро-3	5 000 R	12.25	19.04.16	21.10.16	13.10.20	9.1	56.8												Финансы
ИнвТоргБ 1-ИП	2 500 R	14.15	11.02.16	15.08.16	06.02.20	6.9	48.6											/Саа3/	Финансы
ИнгБанк БО-05	10 000 R	12.00	02.03.16	06.12.16	27.05.20	10.6	52.3	100.48	0.00	683	100.00	100.99	11.90		11.76	0.74	BBB-/Ba2/	Финансы	
Интеза БО-03	5 000 R	12.75	10.06.16	16.06.16	10.06.18	4.9	28.7				100.40	100.42						BBB-/Ba2/	Финансы
Иркут БО-4	5 000 R	9.00	16.05.16	14.11.18	06.11.23	33.9	93.6	91.49		3 236	90.03	92.98	13.07		9.67	2.21	/Ba3/	Машиностр. и пр.	
ИТБ ИП-1-01	563 R	8.75	03.02.16		03.08.45		354.7				96.52	97.40							Финансы
ИФКСюж-2	10 000 R	2.00	23.06.16		09.1														

## Рынок рублевых облигаций

Выпуск	Объем, млн	Купон, %	Дата			Месяцев до		Цена	Изм.	Торговый объем, шт	Котировки		Доходность, %			Дюр, лет	Рейтинг F/M/S	Сектор			
			купона	оферты	погаш	офрт	погаш				покупка	продажа	офрт	погаш	текущ						
<b>КОРПОРАТИВНЫЕ РУБЛЕВЫЕ ОБЛИГАЦИИ</b>																					
Камаз БО-12	5 000 R	11.24	04.02.16			18.07.30		174.0								/Ba3/	Машиностр. и пр.				
Каркаде БО-1	2 100 R	12.50	25.01.16			25.04.16		3.2			99.01	99.50				BB-/	Финансы				
КИТ ФинансКап БО-1	1 000 R	10.00	27.04.16			26.10.16		9.2									Финансы				
КИТ ФинансКап БО-2	2 000 R	10.00	23.06.16			22.12.16	11.1	100.00	34 000				10.23	9.93	0.82		Финансы				
КИТ ФинансКап БО-3	2 000 R	8.00	06.06.16			05.06.17	16.5	95.15	420 000				12.25	8.33	1.18		Финансы				
КИТ ФинансКап БО-4	2 100 R	8.00	09.03.16	07.09.16	04.09.19		7.6	43.5			65.00	91.40					Финансы				
КИТ ФинансКап БО-5	1 147 R	12.00	27.06.16	29.12.16	21.12.20	11.3	59.1										Финансы				
КИТ ФинансКап-4	1 450 R	9.00	30.03.16			29.03.17		14.3									Финансы				
КрайИнвБ БО-02	1 500 R	14.00	26.04.16			26.04.16		3.2			90.01	99.00				//B	Финансы				
КрайИнвБ БО-03	2 000 R	15.00	13.03.16	16.03.16	13.09.16	1.9	7.8	98.49	5.46	1	93.02	98.49	26.74		14.46	0.12	//B	Финансы			
КредЕврБ БО-10	4 000 R	14.50	25.04.16	27.10.16	22.10.18	9.3	33.1				96.01	97.40					BB-/B1/	Финансы			
КредЕврБ БО-14	5 000 R	11.36	07.06.16	10.06.16	05.06.18	4.7	28.5										BB-/B1/	Финансы			
КредЕврБ БО-15	5 000 R	11.37	18.03.16	19.09.17	14.09.18	20.0	31.9										BB-/B1/	Финансы			
КредЕврБ БО-18	5 000 R	11.40	27.06.16	29.06.16	26.06.17	5.3	17.2				90.00	99.99					BB-/B1/	Финансы			
КредЕврБ БО-4	5 000 R	9.50	19.02.16		19.02.16		1.0										BB-/B1/	Финансы			
КредЕврБ БО-5	5 000 R	15.00	19.04.16		19.04.16		3.0	99.08	5 475		98.75	99.00	19.41	14.59	0.21		BB-/B1/	Финансы			
КредЕврБ БО-6	6 000 R	13.75	05.03.16		05.09.16		7.6				99.00						BB-/B1/	Финансы			
КредЕврБ БО-7	3 000 R	15.00	24.03.16	28.03.16	22.03.18	2.3	26.1	100.25	0.00	15		100.25	13.67		14.28	0.16	BB-/B1/	Финансы			
КредЕврБ БО-8	3 000 R	15.00	08.04.16	12.04.16	06.04.18	2.8	26.6					100.20					BB-/B1/	Финансы			
КредЕврБ БО-9	3 000 R	16.00	15.04.16	19.04.16	13.04.18	3.0	26.8				99.00	100.19					BB-/B1/	Финансы			
Кубаньэнерго-001P-2	3 400 R	12.63	24.05.16	19.11.19	11.11.25	46.0	117.8											Электроэнерг.			
КубЕн-01	0 R	10.44	03.06.16		21.11.25		118.2											Электроэнерг.			
КузбассЭнерго-1	10 000 R	11.00	20.06.16	22.06.17	14.06.21	17.1	64.9				88.25	98.57						Электроэнерг.			
КузбассЭнерго-2	5 000 R	8.70	21.04.16	26.04.16	15.04.21	3.2	62.9				83.06	99.00						Электроэнерг.			
ЛадыяФ БО-02	3 000 R	12.00	06.05.16	08.11.17	29.10.21	21.7	69.4	100.00	0.00	17 610	60.00		12.33		11.72	1.45		Строительство			
ЛенСпецСМУ-2	4 450 R	12.90	15.03.16		12.12.17		22.8	99.50	0.00	458	99.01	99.68		14.11	12.81	0.84		//B+	Строительство		
Лента БО-3	5 000 R	12.40	04.02.16	05.02.18	24.07.25	24.6	114.2	100.44	0.05	6 010	99.02	100.44	12.51		11.69	1.57		BB-/Ba3/BB-	Потреб. усл.		
Лента БО-6	5 000 R	12.40	10.03.16	10.09.18	28.08.25	31.7	115.4				90.02							BB-/Ba3/BB-	Потреб. усл.		
Лента-01	3 000 R	10.00	08.03.16	10.03.16	03.03.20	1.7	49.5											BB-/Ba3/BB-	Потреб. усл.		
Лента-02	3 000 R	10.00	08.03.16	10.03.16	03.03.20	1.7	49.5				97.51							BB-/Ba3/BB-	Потреб. усл.		
Лента-03	4 000 R	10.00	01.03.16	03.03.16	25.02.20	1.4	49.2				99.65	99.79						BB-/Ba3/BB-	Потреб. усл.		
ЛенЭнерго БО-1	3 000 R	8.25	13.04.16		13.04.16		2.8				98.50	99.19						/Ba2/	Электроэнерг.		
ЛенЭнерго БО-5	2 400 R	13.00	20.01.16	20.01.16 C	09.07.25	0.0	113.7											/Ba2/	Электроэнерг.		
ЛенЭнерго-4	3 000 R	17.00	19.04.16	22.04.16	18.04.17	3.1	15.0	101.13	(0.11)	40			101.13	12.42		16.14	0.22		/Ba2/	Электроэнерг.	
Лизинг арант-1	500 R	13.00	13.06.16	17.06.16	11.12.17	4.9	22.8													Финансы	
ЛЮКО Банк БО-02	4 000 R	17.00	11.02.16		11.02.16		0.8				100.00	100.24							V+/B2/	Финансы	
ЛокоБанк БО-05	4 000 R	14.00	19.01.16	22.07.16	17.07.18	6.1	29.9	100.25		8 000	99.01	100.25	13.92		13.06	0.41		V+/B2/	Финансы		
ЛокоБанк БО-06	3 000 R	13.75	07.04.16	12.04.16	02.04.20	2.8	50.5					99.88							V+/B2/	Финансы	
ЛокоБанк БО-07	3 000 R	14.50	04.04.16	06.10.16	22.09.25	8.6	116.2	100.00	0.00	647	60.00	100.00	15.29		14.42	0.59		V+/B2/	Финансы		
ЛР-Инвест БО-2	5 000 R	10.00	22.06.16		16.12.20		58.9													Строительство	
ЛР-Инвест БО-3	5 000 R	10.00	26.04.16	28.04.16	20.04.21	3.3	63.1													Строительство	
ЛСР БО-4	1 002 R	10.15	06.04.16		06.04.16		2.6	99.29	0.09	338	99.20	99.30		13.84	9.93	0.19		V/B2/	Строительство		
ЛСР-3	3 000 R	0.10	11.03.16	17.03.16	08.09.17	1.9	19.7				85.00								V/B2/	Строительство	
ЛСР-4	2 800 R	0.10	22.04.16	28.04.16	20.10.17	3.3	21.0				85.00	100.00							V/B2/	Строительство	
МА Пульсар-1-A	1 477 R	9.00	25.01.16		25.04.45		351.4													Финансы	
Магистраль ДС-1	7 500 R	13.45	31.03.16		10.05.30		171.8													Строительство	
Магистраль ДС-2	5 500 R	13.25	31.03.16		19.06.30		173.1													Строительство	
Магистраль ДС-3	11 250 R	14.10	09.05.31		09.05.31		183.7													Строительство	
Манит БО-001P-01	10 000 R	11.20	11.05.16		10.05.17		15.7	99.75	0.05	20	99.50	99.75		11.71	11.00	1.10		//BB+	Потреб. усл.		
Манит БО-10	10 000 R	11.60	21.01.16	26.07.16	16.07.20	6.2	53.9	100.13	(0.17)	9 100	100.05	100.30	11.64	10.96	0.43			//BB+	Потреб. усл.		
Манит БО-11	10 000 R	11.70	19.04.16	18.04.17 C	13.10.20	15.0	56.8	100.88	0.33	68	100.03	100.60	11.19	11.28	1.05			//BB+	Потреб. усл.		
Манит БО-8	5 000 R	8.40	29.03.16		29.03.16		2.3												//BB+	Потреб. усл.	
Манит БО-9	5 000 R	8.40	29.03.16		29.03.16		2.3												//BB+	Потреб. усл.	
Манит-01	5 000 R	8.50	23.02.16		23.02.16		1.2	99.70	0.04	1 167	99.66	99.80		11.78	8.24	0.09		//BB+	Потреб. усл.		
Манит-02	5 000 R	12.10	13.05.16		11.05.18		27.7				90.01								//BB+	Потреб. усл.	
Манит-03	5 000 R	12.10	13.05.16		11.05.18		27.7				90.01								//BB+	Потреб. усл.	
МБА-Москва-01	3 000 R	0.10	23.06.16		23.06.16		5.1												/B3/	Финансы	
Мегафон 05	10 000 R	9.85	07.04.16	12.04.16	29.09.22	2.8	80.4				99.41	100.00							BB+/Ba1/BB+	Телеком	
Мегафон 06	10 000 R	8.00	09.03.16	13.03.18	01.03.23	25.8	85.4				91.81								BB+/Ba1/BB+	Телеком	
Мегафон 07	10 000 R	8.00	09.03.16	13.03.18	01.03.23	25.8	85.4				91.81								BB+/Ba1/BB+	Телеком	
Мегафон БО-05	15 000 R	11.40	22.04.16	24.10.17	10.10.25	21.2	116.8	100.05		4 758	100.00	100.59	11.66		11.09	1.43			BB+/Ba1/BB+	Телеком	
Медведь-2	1 000 R	15.00	22.02.16		22.08.16		7.1													Финансы	
МеталКомБ БО-6	1 500 R	11.00	10.03.16		08.09.16		7.7				90.00	99.50							/B2/	Финансы	
Металлоинв БО-01	10 000 R	11.85	03.05.16	29.10.19 C	21.10.25	45.3	117.1													МГД	
Металлоинв-02	5 000 R	8.90	05.02.16	07.02.18	27.01.23	24.7	84.3				94.50	96.99								BB/Ba2/BB	МГД
Металлоинв-03	5 000 R	8.90	05.02.16	07.02.18	27.01.23	24.7	84.3	95.40	</												



## Рынок рублевых облигаций

Выпуск	Объем, млн	Купон, %	Дата			Месяцев до		Цена	Изм.	Торговый объем, шт	Котировки		Доходность, %			Дюр, лет	Рейтинг F/M/S	Сектор
			кулона	оферты	погаш	офрт	погаш				покупка	продажа	офрт	погаш	текущ			
<b>КОРПОРАТИВНЫЕ РУБЛЕВЫЕ ОБЛИГАЦИИ</b>																		
Открытие БО-2	7 000 R	12.50	05.05.16		03.05.18		27.5				60.00	100.00					Финансы	
Открытие БО-3	27 000 R	12.50	27.01.16	29.01.16	26.07.17	0.3	18.2				99.00	100.09					Финансы	
Открытие БО-4	25 000 R	13.00	14.04.16	18.04.16	12.10.17	3.0	20.8										Финансы	
Открытие БО-5	3 000 R	12.50	04.02.16	08.08.16	02.08.18	6.6	30.4				60.50	100.50					Финансы	
Открытие-02	5 000 R	14.00	23.06.16	28.06.16	22.12.16	5.3	11.1	99.73	(0.26)	912	99.49	100.00	15.13		13.90	0.37	Финансы	
Открытие-03	7 000 R		01.04.16		29.09.17		20.4				94.13	99.99					Финансы	
Открытие-04	5 000 R		23.03.16	28.03.16	20.12.17	2.3	23.0	100.00	0.11	35 003	60.17	100.09					Финансы	
Открытие-05	5 000 R	12.00	09.02.16		08.05.18		27.6	99.09	1.13	1	97.80	99.09		13.05	11.84	1.77	Финансы	
Открытие-06	5 000 R	12.50	11.02.16	16.08.16	09.08.18	6.9	30.7				99.30	99.98					Финансы	
ОткрытиеФК БО-4	10 000 R	15.50	28.02.16	03.03.16	28.02.17	1.4	13.3				99.53						/Ba3/BB-	
ОткрытиеФК БО-5	12 000 R		02.07.16		02.07.16		5.4				98.51	100.19					/Ba3/BB-	
ОткрытиеФК БО-6	12 000 R	12.30	08.04.16		08.10.16		8.6				98.01	99.90					/Ba3/BB-	
ОткрытиеФК БО-7	5 000 R	12.25	21.01.16	26.07.16	13.01.22	6.2	71.9				98.50	100.85					/Ba3/BB-	
ОткрытиеФК БО-П01	2 000 R	12.20	12.04.16	14.10.16	07.04.20	8.8	50.6				97.76	139.39					/Ba3/BB-	
ОткрытиеФК БО-П02	2 000 R	15.25	12.04.16	15.04.16	07.04.20	2.9	50.6				100.01	101.00					/Ba3/BB-	
ОткрытиеФК-12	5 000 R	12.00	26.02.16	31.08.16	28.08.17	7.4	19.3	98.01		1	99.80	100.49	16.08		11.68	0.50	/Ba3/BB-	
ПГК-1	5 000 R	12.70	29.03.16	01.10.18	16.09.25	32.4	116.0				100.00	101.49					BB+/-	
ПГК-2	5 000 R	12.00	27.04.16	29.10.19	15.10.25	45.3	116.9				60.04						BB+/-	
ПГК-3	5 000 R	11.80	05.05.16	06.11.20	23.10.25	57.6	117.2	100.30	0.00	9 400	60.42		12.05		11.49	3.31	BB+/-	
ПГК-5	10 000 R	12.70	14.04.16	17.04.19	02.10.25	38.9	116.5	101.28		45 001	101.00	101.49	12.56		12.14	2.37	BB+/-	
Пересвет БО-1	3 000 R	14.50	03.04.16	07.07.16	07.10.17	5.6	20.6	99.83	0.30	472	99.61	99.86	15.71		14.43	0.39	//B+	
Пересвет БО-2	3 000 R	14.00	03.03.16	07.09.16	06.09.17	7.6	19.6				99.21	99.70					//B+	
Пересвет БО-3	4 000 R	14.00	17.04.16	21.07.16	24.07.18	6.0	30.1	100.30	0.80	5	99.50	100.49	14.05		13.95	0.43	//B+	
Пересвет БО-4	3 000 R	17.00	19.04.16	22.04.16	25.04.18	3.1	27.2	100.70	0.44	39	100.41	100.64	14.89		16.88	0.22	//B+	
Пересвет БО-П1	5 000 R	13.50	09.03.16		02.09.20		55.5										//B+	
Пересвет БО-П2	3 500 R	13.50	22.04.16	24.10.18	16.10.20	33.2	56.9				99.50	100.00					//B+	
Пересвет БО-П3	1 100 R	13.25	13.05.16	17.05.17	06.11.20	15.9	57.6										//B+	
Пересвет-3	2 000 R	13.25	21.06.16		22.06.17		17.1	99.99	0.00	61	99.50	100.00		13.67	13.12	1.18	//B+	
Петрокоммерц БО-4	5 000 R	11.95	25.06.16	27.12.16	25.12.19	11.3	47.2	100.01	0.01	521	100.00	100.25	12.27		11.85	0.81	Финансы	
Петрокоммерц-9	5 000 R	11.95	26.04.16	28.04.16	28.10.18	3.3	33.3				99.01	100.00					Финансы	
ПИА АИЖК-1	688 R	6.94	15.02.16		15.02.39		277.1										Финансы	
ПИК ГК БО-04	5 000 R	14.25	19.02.16	22.08.18	08.08.25	31.1	114.7	98.65	(0.95)	2 101	98.15	99.10	15.44		13.63	1.84	Строительство	
ПИК ГК БО-05	5 000 R	14.25	19.02.16	22.08.18	08.08.25	31.1	114.7										Строительство	
ПИК ГК БО-06	5 000 R	14.25	19.02.16	22.08.18	08.08.25	31.1	114.7										Строительство	
ПИОНЕР-1	2 000 R	18.00	27.04.16		26.10.16		9.2	101.96	0.02	2	99.12	101.80		15.67	16.98	0.63	//B-	
ПКБ-08	1 500 R	17.00	21.01.16		19.04.18		27.0				98.00	101.00					//B-	
ПКТ-1	5 000 R	13.10	21.06.16	18.12.20	09.12.25	59.0	118.7				100.00	103.99					Транспорт	
Полипласт БО-1	1 000 R	15.50	12.04.16	14.04.17	09.04.19	14.8	38.7	99.73		1	98.02	99.69	16.30		14.93	0.97	Хим. пром.	
Полипласт БО-2	500 R	15.90	08.06.16		06.06.18		28.6										Хим. пром.	
Полос Золото БО-1	5 000 R	12.10	14.07.16	15.07.21	03.07.25	65.9	113.5				100.20	101.50					BBB-/BB+	
Полос Золото БО-2	5 000 R	12.10	14.07.16	15.07.21	03.07.25	65.9	113.5				100.20	101.50					BBB-/BB+	
Полос Золото БО-3	5 000 R	12.10	14.07.16	15.07.21	03.07.25	65.9	113.5				100.20						BBB-/BB+	
ПочтаРос БО-01	3 000 R	2.75	15.06.16		06.12.23		94.6										BBB-/-	
ПочтаРос-01	7 000 R	16.00	22.03.16		22.03.16		2.1	100.33	0.03	7	100.70	101.00		14.14	15.17	0.15	BBB-/-	
ПочтаРос-02	3 000 R	12.00	22.04.16	25.10.16	18.10.19	9.2	45.0										BBB-/-	
ПочтаРос-03	3 000 R	12.00	22.04.16	25.10.16	18.10.19	9.2	45.0										BBB-/-	
ПочтаРос-04	3 000 R	12.00	22.04.16	25.10.16	18.10.19	9.2	45.0										BBB-/-	
Правоураимское-01	3 000 R	9.00	26.08.16		26.12.19		47.2				99.40	100.35					BBB-/-	
ПраймФ БО-01	5 000 R	13.00	23.05.16	24.11.16	10.11.25	10.2	117.8										Потреб. тов.	
ПраймФ-1	11 750 R	12.00	19.01.16		19.07.16		6.0	100.50	0.03	100	62.00			11.25	11.27	0.43	Потреб. тов.	
ПраймФ-1 USD	360 \$	9.00	27.05.16	02.06.16	22.05.20	4.4	52.1										Потреб. тов.	
ПриИнвФин БО-01	5 000 R	10.00	23.06.16		17.12.20		59.0										Финансы	
ПриИнвФин БО-02	5 000 R	10.00	26.01.16	26.01.17	19.01.21	12.3	60.1										Финансы	
Промнефтесервис БС	5 000 R		26.05.16		21.11.19		46.1				0.05	95.00					Потреб. усл.	
ПромсвБ БО-6	5 000 R	12.30	02.04.16	05.10.16	02.10.19	8.5	44.4				99.75	100.10					/Ba3/BB-	
ПромсвБ-13	5 000 R	12.25	04.02.16		01.02.18		24.5					99.20					/Ba3/BB-	
ПСБ-1	1 287 R	8.50	15.04.16		15.07.41		306.0				90.53	91.36					Финансы	
РазгуляйМар-1	4 000 R	11.30	04.02.16	10.08.16	30.07.20	6.7	54.4										Сельск. хоз.	
Райффайзен БО-02	6 000 R	11.35	11.03.16		11.06.18		28.7										BBB-/Ba2/	
РайффайзенБ БО-01	10 000 R	10.00	29.04.16	01.11.16	29.10.18	9.4	33.3										BBB-/Ba2/	
Райффайзенбанк БО	10 000 R	11.40	22.03.16	26.09.16	22.09.17	8.3	20.1										BBB-/Ba2/	
РВК-Финанс БО-1	3 000 R	13.50	27.06.16	28.12.17	21.12.20	23.3	59.1				100.10	100.50					Потреб. усл.	
РГС Недвижимость Б	2 000 R	13.50	20.04.16	22.04.16	18.10.17	3.1	21.0										Строительство	
РГС Недвижимость Б	3 000 R	13.50	21.04.16	25.04.16	19.10.17	3.2	21.0										Строительство	
РГС Недвижимость Б	3 000 R	13.50	13.06.16	15.06.16	11.12.17	4.9	22.8										Строительство	
РГС Недвижимость Б	5 000 R	13.50	25.04.16	29.04.16	19.10.20	3.3	57.0										Строительство	
РГС Недвижимость-1	3 200 R	13.50	03.06.16	07.06.16	02.06.17	4.6	16.4										Строительство	
Регион Капитал БО-1	2 000 R	13.00	15.06.16	17.06.16	13.12.17	4.9	22.8										Финансы	
Регион Капитал БО-2	2 000 R	20.00	21.01.16	25.07.16	18.01.18	6.2	24.0										Финансы	
Регион Капитал БО-3	2 000 R	20.00	21.01.16	25.07.16	18.01.18	6.2	24.0										Финансы	
Регион Капитал БО-4	2 000 R	14.50	12															

## Рынок рублевых облигаций

Выпуск	Объем, млн	Купон, %	Дата			Месяцев до		Цена	Изм.	Торговый объем, шт	Котировки		Доходность, %			Дюр, лет	Рейтинг F/M/S	Сектор
			купона	оферты	погаш	офрт	погаш				покупка	продажа	офрт	погаш	текущ			
<b>КОРПОРАТИВНЫЕ РУБЛЕВЫЕ ОБЛИГАЦИИ</b>																		
РЖД БО-02	15 000 R	11.20	28.04.16	30.04.20	16.10.25	51.4	117.0									BBB-/Ba1/BB+	Транспорт	
РЖД БО-03	15 000 R	11.75	20.05.16	17.11.17 C	03.05.30	22.0	171.5	100.80		1	100.02	100.80	11.55		11.44	1.50	BBB-/Ba1/BB+	Транспорт
РЖД БО-04	15 000 R	11.65	20.05.16	22.11.19	03.05.30	46.1	171.5										BBB-/Ba1/BB+	Транспорт
РЖД БО-08	20 000 R	11.44	14.04.16		20.09.35		236.2										BBB-/Ba1/BB+	Транспорт
РЖД БО-09	25 000 R	16.00	23.06.16		08.06.28		148.7										BBB-/Ba1/BB+	Транспорт
РЖД БО-10	25 000 R	16.60	15.06.16		29.11.28		154.5										BBB-/Ba1/BB+	Транспорт
РЖД БО-12	25 000 R	16.60	10.03.16		18.08.33		211.1										BBB-/Ba1/BB+	Транспорт
РЖД БО-13	25 000 R	16.80	11.04.16		19.09.33		212.2				80.00						BBB-/Ba1/BB+	Транспорт
РЖД БО-14	17 000 R	16.00	21.06.16		29.05.35		232.4										BBB-/Ba1/BB+	Транспорт
РЖД БО-15	25 000 R	16.70	09.05.16		11.10.38		272.9										BBB-/Ba1/BB+	Транспорт
РЖД БО-16	25 000 R	16.70	19.04.16		20.09.39		284.2										BBB-/Ba1/BB+	Транспорт
РЖД БО-18	25 000 R	16.60	01.06.16		29.04.43		327.5										BBB-/Ba1/BB+	Транспорт
РЖД БО-19	25 000 R	16.00	24.06.16		20.05.44		340.2										BBB-/Ba1/BB+	Транспорт
РЖД-12	15 000 R	8.45	19.05.16	21.11.16	16.05.19	10.1	39.9				97.70	97.99					BBB-/Ba1/BB+	Транспорт
РЖД-15	15 000 R	8.15	20.06.16		20.06.16		5.0	98.80	(0.08)	42 664	98.76	98.99		11.41	8.20	0.38	BBB-/Ba1/BB+	Транспорт
РЖД-16	15 000 R	7.90	06.06.16	07.06.16	05.06.17	4.6	16.5	98.89	0.05	205 326	98.73	98.92	11.18		7.92	0.34	BBB-/Ba1/BB+	Транспорт
РЖД-17	15 000 R	11.60	18.07.16	17.01.18	16.07.18	24.0	29.9	100.65		10 000	100.49	100.79	11.54		11.52	1.65	BBB-/Ba1/BB+	Транспорт
РЖД-18	15 000 R	9.25	18.07.16	20.07.16	15.07.19	6.0	41.9	99.00		5 000	98.92	99.21	11.69		9.34	0.45	BBB-/Ba1/BB+	Транспорт
РЖД-19	10 000 R	8.15	18.07.16	18.07.18	08.07.24	30.0	101.7				93.51	93.77					BBB-/Ba1/BB+	Транспорт
РЖД-23	15 000 R	11.75	28.01.16	02.08.18	16.01.25	30.4	108.0	101.39	(0.15)	10 712	101.26	101.56	11.41		10.99	1.92	BBB-/Ba1/BB+	Транспорт
РЖД-28	20 000 R	8.20	05.04.16	03.04.20	21.03.28	50.5	146.1	89.93	(0.88)	20 045	88.65	89.91	11.58		8.89	3.15	BBB-/Ba1/BB+	Транспорт
РЖД-30	15 000 R	7.70	24.05.16	25.11.16	07.11.28	10.2	153.7	97.37	(0.11)	2 802	97.20	97.39	11.31		7.81	0.74	BBB-/Ba1/BB+	Транспорт
РЖД-32	10 000 R		15.07.16	13.07.22	25.06.32	77.8	197.3	103.77	0.58	49 924	103.45	103.99					BBB-/Ba1/BB+	Транспорт
РЖД-33	15 000 R	12.40	29.03.16		28.02.40		289.5										BBB-/Ba1/BB+	Транспорт
РЖД-34	15 000 R	12.40	29.03.16		28.02.40		289.5										BBB-/Ba1/BB+	Транспорт
РЖД-35	15 000 R	12.40	29.06.16		30.05.40		292.5										BBB-/Ba1/BB+	Транспорт
Рижланд-1	6 100 R	9.25	14.07.16		10.01.19		35.7										BBB-/Ba1/BB+	Транспорт
РМБ СР-1	2 300 R	13.50	14.05.16	20.05.16	14.11.16	4.0	9.9				97.55	98.95					/B3/	Финансы
РМК-4	5 000 R	14.50	02.06.16		02.06.16		4.4	99.99	0.00	24	95.00	105.00		14.91	14.24	0.32		МГД
РосБанк БО-5	5 000 R	8.80	31.01.16		31.01.16		4.4	99.85		102	99.85	99.90		14.30	8.46	0.03	BBB-/Ba2/	Финансы
РосБанк БО-6	5 000 R	8.80	30.01.16		30.01.16		0.4	99.82	(0.02)	2	99.84	99.90		14.68	8.46	0.03	BBB-/Ba2/	Финансы
РосБанк БО-7	10 000 R	8.55	01.03.16		01.03.16		1.4	99.55	(0.04)	532	99.56	99.70		12.69	8.32	0.10	BBB-/Ba2/	Финансы
РосБанк БО-09	650 R	0.01	26.02.16	26.02.17	26.02.25	13.3	109.3										BBB-/Ba2/	Финансы
РосБанк-А7	10 000 R	11.60	01.04.16	07.04.17	07.10.24	14.6	104.7	100.23		5 500	100.00	100.25	11.68		11.19	1.01	BBB-/Ba2/	Финансы
РосБанк-А8	10 000 R	11.80	23.03.16	29.09.16	29.09.25	8.4	116.4				100.00	100.30					BBB-/Ba2/	Финансы
РосгосСтрах-2	5 000 R	9.10	05.05.16	08.11.16	02.11.17	9.7	21.5	96.22	(1.48)	201	96.15	97.00	14.76		9.28	0.67	//BB-	Финансы
РосКап БО-01	8 000 R	9.00	08.03.16		06.09.16		7.6										BB-//	Финансы
РосКап БО-02	10 000 R	10.50	27.05.16	29.11.16	22.11.19	10.4	46.1										BB-//	Финансы
РосКап БО-03	3 000 R	18.00	21.01.16	25.01.16	16.01.20	0.2	47.9				100.00						BB-//	Финансы
РосКап БО-04	4 000 R	18.00	25.01.16	27.01.16	20.01.20	0.3	48.1										BB-//	Финансы
Роснано-1	8 000 R	8.90	22.06.16		20.12.17		23.0	100.00		4	86.02			9.09	8.84	1.65	//BB-	Финансы
Роснано-2	10 000 R	8.90	22.06.16		20.12.17		23.0				85.01	99.00					//BB-	Финансы
Роснано-3	15 000 R	8.90	22.06.16		20.12.17		23.0				82.01	99.00					//BB-	Финансы
Роснано-4	10 000 R	18.30	13.04.16		10.04.19		38.7	102.62		78	101.54	103.25			17.03		//BB-	Финансы
Роснано-5	10 000 R	18.30	13.04.16		10.04.19		38.7	102.57		22	101.03	103.23			17.04		//BB-	Финансы
Роснано-6	9 000 R	12.50	21.04.16		13.10.22		80.8				81.52						//BB-	Финансы
Роснефть БО-01	15 000 R	8.90	16.02.16	14.02.19	06.02.24	36.9	96.7										/Ba1/BB+	Нефть и газ
Роснефть БО-02	15 000 R	11.90	09.06.16	11.12.17	28.11.24	22.8	106.4										/Ba1/BB+	Нефть и газ
Роснефть БО-03	15 000 R	11.90	09.06.16	11.12.17	28.11.24	22.8	106.4										/Ba1/BB+	Нефть и газ
Роснефть БО-04	15 000 R	11.90	09.06.16	11.12.17	28.11.24	22.8	106.4										/Ba1/BB+	Нефть и газ
Роснефть БО-05	20 000 R	7.95	20.06.16	19.12.18	11.12.23	35.0	94.8										/Ba1/BB+	Нефть и газ
Роснефть БО-06	20 000 R	7.95	20.06.16	19.12.18	11.12.23	35.0	94.8										/Ba1/BB+	Нефть и газ
Роснефть БО-07	20 000 R	8.90	16.02.16	14.02.19	06.02.24	36.9	96.7										/Ba1/BB+	Нефть и газ
Роснефть БО-08	20 000 R	11.90	09.06.16	11.12.17	28.11.24	22.8	106.4										/Ba1/BB+	Нефть и газ
Роснефть БО-09	20 000 R	11.90	09.06.16	11.12.17	28.11.24	22.8	106.4										/Ba1/BB+	Нефть и газ
Роснефть БО-10	20 000 R	11.90	09.06.16	11.12.17	28.11.24	22.8	106.4										/Ba1/BB+	Нефть и газ
Роснефть БО-11	30 000 R	11.90	09.06.16	11.12.17	28.11.24	22.8	106.4										/Ba1/BB+	Нефть и газ
Роснефть БО-12	30 000 R	11.90	09.06.16	11.12.17	28.11.24	22.8	106.4										/Ba1/BB+	Нефть и газ
Роснефть БО-13	30 000 R	11.90	09.06.16	11.12.17	28.11.24	22.8	106.4										/Ba1/BB+	Нефть и газ
Роснефть БО-14	30 000 R	11.90	09.06.16	11.12.17	28.11.24	22.8	106.4										/Ba1/BB+	Нефть и газ
Роснефть БО-15	175 000 R	13.40	10.03.16	14.12.17	03.12.20	22.8	58.5	102.22		500	100.00				12.93		/Ba1/BB+	Нефть и газ
Роснефть БО-16	100 000 R	13.40	10.03.16	14.12.17	03.12.20	22.8	58.5										/Ba1/BB+	Нефть и газ
Роснефть БО-17	100 000 R	13.40	10.03.16	14.12.17	03.12.20	22.8	58.5	102.22		500	61.66				12.93		/Ba1/BB+	Нефть и газ
Роснефть БО-18	100 000 R	11.90	25.01.16	01.02.16	18.01.21	0.4	60.0										/Ba1/BB+	Нефть и газ
Роснефть БО-19	50 000 R	11.90	25.01.16	01.02.16	18.01.21	0.4	60.0										/Ba1/BB+	Нефть и газ
Роснефть БО-20	50 000 R	11.90	25.01.16	01.02.16	18.01.21	0.4	60.0										/Ba1/BB+	Нефть и газ
Роснефть БО-21	50 000 R	11.90	25.01.16	01.02.16														

## Рынок рублевых облигаций

Выпуск	Объем, млн	Купон, %	Дата			Месяцев до		Цена	Изм.	Торговый объем, шт	Котировки		Доходность, %			Дюр, лет	Рейтинг F/M/S	Сектор
			кулона	оферты	погаш	офрт	погаш				покупка	продажа	офрт	погаш	текущ			
<b>КОРПОРАТИВНЫЕ РУБЛЕВЫЕ ОБЛИГАЦИИ</b>																		
Россиум БО-01	10 000 R	13.50	27.05.16	01.12.17	14.11.25	22.4	117.9									//B-		
Россиум-01	0 R	13.50	28.03.16	29.09.17	15.09.25	20.4	116.0									//B-		
РосТелеком БО-01	5 000 R	11.70	27.05.16	30.05.17	16.05.25	16.3	111.9				100.00					BBB-/BB+	Телеком	
РосТелеком БО-02	5 000 R	11.70	31.05.16	01.06.17	20.05.25	16.4	112.1									BBB-/BB+	Телеком	
РосТелеком-15	5 000 R	8.20	27.01.16		24.01.18		24.2				95.01	96.25				BBB-/BB+	Телеком	
РосТелеком-16	5 000 R	10.50	09.06.16		07.06.18		28.6									BBB-/BB+	Телеком	
РосТелеком-17	10 000 R	10.50	05.05.16		02.11.17		21.5									BBB-/BB+	Телеком	
РосТелеком-18	10 000 R	8.20	27.01.16		24.01.18		24.2				93.50	96.25				BBB-/BB+	Телеком	
РосТелеком-19	10 000 R	8.10	08.03.16	15.03.16	06.03.18	1.8	25.5				60.01	99.79				BBB-/BB+	Телеком	
Росэксимбанк-1	5 000 R	12.10	24.05.16	25.11.16	11.11.25	10.2	117.8				100.10	100.30				BBB-/BB+	Телеком	
РСГ БО-1	3 000 R	12.75	24.05.16		22.11.16		10.1	93.54	(0.09)	29	90.86	93.99		22.55	13.36	0.67	//B-	Строительство
РСГ БО-2	3 000 R	15.00	22.03.16	23.03.17	18.09.18	14.1	32.0				97.70	100.60				//B-	Строительство	
РСХБ БО-04	5 000 R	12.50	24.06.16	28.06.16	23.06.17	5.3	17.1				100.01	136.00				BB+/Ba2/	Финансы	
РСХБ БО-07	10 000 R	12.50	22.06.16	24.06.16	21.06.17	5.2	17.1				100.35	100.40				BB+/Ba2/	Финансы	
РСХБ БО-08	10 000 R	15.00	10.02.16	07.02.20	29.01.25	48.7	108.4				99.10					BB+/Ba2/	Финансы	
РСХБ БО-09	10 000 R	11.70	29.01.16	31.10.17	17.10.25	21.4	117.0				99.76	100.29	12.29		11.42	1.41	BB+/Ba2/	Финансы
РСХБ БО-13	5 000 R	11.10	08.04.16	08.10.19	27.09.24	44.6	104.3										BB+/Ba2/	Финансы
РСХБ БО-14	5 000 R	11.10	11.04.16	09.10.19	30.09.24	44.7	104.4										BB+/Ba2/	Финансы
РСХБ БО-15	5 000 R	11.80	25.03.16	27.06.17	13.12.24	17.3	106.9										BB+/Ba2/	Финансы
РСХБ БО-17	5 000 R	15.25	25.02.16	29.02.16	13.02.25	1.3	108.9				100.25						BB+/Ba2/	Финансы
РСХБ-03	10 000 R	8.15	11.02.16	15.02.16	09.02.17	0.9	12.7	99.83		795	99.67	99.86	10.90		7.89	0.06	BB+/Ba2/	Финансы
РСХБ-04	10 000 R	12.35	30.03.16	31.03.17	27.09.17	14.4	20.3				100.70	101.24					BB+/Ba2/	Финансы
РСХБ-05	10 000 R	12.50	31.05.16	02.06.16	27.11.18	4.4	34.3				90.01	100.75					BB+/Ba2/	Финансы
РСХБ-06	5 000 R	11.90	12.02.16	16.08.16	09.02.18	6.9	24.7				90.01						BB+/Ba2/	Финансы
РСХБ-07	5 000 R	11.55	07.06.16	08.06.17	05.06.18	16.6	28.5				94.02	100.62					BB+/Ba2/	Финансы
РСХБ-08	5 000 R	13.00	19.05.16	23.05.16	14.11.19	4.1	45.9				90.01	100.99					BB+/Ba2/	Финансы
РСХБ-09	5 000 R	13.00	19.05.16	23.05.16	14.11.19	4.1	45.9	100.35	0.00	320	100.35	100.75	12.12		12.68	0.30	BB+/Ba2/	Финансы
РСХБ-10	5 000 R	18.50	03.02.16	05.02.16	29.01.20	0.6	48.4	100.35	0.20	20	100.10	100.35	10.13		17.01	0.04	BB+/Ba2/	Финансы
РСХБ-11	5 000 R	18.50	04.02.16	08.02.16	30.01.20	0.7	48.4	99.88	(0.29)	1 128	100.25	100.31	21.39		17.09	0.04	BB+/Ba2/	Финансы
РСХБ-12	5 000 R	12.40	07.07.16	11.01.17	01.07.21	11.8	65.4	100.72		2 598	90.00		11.92		12.27	0.84	BB+/Ba2/	Финансы
РСХБ-13	5 000 R	12.40	08.07.16	11.01.17	02.07.21	11.8	65.5				91.75	100.94					BB+/Ba2/	Финансы
РСХБ-14	10 000 R	12.40	05.07.16	10.01.17	29.06.21	11.7	65.4				90.00	101.40					BB+/Ba2/	Финансы
РСХБ-15	10 000 R	13.00	03.05.16	05.05.16	26.10.21	3.5	69.3	100.25	(0.10)	18 568	100.05	100.49	12.29		12.63	0.26	BB+/Ba2/	Финансы
РСХБ-16	10 000 R	14.75	11.04.16	13.04.16	04.04.22	2.8	74.5	100.49	(0.20)	12	100.45	100.70	12.66		14.12	0.20	BB+/Ba2/	Финансы
РСХБ-17	10 000 R	12.05	19.04.16	20.10.16	11.10.22	9.0	80.8				85.00	101.99					BB+/Ba2/	Финансы
РСХБ-18	5 000 R	12.15	21.04.16	24.04.17	13.10.22	15.2	80.8				90.00	100.47					BB+/Ba2/	Финансы
РСХБ-20	10 000 R	7.99	19.04.16	21.04.16	11.04.23	3.1	86.8				91.75	99.49					BB+/Ba2/	Финансы
РСХБ-21	10 000 R	12.10	26.01.16	28.07.16	18.07.23	6.3	90.0				85.01	100.55					BB+/Ba2/	Финансы
РСХБ-22	5 000 R	7.90	28.03.16	28.09.16	18.09.23	8.3	92.0				90.01						BB+/Ba2/	Финансы
РСХБ-23	5 000 R	8.10	20.05.16	22.11.16	10.11.23	10.1	93.8				96.70	97.25					BB+/Ba2/	Финансы
РСХБ-24	10 000 R	12.60	22.01.16		11.07.25		113.8										BB+/Ba2/	Финансы
РСХБ-25	10 000 R	12.60	25.01.16		14.07.25		113.9										BB+/Ba2/	Финансы
РСХБ-26	10 000 R	12.60	26.01.16		15.07.25		113.9				95.01						BB+/Ba2/	Финансы
РСХБ-27	5 000 R	12.87	29.03.16		15.07.25		113.9										BB+/Ba2/	Финансы
РТК Лизинг БО-2	1 000 R	0.00	03.06.16		01.06.18		28.4										BB+/Ba2/	Финансы
РТК-2	20 000 R	8.00	20.07.17	26.07.17	08.07.27	18.2	137.7										Финансы	
РТК-3	5 000 R		16.01.17	22.01.16	04.01.27	0.1	131.6										Финансы	
РТК-4	10 000 R	12.00	31.08.16	06.09.16	18.08.27	7.6	139.0										Финансы	
РусСтанд БО-3	3 000 R	14.00	27.02.16		27.02.16		1.3				99.90	100.00					/Caa2/CCC+	Финансы
РусСтанд БО-4	3 000 R	15.00	27.02.16		27.02.16		1.3				99.50	99.99					/Caa2/CCC+	Финансы
РУСАЛ Братск-7	15 000 R	12.00	25.02.16	29.02.16	22.02.18	1.3	25.2	99.90		991	95.76	99.95	13.10		11.47	0.09		МГД
РУСАЛ Братск-8	15 000 R	12.00	11.04.16	12.04.17	05.04.21	14.8	62.6	98.86	(0.14)	105	99.25	99.45	13.42		11.76	1.01		МГД
РусГидро БО-1	5 000 R	11.85	06.07.16		04.07.18		29.5				80.00						BB+/Ba2/BB	Электроэнерг.
РусГидро БО-2	5 000 R	11.85	06.07.16		04.07.18		29.5				80.00						BB+/Ba2/BB	Электроэнерг.
РусГидро БО-3	5 000 R	11.85	06.07.16		04.07.18		29.5				80.00						BB+/Ba2/BB	Электроэнерг.
РусГидро-01	10 000 R	8.00	18.04.16	22.04.16	12.04.21	3.1	62.8				98.90	99.60					BB+/Ba2/BB	Электроэнерг.
РусГидро-02	5 000 R	8.00	18.04.16	22.04.16	12.04.21	3.1	62.8				98.90	99.60					BB+/Ba2/BB	Электроэнерг.
РусГидро-07	10 000 R	8.50	11.02.16	13.02.18	02.02.23	24.9	84.5				94.90	95.75					BB+/Ba2/BB	Электроэнерг.
РусГидро-08	10 000 R	8.50	11.02.16	13.02.18	02.02.23	24.9	84.5				94.01	96.00					BB+/Ba2/BB	Электроэнерг.
РусГидро-09	10 000 R	12.75	26.04.16	27.10.17	15.04.25	21.3	110.9	102.00		106 585	101.35	104.50	11.77		12.16	1.43	BB+/Ba2/BB	Электроэнерг.
Русслав6-01	1 500 R	12.25	01.02.16	03.02.16	30.07.18	0.5	30.3										Финансы	
РусфинБ БО-04	3 000 R	11.80	24.05.16	29.11.16	24.11.20	10.4	58.2					100.10					BBB-/Ba2/BB+	Финансы
РусфинБ БО-07	4 000 R	13.90	24.04.16	26.04.17	24.04.18	15.2	27.2				102.50	102.79					BBB-/Ba2/BB+	Финансы
РусфинБ БО-08	4 000 R	10.75	10.06.16	14.12.16	10.06.19	10.8	40.7										BBB-/Ba2/BB+	Финансы
РусфинБ БО-09	4 000 R	12.00	30.06.16	11.01.17	30.06.20	11.8	53.4				100.30	101.50					BBB-/Ba2/BB+	Финансы
РусфинБ БО-10	4 000 R	12.10	29.03.16	31.03.17	29.09.20	14.4	56.4				60.60	101.99					BBB-/Ba2/BB+	Финансы
РусфинБ БО-11	5 000 R	12.23	23.04.16	26.04.17	23.10.19													

## Рынок рублевых облигаций

Выпуск	Объем, млн	Купон, %	Дата			Месяцев до		Цена	Изм.	Торговый объем, шт	Котировки		Доходность, %			Дюр, лет	Рейтинг F/M/S	Сектор
			кулона	оферты	погаш	офрт	погаш				покупка	продажа	офрт	погаш	текущ			
<b>КОРПОРАТИВНЫЕ РУБЛЕВЫЕ ОБЛИГАЦИИ</b>																		
СЗКК-3	5 000 R	12.50	15.04.16	09.10.20 C	26.09.31	56.7	188.3										Строительство	
СЗКК-4	5 000 R	12.50	15.04.16	09.10.20 C	26.09.31	56.7	188.3										Строительство	
СилМаш БО-01	5 000 R	12.30	27.04.16	31.10.18	15.10.25	33.4	116.9	100.76		8 731	100.00	101.40	12.31		11.88	2.11	/Ba2/ Машиностр. и пр.	
СилМаш БО-02	5 000 R	12.30	27.04.16	31.10.18	15.10.25	33.4	116.9				100.00	101.20					/Ba2/ Машиностр. и пр.	
СилМаш-02	10 000 R	8.10	07.04.16	13.10.16	28.09.23	8.8	92.3	98.00	0.50	25	97.40	98.00	11.34		8.08	0.63	/Ba2/ Машиностр. и пр.	
Синергия БО-4	2 000 R	14.50	02.06.16	05.06.17	28.05.20	16.5	52.3										B+// Потреб. тов.	
Синтагма-1	205 R	16.50	17.05.16	18.05.18	10.05.22	27.9	75.7										Прочие	
СистемаАФК 1Р-01	5 000 R	12.50	12.04.16	12.10.18	30.09.25	32.8	116.4	100.03	(1.35)	47	100.02	101.59	12.86		12.09	2.06	BB-/B1/BB Телеком	
СистемаАФК 1Р-02	1 700 R	10.90	13.05.16	13.11.19	31.10.25	45.8	117.5										BB-/B1/BB Телеком	
СистемаАФК 1Р-03	10 000 R	12.70	14.03.16		12.03.18	25.7											BB-/B1/BB Телеком	
СистемаАФК БО-01	10 000 R	17.00	18.02.16	22.08.16	31.01.30	7.1	168.5	102.88	(0.09)	88 586	102.80	103.30	12.03		15.47	0.49	BB-/B1/BB Телеком	
СистемаАФК-3	19 000 R	8.75	26.05.16		24.11.16	10.2	97.96	99.67	0.65	4 570	97.85	97.99		11.62	8.82	0.74	BB-/B1/BB Телеком	
СистемаАФК-4	1 500 R	7.65	15.03.16		15.03.16	1.8				88	99.26	99.50		9.94	7.48	0.14	BB-/B1/BB Телеком	
СМП Банк БО-1	10 000 R	11.20	22.01.16	19.10.18 C	10.10.25	33.0	116.8										Финансы	
СМП Банк БО-2	10 000 R	11.20	25.01.16	22.10.18 C	13.10.25	33.1	116.9										Финансы	
СМП Банк БО-3	10 000 R	11.20	26.01.16	23.10.18 C	14.10.25	33.1	116.9										Финансы	
СМП Банк-1	3 000 R	9.00	24.05.16	27.05.16	23.05.17	4.2	16.1										Финансы	
Совкомбанк БО-1	2 000 R	13.50	11.02.16	16.02.16	07.02.19	0.9	36.7				100.00	100.09					B+//B Финансы	
Совкомбанк-02	2 000 R	12.50	20.06.16		20.06.16	5.0					99.74	100.14					B+//B Финансы	
СоллесЗав-1	3 000 R	10.00	06.04.16		29.09.21	68.4											Машиностр. и пр.	
Союз АКБ БО-01	2 000 R	11.00	27.05.16	30.11.16	22.11.19	10.4	46.1										//B Финансы	
Союз АКБ БО-04	1 500 R	14.50	16.06.16	21.06.16	11.06.20	5.1	52.8				61.00	101.00					//B Финансы	
Союз АКБ БО-06	1 000 R	11.00	27.05.16	30.11.16	22.11.19	10.4	46.1										//B Финансы	
Союз АКБ-6	2 000 R	11.50	14.04.16	20.10.16	11.10.18	9.0	32.7										//B Финансы	
СПКазань БО-1	1 500 R	14.00	03.05.16		02.05.17	15.4											Потреб. усл.	
Стройтемп-1	5 000 R	9.00	18.05.16		13.11.19	45.8											Прочие	
СУЭК Финанс-05	10 000 R	8.70	18.02.16	23.08.16	10.08.23	7.1	90.7	97.00	(0.03)	105	96.01	97.97	14.70		8.65	0.49	/Ba3/ МГД	
СУЭК Финанс-07	5 000 R	12.50	01.03.16	28.08.20	19.08.25	55.3	115.1										/Ba3/ МГД	
СУЭК Финанс-08	5 000 R	12.50	01.03.16	28.08.20	19.08.25	55.3	115.1										/Ba3/ МГД	
СУЭК Финанс-1	10 000 R	8.25	01.07.16	04.07.18	26.06.20	29.5	53.3				82.26	95.00					/Ba3/ МГД	
СФО Европа14-1А	7 800 R	12.75	15.02.16		15.02.24	97.0		98.80		1 545		100.10		13.79	12.89	4.44	Финансы	
ТатфондБ БО-11	3 080 R	14.00	15.03.16		13.09.16	7.8		100.31	0.81	24	98.76	100.44		13.82	13.29	0.55	/B2/B Финансы	
ТатфондБ БО-13	2 000 R	15.00	01.04.16	07.04.16	21.03.25	2.6	110.1				99.00	101.00					/B2/B Финансы	
ТатфондБ БО-14	2 000 R	14.50	08.06.16	15.06.16	28.05.25	4.9	112.3										/B2/B Финансы	
ТатфондБ БО-15	3 000 R	13.50	22.06.16	27.12.16	11.12.24	11.3	106.8				60.60	97.60					/B2/B Финансы	
ТатфондБ БО-7	3 000 R	17.00	05.02.16		05.02.16	0.6	99.97		0.00	88	99.00	100.00		17.65	15.76	0.04	/B2/B Финансы	
ТатфондБ БО-8	3 000 R	17.00	07.04.16		06.10.16	8.6	99.80		(0.10)	19 420	99.61	99.85		17.92	16.26	0.58	/B2/B Финансы	
ТГенер-1	1 150 R	12.00	17.06.16		14.06.19	40.8											Транспорт	
ТГК1-3	2 000 R	12.90	21.06.16		14.12.21	70.9					95.02						Электроэнерг.	
ТГК1-4	2 000 R	12.90	22.02.16		14.02.22	72.9											Электроэнерг.	
ТГК2 БО-2	2 940 R	12.00	13.04.16		10.10.18	32.7		55.42	0.26	3 286	55.37	55.84		82.74	20.49	0.55	Электроэнерг.	
ТГК5-1	5 000 R	12.50	08.04.16	13.04.16	06.10.17	2.8	20.6				99.91	100.47					Электроэнерг.	
ТГК6-1	5 000 R	12.50	25.02.16	01.03.16	24.08.17	1.4	19.2				98.40	98.99					Электроэнерг.	
ТГК9-1	7 000 R	8.10	08.02.16		07.08.17	18.6					90.55	92.90					Электроэнерг.	
Теле2 СП6-1	5 000 R	8.40	17.06.16	22.06.16	11.06.21	5.1	64.8				98.30	98.98					B+// Телеком	
Теле2 СП6-2	5 000 R	8.40	17.06.16	22.06.16	11.06.21	5.1	64.8				98.30	99.54					B+// Телеком	
Теле2 СП6-3	3 000 R	8.40	17.06.16	22.06.16	11.06.21	5.1	64.8				98.30	99.54					B+// Телеком	
Теле2 СП6-4	3 000 R	0.01	08.02.16		31.01.22	72.5											B+// Телеком	
Теле2 СП6-5	4 000 R	0.01	08.02.16		31.01.22	72.5											B+// Телеком	
Теле2-СП6-7	6 000 R	12.75	12.04.16	14.04.17	05.04.22	14.8	74.6				100.75	100.99					B+// Телеком	
ТелеХаус-1	1 000 R	10.00	20.10.16		14.10.21	68.9											Телеком	
ТехКом-01	5 000 R	12.75	17.03.16		13.09.18	31.8											Финансы	
ТКБ БО-2	2 000 R	13.00	07.06.16	10.06.16	30.05.23	4.7	88.4				60.01	135.35					/B1/ Финансы	
ТКБ-2	1 800 R	12.50	15.03.16		15.03.16	1.8											/B1/ Финансы	
ТКБ-3	1 000 R	13.00	08.06.16		06.06.18	28.6											/B1/ Финансы	
ТКС Б БО-12	3 000 R	12.50	24.05.16		24.05.16	4.1	99.31			6	99.20	100.29		14.99	12.35	0.30	B+//B2/ Финансы	
ТМ-энерго фин-1	6 000 R	8.91	03.03.16		29.08.19	43.3											Финансы	
ТПГК-Фин БО-01	5 000 R	13.50	25.03.16		17.09.21	68.0											Финансы	
ТПГК-Фин БО-02	5 000 R	13.50	25.03.16		17.09.21	68.0											Финансы	
ТПГК-Фин БО-03	5 000 R	13.50	07.04.16		30.09.21	68.4											Финансы	
Трансаэро БО-2	2 500 R		24.06.16		20.12.16	11.0		1.84	(0.90)	3 071	2.23	2.69					Транспорт	
Трансгазсервис БО-0	5 000 R		13.05.16		08.11.19	45.7					0.05	10.35					Нефть и газ	
ТрансКонт-4	5 000 R	8.35	29.01.16		26.01.18	24.3											BB+//Ba3/ Транспорт	
Транснефть БО-03	15 000 R	11.00	20.04.16	22.04.16	09.10.24	3.1	104.7				99.85	100.10					/Ba1/BB+ Нефть и газ	
Транснефть БО-04	10 000 R	11.50	14.07.16	16.01.17	03.07.25	11.9	113.5										/Ba1/BB+ Нефть и газ	
Транснефть-1	35 000 R	11.50	16.05.16	18.05.16	13.05.19	3.9	39.8				98.05	136.00					/Ba1/BB+ Нефть и газ	
Транснефть-2	35 000 R	11.50	04.10.16	06.10.16	01.10.19	8.6	44.4										/Ba1/BB+ Нефть и газ	
Транснефть-3	65 000 R	12.05	21.09.16		18.09.19	44.0					95.00						/Ba1/BB+ Нефть и газ	
ТрансФин-01	3 000 R	16.00	10.04.17	12.04.17	31.03.25	14.8	110.4										Финансы	
ТрансФинМ БО-16	1 000 R	10.50	13.07.16		13.07.16	5.8											Финансы	
ТрансФинМ БО-17	1 000 R	10.50	13.07.16		13.07.16	5.8											Финансы	
ТрансФинМ БО-18	1 000 R	10.50																

## Рынок рублевых облигаций

Выпуск	Объем, млн	Купон, %	Дата			Месяцев до		Цена	Изм.	Торговый объем, шт	Котировки		Доходность, %			Дюр, лет	Рейтинг F/M/S	Сектор
			кулона	оферты	погаш	офрт	погаш				покупка	продажа	офрт	погаш	текущ			
<b>КОРПОРАТИВНЫЕ РУБЛЕВЫЕ ОБЛИГАЦИИ</b>																		
ТрансФинМ БО-34	2 405 R	10.00	11.04.16	15.10.18	30.09.24	32.9	104.4										Финансы	
ТрансФинМ БО-35	2 480 R	10.00	25.04.16	26.10.20	14.10.24	57.3	104.9										Финансы	
ТрансФинМ БО-36	7 000 R	10.00	04.05.16	03.11.21	23.10.24	69.5	105.2										Финансы	
ТрансФинМ БО-37	2 000 R	10.50	23.05.16	22.11.21	11.11.24	70.2	105.8										Финансы	
ТрансФинМ БО-39	2 100 R	13.50	15.06.16	17.06.21	04.06.25	65.0	112.6				105.00						Финансы	
ТрансФинМ БО-40	500 R	12.50	22.02.16	29.08.16	11.08.25	7.3	114.8										Финансы	
ТрансФинМ БО-41	2 150 R	13.00	16.03.16	20.09.16	03.09.25	8.1	115.6										Финансы	
ТрансФинМ-15	1 000 R	8.50	22.02.16	31.08.16	16.08.21	7.4	66.9										Финансы	
ТрансФинМ-27	3 000 R	10.50	14.06.16		15.12.17		22.9										Финансы	
УБРИР БО-05	2 000 R	13.00	15.04.16	20.04.16	10.04.20	3.0	50.7				99.60					//B-	Финансы	
УБРИР БО-08	3 000 R	13.00	19.03.16		19.09.16		8.0				99.02						Финансы	
УниверКап-1	2 000 R	12.00	09.03.16		06.03.19		37.5										Финансы	
УОМЗ ПО БО-01	2 000 R	14.25	28.06.16		25.12.18		35.2									//B-	Машиностр. и пр.	
УправОт-2	1 700 R	11.00	01.09.16		01.06.25		112.5										Прочие	
УпрОтх-01	1 000 R	18.00	22.06.16		15.06.22		76.9										Потреб. усл.	
УралВагон БО-1	3 000 R	16.75	14.07.16	18.07.17	09.07.20	18.0	53.7				102.30						Машиностр. и пр.	
УралВагон БО-2	5 000 R	16.75	14.07.16	18.07.17	09.07.20	18.0	53.7				85.01						Машиностр. и пр.	
УралВагонЗ-1	3 000 R	13.50	09.06.16	13.12.16	07.12.17	10.8	22.6	100.00		400	90.01		13.91		13.31	0.75	Машиностр. и пр.	
УралВагонЗ-2	3 000 R	9.50	23.02.16	26.08.16	20.02.18	7.2	25.1	98.74	0.65	57	98.10	98.40	12.05		9.26	0.51	Машиностр. и пр.	
Уралсиб ЛК БО-10	3 000 R	10.25	24.03.16	29.03.16	21.03.19	2.3	38.0										Финансы	
Уралсиб ЛК БО-11	667 R	11.50	16.02.16		15.11.16		9.9				84.01	98.96					Финансы	
Уралсиб ЛК БО-14	1 000 R	9.00	14.03.16		12.12.16		10.8										Финансы	
Уралсиб ЛК БО-15	2 000 R	11.50	24.03.16		21.12.17		23.1										Финансы	
Уралсиб ЛК БО-20	1 450 R	10.50	19.01.16		17.04.18		26.9										Финансы	
Уралсиб ЛК БО-21	2 000 R	10.50	19.01.16		17.04.18		26.9										Финансы	
Уралсиб ЛК БО-8	334 R	11.00	21.01.16		21.04.16		3.1										Финансы	
Уралсиб-4	5 000 R	14.00	11.03.16	17.03.16	10.03.17	1.9	13.7										B/Caa2/CCC+	
Уралсиб-5	7 000 R	14.00	26.02.16	03.03.16	25.08.17	1.4	19.2	100.00		10	61.00	100.02	14.09		13.27	0.09	B/Caa2/CCC+	
ФаргоФин-1	6 000 R	9.00	10.02.16		06.02.19		36.6										Финансы	
Финанс-Авиа-1	4 122 R	8.25	31.07.16		31.07.22		78.4	41.70		335	41.51	42.22		33.53	19.29	2.90	Транспорт	
Финанс-Авиа-2	9 179 R	0.01	31.01.16		31.07.22		78.4	13.08	(0.80)	864	12.01	13.00			0.08		Транспорт	
ФинСоветник-1	1 000 R	11.00	13.06.16	16.06.16	11.06.18	4.9	28.7										Прочие	
Финтоун-1	6 200 R	9.25	14.07.16		10.01.19		35.7										Финансы	
ФольксБ 07	5 000 R	9.35	26.06.16	01.07.16	29.06.19	5.4	41.3	99.00	0.00	2 000	59.72	99.00	12.06		9.39	0.39	//BB+	
ФольксБ 08	5 000 R	11.30	16.04.16	20.10.16	19.10.19	9.0	45.0	99.50		99	99.50	99.89	12.32		11.03	0.64	//BB+	
ФольксБ 09	5 000 R	11.30	17.04.16	24.10.16	20.10.19	9.2	45.0				99.50	99.89					//BB+	
ФЛБ-01	1 500 R	14.50	05.04.16	07.04.16	02.10.18	2.6	32.4				99.00	100.35					/B3/	
ФСК ЭЭС-06	10 000 R	8.25	22.03.16		15.09.20		55.9				88.00	101.40					BBB-/Ba1/BB+	
ФСК ЭЭС-07	5 000 R	7.50	22.04.16		16.10.20		56.9										BBB-/Ba1/BB+	
ФСК ЭЭС-08	10 000 R	8.25	22.03.16		15.09.20		55.9	93.99	5.91	70	88.08	93.00		10.13	8.54	3.48	BBB-/Ba1/BB+	
ФСК ЭЭС-09	5 000 R	7.99	22.04.16	24.10.17	16.10.20	21.2	56.9	95.00		2 100	95.00	95.50	11.50		8.25	1.47	BBB-/Ba1/BB+	
ФСК ЭЭС-10	10 000 R	7.75	22.03.16		15.09.20		55.9										BBB-/Ba1/BB+	
ФСК ЭЭС-11	10 000 R	7.99	22.04.16	24.10.17	16.10.20	21.2	56.9	95.10		4 999	95.00	95.10	11.43		8.24	1.47	BBB-/Ba1/BB+	
ФСК ЭЭС-12	10 000 R	8.10	22.04.16	28.04.16	19.04.19	3.3	39.0				94.02	99.50					BBB-/Ba1/BB+	
ФСК ЭЭС-13	10 000 R	8.50	28.06.16		22.06.21		65.1				87.51	92.99					BBB-/Ba1/BB+	
ФСК ЭЭС-15	10 000 R	8.75	21.04.16	24.10.18	12.10.23	33.2	92.8				87.01	94.99					BBB-/Ba1/BB+	
ФСК ЭЭС-18	15 000 R	8.50	06.06.16	07.06.19	27.11.23	40.6	94.3				90.00						BBB-/Ba1/BB+	
ФСК ЭЭС-19	20 000 R	7.95	14.07.16	19.07.18	06.07.23	30.0	89.6				91.25	94.00					BBB-/Ba1/BB+	
ФСК ЭЭС-21	10 000 R	8.75	20.04.16	26.04.17	06.10.27	15.2	140.6				95.01	97.00					BBB-/Ba1/BB+	
ФСК ЭЭС-22	10 000 R	17.80	03.02.16	03.08.22	21.07.27	78.5	138.1				102.50	110.00					BBB-/Ba1/BB+	
ФСК ЭЭС-23	10 000 R	16.60	07.03.16		27.04.48		387.5										BBB-/Ba1/BB+	
ФСК ЭЭС-24	10 000 R	8.00	22.01.16	24.10.20	07.01.28	48.2	143.7					92.00					BBB-/Ba1/BB+	
ФСК ЭЭС-25	15 000 R	8.60	29.03.16	04.10.16	14.09.27	8.5	139.9				96.71	99.49					BBB-/Ba1/BB+	
ФСК ЭЭС-26	15 000 R	16.70	09.02.16	09.07.47	30.06.48	377.9	389.6										BBB-/Ba1/BB+	
ФСК ЭЭС-27	11 000 R	16.70	09.02.16	09.07.47	30.06.48	377.9	389.6										BBB-/Ba1/BB+	
ФСК ЭЭС-28	20 000 R	16.60	07.03.16		27.04.48		387.5										BBB-/Ba1/BB+	
ФСК ЭЭС-29	20 000 R		18.04.16	10.09.46	07.09.48	368.0	391.9										BBB-/Ba1/BB+	
ФСК ЭЭС-30	10 000 R	16.60	11.03.16	12.11.46	30.10.48	370.0	393.6										BBB-/Ba1/BB+	
ФСК ЭЭС-34	14 000 R	16.60	11.03.16	01.11.47	30.10.48	381.7	393.6										BBB-/Ba1/BB+	
ФСК ЭЭС-37	20 000 R	16.70	03.02.16	05.04.45	23.03.50	350.8	410.4										BBB-/Ba1/BB+	
ФСК ЭЭС-38	20 000 R	16.70	03.02.16	05.04.45	23.03.50	350.8	410.4										BBB-/Ba1/BB+	
КФБ БО-2	3 000 R	9.40	24.02.16		24.02.16		1.2					99.73					V+/B2/	
ККФинанс-1	5 000 R	8.25	19.01.16	27.11.16	26.11.21	10.3	70.3				59.01	97.49					V+/B2/	
ХМБ Открытие БО-02	30 000 R	12.50	25.03.16	27.09.16	22.12.17	8.3	23.1				99.00	105.00					/B2/B+	
Хортекс-Финанс-БО-С	400 R	9.00	08.02.16	11.08.16	06.08.18	6.7	30.6										Строительство	
ХорусФин БО-1	5 000 R	13.00	02.02.16		30.07.19		42.3										Финансы	
ХорусФин БО-2	5 000 R	13.00	18.02.16		15.08.19		42.9										Финансы	
ХорусФин-1	5 000 R	13.00	09.03.16		06.03.19		37.5				99.50	100.45					Финансы	
ЦентриИнв БО-10	3 000 R	15.25	25.05.16	26.05.16	22.05.19	4.2	40.1	100.00	0.25	24	100.00	101.00	15.65		14.91	0.30	/B1/	
ЦентриИнв БО-7	3 265 R	11.25	17.05.16	16.11.16	13.11.18	9.9	33.8				60.00						/B1/	
Черкизово 1P-01	5 000 R	12.50	12.04.16		06.10.20		56.6				90.01						/B1/	
Черкизово БО-4	3 000 R	9.75	12.04.16		12.04.16		2.8	99.30	0.03	1 005	99.3							





## Рынок рублевых облигаций

Выпуск	Объем, млн	Купон, %	Дата			Месяцев до		Цена	Изм.	Торговый объем, шт	Котировки		Доходность, %			Дюр, лет	Рейтинг F/M/S	Сектор
			купона	оферты	погаш	офрт	погаш				покупка	продажа	офрт	погаш	текущ			
<b>МУНИЦИПАЛЬНЫЕ ОБЛИГАЦИИ</b>																		
Башкортостан-10	1 500 R	11.95	26.04.16		24.10.17	21.2					99.01					/Ba2/	Муниц.	
Башкортостан-7	1 200 R	8.75	01.03.16		29.11.16	10.4					97.03	101.19				/Ba2/	Муниц.	
Башкортостан-8	4 000 R	7.75	25.03.16		18.09.20	56.0					89.05	93.80				/Ba2/	Муниц.	
Башкортостан-9	6 000 R	11.40	14.04.16		11.04.19	38.7					100.50	101.00				/Ba2/	Муниц.	
БелгорОбл-6	1 000 R	7.00	09.02.16		08.08.17	18.6	95.14	(0.10)	2		93.17	95.50	11.59	7.26	1.00	BB/B1/	Муниц.	
БелгорОбл-7	3 500 R	8.30	02.02.16		28.07.20	54.3					83.04	93.00				BB/B1/	Муниц.	
БелгорОбл-8	5 000 R	10.65	28.03.16		21.06.21	65.1	97.89	0.01	1 900		97.61	97.89	12.38	10.81	1.62	BB/B1/	Муниц.	
БелгорОбл-9	5 250 R	12.65	05.04.16		30.06.20	53.4					101.00	102.50				BB/B1/	Муниц.	
ВолгОбл-10	600 R	7.00	04.05.16		04.05.16	3.5					98.30	99.00				B+//	Муниц.	
ВолгОбл-11	1 500 R	8.24	29.01.16		28.05.17	16.3	96.88		74		96.09	97.00	12.38	8.35	0.75	B+//	Муниц.	
ВолгОбл-12	4 000 R	7.77	17.03.16		14.06.18	28.8					88.52	99.00				B+//	Муниц.	
ВолгОбл-13	1 600 R	7.80	04.02.16		01.11.18	33.4					92.01	101.61				B+//	Муниц.	
ВолгОбл-14	4 250 R	10.50	17.03.16		13.07.19	41.8	96.99		1		95.31	96.99	12.49	10.72	1.55	B+//	Муниц.	
ВолгОбл-15	5 000 R	12.74	05.02.16		30.10.20	57.4					95.01	101.50				B+//	Муниц.	
Волгоград-6	400 R	9.47	24.02.16		23.08.17	19.1					97.00	97.71				/B2/	Муниц.	
Волгоград-7	1 000 R	12.56	24.01.16		10.10.19	44.7					99.01	104.99				/B2/	Муниц.	
Волгоград-8	1 000 R	13.73	13.05.16		19.10.20	57.0					95.01					/B2/	Муниц.	
Волжский-1	300 R	15.00	27.01.16		24.12.19	47.2					103.41						Муниц.	
ВологОбл-1	502 R	10.65	16.03.16		14.12.16	10.8	98.50	(0.49)	5 140		98.51	98.84	13.00	10.71	0.77		Муниц.	
ВологОбл-2	2 300 R	9.75	08.03.16		05.12.17	22.6	97.76	(0.35)	5 000		97.81	98.13	13.30	9.86	0.68		Муниц.	
ВоронежОбл-5	1 750 R	6.85	15.03.16		17.12.17	22.9	95.96		11 793		95.01	95.99	11.80	7.09	0.78		Муниц.	
ВоронежОбл-6	4 500 R	7.78	23.01.16		23.10.18	33.1					91.36	96.99					Муниц.	
ВоронежОбл-7	4 941 R	11.75	14.04.16		14.10.19	44.8					97.50	99.97					Муниц.	
Казань-8	1 R	8.00	23.03.16		21.12.16	11.1					95.59					BB-//	Муниц.	
КалужОбл-5	1 250 R	8.10	18.02.16		19.05.16	4.0	99.24		60		98.51	99.23	10.84	8.05	0.30	BB//	Муниц.	
Карелия-14	150 R	9.49	31.05.16		30.11.16	10.4	98.12		21 060		97.51	99.99	12.15	9.55	0.75	B+//	Муниц.	
Карелия-15	600 R	8.85	19.01.16		22.10.17	21.1					92.52	98.60				B+//	Муниц.	
Карелия-16	1 600 R	7.89	27.01.16		29.01.19	36.4					83.26	94.79				B+//	Муниц.	
Карелия-17	2 000 R	12.25	23.01.16		08.04.20	50.7					99.01	101.00				B+//	Муниц.	
КемеровОбл-1	1 000 R	8.20	26.02.16		28.11.18	34.3	93.00	(0.50)	1		93.00	93.75	12.77	8.71	1.61		Муниц.	
Кочи-10	630 R	9.00	15.06.16		15.12.16	10.9					96.35	99.69				BB/B1/	Муниц.	
Кочи-11	10 100 R	11.40	03.03.16		27.11.19	46.3	99.00		216		98.30	99.59	12.65	11.35	1.10	BB/B1/	Муниц.	
Кочи-12	10 000 R	12.00	19.01.16		23.06.21	65.2					98.01					BB/B1/	Муниц.	
КострОбл-4	300 R	9.50	18.02.16		17.11.16	10.0	98.50	(0.30)	2		98.20	98.80	11.92	9.51	0.71	B+//	Муниц.	
КострОбл-5	2 400 R	9.05	18.03.16		28.09.18	32.3					93.01	95.70				B+//	Муниц.	
Краснодкр-4	3 765 R	8.95	11.02.16		09.11.17	21.7					97.60	98.39				BB/B1/	Муниц.	
Краснодкр-5	4 800 R	12.80	01.03.16		27.11.18	34.3					100.01					BB/B1/	Муниц.	
КраснЯркр-10	12 500 R	12.70	15.03.16		10.09.19	43.7					102.00	102.25				BB+/B1/BB-	Муниц.	
КраснЯркр-11	4 250 R	11.70	02.02.16		29.10.19	45.3					99.00	100.20				BB+/B1/BB-	Муниц.	
КраснЯркр-5	900 R	8.00	31.05.16		29.11.16	10.4					96.14					BB+/B1/BB-	Муниц.	
КраснЯркр-6	6 764 R	8.25	21.04.16		19.10.17	21.0					94.52	96.25				BB+/B1/BB-	Муниц.	
КраснЯркр-7	11 000 R	7.95	23.03.16		19.09.18	32.0	94.98	1.23	7		93.52	94.99	11.70	8.15	1.36	BB+/B1/BB-	Муниц.	
КраснЯркр-8	10 000 R	10.90	14.03.16		08.07.18	29.6	99.00	(0.47)	6		99.00	99.49	12.13	10.88	1.25	BB+/B1/BB-	Муниц.	
КраснЯркр-9	8 250 R	11.50	04.04.16		01.10.18	32.4	98.75	(1.25)	1 328		98.50	99.50	12.55	11.27	1.63	BB+/B1/BB-	Муниц.	
ЛенОбл-4	248 R	12.85	15.03.16		07.12.21	70.7					99.50					BBB-/BB+	Муниц.	
ЛипецОбл-7	1 000 R	9.00	27.05.16		26.05.17	16.2					95.15	99.98				BB//	Муниц.	
ЛипецОбл-8	2 550 R	6.89	22.01.16		17.04.20	51.0					87.00	92.00				BB//	Муниц.	
ЛипецОбл-9	4 500 R	10.50	08.03.16		04.06.19	40.5					96.01	98.50				BB//	Муниц.	
МагаданскаяОбл-1	1 000 R	15.00	28.03.16		24.12.18	35.2					101.10						Муниц.	
МариЭл-7	1 200 R	11.30	31.03.16		07.07.18	29.6	99.04	(0.69)	34		99.00	99.75	12.97	11.32	0.79	BB//	Муниц.	
МордовРесп-1	2 400 R	9.25	25.01.16		22.10.18	33.1	94.85	0.17	1		94.28	94.84	13.31	9.54	1.35	/B2/	Муниц.	
МордовРесп-2	3 000 R	13.75	20.01.16		14.10.20	56.9	102.60	(0.02)	2		102.50	102.60	13.35	12.98	2.22	/B2/	Муниц.	
Москва-48	30 000 R	7.00	11.06.16		11.06.22	76.8	77.32	(0.43)	676		77.28	77.34	11.68	8.97	4.58	BBB-/Ba1/BB+	Муниц.	
Москва-49	14 056 R	7.00	14.06.16		14.06.17	16.8					94.57	95.94				BBB-/Ba1/BB+	Муниц.	
Москва-56	8 468 R	7.00	22.03.16		22.09.16	8.1	99.25		2		97.41	100.00	8.30	6.90	0.61	BBB-/Ba1/BB+	Муниц.	
Москва-66	4 348 R	12.849	23.02.16		23.11.18	34.2	107.33	0.76	3		103.11	106.60	10.23	11.76	2.18	BBB-/Ba1/BB+	Муниц.	
Москва-67	29 694 R	7.00	01.06.16		01.06.16	4.4	98.85		40		98.40	98.85	10.46	7.02	0.33	BBB-/Ba1/BB+	Муниц.	
НижегорОбл-10	12 000 R	11.15	28.02.16		23.08.20	55.2	103.14	(0.71)	313		103.40	103.60	12.83	10.36	2.42	BB/B1/	Муниц.	
НижегорОбл-7	2 000 R	9.15	12.05.16		16.11.16	9.9	98.56		1		97.61	98.56	11.27	9.13	0.73	BB/B1/	Муниц.	
НижегорОбл-8	6 400 R	9.65	24.02.16		29.08.17	19.3	98.05	0.40	671 331		98.05	98.25	11.82	9.47	0.91	BB/B1/	Муниц.	
НижегорОбл-9	8 500 R	8.37	22.02.16		26.08.20	55.3					92.11	93.00				BB/B1/	Муниц.	
Новосибирск-05	400 R	6.94	03.02.16		06.09.17	19.6					92.56	98.00				//BB+	Муниц.	
Новосибирск-06	3 750 R	8.65	27.01.16		22.07.20	54.1					80.02	94.50				//BB+	Муниц.	
Новосибирск-07	2 000 R	11.86	12.04.16		10.10.22	80.7	102.00	0.75	5		100.75	102.00	12.16	11.61	2.75	//BB+	Муниц.	
НовосиОбл-01	5 000 R	7.79	28.01.16		30.10.18	33.4					92.00	95.50				BBB-//	Муниц.	
НовосиОбл-02	7 000 R	11.40	16.04.16		08.10.19	44.6					98.51	100.49				BBB-//	Муниц.	
Омск-1	700 R	13.06	02.03.16		03.12.17	22.5					99.50					/B2/	Муниц.	
ОмскОбл-1	2 000 R	7.85	13.04.16		14.10.16	8.8					96.33	105.00				/Ba3/	Муниц.	
ОмскОбл-2	4 000 R	12.30	19.01.16		15.10.19	44.9					100.02	100.70				/Ba3/	Муниц.	
Оренбург Обл-01	2 000 R	10.00	17.03.16		14.12.17	22.8					96.01	98.00				BB//	Муниц.	
Оренбург Обл-02	4 500 R																	

## Рынок рублевых облигаций

Выпуск	Объем, млн	Купон, %	Дата			Месяцев до		Цена	Изм.	Торговый объем, шт	Котировки		Доходность, %			Дюр, лет	Рейтинг F/M/S	Сектор
			купона	оферты	погаш	офрт	погаш				покупка	продажа	офрт	погаш	текущ			
<b>МУНИЦИПАЛЬНЫЕ ОБЛИГАЦИИ</b>																		
СтавропольскийКр-01	1 750 R	9.20	15.03.16		12.12.17	22.8					95.01	99.00				BB//	Муниц.	
СтавропольскийКр-02	3 000 R	8.09	03.02.16		04.11.20	57.6					90.00	92.86				BB//	Муниц.	
ТверОбл-11	1 500 R	9.70	21.03.16		18.12.17	23.0					93.96	99.92				BB-//	Муниц.	
ТверОбл-12	1 500 R	9.80	25.02.16		22.11.18	34.1					94.00	96.99				BB-//	Муниц.	
Томск-4	320 R	8.50	01.03.16		29.11.16	10.4	98.88		70		97.01	98.80	10.23	8.50	0.76		Муниц.	
Томск-5	5 R	14.00	15.03.16		15.12.19	46.9					103.22	104.75					Муниц.	
ТомскОбл-10	4 000 R	8.75	22.03.16		18.12.18	35.0					88.26	96.99				//BB-	Муниц.	
ТомскОбл-11	0 R		28.03.16		18.12.18	35.0					88.26	96.99				//BB-	Муниц.	
ТомскОбл-8	2 750 R	8.60	20.03.16		19.12.17	23.0					96.00	96.99				//BB-	Муниц.	
ТульскОбл-3	3 250 R	7.98	18.02.16		18.05.17	15.9					96.50	97.29				BB//	Муниц.	
ТульскОбл-4	5 000 R	12.20	27.04.16		15.05.19	39.8	101.40		15		100.05	101.40	11.87	11.69	1.62	BB//	Муниц.	
Удмуртия-5	600 R	10.05	26.05.16		24.11.16	10.2					98.02	101.00				BB-//	Муниц.	
Удмуртия-6	1 500 R	10.10	07.06.16		05.12.17	22.6	97.00		37		93.57	97.88	12.08	10.29	0.94	BB-//	Муниц.	
Удмуртия-7	1 800 R	8.45	07.04.16		01.10.20	56.4					85.02	95.00				BB-//	Муниц.	
Удмуртия-8	3 000 R	13.80	24.03.16		17.09.20	56.0	105.00		1		102.01	107.00	12.83	12.62	2.82	BB-//	Муниц.	
Хакасия-3	3 000 R	8.40	14.02.16		27.10.20	57.3					90.11	91.00				BB//	Муниц.	
Хакасия-4	2 500 R	12.65	26.01.16		27.10.19	45.3	100.47	0.37	4		100.08	101.00	12.97	12.24	1.56	BB//	Муниц.	
Хакасия-5	2 000 R	12.50	12.04.16		11.10.20	56.8	101.70	0.00	10		97.03	101.70	12.14	12.02	2.46	BB//	Муниц.	
ХМАО-9	14 000 R	11.40	17.04.16		13.10.19	44.8	100.50	(0.24)	84		100.07	100.73	11.55	11.34	1.44	BBB-/Ba2/BB+	Муниц.	
Чувашия-10	1 275 R	7.50	08.03.16		07.06.18	28.6					94.60	95.00				BB+/Ba3/	Муниц.	
Якутия-10	1 500 R	8.57	11.02.16		17.05.17	15.9					96.77	99.00				BBB-/BB	Муниц.	
Якутия-3	1 000 R	7.95	19.02.16		20.05.16	4.0	99.25		1		97.41	99.25	10.62	7.91	0.30	BBB-/BB	Муниц.	
Якутия-5	2 250 R	9.20	20.01.16		24.04.18	27.2					90.22	99.99				BBB-/BB	Муниц.	
Якутия-6	2 000 R	10.10	30.03.16		02.07.21	65.5					94.50	98.20				BBB-/BB	Муниц.	
Якутия-7	5 500 R	12.43	18.02.16		14.05.20	51.8					100.00					BBB-/BB	Муниц.	
ЯрОбл-12	5 000 R	7.85	15.04.16		13.07.18	29.8	94.75		502 993		93.06	94.80	12.53	8.28	1.12	BB//	Муниц.	
ЯрОбл-13	7 000 R	10.20	29.03.16		24.09.19	44.2	98.99	1.98	8		97.00	98.99	11.25	10.25	1.53	BB//	Муниц.	

## Рынок еврооблигаций

Выпуск	Объем, млн	Купон, %	Дата			Месяцев до		Цена	Изм.	Торговый объем, шт	Котировки		Доходность, %			Дюр, лет	Рейтинг F/M/S	Сектор	
			купона	оферты	погаш	офрт	погаш				покупка	продажа	офрт	погаш	текуц				
<b>ЕВРООБЛИГАЦИИ</b>																			
AFK Sistema '19	500 \$	6.95	17.05.16		17.05.19		39.9	98.87	(0.06)		98.32	99.42		7.33	6.95	2.89	BB-/B1/BB	Телеком	
AHML '18	15 000 R	7.75	13.02.16		13.02.18		24.9	92.86	0.01		92.59	93.13		11.73	8.06	1.78	/Ba1/BB+	Финансы	
AkBars '18	350 \$	8.00	06.08.16		06.08.18		30.6										BB-/B2/BB	Финансы	
AkBars '22	600 \$	8.00	13.07.16		13.07.22		77.8										B//	Финансы	
AlfaBank '16	10 000 R	8.625	26.04.16		26.04.16		3.2	99.00	(0.01)		98.76	99.23		12.36	8.54	0.26	BB+/Ba2/BB	Финансы	
AlfaBank '17 02	300 \$	6.30	22.02.16		22.02.17		13.2	100.48	(0.18)		100.10	100.87		5.83	6.11	1.02	BB/B1/B+	Финансы	
AlfaBank '17 06	350 €	5.50	10.06.16		10.06.17		16.7	100.93	0.16		100.81	101.06		4.77	5.28	1.28	BB/Ba2/B+	Финансы	
AlfaBank '17 09	1 000 \$	7.875	25.03.16		25.09.17		20.2	103.52	(0.08)		103.14	103.90		5.65	7.43	1.53	BB+/Ba2/BB	Финансы	
AlfaBank '18	85 F	4.00	16.01.17		16.01.18		23.9										BB/Ba2/B+	Финансы	
AlfaBank '18 5%	500 \$	5.00	27.05.16		27.11.18		34.3										BB+/Ba2/BB	Финансы	
AlfaBank '19	750 \$	7.50	26.03.16		26.09.19		44.3	99.63	(0.12)		99.20	100.05		7.61	7.36	3.10	BB/B1/B+	Финансы	
AlfaBank '21	1 000 \$	7.75	28.04.16		28.04.21		63.3	101.63	(0.30)		101.20	102.06		7.37	7.50	4.21	BB+/Ba2/BB	Финансы	
AlfaBank '25	250 \$	9.50	18.02.16		18.02.25		109.1	99.62	0.15		98.97	100.26		9.61	9.56	9.17	3.19	BB//	Финансы
AllianceOil '19	350 \$	10.00	11.03.16	11.03.17 C	11.03.19	13.7	37.7	51.13	(0.04)		49.12	53.15	87.15	42.80	18.29	0.72	//B-	Нефть и газ	
AllianceOil '20	500 \$	7.00	04.05.16		04.05.20		51.5	39.50	1.00		38.00	40.99		35.40	17.10	2.80		Нефть и газ	
Alosa '20	1 000 \$	7.75	03.05.16		03.11.20		57.5	102.76	(0.25)		102.35	103.17		7.06	7.43	3.91	BB/Ba2/BB-	МГД	
Bank Otkrytie '19	300 \$	10.00	17.06.16		17.12.19		46.9										/B2/	Финансы	
BoM '17	400 \$	6.02	10.05.16		10.05.17		15.7	99.52	(0.28)		99.03	100.01		6.40	5.98	1.23	/B1/	Финансы	
Borets '18	420 \$	7.625	26.03.16		26.09.18		32.3	82.29	(0.16)		81.26	83.33		15.96	9.01	2.21	/B1/BB-	Нефть и газ	
BrunswickRail '17	600 \$	6.50	01.05.16		01.11.17		21.4	45.00	0.99		43.00	47.00		61.12	14.01	1.25	/Caa3/CaC-	Транспорт	
CreditEurB '19	250 \$	8.50	15.05.16		15.11.19		45.9										B+/B2/	Финансы	
DME '18	300 \$	6.00	26.05.16		26.11.18		34.3	97.76	(0.13)		97.18	98.34		6.87	6.08	2.55	BB+/BB+	Транспорт	
EBRD '16 11	3 000 R		14.02.16		14.11.16		9.9										AAA/Aaa/AAA	Финансы	
EBRD '16 2	7 500 R		12.02.16		12.02.16		0.8										AAA/Aaa/AAA	Финансы	
EDC '20	600 \$	4.875	17.04.16		17.04.20		51.0	86.30	(0.27)		85.80	86.80		8.81	5.57	3.64	BB/BB	Нефть и газ	
EurDevBank '17	5 000 R	8.00	05.04.16		05.10.17		20.5	94.48	(0.01)		94.15	94.81		11.63	8.27	1.51	/Ba1/BBB-	Финансы	
EurDevBank '20	500 \$	5.00	26.03.16		26.09.20		56.3	99.42	(0.15)		98.88	99.95		5.14	4.95	4.07	/Ba1/BBB-	Финансы	
EurDevBank '22	500 \$	4.767	20.03.16		20.09.22		80.1	94.82	(0.64)		94.29	95.35		5.71	4.95	5.52	/Ba1/BBB-	Финансы	
Eurochem '17	750 \$	5.125	12.06.16		12.12.17		22.8	100.14	(0.16)		99.81	100.47		5.04	5.09	1.78	BB/BB	Хим. пром.	
Evraz '17	600 \$	7.40	24.04.16		24.04.17		15.2	102.42	(0.14)		102.03	102.81		5.39	7.11	1.18	BB-/B1/BB-	МГД	
Evraz '18 6.75%	850 \$	6.75	27.04.16		27.04.18		27.3	97.02	(0.43)		96.60	97.43		8.21	6.85	2.03	BB-/B1/BB-	МГД	
Evraz '18 9.5%	700 \$	9.50	24.04.16		24.04.18		27.2	103.27	(0.11)		102.81	103.74		7.88	9.01	1.98	BB-/B1/BB-	МГД	
Evraz '19	350 \$	7.50	15.05.16	15.05.17 C	15.11.19	15.8	45.9										BB-/Ba3/BB	МГД	
Evraz '20	1 000 \$	6.50	22.04.16		22.04.20		51.1	89.13	(1.29)		88.75	89.50		9.67	7.17	3.52	BB-/Ba3/BB	МГД	
Evraz '21	750 \$	8.25	28.07.16		28.01.21		60.4										BB-/Ba3/BB-	МГД	
Expobank '21	20 \$	8.00	22.01.16		22.04.21		63.1											Финансы	
FEES '19	17 500 R	8.446	13.03.16		13.03.19		37.8	91.74	(0.08)		91.54	91.94		11.64	8.92	2.58	BBB-/Ba1/BB+	Электроэнерг.	
FESCO '18	550 \$	8.00	02.05.16	02.05.16 C	02.05.18	3.4	27.4	59.97	0.09		58.97	60.96	327.70	34.70	12.98	0.11	B-/B-	Транспорт	
FESCO '20	325 \$	8.75	02.05.16	02.05.17 C	02.05.20	15.4	51.5	59.66	(0.21)		58.72	60.60	60.77	24.42	14.23	0.92	B-/B-	Транспорт	
Gazp '16 05	1 000 \$	4.95	23.05.16		23.05.16		4.1	100.69	(0.04)		100.49	100.89		2.92	4.88	0.34	BBB-/Ba1/BB+	Нефть и газ	
Gazp '16 11	1 350 \$	6.212	22.05.16		22.11.16		10.1	102.30	(0.06)		102.04	102.56		3.42	6.02	0.82	BBB-/Ba1/BB+	Нефть и газ	
Gazp '17 3.755%	1 400 €	3.755	15.03.16		15.03.17		13.8	99.82	(0.10)		99.55	100.08		3.91	3.65	1.08	BBB-/Ba1/BB+	Нефть и газ	
Gazp '17 5.136%	500 €	5.136	22.03.16		22.03.17		14.1	101.39	(0.05)		101.00	101.79		3.89	4.86	1.09	BBB-/Ba1/BB+	Нефть и газ	
Gazp '17 5.44%	500 €	5.44	02.11.16		02.11.17		21.5	102.36	(0.11)		101.93	102.79		4.04	5.26	1.67	BBB-/Ba1/BB+	Нефть и газ	
Gazp '18 07	900 R	3.70	25.07.16		25.07.18		30.2	98.21	(0.26)		97.86	98.57					BBB-/Ba1/BB+	Нефть и газ	
Gazp '18 10	1 000 €	4.625	15.10.16		15.10.18		32.9										BBB-/Ba1/BB+	Нефть и газ	
Gazp '18 EUR	1 200 €	6.605	13.02.16		13.02.18		24.9	103.80	(0.34)		103.45	104.15		4.63	6.01	1.81	BBB-/Ba1/BB+	Нефть и газ	
Gazp '18 USD	1 100 \$	8.146	11.04.16		11.04.18		26.7	106.47	(0.24)		106.13	106.81		5.04	7.50	2.00	BBB-/Ba1/BB+	Нефть и газ	
Gazp '19 CHF	500 F	2.85	25.10.16		25.10.19		45.2	95.57	(1.22)		95.00	96.15		4.14	2.96	3.46	BBB-/Ba1/BB+	Нефть и газ	
Gazp '19 USD	2 250 \$	9.25	23.04.16		23.04.19		39.1	109.05	(0.12)		108.65	109.44		6.14	8.32	2.77	BBB-/Ba1/BB+	Нефть и газ	
Gazp '20 3.85%	800 \$	3.85	06.02.16		06.02.20		48.6	90.37	(0.25)		89.98	90.75		6.60	4.18	3.58	BBB-/Ba1/BB+	Нефть и газ	
Gazp '20 EUR	1 000 €	3.389	20.03.16		20.03.20		50.0	93.44	(0.54)		92.99	93.90		5.17	3.52	3.65	BBB-/Ba1/BB+	Нефть и газ	
Gazp '20 GBP	500 £	5.338	25.03.16		25.09.20		56.3	94.21	(0.57)		93.70	94.72		6.80	5.57	3.98	BBB-/Ba1/BB+	Нефть и газ	
Gazp '21 EUR	750 €	3.60	26.02.16		26.02.21		61.3	92.74	(0.71)		92.39	93.10		5.26	3.75	4.35	BBB-/Ba1/BB+	Нефть и газ	
Gazp '21 USD	600 \$	5.999	23.01.16		23.01.21		60.2	96.41	(0.17)		95.96	96.86		6.86	6.04	4.12	BBB-/Ba1/BB+	Нефть и газ	
Gazp '22 03	1 300 \$	6.51	07.03.16		07.03.22		73.6	95.91	(0.31)		95.47	96.34		7.35	6.62	4.83	BBB-/Ba1/BB+	Нефть и газ	
Gazp '22 07	1 000 \$	4.95	19.01.16		19.07.22		78.0	89.39	(0.27)		88.93	89.84		7.01	5.39	5.24	BBB-/Ba1/BB+	Нефть и газ	
Gazp '25	500 €	4.364	21.03.16		21.03.25		110.1	92.70	(0.63)		92.14	93.26		5.39	4.53	7.03	BBB-/Ba1/BB+	Нефть и газ	
Gazp '28	900 \$	4.95	06.02.16		06.02.28		144.7	80.03	(0.23)		79.55	80.51		7.49	6.02	8.27	BBB-/Ba1/BB+	Нефть и газ	
Gazp '34	1 200 \$	8.625	28.04.16		28.04.34		219.4	106.48	(0.48)		105.93	107.04		7.94	7.96	9.24	BBB-/Ba1/BB+	Нефть и газ	
Gazp '37	1 250 \$	7.288	16.02.16		16.08.37		259.1	93.19	(0.48)		92.64	93.75		7.95	7.57	10.08	BBB-/Ba1/BB+	Нефть и газ	
Gazprombank perp	1 000 \$	7.875	25.04.16	25.04.18 C		27.2	78.31	(1.29)			76.96	79.65	20.24		9.83	1.87		Финансы	
Gazprom '18	750 €	2.933	26.04.16		26.04.18		27.2	95.39	(0.22)		95.01	95.76		5.13	3.01	2.08	BBB-/Ba1/BB+	Нефть и газ	
GazpromNeft '22	1 500 \$	4.375	19.03.16																

## Рынок еврооблигаций

Выпуск	Объем, млн	Купон, %	Дата			Месяцев до		Цена	Изм.	Торговый объем, шт	Котировки		Доходность, %			Дюр, лет	Рейтинг F/M/S	Сектор	
			купона	оферты	погаш	офрт	погаш				покупка	продажа	офрт	погаш	текуц				
<b>ЕВРООБЛИГАЦИИ</b>																			
Koks '18	136 \$	10.75	28.06.16		28.12.18		35.3									B/B3/B	МГД		
Lukoil '17	500 \$	6.356	07.06.16		07.06.17		16.6	103.64 (0.09)			103.33	103.95		3.64	6.09	1.32	BBB-/Ba1/BBB-	Нефть и газ	
Lukoil '18	1 500 \$	3.416	24.04.16		24.04.18		27.2	96.54 (0.23)			96.19	96.90		5.05	3.51	2.13	BBB-/Ba1/BBB-	Нефть и газ	
Lukoil '19	600 \$	7.25	05.05.16		05.11.19		45.6	105.15 (0.29)			104.78	105.53		5.72	6.80	3.26	BBB-/Ba1/BBB-	Нефть и газ	
Lukoil '20	1 000 \$	6.125	09.05.16		09.11.20		57.7	98.83 (0.28)			98.42	99.25		6.41	6.12	4.06	BBB-/Ba1/BBB-	Нефть и газ	
Lukoil '22	500 \$	6.656	07.06.16		07.06.22		76.6	98.98 (0.41)			98.54	99.42		6.85	6.67	5.09	BBB-/Ba1/BBB-	Нефть и газ	
Lukoil '23	1 500 \$	4.563	24.04.16		24.04.23		87.2	85.37 (0.54)			84.90	85.83		7.18	5.28	5.88	BBB-/Ba1/BBB-	Нефть и газ	
M2M '19	34 \$	9.00	25.04.16		25.10.19		45.2										B//	Финансы	
MBRD '16	60 \$	7.93	10.03.16		10.03.16		1.7										/Caa1/	Финансы	
MCB '18 02	500 \$	7.70	01.02.16		01.02.18		24.5	99.25 (0.31)			98.53	99.98		8.10	7.49	1.78	BB-/B1/BB-	Финансы	
MCB '18 11	500 \$	8.70	13.05.16		13.11.18		33.8	90.86 (1.19)			90.10	91.62		12.64	9.41	2.36	BB-/	Финансы	
MCB '25	5 000 R	16.50	26.05.16	26.05.20 C	26.05.25		52.2	112.3									BB-/B1/BB-	Финансы	
MetalloInV '16	750 \$	6.50	21.01.16		21.07.16		6.0	100.77 (0.26)			100.51	101.02		4.95	6.25	0.48	BB-/Ba2/BB	МГД	
MetalloInV '2C	1 000 \$	5.625	17.04.16		17.04.20		51.0	91.72 (0.47)			91.36	92.09		7.96	6.04	3.62	BB-/Ba2/BB	МГД	
Moscow '16	408 €	5.064	20.10.16		20.10.16		9.0	102.08 (0.05)			101.68	102.49		2.24	4.90	0.74	BBB-/Ba1/BB+	Муниц.	
MTS '20	750 \$	8.625	22.06.16		22.06.20		53.1	109.32 (0.12)			108.89	109.75		6.18	7.84	3.67	BB-/Ba1/BB+	Телеком	
MTS '23	500 \$	5.00	30.05.16		30.05.23		88.4	90.81 (0.23)			90.29	91.32		6.59	5.47	5.95	BB-/Ba1/BB+	Телеком	
NLMK '18	800 \$	4.45	19.02.16		19.02.18		25.1	98.75 (0.04)			98.40	99.10		5.09	4.42	1.93	BBB-/Ba1/BB+	МГД	
NLMK '19	500 \$	4.95	26.03.16		26.09.19		44.3	97.89 (0.18)			97.48	98.31		5.59	4.98	3.27	BBB-/Ba1/BB+	МГД	
Nordgold '18	500 \$	6.375	07.05.16		07.05.18		27.6	99.56 (0.15)			99.07	100.04		6.58	6.32	2.08	BB-/Ba3/	МГД	
NorNikel '18	750 \$	4.375	30.04.16		30.04.18		27.4	99.44 (0.05)			99.06	99.83		4.63	4.36	2.13	BBB-/Ba1/BBB-	МГД	
NorNikel '20	1 000 \$	5.55	28.04.16		28.10.20		57.3	98.81 (0.19)			98.44	99.18		5.84	5.55	4.09	BBB-/Ba1/BBB-	МГД	
NorNikel '22	1 000 \$	6.625	14.04.16		14.10.22		80.9	99.19 (0.28)			98.78	99.59		6.78	6.57	5.27	BBB-/Ba1/BBB-	МГД	
Novatek '16	600 \$	5.326	03.02.16		03.02.16		0.5	100.25 0.17			100.00	100.50			5.19		BBB-/Ba1/BB+	Нефть и газ	
Novatek '17	14 000 R	7.75	21.02.16		21.02.17		13.1	96.17 (0.07)			95.92	96.43		11.57	7.80	0.98	BBB-/Ba1/BB+	Нефть и газ	
Novatek '21	650 \$	6.604	03.02.16		03.02.21		60.6	97.49 (0.26)			96.98	98.00		7.21	6.57	4.08	BBB-/Ba1/BB+	Нефть и газ	
Novatek '22	1 000 \$	4.422	13.06.16		13.12.22		82.8	84.99 (0.53)			84.55	85.43		7.22	5.18	5.70	BBB-/Ba1/BB+	Нефть и газ	
OtkritieFC '18	500 \$	7.25	25.04.16		25.04.18		27.2	100.42 (0.02)			99.96	100.88		7.04	7.10	2.03	/Ba3/BB-	Финансы	
OtkritieFC '19	500 \$	10.00	26.04.16		26.04.19		39.2	101.13 (0.08)			100.61	101.64		9.58	9.67	2.68	/B2/	Финансы	
Peresvet '26	8 000 R	13.25	22.01.16		22.01.26		120.2											Финансы	
PhosAgro '18	500 \$	4.204	13.02.16		13.02.18		24.9	98.92 (0.12)			98.55	99.28		4.76	4.17	1.92	BB+/Ba1/BBB-	Хим. пром.	
Polyus Gold '20	750 \$	5.625	29.04.16		29.04.20		51.4	95.17 (0.29)			94.71	95.63		6.95	5.83	3.68	BBB-/BB+	МГД	
PromSvyazB '16	200 \$	11.25	08.07.16		08.07.16		5.6	104.00 (0.03)			103.00	105.00		2.67	10.78	0.47	/B2/	Финансы	
PromSvyazB '17	400 \$	8.50	25.04.16		25.04.17		15.2	101.97 (0.11)			101.08	102.87		6.83	8.18	1.17	/Ba3/BB-	Финансы	
PromSvyazB '19	600 \$	10.20	06.05.16		06.11.19		45.6	101.83 (0.57)			100.96	102.71		9.60	9.82	3.04	/B2/	Финансы	
PromSvyazB '21 3	100 \$	10.50	17.03.16		17.03.21		61.9	90.84 0.00			89.67	92.00		12.98	11.13	3.67		Финансы	
PromSvyazB '21 7	300 \$	10.50	30.01.16		30.07.21		66.4	96.67 (0.31)			95.54	97.81		11.32	10.34	3.88	/B3/	Финансы	
Raspadskaya '17	400 \$	7.75	27.04.16		27.04.17		15.3	100.75 (0.17)			100.43	101.06		7.11	7.56	1.18	B+/B1/	МГД	
RBCIRU '18	140 \$	6.00	06.05.16		06.05.18		27.6											Медиа	
Renaissance '16	325 \$	11.00	21.04.16		21.04.16		3.1											B-/B-	Финансы
RenCap '16	350 \$	7.75	31.05.16		31.05.16		4.4	99.50 (0.57)			99.01	99.99		9.05	7.65	0.35	/B3/B-	Финансы	
RenCap '18	150 \$	13.50	21.06.16		21.06.18		29.1	85.67 (0.84)			84.00	87.34		21.35	15.57	1.90	/Caa1/	Финансы	
RenCap '19	100 \$	13.50	22.05.16		22.05.19		40.1	81.13 (0.50)			79.50	82.75		21.69	16.22	2.41		Финансы	
Rosneft '17	1 000 \$	3.149	06.03.16		06.03.17		13.5	98.28 (0.08)			98.00	98.55		4.73	3.17	1.08	/Ba1/BB+	Нефть и газ	
Rosneft '22	2 000 \$	4.199	06.03.16		06.03.22		73.6	84.10 (0.45)			83.56	84.64		7.48	4.90	5.11	/Ba1/BB+	Нефть и газ	
RSHB '16 CNY	1 000 ¥	3.60	04.02.16		04.02.16		0.5	99.36 (0.00)			98.95	99.76		18.72	3.56	0.04	BB+/Ba2/	Финансы	
RSHB '16 RUB	32 000 R	8.70	17.03.16		17.03.16		1.9	99.33 (0.03)			99.22	99.45		12.74	8.51	0.15	BB+/Ba2/	Финансы	
RSHB '17 02	20 000 R	8.625	17.02.16		17.02.17		13.0	96.40 0.04			96.07	96.74		12.26	8.62	0.96	BB+/Ba2/	Финансы	
RSHB '17 05	1 250 \$	6.299	15.05.16		15.05.17		15.8	100.49 (0.04)			100.09	100.88		5.90	6.20	1.24	BB+/Ba2/	Финансы	
RSHB '17 12	1 600 \$	5.298	27.06.16		27.12.17		23.3	98.78 (0.21)			98.46	99.10		5.97	5.35	1.81	BB+/Ba2/	Финансы	
RSHB '18 02	10 000 R	7.875	07.02.16		07.02.18		24.7	91.83 (0.27)			91.59	92.07		12.50	8.26	1.75	BB+/Ba2/	Финансы	
RSHB '18 05	1 000 \$	7.75	29.05.16		29.05.18		28.3	103.18 (0.22)			102.75	103.62		6.27	7.43	2.12	BB+/Ba2/	Финансы	
RSHB '18 07	1 300 \$	5.10	25.01.16		25.07.18		30.2	97.27 (0.11)			96.85	97.68		6.29	5.11	2.26	BB+/Ba2/	Финансы	
RSHB '21	800 \$	6.00	03.06.16	03.06.16 C	03.06.21		4.5	64.5 93.25 (0.25)			92.51	93.99	25.93		6.38	0.33	BB/B2/	Финансы	
RSHB '23	500 \$	8.50	16.04.16		16.10.23		92.9	90.26 (0.31)			89.64	90.89		10.35	9.20	5.31		Финансы	
Russia '17	2 000 \$	3.25	04.04.16		04.04.17		14.5	99.87 (0.01)			99.63	100.10		3.36	3.22	1.17	BBB-/Ba1/BB+	Гос.	
Russia '18 RUB	90 000 R	7.85	10.03.16		10.03.18		25.7	94.90 (0.07)			94.76	95.04		10.56	8.04	1.86	BBB-/Ba1/BBB-	Гос.	
Russia '18 USD	3 466 \$	11.00	24.01.16		24.07.18		30.1	116.39 0.07			115.85	116.93		4.08	9.04	2.14	BBB-/Ba1/BB+	Гос.	
Russia '19	1 500 \$	3.50	16.07.16		16.01.19		35.9	97.79 (0.02)			97.43	98.14		4.30	3.58	2.81	BBB-/Ba1/BB+	Гос.	
Russia '20 EUR	725 €	3.625	16.09.16		16.09.20		56.0	99.36 (0.04)			98.74	99.98		3.77	3.60	4.16	BBB-/Ba1/BB+	Гос.	
Russia '20 USD	3 500 \$	5.00	29.04.16		29.04.20		51.4	101.56 0.00			101.18	101.93		4.59	4.87	3.78	BBB-/Ba1/BB+	Гос.	
Russia '22	2 000 \$	4.50	04.04.16		04.04.22		74.5	96.85 (0.11)			96.49	97.20		5.10	4.58	5.27	BBB-/Ba1/BB+	Гос.	
Russia '23	3 000 \$	4.875	16.03.16		16.09.23		92.0	97.07 (0.08)			96.82	97.31		5.35	4.94	6.19</			

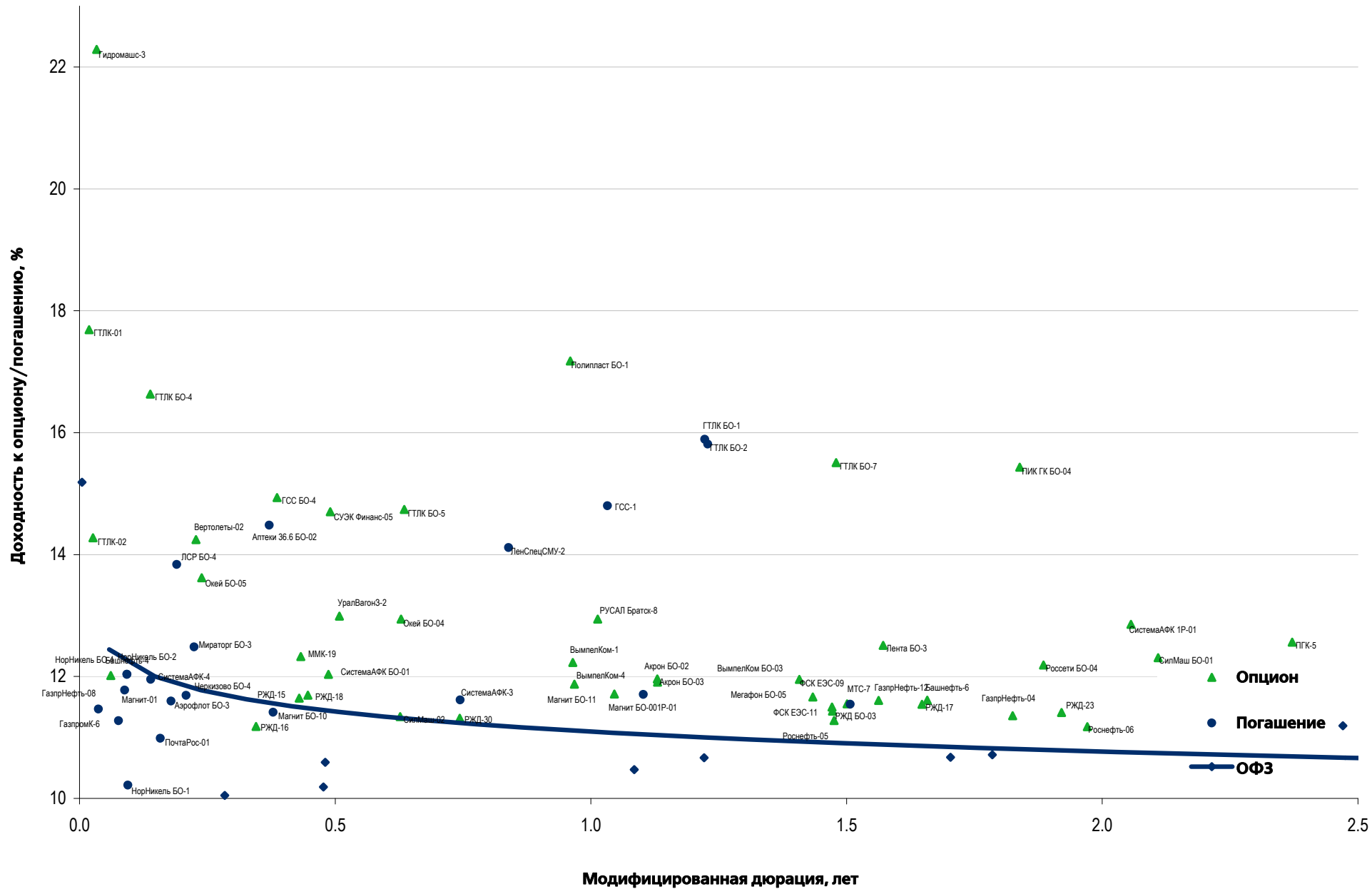
## Рынок еврооблигаций

Выпуск	Объем, млн	Купон, %	Дата			Месяцев до		Цена	Изм.	Торговый объем, шт	Котировки		Доходность, %			Дюр, лет	Рейтинг F/M/S	Сектор
			купона	оферты	погаш	офрт	погаш				покупка	продажа	офрт	погаш	текущ			
<b>ЕВРООБЛИГАЦИИ</b>																		
Sber '19 3.08%	500 €	3.08	07.03.16		07.03.19		37.6									BBB-/Ba1/	Финансы	
Sber '19 4.15%	500 \$	4.15	06.03.16		06.03.19		37.5									BBB-/Ba1/	Финансы	
Sber '19 5.18%	1 000 \$	5.18	28.06.16		28.06.19		41.3	99.44	(0.21)		99.11	99.78		5.36	5.19	3.11	BBB-/Ba1/	Финансы
Sber '19 EUR	1 000 €	3.352	15.11.16		15.11.19		45.9	96.55	(0.28)		96.11	97.00		4.35	3.45	3.48	BBB-/Ba1/	Финансы
Sber '21	1 000 \$	5.717	16.06.16		16.06.21		64.9	97.49	(0.36)		97.07	97.90		6.27	5.83	4.55	BBB-/Ba1/	Финансы
Sber '22 02	1 500 \$	6.125	07.02.16		07.02.22		72.7	98.36	(0.61)		97.95	98.78		6.45	6.06	4.84	BBB-/Ba1/	Финансы
Sber '22 10	2 000 \$	5.125	29.04.16		29.10.22		81.4	89.45	(0.46)		88.91	89.99		7.11	5.66	5.48	BB+/Ba2/	Финансы
Sber '23	1 000 \$	5.25	23.05.16		23.05.23		88.1	82.95	(0.86)		82.24	83.67		8.40	6.27	5.75	BB+//	Финансы
Sber '24	1 000 \$	5.25	26.02.16	26.02.19 C	26.02.24	37.3	97.3	83.50	(1.26)		82.90	84.08	12.02		6.42	2.64	BB+//	Финансы
Severstal '16	428 \$	6.25	26.01.16		26.07.16		6.2	101.49	(0.48)		101.00	101.98		3.34	5.98	0.50	BB+/Ba1/BB+	МГД
Severstal '17	784 \$	6.70	25.04.16		25.10.17		21.2	104.14	(0.16)		103.77	104.51		4.24	6.34	1.64	BB+/Ba1/BB+	МГД
Severstal '18	600 \$	4.45	19.03.16		19.03.18		26.0	99.70	(0.14)		99.29	100.10		4.60	4.40	2.02	BB+/Ba1/BB+	МГД
Severstal '22	750 \$	5.90	17.04.16		17.10.22		81.0	95.66	(0.83)		95.24	96.08		6.71	6.07	5.37	BB+/Ba1/BB+	МГД
Sibur '18	1 000 \$	3.914	31.01.16		31.01.18		24.4	96.56	(0.06)		96.19	96.93		5.72	3.67	1.89	BB+/Ba1/	Хим. пром.
SovComFlot '17	800 \$	5.375	27.04.16		27.10.17		21.3	98.56	(0.07)		98.08	99.04		6.24	5.39	1.65	BB/Ba3/BB+	Транспорт
SPB Bank '17	100 \$	7.63	25.01.16		25.07.17		18.2	96.12	(0.03)		95.25	96.99		10.46	7.65	1.34	/B2/	Финансы
SPB Bank '18	100 \$	11.00	24.04.16		24.10.18		33.2	98.98	(0.03)		98.46	99.51		11.42	10.83	2.27	/B2/	Финансы
SPB Bank '19	100 \$	10.75	22.04.16		22.04.19		39.1										B+//	Финансы
TatfondB '17	70 \$	11.00	28.04.16		28.04.17		15.3										/B3/B	Финансы
TCB '17	100 \$	7.74	18.03.16	18.03.16 C	18.07.17	1.9	18.0										/B2/	Финансы
TCS B '18	200 \$	14.00	06.06.16		06.06.18		28.6	103.97	(0.29)		103.14	104.80		12.02	13.26	1.97	B/B3/	Финансы
TMK '18	500 \$	7.75	27.01.16		27.01.18		24.3	96.20	(0.35)		95.65	96.74		9.86	7.76	1.75	/B1/B+	МГД
TMK '20	500 \$	6.75	03.04.16		03.04.20		50.5	89.56	(0.43)		89.07	90.05		9.83	7.37	3.45	/B1/B+	МГД
TNK BP '16	1 000 \$	7.50	18.07.16		18.07.16		6.0	102.02	(0.07)		101.69	102.36		3.38	7.35	0.49	/Ba1/BB+	Нефть и газ
TNK BP '17	800 \$	6.625	20.03.16		20.03.17		14.0	102.00	(0.11)		101.68	102.31		4.84	6.36	1.10	/Ba1/BB+	Нефть и газ
TNK BP '18	1 100 \$	7.875	13.03.16		13.03.18		25.8	105.11	(0.31)		104.73	105.49		5.33	7.30	1.93	/Ba1/BB+	Нефть и газ
TNK BP '20	500 \$	7.25	02.02.16		02.02.20		48.5	102.89	(0.32)		102.43	103.34		6.43	6.82	3.36	/Ba1/BB+	Нефть и газ
Transneft '18	1 050 \$	8.70	07.02.16		07.08.18		30.6	108.97	(0.13)		108.61	109.33		4.92	7.71	2.22	/Ba1/BB+	Нефть и газ
URBD '18	68 \$	12.00	27.06.16		27.12.18		35.3											Финансы
Uralkaly '18	650 \$	3.723	30.04.16		30.04.18		27.4	95.04	(0.07)		94.58	95.50		6.08	3.89	2.13	BB-/Ba2/BB-	Хим. пром.
Uranium '18	300 \$	6.25	13.06.16	13.12.16 C	13.12.18	10.8	34.8	91.15	0.15		89.96	92.34	20.80	9.82	6.81	0.80	BB-/Ba3/B+	МГД
VEB '16 CHF	500 F	3.75	17.02.16		17.02.16		1.0	99.88	0.02		99.69	100.07		5.22	3.63	0.08	BBB-/Ba1/BB+	Финансы
VEB '17 02	750 \$	5.375	13.02.16		13.02.17		12.9	99.77	0.06		99.44	100.10		5.60	5.27	1.00	BBB-/Ba1/BB+	Финансы
VEB '17 11	600 \$	5.45	22.05.16		22.11.17		22.1	99.45	(0.12)		99.17	99.73		5.76	5.43	1.72	BBB-/Ba1/BB+	Финансы
VEB '18 EUR	1 000 €	3.035	21.02.16		21.02.18		25.1	94.86	(0.19)		94.46	95.26		5.67	3.16	1.96	BBB-/Ba1/BB+	Финансы
VEB '18 USD	850 \$	4.224	21.05.16		21.11.18		34.1	94.54	(0.23)		94.13	94.94		6.35	4.44	2.60	BBB-/Ba1/BB+	Финансы
VEB '20	1 600 \$	6.902	09.07.16		09.07.20		53.7	96.40	(0.66)		96.07	96.74		7.87	7.15	3.76	BBB-/Ba1/BB+	Финансы
VEB '22	1 000 \$	6.025	05.07.16		05.07.22		77.6	90.85	(0.32)		90.31	91.39		7.86	6.62	5.17	BBB-/Ba1/BB+	Финансы
VEB '23 EUR	500 €	4.032	21.02.16		21.02.23		85.1	87.37	(0.48)		86.84	87.89		6.26	4.53	5.87	BBB-/Ba1/BB+	Финансы
VEB '23 USD	1 150 \$	5.942	21.05.16		21.11.23		94.1	88.26	(0.45)		87.77	88.76		7.98	6.66	5.97	BBB-/Ba1/BB+	Финансы
VEB '25 USD	1 000 \$	6.80	22.05.16		22.11.25		118.2	91.55	(0.50)		91.15	91.95		8.06	7.34	6.85	BBB-/Ba1/BB+	Финансы
VEB Leasing '16	400 \$	5.125	27.05.16		27.05.16		4.2	99.65	(0.10)		99.30	100.00		6.09	5.11	0.35	BBB-/BB+	Финансы
Vimpelcom '16 02	500 \$	6.493	02.02.16		02.02.16		0.5	100.12	(0.05)		100.00	100.25		3.23	6.30	0.04	/Ba3/BB	Телеком
Vimpelcom '16 05	600 \$	8.25	23.05.16		23.05.16		4.1	101.73	(0.16)		101.46	102.00		3.19	8.01	0.34	/Ba3/BB	Телеком
Vimpelcom '17	500 \$	6.255	01.03.16		01.03.17		13.4	101.79	(0.13)		101.44	102.14		4.59	6.00	1.05	/Ba3/BB	Телеком
Vimpelcom '18 RUB	12 000 R	9.00	13.02.16		13.02.18		24.9	94.63	(0.03)		94.42	94.84		12.00	9.14	1.75	/Ba3/BB	Телеком
Vimpelcom '18 USD	1 000 \$	9.125	30.04.16		30.04.18		27.4	107.08	(0.13)		106.66	107.49		5.76	8.37	2.02	/Ba3/BB	Телеком
Vimpelcom '19	600 \$	5.20	13.02.16		13.02.19		36.9	96.67	(0.21)		96.31	97.02		6.41	5.26	2.72	/Ba3/BB	Телеком
Vimpelcom '21	1 000 \$	7.748	02.02.16		02.02.21		60.5	99.29	(0.18)		98.85	99.74		7.92	7.53	3.96	/Ba3/BB	Телеком
Vimpelcom '22	1 500 \$	7.504	01.03.16		01.03.22		73.4	97.08	(0.31)		96.68	97.47		8.12	7.51	4.67	/Ba3/BB	Телеком
Vimpelcom '23	1 000 \$	5.95	13.02.16		13.02.23		84.9	88.83	(0.33)		88.39	89.28		8.05	6.51	5.41	/Ba3/BB	Телеком
VneshprBank'16	200 \$	9.00	14.05.16		14.11.16		9.9	103.33	0.33		7.67	13.00		626.71	75.42	0.18	/Caa3/CC	Финансы
VostExpr '17	43 \$	8.45	27.06.16		27.06.17		17.3											Финансы
VostExpr '19	125 \$	12.00	29.05.16		29.05.19		40.3											Финансы
VTB '16 CHF	600 F	3.15	16.12.16		16.12.16		10.9	99.96	(0.12)		99.28	100.64		3.19	3.14	0.88	/Ba1/BB+	Финансы
VTB '16 EUR	500 €	4.25	15.02.16		15.02.16		0.9	100.00	(0.12)		99.50	100.49		4.21	4.09	0.07	/Ba1/BB+	Финансы
VTB '17 AUD	500 \$	7.50	11.12.16		11.12.17		22.8	102.05	(0.70)		101.18	102.93		6.31	7.29	1.72	/Ba1/BB+	Финансы
VTB '17 USD	2 000 \$	6.00	12.04.16		12.04.17		14.8	101.41	(0.12)		101.05	101.78		4.80	5.82	1.16	/Ba1/BB+	Финансы
VTB '18 02	750 \$	6.315	22.02.16		22.02.18		25.2	101.95	(0.12)		101.47	102.42		5.32	6.04	1.90	/Ba1/BB+	Финансы
VTB '18 05	2 000 \$	6.875	28.05.16		29.05.18		28.3	102.90	0.04		102.50	103.30		5.54	6.62	2.15	/Ba1/BB+	Финансы
VTB '18 CHF	300 F	2.90	25.05.16		25.05.18		28.2	99.19	(0.21)		98.61	99.77		3.26	2.87	2.20	/Ba1/BB+	Финансы
VTB '20	1 000 \$	6.551	13.04.16		13.10.20		56.8	100.13	(0.26)		99.66	100.59		6.52	6.43	3.95	/Ba1/BB+	Финансы
VTB '22	1 500 \$	6.95	17.04.16		17.10.22		81.0	89.63	(0.72)		89.07	90.20		9.03	7.60	5.09	/Ba3/BB-	Финансы
VTB '24	3																	

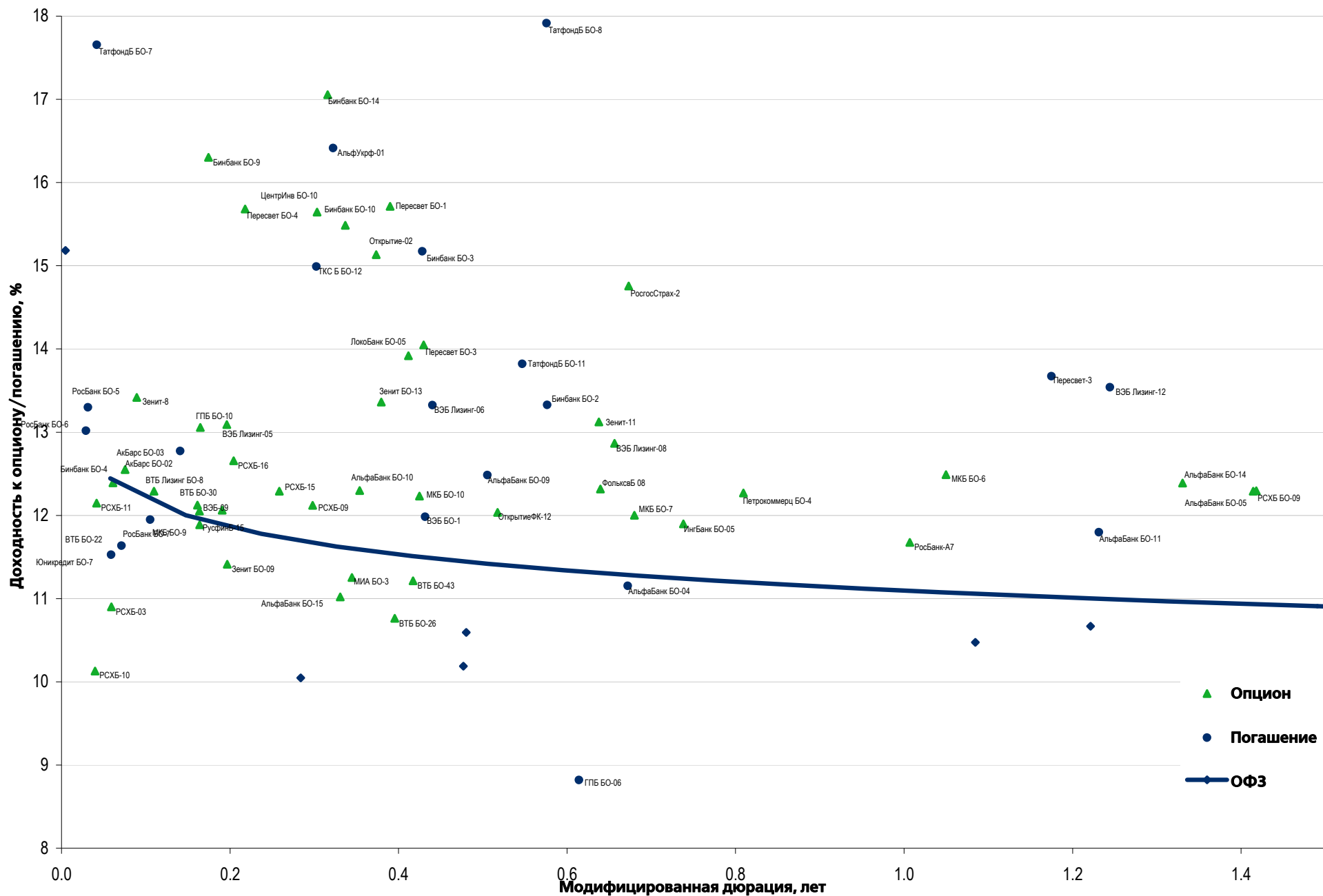
## Рынок корпоративных облигаций – Реальный сектор



Fixed Income Daily 19.01.2016

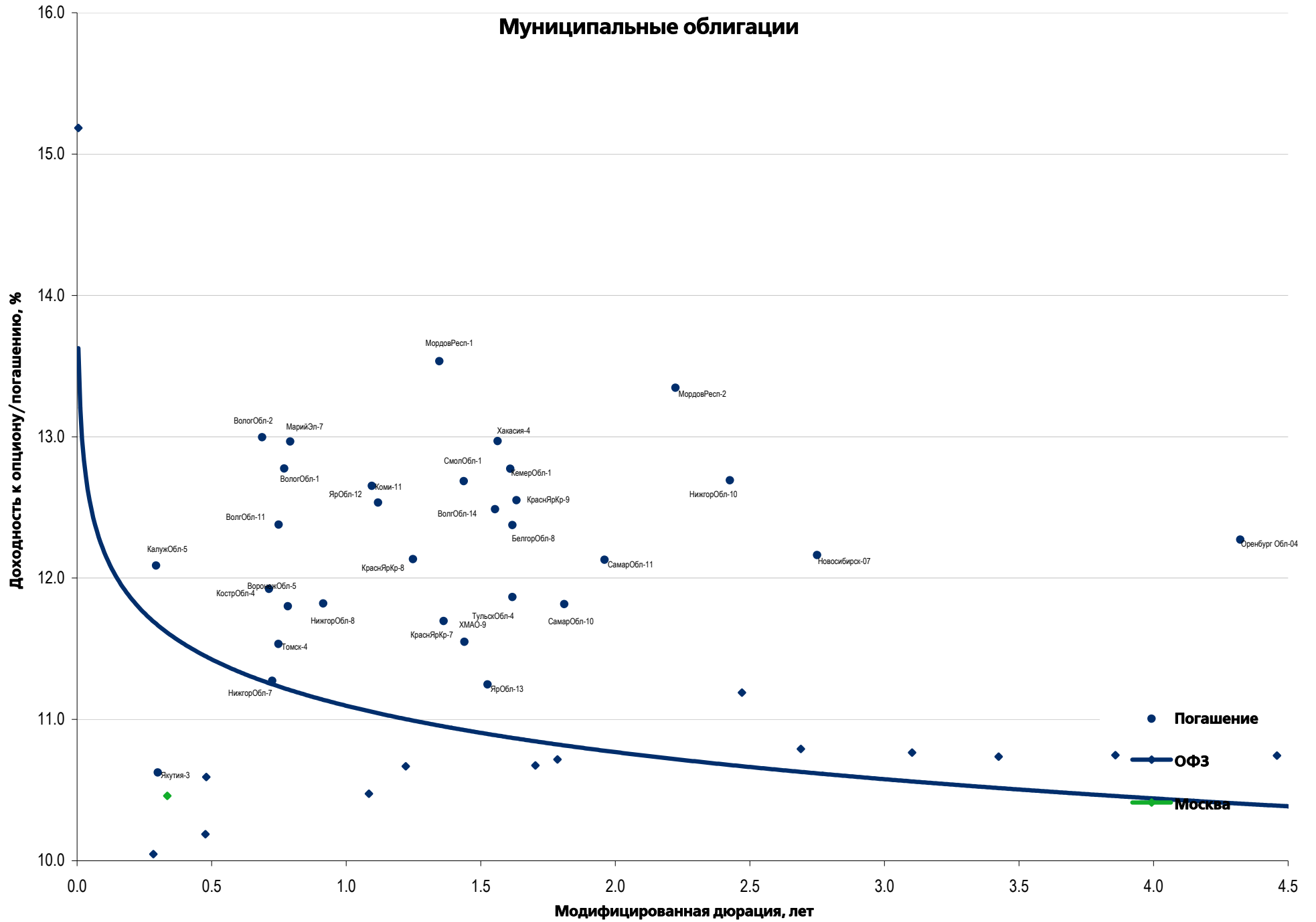


# Рынок корпоративных облигаций – Финансовый сектор

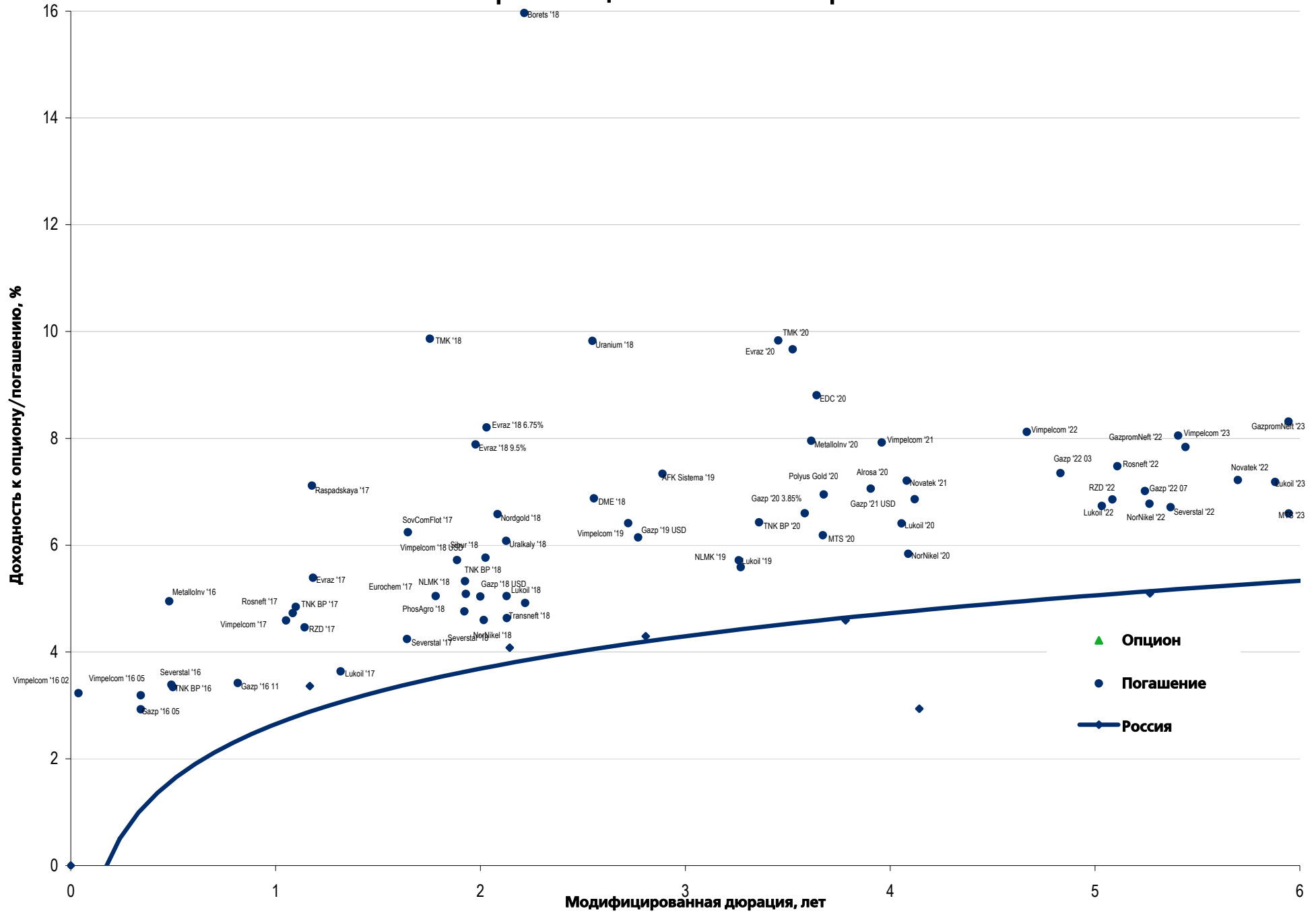




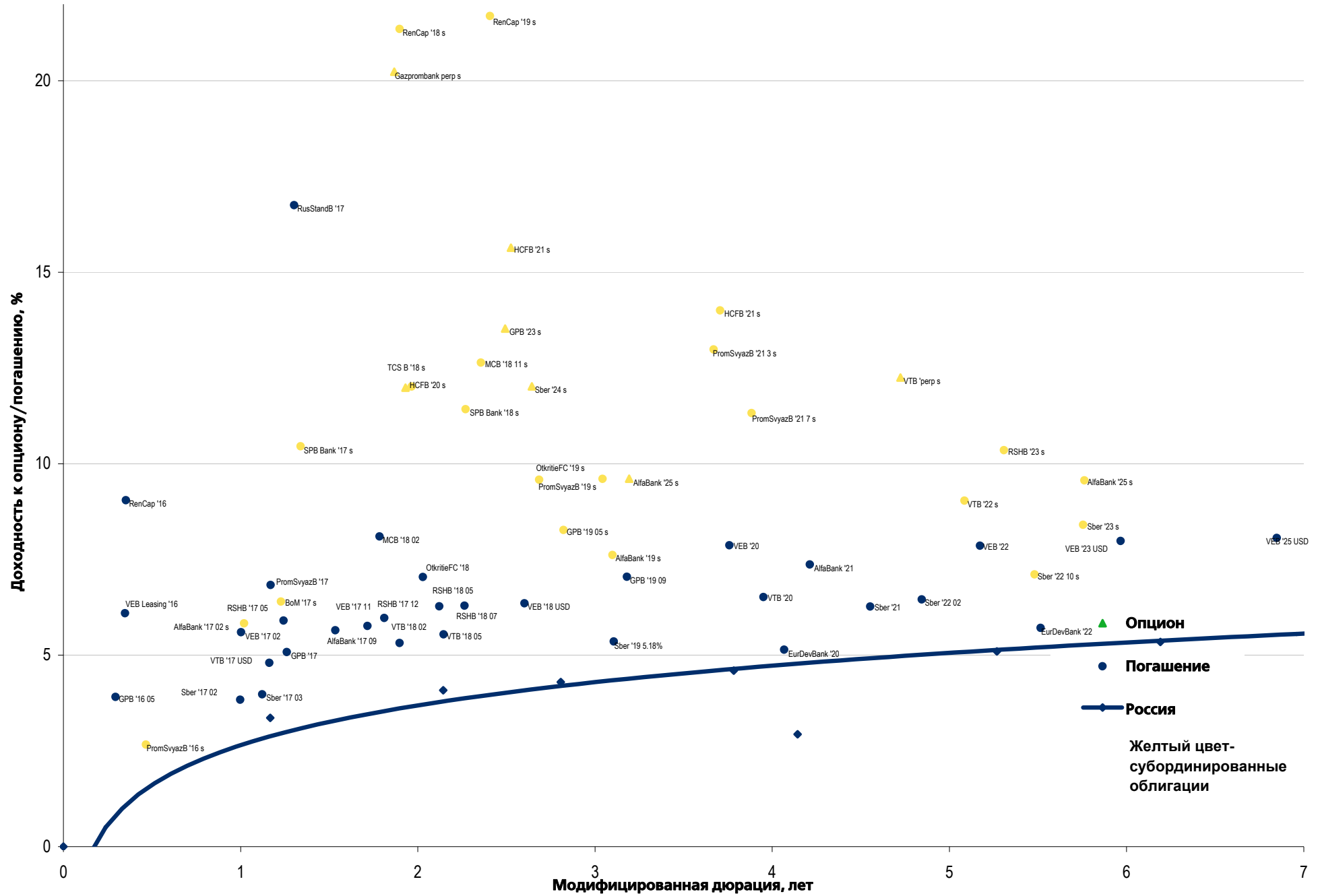
### Муниципальные облигации



# Еврооблигации – Реальный сектор



# Еврооблигации – Финансовый сектор



# Департамент по операциям с долговыми инструментами

## Управление продаж и торговли

### Руководитель управления

Сергей Шемардов, she\_sa@uralsib.ru

### Управление продаж

Дарья Лежнина, lezhninadv@uralsib.ru

## Управление по рынкам долгового капитала

### Корпоративные выпуски

Наталья Грищенко, grischenkovane@uralsib.ru

Наталья Мартынова, martynovana@uralsib.ru

### Сопровождение проектов

Гюзель Тимошкина, tim\_gg@uralsib.ru

Галина Гудыма, gud\_gi@uralsib.ru

## Аналитическое управление

### Руководитель управления

Константин Чернышев, che\_kb@uralsib.ru

### Дирекция анализа долговых инструментов

Руководитель Дмитрий Дудкин, CFA, dudkindi@uralsib.ru

### Долговые обязательства

Дмитрий Дудкин, dudkindi@uralsib.ru

Надежда Боженко, bozhenkonv@uralsib.ru

Ольга Стерина, sterinaoa@uralsib.ru

Ирина Лебедева, CFA, lebedevair@uralsib.ru

### Банки

Наталья Березина, berezinana@uralsib.ru

### Нефть и газ

Алексей Кокин, kokinav@uralsib.ru

### Экономика

Алексей Девятков, devyatovae@uralsib.ru

Ольга Стерина, sterinaoa@uralsib.ru

### Телекоммуникации/Медиа/ИТ

Константин Чернышев, che\_kb@uralsib.ru

Константин Белов, belovka@uralsib.ru

### Анализ рыночных данных

Дмитрий Пуш, pushds@uralsib.ru

Денис Дорофеев, dorofeevdi@uralsib.ru

### Минеральные удобрения/

### Машиностроение/Транспорт

Денис Ворчик, vorchikdb@uralsib.ru

## Редакционная группа

### Английский язык

Джон Уолш, walshj@uralsib.ru

### Русский язык

Андрей Пятигорский, pya\_ae@uralsib.ru

Ольга Симкина, sim\_oa@uralsib.ru

Алексей Смородин, smorodinay@uralsib.ru

Настоящий бюллетень предназначен исключительно для информационных целей. Ни при каких обстоятельствах он не должен использоваться или рассматриваться как оферта или предложение делать оферты. Несмотря на то что данный материал был подготовлен с максимальной тщательностью, УРАЛСИБ не дает никаких прямых или косвенных заверений или гарантий в отношении достоверности и полноты включенной в бюллетень информации. Ни УРАЛСИБ, ни агенты компании или аффилированные лица не несут никакой ответственности за любые прямые или косвенные убытки от использования настоящего бюллетеня или содержащейся в нем информации. Все права на бюллетень принадлежат ООО «УРАЛСИБ Кэпитал – Финансовые услуги», и содержащаяся в нем информация не может воспроизводиться или распространяться без предварительного письменного разрешения.

© УРАЛСИБ Кэпитал – Финансовые услуги 2016