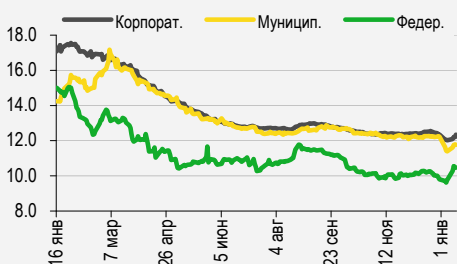


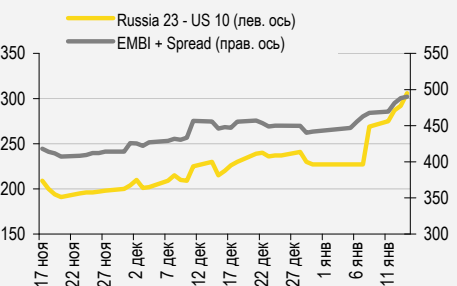
Рынок рублевых облигаций

Средняя доходность, %



Рынок еврооблигаций

Индикативные спреды, б.п.



Индикаторы денежного рынка

Изменение, RUB млрд

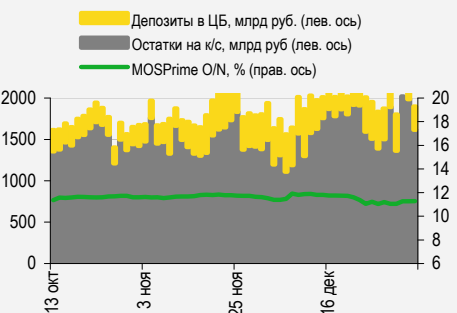
RUB млрд	знач.	за ден.	за нед.	за мес.
Долг по опер. РЕПО с ЦБ	1 185	(56.7)	(528.8)	11
Остатки на к/с	1 721	103.8	1 720.9	(36.5)
Депозиты в ЦБ	289.0	9.8	289.0	37.5

Изменение, б.п.

MOSPrime O/N, %	11.28	1	22	(53)
-----------------	-------	---	----	------

Изменение, %

	знач.	за ден.	за мес.	YTD
USD RUB	76.52	0.1	9.0	5.5
EUR RUB	83.15	0.5	8.0	4.5
RUB Basket	79.51	0.3	8.5	5.1



Сырьевые рынки

Изменение, %

	знач.	за ден.	за мес.	YTD
Золото, \$/унция	1 078	(1.4)	1.8	1.6
Brent, \$/барр.	29.80	5.1	(19.8)	(15.0)
S&P Металлы, инд	909	1.0	(3.4)	(5.4)
S&P C/x прод., инд	446	(0.2)	(3.3)	(1.0)

Источники: Bloomberg, оценки УРАЛСИБа

СТРАТЕГИЯ

ВНЕШНИЙ РЫНОК

Макростатистика из США была в лучшем случае неоднозначной, но реакция инвесторов оказалась сдержанной. На российском рынке долларового долга распродажи усилились, при этом с начала года бумаги подешевели пока все же меньше, чем нефть. В корпоративном сегменте привлекательно оценены выпуски Металлоинвеста. стр. 2

ВНУТРЕННИЙ РЫНОК

Распродажа длинных ОФЗ вчера продолжилась, несмотря на стабильные нефтяные цены. В корпоративном сегменте мы рекомендуем облигации АФК «Система». ЕАБР планирует разместить бумаги на 5 млрд руб. стр. 3

ДЕНЕЖНЫЙ РЫНОК

Сегодня компаниям предстоит первый в нынешнем году существенный платеж в бюджетную систему, а именно во внебюджетные фонды. В январе этот платеж традиционно сравнительно небольшой, тем не менее он поддержит спрос на ликвидность. стр. 4

RUSSIAN INFORMER

Новости и комментарии, относящиеся к рынку акций, см. в нашем ежедневном издании [Russian Informer](#).

СТРАТЕГИЯ

Внешний рынок

Макростатистика из США в лучшем случае неоднозначная, однако реакция рынка была достаточно спокойной.

Представленные вчера макроэкономические данные из США оказались относительно слабыми, хотя и ненамного хуже, чем ожидалось. Так, количество первичных заявок на пособие по безработице увеличилось на 7 тыс., тогда как рынок ожидал сокращения на 2 тыс., цены на импортные и экспортные товары в декабре вновь снизились, однако снижение цен на импорт было несколько меньшим, чем предполагал консенсус-прогноз. Все данные говорят о том, что шансы на повышение ключевой ставки в первом квартале Федрезервом тают, но реакция рынка оказалась сдержанной. Курс доллара к основным мировым валютам несколько вырос, а доходность UST10 практически не изменилась. Сегодня основными данными по экономике США будут показатели розничной торговли в декабре, которые отразят потребительскую активность в течение предпраздничного сезона. Еще одной важной публикацией станет отчет о промпроизводстве, и внимание здесь стоит уделить динамике в обрабатывающем секторе.

Распродажа усилилась, но евробонды все же подешевели меньше, чем упала нефть. Торговая сессия на российском рынке еврооблигаций началась с распродажи, и падение цен продолжалось до вчера, а ближе к закрытию был зафиксирован небольшой отскок. Тем не менее понижательный тренд вчера усилился относительно предыдущих двух торговых сессий – Russia'42 (YTM 6,5%) и Russia'43 (YTM 6,5%) потеряли порядка 1,3 п.п. Пятилетний CDS-спред России в четверг немного вырос, достигнув 360 б.п. против 354 б.п. днем ранее. Доходность 10UST не изменилась, составив 2,09%. Как мы уже отмечали ранее, российский рынок еврооблигаций остается относительно устойчивым на фоне падения нефтяных котировок. Спотовая цена Brent снизилась почти на 18% с начала года, тогда как котировки наиболее ликвидного суверенного евробонда Russia'42 (YTM 6,5%) опустились на 6 п.п. до 89,2% от номинала за тот же период – корпоративные бумаги показали гораздо меньшие потери с начала года. Мы видим несколько причин устойчивости российского рынка. Несмотря на снижение нефтяных цен, инвесторы не торопятся продавать российский долларовый долг, поскольку из-за санкций предложение на первичном рынке крайне ограничено, а находящиеся в обращении российские еврооблигации предлагают хорошую доходность. На данном этапе мы сомневаемся, что в краткосрочной перспективе на российском рынке возможны дефолты, учитывая, что компании, имевшие проблемы с обслуживанием долга, уже попытались реструктурировать свои облигации. Еще одна причина: похоже, инвесторы считают, что нефтяной рынок близок к достижению дна и что нефтяные цены вряд ли будут оставаться на уровне 30 долл./барр. продолжительное время и вскоре могут скорректироваться. Поэтому они не продают российские еврооблигации, которые тяжело купить на вторичном рынке из-за ограниченного предложения. Если это предположение окажется неверным, то мы можем увидеть крупную распродажу на российском рынке в ближайшем будущем.

Выпуски Газпром нефти оказались в числе аутсайдеров. Продажи в корпоративных бондах по-прежнему меньше, чем в суверенных. Бумаги нефтегазового сектора вчера находились под давлением, и евробонды Газпром нефти подешевели в среднем приблизительно на 1,2 п.п. от номинала. Облигации других компаний, таких как Газпром и ЛУКОЙЛ, потеряли в цене около 0,5 п.п. Котировки выпусков госбанков опустились в среднем примерно на 0,5–0,7 п.п., но VEBBNK'20 (YTM 7,4%) и VEBBNK'25 (YTM 7,7%) подешевели приблизительно на 1 п.п. от номинала. Евробонд АФК «Система» почти не отреагировал на новость о закрытии уголовного дела в отношении ее основного акционера Владимира Евтушенкова, прибавив всего 0,2 п.п. от номинала. Внешний фон сегодня негативный – котировки фьючерсов на американском рынке и азиатские площадки находятся в красной зоне, а китайский рынок сегодня утром теряет порядка 3%.

В корпоративном сегменте привлекательно оценены бумаги Металлоинвеста. Выпуск METINR'20 (BB/Va2/BB) торгуется по цене 93% от номинала, что соответствует доходности 7,5% и спреду 620 б.п. над UST. Средний спред российских корпоративных еврооблигаций над суверенной кривой сейчас составляет примерно 250 б.п. против порядка 100 б.п. в 2010–2013 гг. Процесс сжатия доходности после шока в конце 2014 г. еще далек от завершения, что обеспечивает держателям корпоративных облигаций не только хорошую премию в доходности, но также перспективы ее ликвидации (и связанную с этим положительную переоценку бумаг) в ближайшие 12 мес. Согласно данным отчетности за 1 п/г 2015 г., коэффициент Чистый долг/ЕБИТДА Металлоинвеста был равен 2,1, денежные средства покрывали краткосрочный долг 1,3 раза, а его доля в совокупных заимствованиях составляла лишь 10%.

Ирина Лебедева, CFA, lebedevair@uralsib.ru

Ольга Стерина, sterinaoa@uralsib.ru

Дмитрий Дудкин, CFA, dudkindi@uralsib.ru

Внутренний рынок

Распродажа длинных ОФЗ вчера продолжилась, несмотря на стабильные нефтяные цены. Курс рубля также в целом не изменился, но длинные суверенные евробонды оказались под сильным давлением, что могло побудить инвесторов к аналогичным действиям на локальном рынке. Похоже, идет очередная волна вывода средств иностранных инвесторов из российских активов, причем в случае с сегментом ОФЗ это действительно очень вероятно, поскольку ранее целый ряд крупных зарубежных инвестбанков пропагандировал идею покупки длинных ОФЗ в ожидании быстрого снижения инфляции и смягчения денежной политики, а в последнее время все они поменяли свои рекомендации. Опасения, связанные с нынешним падением нефтяных котировок, вполне могут оказаться чрезмерными, однако успокоить инвесторов способна лишь стабилизация нефтяного рынка, так как российская экономика не может генерировать положительные новости, когда цены на нефть снижаются. Наша рекомендация на покупку длинных бумаг была отозвана в первой половине декабря, и возвращение ее по-прежнему неактуально, несмотря на то что доходность, доступная на кривой ОФЗ, становится все более привлекательной. Например, доходность ОФЗ 26212 (12 лет до погашения) выросла вчера с 10,2% до 10,33%. Тем временем увеличение ожидаемой в 2016 г. инфляции за счет недавнего ослабления рубля повышает привлекательность ОФЗ 52001 – привязанного к инфляции выпуска с погашением в 2023 г. Прогноз роста потребительских цен на нынешний год был повышен нами с 7% до 9%, что увеличило ожидаемый доход ОФЗ 52001 с примерно 10% до 12% за следующие 12 месяцев. В то же время ожидаемый доход флоатеров с привязкой к ставке Ruonia остается в зоне 10% (главным образом из-за их текущей дороговизны), так что среди защитных выпусков мы безусловно выбираем инфляционную бумагу.

В корпоративном сегменте мы рекомендуем облигации АФК «Система». Средний спред корпоративных облигаций над кривой ОФЗ в настоящее время составляет 230 б.п. Примерно таким же он был в 2012 г., но тогда база, то есть доходность ОФЗ, была гораздо ниже. В результате корпоративный сегмент имеет сейчас гораздо меньшую привлекательность по сравнению с гособлигациями, чем было раньше. С другой стороны, вся кривая ОФЗ в настоящее время находится ниже ключевой ставки (11%), таким образом, корпоративные бонды по-прежнему пользуются спросом у банков – институтов, которые обычно любят саггу. Сегодня мы хотим обратить внимание инвесторов на облигации АФК «Система». Серия Б1Р1 торгуется с доходностью 12,2% на 33 мес. Это не самый привлекательный уровень, однако спред над ключевой ставкой, который дает эта бумага, довольно приличный. Согласно отчетности холдинга за 1 п/г 2015 г., коэффициент Чистый долг/ЕБИТДА был равен 1,4, доля краткосрочного долга в совокупных заимствованиях составляла 20%, а денежные средства превышали краткосрочный долг в 1,1 раза. Кроме того, вчера компания объявила о том, что уголовное дело в отношении ее владельца Владимира Евтушенкова закрыто. Таким образом, история о потере Системой доли в Башнефти теперь полностью принадлежит прошлому.

ЕАБР планирует разместить облигации на 5 млрд руб. Евразийский банк развития (ВВВ-/Ваа1/-) 19 января планирует разместить на бирже новый выпуск десятой серии объемом 5 млрд руб. Сбор заявок на выпуск проходил 30 декабря, однако ставка первого купона не раскрыта до сих пор. Новый выпуск будет семилетним и без оферты. В настоящее время в обращении находятся девять выпусков банка общим объемом 45 млрд руб. Среди банковских выпусков первого эшелона мы отдаем предпочтение более или менее ликвидным бумагам РСХБ, доходность которых составляет порядка 12% годовых.

Дмитрий Дудкин, CFA, dudkindi@uralsib.ru

Ольга Стерина, sterinaoa@uralsib.ru

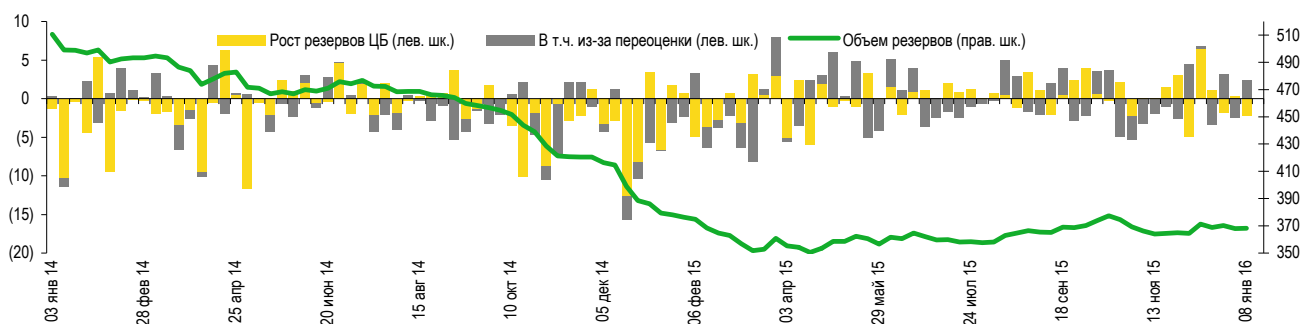
ДЕНЕЖНЫЙ РЫНОК

Сегодня предстоит первый в этом году крупный платеж в бюджет

Сегодня предстоит платеж во внебюджетные фонды. Традиционно такие платежи в январе сравнительно невелики, текущий мы оцениваем примерно в 250 млрд руб. Для сравнения, в среднем за 10 месяцев прошлого года (последние доступные данные) платежи во внебюджетные фонды превышали 400 млрд руб. в месяц. Тем не менее нынешний платеж должен поддержать спрос на ликвидность со стороны банков, особенно с учетом того, что с начала года ЦБ сокращает ликвидность, предоставляемую банкам через кредиты. Также традиционно на старте года расходы бюджета относительно невелики, а возникшие уже разговоры о необходимости пересмотра федерального бюджета означают, что МинФин со своей стороны будет всеми способами ограничивать расходы. Такая политика может оказаться позитивной с точки зрения бюджетной дисциплины, контроля над инфляцией и поддержит курс рубля, однако может привести к кризису неплатежей, в первую очередь под удар попадают платежи из региональных бюджетов.

Резервы ЦБ за период 25 декабря – 8 января снизились на 2,1 млрд долл. Основное снижение произошло в последнюю неделю прошлого года и было вызвано ростом задолженности банков перед ЦБ по валютному репо. Эффект от валютной переоценки оказался практически нулевым. В целом за прошлый год резервы снизились на 20,5 млрд долл., что меньше, чем в 2013–2014 гг. Также, в отличие от предыдущих двух лет, основной вклад в снижение внесло изменение валютных курсов (доллар в этот раз заметно укрепился к евро), а изменения резервов непосредственно за счет операций ЦБ в прошлом году впервые за три года стали положительными. В нынешнем году, мы полагаем, ЦБ также будет по возможности воздерживаться от интервенций на валютный рынок; скорее, если наметится какая-то коррекция на нефтяном рынке, он может вновь начать наращивать резервы.

Динамика резервов ЦБ, млрд долл.



Источники: Банк России, оценка УРАЛСИБа

Ирина Лебедева, CFA, lebedevair@uralsib.ru

КАЛЕНДАРЬ ПРЕДСТОЯЩИХ СОБЫТИЙ

Долговой рынок

15 января	Погашение Росбанк БСО-01 (1,3 млрд руб.)
19 января	Оферта АИЖК-22 (15 млрд руб.). Оферта АИЖК-28 (4 млрд руб.). Оферта АИЖК-29 (5 млрд руб.). Погашение ВТБ БО-21 (15 млрд руб.).
20 января	Погашение ОФЗ-25077 (97,23 млрд руб.).
22 января	Оферта РТК-3 (5 млрд руб.).
25 января	Оферта РосКап БО-03 (3 млрд руб.). Амортизация Каркаде БО-1 (2,1 млрд руб.).
27 января	Оферта РосКап БО-04 (4 млрд руб.).
28 января	Оферта Бинбанк БО-6 (5 млрд руб.). Оферта Бинбанк БО-7 (5 млрд руб.). Оферта ГТЛК-01 (5 млрд руб.). Погашение БанкМосквы БО-01 (10 млрд руб.). Погашение МРСК Урала БО-01 (3 млрд руб.).
29 января	Оферта Открытие БО-3 (27 млрд руб.). Оферта РегионИнвест БО-1 (5 млрд руб.). Погашение Микоян БО-01 (2 млрд руб.).
30 января	Погашение РосБанк БО-6 (5 млрд руб.).
31 января	Погашение Sber '16 (25 млрд руб.). Погашение РосБанк БО-5 (5 млрд руб.).
1 февраля	Оферта Роснефть БО-18 (100 млрд руб.). Оферта Роснефть БО-19 (50 млрд руб.). Оферта Роснефть БО-20 (50 млрд руб.). Оферта Роснефть БО-21 (50 млрд руб.). Оферта Роснефть БО-22 (50 млрд руб.). Оферта Роснефть БО-23 (50 млрд руб.). Оферта Роснефть БО-25 (25 млрд руб.). Оферта Роснефть БО-26 (25 млрд руб.). Погашение Авангард БО-01 (1,5 млрд руб.).
2 февраля	Оферта ГТЛК-02 (5 млрд руб.). Погашение Vimprelcom '16 02 (0,5 млрд долл.). Погашение АльфаБанк-1 (5 млрд руб.). Погашение ГазпрНефть-08 (10 млрд руб.).
3 февраля	Оферта АИЖК-27 (4 млрд руб.). Оферта ГПБ БО-05 (10 млрд руб.). Оферта Русславб-01 (1,5 млрд руб.). Погашение Novatek '16 (0,6 млрд долл.).
4 февраля	Оферта ВТБ Лизинг-8 (1,15 млрд руб.). Погашение RSHB '16 CNY (1CNY).
5 февраля	Оферта ВТБ Лизинг-9 (1,15 млрд руб.). Оферта Гидромашс-3 (3 млрд руб.). Оферта РСХБ-10 (5 млрд руб.). Погашение ТатфондБ БО-7 (3 млрд руб.).
8 февраля	Оферта ГазпрНефть-09 (10 млрд руб.). Оферта ГазпрНефть-11 (10 млрд руб.). Оферта РСХБ-11 (5 млрд руб.).
10 февраля	Погашение МОЭСК БО-03 (5 млрд руб.).
11 февраля	Оферта ГПБ БО-20 (5 млрд руб.). Погашение ЛОКО Банк БО-02 (4 млрд руб.). Погашение Юникредит БО-6 (5 млрд руб.). Погашение Юникредит БО-7 (5 млрд руб.).
12 февраля	Погашение EBRD '16 2 (7,5 млрд руб.).

Денежный рынок

15 января	Акцизы и социальные платежи
18 января	Аукцион 28-дневного валютного репо
19 января	Аукцион недельного рублевого репо
19 января	Аукцион недельного валютного репо

21 января	Заседание ЕЦБ по процентным ставкам
25 января	Аукцион 28-дневного валютного репо
25 января	Выплата НДС, акцизов и НДСПИ
26 января	Аукцион недельного рублевого репо
26 января	Аукцион недельного валютного репо
26–27 января	Заседание Федерального комитета по операциям на открытом рынке (FOMC)
28 января	Уплата налога на прибыль
29 января	Заседание ЦБ РФ по ставкам
1 февраля	Аукцион 28-дневного валютного репо
2 февраля	Аукцион недельного рублевого репо
2 февраля	Аукцион недельного валютного репо
8 февраля	3-мес. кредитный аукцион под залог нерыночных активов
8 февраля	Аукцион 28-дневного валютного репо
9 февраля	Аукцион недельного рублевого репо
9 февраля	Аукцион недельного валютного репо
15 февраля	Аукцион 28-дневного валютного репо
15 февраля	Акцизы и социальные платежи
16 февраля	Аукцион недельного рублевого репо
16 февраля	Аукцион недельного валютного репо
19 февраля	Аукцион 28-дневного валютного репо
20 февраля	Аукцион недельного рублевого репо
20 февраля	Аукцион недельного валютного репо
25 февраля	Выплата НДС, акцизов и НДСПИ
29 февраля	Аукцион 28-дневного валютного репо
29 февраля	Уплата налога на прибыль
1 марта	Аукцион недельного рублевого репо
1 марта	Аукцион недельного валютного репо
3 марта	3-мес. кредитный аукцион под залог нерыночных активов
3 марта	Аукцион 28-дневного валютного репо
4 марта	Аукцион недельного рублевого репо
4 марта	Аукцион недельного валютного репо
10 марта	Заседание ЕЦБ по процентным ставкам
14 марта	Аукцион 28-дневного валютного репо
15 марта	Аукцион недельного рублевого репо
15 марта	Аукцион недельного валютного репо
15 марта	Акцизы и социальные платежи
15–16 марта	Заседание Федерального комитета по операциям на открытом рынке (FOMC)
18 марта	Заседание ЦБ РФ по ставкам

21 марта	Аукцион 28-дневного валютного репо
22 марта	Аукцион недельного рублевого репо
22 марта	Аукцион недельного валютного репо
25 марта	Выплата НДС, акцизов и НДСПИ
28 марта	Уплата налога на прибыль
28 марта	Аукцион 28-дневного валютного репо
29 марта	Аукцион недельного рублевого репо
29 марта	Аукцион недельного валютного репо

Основные финансовые показатели компаний реального сектора, представленных на рынке облигаций

Эмитент	Рейтинг (S&P/M/F)	Отчетный период	Выручка, млн долл.*	ЕБИТДА, млн долл.*	ЕБИТДА, %*	Капзатраты, млн долл.*	ОДП / Капзатраты*	Долг, млн долл.	Долг / ЕБИТДА	Чистый долг / ЕБИТДА	Ден. средства / Кр. долг	Кр. долг / Долг	Капитал / Активы	Сектор
Evraz plc	BB-/Ba3/BB-	6M15	11 150	2 130	19.1	495	3.9	6 129	2.9	2.4	1.1	0.15	0.17	МГД
Nord Gold	/Ba3/BB-	9M15	1 124	525	46.7	227	1.7	952	1.8	1.1	31.1	0.01	0.44	МГД
Polys Gold Int.	BB+//BBB-	6M15	2 251	1 211	53.8	338	2.8	1 752	1.4	0.3	36.2	0.02	0.43	МГД
Апроса	BB-/Ba2/BB	9M15	4 128	2 107	51.0	650	2.7	3 201	1.8	1.5	0.9	0.16	0.36	МГД
Кокс Кемерово	B/B2/B	6M15	1 123	301	26.8	155	2.0	857	3.2	3.0	0.1	0.74	0.20	МГД
Металлоинвест	BB/Ba2/BB	6M15	5 271	1 686	32.0	507	2.6	4 207	2.5	2.2	1.3	0.10	0.31	МГД
Мечел	//	6M15	5 234	822	15.7	259	1.8	7 019	8.5	8.5	0.0	1.00	-0.44	МГД
ММК	/Ba3/BB+	9M15	6 385	2 032	31.8	499	4.3	2 058	1.0	0.8	0.4	0.44	0.53	МГД
НЛМК	BB+/Ba1/BBB-	9M15	8 714	1 742	20.0	415	3.3	2 441	1.4	1.1	0.7	0.30	0.61	МГД
Норильский никель	BBB-/Ba1/BBB-	6M15	11 095	5 893	53.1	1 349	4.2	6 378	1.1	0.6	2.3	0.19	0.36	МГД
Распадская	/B1/B+	6M15	426	119	27.8	55	3.4	486	4.1	4.0	2.1	0.02	0.27	МГД
UC RUSAL	//	6M15	9 723	2 410	24.8	460	5.5	8 909	3.7	3.3	1.0	0.10	0.22	МГД
Северсталь	BB+/Ba1/BB+	9M15	6 973	2 295	32.9	457	4.5	2 504	1.1	0.4	3.2	0.21	0.41	МГД
СУЭК	/Ba3/	2014	5 053	1 044	20.7	489	1.1	3 693	3.5	3.2	0.5	0.20	0.36	МГД
ТМК	B-/B1/	9M15	4 713	682	14.5	229	2.9	2 803	4.1	3.9	0.4	0.15	0.22	МГД
Alliance Oil Company	//	6M15	4 623	817	17.7	429	1.4	2 181	4.2	3.8	0.4	0.23	0.30	Нефть и газ
Eurasia Drilling	BB//BB	6M15	2 347	657	28.0	433	1.4	1 125	1.7	1.1	1.1	0.29	0.46	Нефть и газ
Башнефть	/Ba1/BB+	6M15	12 795	2 287	17.9	1 404	1.4	3 092	1.5	1.1	2.5	0.11	0.39	Нефть и газ
Газпром	BB+/Ba1/BBB-	6M15	113 327	43 915	38.8	28 595	1.3	46 001	1.2	0.7	2.2	0.20	0.68	Нефть и газ
Газпром нефть	BB+/Ba1/BBB-	9M15	27 173	5 231	19.2	5 870	0.8	10 158	2.1	1.9	0.4	0.20	0.52	Нефть и газ
ЛУКОЙЛ	BBB-/Ba1/BBB-	9M15	98 225	13 968	14.2	11 165	1.2	12 975	0.9	0.6	2.9	0.11	0.76	Нефть и газ
НОВАТЭК	BB+/Ba1/BBB-	9M15	7 665	2 691	35.1	1 293	1.7	4 430	1.9	1.7	0.3	0.40	0.51	Нефть и газ
Роснефть	BB+/Ba1/	9M15	87 996	16 551	18.8	10 261	3.6	46 319	3.1	2.4	0.7	0.29	0.31	Нефть и газ
Транснефть	BB+/Ba1/	9M15	14 148	6 523	46.1	6 032	1.0	12 215	2.2	1.8	1.3	0.14	0.57	Нефть и газ
X5 Retail Group	BB-/Ba3/BB	9M15	13 411	979	7.3	884	0.6	2 139	2.6	2.5	0.1	0.31	0.28	Потреб. усл.
Лента	BB-/Ba3/BB-	6M15	4 566	510	11.2	777	0.5	1 290	3.0	2.5	0.7	0.23	0.22	Потреб. усл.
Магнит	BB+//	6M15	17 896	2 030	11.3	1 317	1.0	1 763	0.9	0.8	0.2	0.60	0.44	Потреб. усл.
ОКЕЙ	//B+	6M15	3 179	233	7.3	353	0.5	621	3.1	3.0	0.1	0.43	0.30	Потреб. усл.
ЛенСпецСМУ ССМО	B+//	6M15	983	278	28.3	8	(5.3)	262	1.2	0.7	2.1	0.22	0.52	Строительство
ЛСР	/B2/B	6M15	2 037	436	21.4	42	8.1	465	1.1	0.3	1.9	0.40	0.30	Строительство
VimpelCom Ltd	BB/Ba3/	9M15	14 106	4 893	34.7	2 734	0.9	9 742	2.0	1.2	2.0	0.20	0.13	Телеком
АФК "Система"	BB/B1/BB-	6M15	5 291	1 981	37.4	2 202	2.1	8 661	1.8	1.4	1.1	0.20	0.21	Телеком
МегаФон	BB+/Ba1/BB+	9M15	5 492	2 384	43.4	1 218	1.5	2 999	1.4	0.9	1.4	0.25	0.38	Телеком
МТС	BB+/Ba1/BB+	9M15	7 434	2 952	39.7	1 833	1.3	5 215	2.0	1.9	0.4	0.17	0.25	Телеком
Ростелеком	BB+//BBB-	9M15	5 183	1 711	33.0	1 214	1.3	2 912	2.0	1.8	0.1	0.44	0.45	Телеком
FESCO	B-/B-	9M15	818	142	17.3	25	6.7	921	6.5	6.0	0.7	0.10	-0.08	Транспорт
Globaltrans	/Ba3/BB	6M15	1 369	349	25.5	32	10.2	432	1.4	1.1	0.4	0.37	0.60	Транспорт
Аэрофлот	//B+	9M15	6 821	763	11.2	443	1.7	2 948	4.1	3.5	0.6	0.25	-0.07	Транспорт
Группа НМТП	BB-/Ba3/	9M15	863	605	70.0	86	1.4	1 588	2.6	2.1	1.2	0.16	0.15	Транспорт
РЖД	BB+/Ba1/BBB-	6M15	38 522	6 862	17.8	8 145	0.8	16 725	2.7	2.4	0.8	0.15	0.55	Транспорт
Совкомфлот	BB+/Ba2/BB	9M15	1 089	500	45.9	530	0.9	47	0.1	0.1	1.5	0.09	0.50	Транспорт
Трансаэро	//	6M15	2 439	отр.	отр.	24	6.7	2 143	отр.	отр.	0.0	0.57	-0.34	Транспорт
Трансконтейнер	/Ba3/BB+	9M15	709	91	12.8	33	1.8	87	1.0	0.6	1.5	0.31	0.74	Транспорт
Еврохим	BB//BB	9M15	4 636	1 752	37.8	1 000	1.1	3 508	2.0	1.7	0.7	0.25	0.28	Хим. пром.
Сибур Холдинг	/Ba1/BB+	6M15	7 598	2 146	28.2	1 527	1.8	4 576	2.4	2.2	0.2	0.37	0.42	Хим. пром.
Уралкалий	BB-/Ba2/BB-	6M15	3 396	1 950	57.4	255	6.6	6 033	3.1	1.8	3.4	0.12	0.24	Хим. пром.
Фосагро	BBB-/Ba1/BB+	9M15	3 147	1 292	41.1	708	1.4	1 861	1.7	1.3	1.0	0.21	0.30	Хим. пром.
МОЭСК	BB-/Ba2/BB+	6M15	2 658	755	28.4	964	0.7	1 409	2.1	1.9	0.3	0.30	0.51	Электроэнерг.
РусГидро	BB/Ba2/BB+	6M15	6 782	1 329	19.6	1 918	0.6	3 458	2.9	2.2	0.5	0.43	0.66	Электроэнерг.
ФСК	BB+/Ba1/BBB-	6M15	3 486	2 100	60.2	1 756	1.0	5 313	2.9	2.5	1.4	0.11	0.61	Электроэнерг.

* За последние 12 мес.

Отчетность по МСФО/US GAAP

Основные финансовые показатели банков, представленных на рынке облигаций, 3 кв. 2015

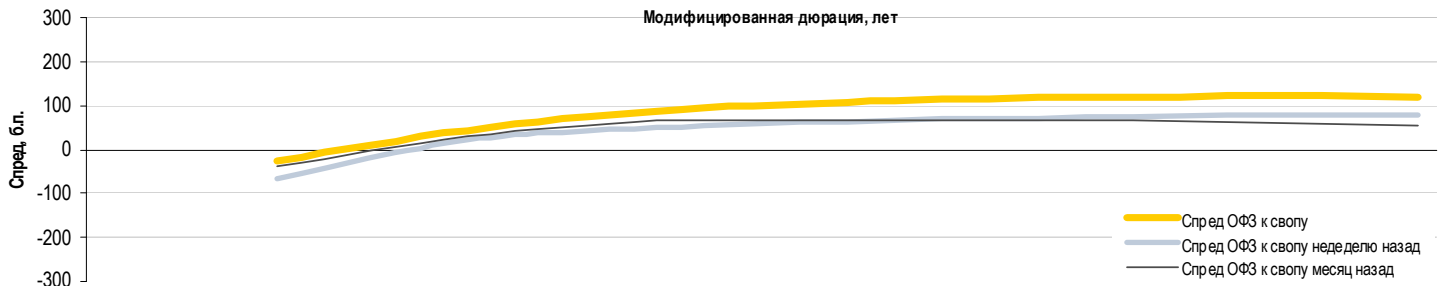
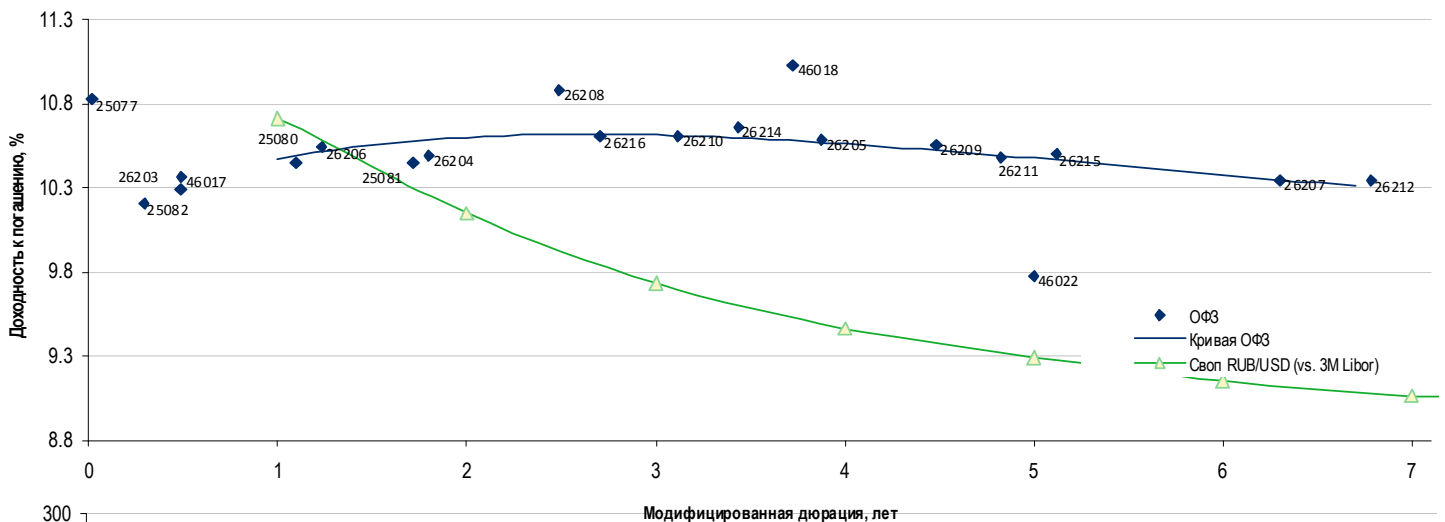
Эмитент	Рейтинг (S&P/MF)	Активы, млн руб.	Ранжир по активам	Доля ликвидных средств, %	Кредиты/Депозиты	ЧПМ 12 мес., %	ROAA 12 мес., %	Квартальная чистая прибыль, млн руб.	Доля просроченных кредитов, %	Норма резервирования, %	Расходы/Доходы 12 мес.	Стоимость риска 12 мес., %	Капитал/Активы, %
Абсолют Банк	/B1/B+	253 260	37	8.8	0.83	2.92	-0.49	-1 288	4.0	6.0	0.61	2.92	10.6
Авангард	/B2/	120 323	57	19.5	0.88	6.15	1.87	352	3.8	17.2	0.47	4.68	14.0
АйМаниБанк	//	25 261	151	38.1	0.62	0.34	-3.70	-171	2.4	11.0	0.70	9.46	7.9
Ак Барс	/B2/BB-	516 217	19	5.0	0.66	-0.04	-1.53	-3 594	2.9	7.6	0.96	2.78	8.1
Альфа-Банк	BB+/Ba2/BB+	1 886 120	7	7.0	0.98	3.56	2.00	46 167	9.0	15.3	0.21	8.70	11.1
АТБ	/B2/B-	130 961	52	13.6	0.72	6.33	-0.57	-37	7.5	21.6	0.36	10.13	10.0
Банк БФА	B//	91 655	70	8.3	0.70	1.28	-2.00	-647	4.3	6.9	2.12	2.68	9.1
Банк Москвы	BB+/Ba2/	1 515 535	9	4.2	0.81	3.17	-3.58	-15 124	31.8	20.9	0.28	11.21	6.8
Банк Санкт-Петербург	/B1/BB-	519 854	17	6.3	0.92	3.73	0.61	623	3.0	7.6	0.37	3.44	9.4
Бинбанк	B//	689 638	15	3.3	0.51	-0.85	0.42	2 366	3.9	3.8	0.43	3.17	4.5
Внешпромбанк	B+/B3/	283 760	33	26.0	0.74	3.85	0.35	-356	0.7	2.8	0.42	2.00	5.8
Восточный экспресс	/Caa1/B-	168 776	45	9.6	0.74	12.58	11.30	28 330	13.6	30.2	0.25	7.01	11.8
ВТБ	BB+/Ba1/	8 529 276	2	4.6	0.94	1.06	0.14	41 516	3.4	2.6	0.47	1.19	15.3
ВТБ24	/Ba2/	2 626 598	5	6.2	0.64	4.75	0.93	19 187	9.2	9.1	0.51	2.85	6.4
Газпромбанк	BB+/Ba2/BB+	4 642 745	3	6.6	0.90	2.53	-1.52	-37 488	1.5	7.7	0.31	5.43	8.6
Глобэкс	BB-/BB-	276 448	35	6.5	1.09	2.48	-3.95	-3 146	13.2	10.5	0.56	6.84	7.2
ДельтаКредит	/Ba2/BBB-	139 771	48	1.1	17.92	4.55	-0.16	-812	0.2	4.3	0.29	3.21	9.1
Держава	/B3/	31 674	136	5.4	1.65	3.32	2.18	277	1.9	3.5	0.53	1.03	8.8
Запсиомбанк	B-//	94 398	69	9.0	0.77	4.55	1.16	321	2.9	8.0	0.72	0.71	13.5
Зенит	/B1/BB-	283 841	32	8.9	1.01	1.80	-1.31	-1 661	3.8	5.5	0.94	2.41	7.4
Инвесторбанк АКБ	/Caa3/	112 101	61	7.3	1.21	2.36	-6.26	-5 228	14.2	8.5	0.89	8.33	5.3
ИНГ Банк (Евразия)	/Ba2/BBB-	272 761	36	4.8	0.27	2.18	3.55	74	0.0	0.7	0.37	-0.85	12.2
Интеза	/Ba2/BBB-	71 173	81	8.2	1.69	7.24	-0.50	-22	14.2	12.9	0.60	4.23	16.5
КБ РМБ	/B3/	36 331	127	5.8	0.94	3.59	0.18	-368	2.3	9.4	0.64	1.38	15.7
Крайинвестбанк	B//	45 142	111	12.1	0.59	2.52	1.38	325	4.9	13.0	0.24	18.37	15.0
Кредит Европа	/B1/BB-	130 589	53	3.4	1.95	8.46	1.67	878	7.2	14.3	0.44	3.59	12.3
Локо-Банк	/B2/B+	97 569	66	11.1	0.99	4.48	2.06	640	4.1	7.1	0.40	2.76	12.5
М2М Прайвет Банк	//	32 975	133	8.8	0.88	3.92	-1.38	-201	5.6	4.1	0.73	3.55	8.6
МБА-Москва	/B3/	54 085	96	5.2	2.33	1.85	0.30	-4	1.9	3.5	0.92	-0.35	7.0
МБРР	/B3/B+	134 837	50	18.1	0.60	5.54	-8.35	-870	30.7	27.3	0.85	12.15	11.7
Межтопэнергобанк	B-//	50 231	103	15.2	0.83	3.22	0.59	94	4.1	5.1	0.85	-0.11	10.5
Металлинвестбанк	/B2/	68 253	83	10.2	0.70	1.56	1.97	544	6.1	9.9	0.39	3.23	11.1
Меткомбанк	/B2/	38 667	118	22.2	0.65	6.22	1.03	356	9.8	10.6	0.59	1.58	7.1
МИА	/Ba3/	32 957	134	23.4	1.17	5.82	0.47	234	6.9	8.0	0.34	6.36	23.2
МКБ	BB-/B1/BB	996 257	12	4.0	0.82	3.64	0.08	-2 430	3.5	7.0	0.49	2.62	6.5
Морской банк	/B3/	23 440	163	7.9	0.83	1.18	-1.07	-194	13.1	13.0	0.82	3.66	6.7
МСП Банк	BB+/Ba2/	139 461	49	3.5	2.82	2.85	0.05	11	6.2	5.0	0.42	1.75	17.4
МФК	/B3/	126 287	55	19.6	0.56	3.75	-0.19	-411	4.9	6.8	0.44	2.88	3.8
Национальный стандарт	/B3/	48 878	105	4.8	0.95	2.63	-0.13	-74	2.9	2.8	1.01	-0.23	11.9
Новикомбанк	/B2/B	289 141	30	9.2	0.87	3.21	0.99	575	5.5	6.7	0.22	3.51	6.1
Нота-Банк	/C/	75 773	78	6.1	1.11	4.53	1.51	286	1.1	3.2	0.37	2.58	14.9
НФК	B/B3/	12 013	228	1.5	11.87	7.08	1.31	59	1.0	2.8	0.64	1.96	23.8
Пересвет	B-//	166 344	46	8.2	1.08	4.08	1.99	560	0.5	2.5	0.25	0.65	8.5
Промсвязьбанк	BB-/Ba3/	1 159 209	11	8.5	0.93	2.37	0.63	-2 323	7.6	10.4	0.25	6.98	5.8
Райффайзенбанк	/Ba2/BBB-	800 515	13	11.7	0.91	4.21	2.65	5 724	5.1	7.1	0.41	2.26	12.9
Ренессанс Кредит	B-/B2/	115 548	59	10.6	0.56	6.92	-5.90	-1 502	20.3	31.6	0.46	21.51	8.9
Росбанк	/Ba2/BBB-	789 717	14	11.3	0.86	4.03	1.24	5 046	9.0	9.4	0.89	-0.63	13.9
Россельхозбанк	/Ba2/BB+	2 329 984	6	5.1	0.95	1.55	-0.96	2 807	11.0	7.6	0.96	1.32	8.7
Российский капитал	//BB-	247 005	39	10.3	0.50	0.26	-1.48	-1 722	18.7	10.7	2.32	2.08	6.9
Русский Стандарт	CCC+/Caa2/	442 401	21	3.6	0.65	5.75	5.04	8 381	28.5	20.1	0.72	-1.28	7.8
Русславбанк	//	37 159	123	6.9	0.57	1.96	2.15	12	3.9	8.5	0.91	-5.61	10.8
Русфинанс	BB+/Ba2/BBB-	95 386	68	3.0	3.71	11.03	1.50	228	9.4	13.0	0.63	3.76	22.7
Сбербанк	/Ba1/BBB-	21 528 607	1	8.2	0.89	4.42	1.23	105 506	2.9	6.0	0.57	2.20	10.6
Связной Банк	//	15 428	195	17.8	0.67	24.49	46.23	516	49.7	30.3	0.22	-15.93	6.2
Связь Банк	BB-/BB	373 818	23	7.2	0.79	1.21	-1.91	-2 071	3.5	4.4	1.71	1.81	6.1
СДМ Банк	//B+	45 697	109	18.4	0.48	5.66	2.81	308	1.5	4.6	0.50	0.80	12.4
СМП Банк	//	297 486	29	4.0	0.69	0.69	0.64	139	2.1	1.6	0.51	0.77	6.1
Совкомбанк	B//B+	440 348	22	2.0	0.61	4.12	3.65	2 246	3.8	9.8	0.48	2.80	6.6
Союз	B//	88 605	72	7.6	0.80	3.55	-0.82	-452	6.7	9.7	0.77	2.32	8.8
Татфондбанк	B/B2/	179 983	43	5.6	0.99	-0.82	1.78	539	3.1	9.1	0.48	0.63	8.1
ТКБ	/B1/	174 908	44	8.7	1.12	5.21	0.88	-843	7.0	8.2	0.41	3.71	10.8
ТКС	/B2/B+	115 179	60	4.2	0.87	21.23	3.52	1 016	15.3	24.7	0.83	2.56	17.5
УБРиР	B-//	336 300	25	4.0	0.80	-1.10	1.16	466	2.0	8.3	0.29	8.72	4.3
Уралсиб	CCC+/Caa2/B	320 984	27	9.5	0.63	5.58	1.79	11 128	11.5	12.1	0.60	4.31	12.6
Финпромбанк	/B3/	59 279	89	9.5	1.05	7.02	1.41	-175	2.4	7.4	0.33	6.22	7.9
ФК Открытие	BB-/Ba3/	2 882 813	4	3.2	1.76	2.51	0.91	2 341	3.5	5.1	0.29	1.61	4.7
Фольксваген Банк Рус	BB+//	37 452	122	5.8	3.82	6.28	6.40	775	0.7	1.9	0.62	-4.24	27.3
ХКФ Банк	/B2/B+	245 070	40	4.7	0.86	10.73	-2.51	-1 293	14.3	11.6	0.43	16.26	12.4
ХМБ Открытие	B+/B2/	549 990	16	8.0	0.62	3.69	-2.91	-6 472	13.5	16.7	0.72	7.10	6.2
Центр-инвест	/B1/	88 081	73	12.2	1.14	3.86	0.97	317	3.1	5.4	0.55	1.34	11.7
Экспобанк	//B+	64 433	85	9.2	0.66	6.34	3.80	363	0.5	3.0	0.48	0.21	14.7

Основные коэффициенты российских банков, представленных на рынке облигаций, МСФО

Эмитент	Рейтинги (S&P/И/Ф)	Отчетный период	Активы, млн руб.	ЧПМ, %	Стоимость риска, %	Просрочка, %	Резервы, %	Операц. расходы/Активы, %	Долг. ц.б./пассивы, %	ROAA, %	ROAE, %	Совокупн. достат-ть капитала, %	Достат-ть капитала 1-го уровня, %	Собств. капитал/Активы, %
Абсолют Банк	/B1/B+	6M15	235 049	2.58	1.15		3.46	2.33	11.89	0.94	8.36			11.84
Ак Барс	/B2/BB-	6M15	436 981	-0.96	4.15		8.89	1.65	19.11	-2.10	-32.01			6.11
Альфа-Банк	BB/Ba2/BB+	6M15	2 028 791	3.51	3.44	6.20	6.73	2.62	11.00	0.16	1.47	19.80	14.40	12.06
Банк Санкт-Петербург	/B1/BB-	6M15	520 264	3.57	3.30	3.16	8.52	1.91	7.27	0.60	5.93	13.69	10.48	10.46
Бинбанк	B//	6M15	633 304	3.10	9.22	N/A	N/A	2.86	7.28	-0.91	-14.44			5.63
Внешпромбанк	B+/B3/	6M15	260 101	2.78	1.57	0.87	3.27	1.04	11.44	0.59	10.28	11.70	7.00	5.60
Восточный экспресс	/Caa1/B-	6M15	175 577	10.77	22.34	24.12	23.73	5.55	1.82	-7.17	-83.98	12.40	8.27	7.79
ВТБ	BB+/Ba1/	6M15	11 742 900	2.10	1.66	6.96	7.59	1.97	5.91	-0.29	-3.08	12.40	10.10	9.26
ВЭБ	BB+/Ba1/BBB-	6M15	3 858 540	2.09	4.77		19.62	1.88	25.26	-3.80	-38.89			9.78
Газпромбанк	BB+/Ba2/BB+	6M15	4 594 397	2.29	4.59	1.63	7.14	1.42	11.90	-0.98	-10.72	12.90	8.90	9.07
ДельтаКредит	/Ba2/BBB-	6M15	133 002	5.10	2.38	2.60	1.64	1.38	51.62	1.04	8.75	24.09	24.09	11.48
ЕАБР	BBB-/Baa1/	6M15	213 345	2.67	13.31		6.94	1.14	54.96	-7.66	-18.96			38.88
Залсибкомбанк	B+//	6M15	99 642	4.45	1.71	6.43	6.49	4.45	0.87	0.35	2.61			13.68
Зенит	/B1/BB-	6M15	308 354	2.22	2.31		6.49	2.34	15.53	-2.11	-23.89	14.50	9.60	8.80
Кредит Европа	/B1/BB-	6M15	140 280	6.33	6.52		7.67	4.13	31.73	-0.77	-5.62			13.44
Локо-Банк	/B2/B+	6M15	95 271	4.12	1.71	6.28	6.21	3.06	10.90	2.96	22.58	16.70	16.00	12.85
МДМ Банк	B+//	6M15	304 550	1.78	5.83	13.86	19.94	3.76	0.55	-2.91	-28.22	13.50	10.70	10.38
МКБ	BB-/B1/BB	6M15	756 951	3.76	4.00	4.93	4.77	1.27	15.48	0.36	3.52	20.70	12.50	10.00
Новикомбанк	/B2/B	6M15	244 302	3.51	4.83	7.31	8.23	1.14	13.31	0.10	1.94	9.10	6.30	5.54
ОТП Банк	/Ba3/BB	6M15	126 149	13.86	17.86	19.37	21.84	9.74	0.60	-4.65	-29.23			17.26
Пересвет	B+//	6M15	135 499	4.75	-0.74	0.53	0.73	0.95	8.30	1.57	12.06	17.45	16.76	13.59
Промсвязьбанк	BB-/Ba3/	6M15	1 010 184	2.95	5.02	5.32	6.47	1.91	2.54	-0.92	-12.99	14.49	9.34	7.74
Райффайзенбанк	/Ba2/BBB-	6M15	842 773	6.58	2.64	6.67	5.63	2.77	3.23	2.71	23.76	20.47	15.94	11.56
Ренессанс Кредит	B-/B2/	6M15	114 999	6.19	22.08		20.55	7.92	9.76	-5.03	-58.67			9.43
Росбанк	/Ba2/BBB-	6M15	948 714	3.53	3.22		9.41	3.84	15.44	-1.22	-10.07			13.06
Россельхозбанк	/Ba2/BB+	6M15	2 008 294	0.78	5.50		9.97	2.07	28.09	-4.63	-49.34			8.48
Российский капитал	//BB-	6M15	191 462	-0.59	3.01	21.82	20.95	1.95	15.13	-4.03	-147.86	2.36	1.51	1.87
Русский Стандарт	CCC+/Caa2/	6M15	381 622	3.78	26.18		25.66	6.41	5.86	-11.08	-526.06			0.17
Сбербанк	/Ba1/BBB-	6M15	23 657 000	3.97	2.55	4.90	5.77	2.42	5.61	0.70	8.15	13.40	9.60	9.14
Совкомбанк	B//B+	6M15	290 270	6.49	8.77	8.59	9.07	3.35	1.01	7.63	112.70			7.48
Татфондбанк	B/B2/	6M15	173 388	0.18	3.39		12.98	1.89	14.75	-3.10	-57.52			4.44
ТКС	/B2/B+	6M15	122 242	22.86	16.93	14.29	20.52	8.07	9.00	0.35	1.93	19.60	14.98	17.28
Уралсиб	CCC+/Caa2/B	6M15	349 556	2.16	5.97		14.51	6.38	7.35	-5.41	-68.41			7.19
ФК Открытие	BB-/Ba3/	6M15	3 104 873	1.85	1.94	3.78	2.51	1.38	4.60	0.58	9.26	17.51	11.57	6.44
ХКФ Банк	/B2/B+	6M15	294 922	10.02	16.59	15.09	16.35	7.71	4.04	-5.58	-37.19	21.70	15.30	14.39
Центр-инвест	/B1/	6M15	87 385	3.44	1.98		5.74	2.32	11.23	0.04	0.39	15.00	10.98	10.97
Юникредит	BB+/BBB-	6M15	1 235 551	3.12	1.66		3.12	1.18	3.39	1.21	10.57			12.52

Рынок ОФЗ

Выпуск	Объем, млн руб.	Купон, %	Дата		Месяцев до погаш	Цена	Торговый объем, млн руб.	Спред к свопу	Изменение цены			Котировки		Доходность, %		Дюр., лет
			купона	погаш					день	неделя	месяц	покупка	продажа	погаш.	текущ.	
ОФЗ-25077	97 233	7.35	20.01.16	20.01.16	0.2	99.95	806		0.02	0.00	0.24	99.94	99.95	10.83	7.10	0.01
ОФЗ-25082	106 009	6.00	11.05.16	11.05.16	3.8	98.75	208	-35	0.05	(0.13)	0.35	98.74	98.77	10.21	6.01	0.29
ОФЗ-46017	40 000	6.00	03.02.16	03.08.16	6.6	97.88	3	-23	0.03	(0.47)	0.85	97.80	97.88	10.37	6.06	0.49
ОФЗ-26203	139 560	6.90	03.02.16	03.08.16	6.6	98.34	16	-31	(0.06)	(0.27)	0.48	98.34	98.36	10.29	6.80	0.49
ОФЗ-25080	150 000	7.40	20.04.16	19.04.17	15.1	96.75	813	-21	0.15	(0.60)	0.28	96.62	96.67	10.45	7.52	1.09
ОФЗ-26206	150 000	7.40	15.06.16	14.06.17	17.0	96.28	1092	-4	0.04	(0.79)	0.00	96.13	96.23	10.54	7.64	1.23
ОФЗ-24018	165 725		29.06.16	27.12.17	23.4	101.76	751		0.08	(0.79)	0.20	101.75	101.79			
ОФЗ-25081	145 731	6.20	03.02.16	31.01.18	24.6	92.78	1610	14	0.17	(0.60)	0.30	92.50	92.65	10.45	6.49	1.72
ОФЗ-26204	146 727	7.50	17.03.16	15.03.18	26.0	94.79	3297	23	(0.06)	(0.83)	0.02	94.60	94.90	10.49	7.71	1.80
ОФЗ-48001	14 460	12.20	02.11.16	31.10.18	33.5	102.64	0		(0.76)	0.41	1.64	103.35	103.40		11.62	
ОФЗ-26208	150 000	7.50	02.06.16	27.02.19	37.4	92.75	0	93	0.03	(1.52)	(0.10)	92.55	92.84	10.88	5.27	2.49
ОФЗ-46019	18 200	2.005	23.03.16	20.03.19	38.1							82.50	88.20			
ОФЗ-26216	186 534	6.70	18.05.16	15.05.19	40.0	89.93	180	75	(0.09)	(2.00)	(0.30)	89.71	90.00	10.61	7.37	2.70
ОФЗ-26210	150 000	6.80	15.06.16	11.12.19	46.9	88.84	10	90	(0.11)	(2.02)	(0.48)	89.00	89.05	10.61	7.61	3.12
ОФЗ-29011	135 719	14.42	03.02.16	29.01.20	48.5	102.39	588		0.05	(0.43)	0.41	102.42	102.50		13.25	
ОФЗ-26214	170 746	6.40	01.06.16	27.05.20	52.4	86.23	1922	105	(0.19)	(2.65)	(1.23)	86.10	86.39	10.67	7.36	3.44
ОФЗ-26205	150 000	7.60	20.04.16	14.04.21	63.0	89.16	3636	109	(0.21)	(3.14)	(1.23)	89.10	89.35	10.59	8.36	3.88
ОФЗ-46018	128 934	6.50	02.03.16	24.11.21	70.4	84.41	19	149	(1.59)	(2.80)	(2.58)	86.55	86.85	11.03	7.63	3.73
ОФЗ-26209	146 118	7.60	27.01.16	20.07.22	78.2	87.45	714	117	(0.27)	(3.79)	(1.61)	87.20	87.45	10.55	8.36	4.48
ОФЗ-26211	150 000	7.00	03.02.16	25.01.23	84.4	84.08	530	116	(0.55)	(3.33)	(1.82)	84.00	84.25	10.49	8.03	4.83
ОФЗ-46022	28 223	6.00	20.01.16	19.07.23	90.1	80.75	0	48		(0.75)	0.17	77.10	85.52	9.78	7.17	5.00
ОФЗ-26215	250 000	7.00	24.02.16	16.08.23	91.1	83.17	5321	122	(0.47)	(3.86)	(1.78)	83.10	83.40	10.50	8.15	5.12
ОФЗ-52001	139 841	2.50	24.02.16	16.08.23	91.1	98.93	88		0.02	(1.04)	(0.16)	98.81	98.85		2.49	
ОФЗ-29006	253 350	14.48	10.02.16	29.01.25	108.6	102.66	249		0.01	(0.45)	0.61	102.80	102.90		13.31	
ОФЗ-26207	182 200	8.15	17.02.16	03.02.27	132.7	87.20	4112	122	(0.77)	(4.78)	(3.61)	87.00	87.20	10.35	9.01	6.30
ОФЗ-29007	200 000	13.80	16.03.16	03.03.27	133.6							100.01				
ОФЗ-26212	241 072	7.05	03.02.16	19.01.28	144.2	79.08	4801	126	(0.85)	(5.03)	(3.65)	78.95	79.20	10.35	8.58	6.79
ОФЗ-29008	200 000	13.28	20.04.16	03.10.29	164.7											
ОФЗ-29009	200 000	13.00	25.05.16	05.05.32	195.8	103.60	1		0.13	0.11	1.22	103.80	103.89		12.34	
ОФЗ-29010	200 000		29.06.16	06.12.34	226.8							102.50				
ОФЗ-46020	116 911	6.90	10.02.16	06.02.36	240.9	75.44	0	95	(0.19)	(1.98)	(0.34)	75.40	75.70	9.98	8.80	8.47



Недавние размещения

Выпуск	Дата погашения	Дата аукциона	Объем предложения, млн руб.	Объем спроса, млн руб.	Размещенный объем, млн руб.	Итоговый объем выпуска, млн руб.	Цена		Доходность		Дюрация, лет
							отсечения	средневз.	по цене отсечения	средневз.	
ОФЗ-26214	27.05.20	13.01.16	7 800	17 460	7 800	170 746	86.36	86.54	10.62	10.56	3.44
ОФЗ-24018	27.12.17	13.01.16	10 000	16 517	9 523	165 725	101.55	101.66			
ОФЗ-29011	29.01.20	23.12.15	6 500	26 566	6 500	135 719	102.11				
ОФЗ-29006	29.01.25	16.12.15	10 000	9 185	8 185	253 350	101.65	101.83			
ОФЗ-26214	27.05.20	16.12.15	5 000	18 740	5 000	161 446	87.12	87.33	10.31	10.24	3.52
ОФЗ-52001	16.08.23	09.12.15	20 416	19 466	13 584	138 307	99.20	99.34			
ОФЗ-26207	03.02.27	02.12.15	7 200	15 335	7 200	182 200	92.33	92.40	9.48	9.47	6.58
ОФЗ-29011	29.01.20	02.12.15	7 000	26 046	7 000	129 219	101.83	101.85			
ОФЗ-26214	27.05.20	25.11.15	5 000	7 925	3 525	156 446	87.11	87.30	10.27	10.21	3.45

Рынок рублевых облигаций

Выпуск	Объем, млн	Купон, %	Дата			Месяцев до		Цена	Изм.	Торговый объем, шт	Котировки		Доходность, %			Дюр, лет	Рейтинг F/M/S	Сектор
			кулона	оферты	погаш	офрт	погаш				покупка	продажа	офрт	погаш	текущ			
КОРПОРАТИВНЫЕ РУБЛЕВЫЕ ОБЛИГАЦИИ																		
IFC-01	5 000 R	3.00	26.11.16			26.11.17										/Aaa/AAA	Финансы	
IFC-02	5 000 R	3.00	26.11.16			26.11.17										/Aaa/AAA	Финансы	
IFC-03	3 000 R	3.00	26.11.16			26.11.17					100.00					/Aaa/AAA	Финансы	
МТБ-01	1 500 R	14.50	01.03.16	04.03.16	31.08.16					98.75	99.60					//B-	Финансы	
Uranium-1	14 300 R	9.75	01.06.16		05.12.16	24.11.21	10.7	70.4			60.01	98.00				BB-/Ba3/B+	МГД	
Uranium-2	12 500 R	10.25	19.02.16	19.08.20	11.08.23	55.2	90.9			53.00	96.89					BB-/Ba3/B+	МГД	
Абсолют БО-3	5 000 R	12.00	28.05.16	30.11.16	28.05.18	10.5	28.4			60.00						B+/B1/	Финансы	
Абсолют БО-5	5 000 R	10.19	29.04.16	04.05.17	29.04.20	15.6	51.5									B+/B1/	Финансы	
Абсолют-5	1 800 R	11.50	27.01.16		27.07.16		6.4			60.01						B+/B1/	Финансы	
Авагро-1	3 000 R	14.00	12.04.16	18.10.16	10.10.17	9.1	20.8										Сельск. хоз.	
Авангард БО-01	1 500 R	12.00	01.02.16		01.02.16		0.6			80.07	100.07					/B2/	Финансы	
Автодор-1	3 000 R	9.75	31.05.16		29.11.16		10.5			95.01						BBB//	Строительство	
Автодор-3	21 727 R	12.40	28.04.16		22.04.22		315.4									BBB//	Строительство	
АИЖК 2011 1-1	2 258 R	9.00	15.02.16		15.02.44		337.2										Финансы	
АИЖК 2011 1-2	1 129 R	3.00	15.02.16		15.02.44		337.2										Финансы	
АИЖК 2011 1-A1/12	1 618 R	9.00	25.02.16		25.05.45		352.5										Финансы	
АИЖК 2011 1-A1/13	2 186 R	9.00	22.03.16		22.06.46		365.5										Финансы	
АИЖК 2011 1-A2/12	809 R	3.00	25.02.16		25.05.45		352.5										Финансы	
АИЖК 2011 1-A2/13	1 093 R	3.00	22.03.16		22.06.46		365.5										Финансы	
АИЖК 2011 2-1	7 457 R	8.25	15.03.16		15.09.43		332.2										Финансы	
АИЖК 2011 2-2	7 457 R	9.00	15.03.16		15.09.43		332.2										Финансы	
АИЖК 2012 1-1	5 932 R	9.00	22.01.16		22.01.44		336.5										Финансы	
АИЖК БО-1	5 000 R	7.60	23.03.16		21.09.16		8.2			97.60	98.49					/Ba1/BB+	Финансы	
АИЖК БО-2	5 000 R	9.65	23.02.16	26.05.16	23.05.17	4.3	16.2			99.10	99.67					/Ba1/BB+	Финансы	
АИЖК БО-3	5 000 R	12.50	20.01.16	21.10.16	18.04.18	9.2	27.1			100.70	102.25					/Ba1/BB+	Финансы	
АИЖК БО-4	5 000 R	11.50	29.03.16	28.09.17	25.09.18	20.4	32.4									/Ba1/BB+	Финансы	
АИЖК-07	1 000 R	7.68	15.01.16		15.07.16		6.0									/Ba1/BB+	Финансы	
АИЖК-08	1 500 R	7.63	15.03.16		15.06.18		29.0			93.35	94.00					/Ba1/BB+	Финансы	
АИЖК-09	2 000 R	7.49	15.02.16		15.02.17		13.1			97.50	98.00					/Ba1/BB+	Финансы	
АИЖК-10	3 000 R	8.05	15.02.16		15.11.18		34.0	95.06	0.51	672 382	95.00	97.00	11.61	8.35	1.47	/Ba1/BB+	Финансы	
АИЖК-11	7 000 R	8.20	15.03.16		15.09.20		56.1			92.00	96.84					/Ba1/BB+	Финансы	
АИЖК-13	7 000 R	10.75	15.04.16		15.04.18		27.0	99.75		1 000	99.70	100.44		10.50		/Ba1/BB+	Финансы	
АИЖК13-1	8 916 R	8.50	09.03.16	09.04.18	09.09.45	26.8	356.1			57.00	102.00						Финансы	
АИЖК13-2	4 978 R	9.00	09.03.16		09.09.45		356.1										Финансы	
АИЖК-14	7 000 R	10.75	15.05.16		15.05.23		88.0	100.44		170	99.80	100.00		10.52		/Ba1/BB+	Финансы	
АИЖК-15	7 000 R	10.75	15.03.16		15.09.28		152.1	99.36	0.15	110	99.21	99.50		10.44		/Ba1/BB+	Финансы	
АИЖК-16	10 000 R	8.25	15.03.16		15.09.21		68.1			89.51	92.00					/Ba1/BB+	Финансы	
АИЖК-17	8 000 R	9.05	15.01.16		15.04.22		75.0									/Ba1/BB+	Финансы	
АИЖК-18	7 000 R	8.00	15.01.16	18.04.16	15.07.23	3.1	90.0									/Ba1/BB+	Финансы	
АИЖК-19	6 000 R	12.50	15.02.16	17.08.16	15.11.24	7.1	106.1									/Ba1/BB+	Финансы	
АИЖК-20	5 000 R	8.60	15.03.16		15.12.27		143.1	84.30		274	86.00	86.80	11.59	10.12	6.02	/Ba1/BB+	Финансы	
АИЖК2014-1-A1	627 R	8.50	11.03.16		11.06.46		365.1										Финансы	
АИЖК2014-1-A2	6 219 R	8.50	11.03.16		11.06.46		365.1										Финансы	
АИЖК2014-1-A3	6 323 R	3.00	11.03.16		11.06.46		365.1										Финансы	
АИЖК2014-2-A1	5 421 R	10.50	13.03.16		13.06.47		377.2										Финансы	
АИЖК2014-2-A2	4 493 R	10.50	13.03.16		13.06.47		377.2										Финансы	
АИЖК2014-2-A3	6 459 R	6.00	13.03.16		13.06.47		377.2										Финансы	
АИЖК2014-2-B	685 R		13.03.16		13.06.47		377.2										Финансы	
АИЖК2014-3-A1	2 445 R	9.00	16.03.16		16.06.47		377.3										Финансы	
АИЖК2014-3-A2	1 222 R	3.00	16.03.16		16.06.47		377.3										Финансы	
АИЖК-21	9 000 R	8.80	15.02.16		15.02.20		49.1	95.60		1 500 000	95.06	96.14	11.83	9.07	1.57	/Ba1/BB+	Финансы	
АИЖК-22	15 000 R	11.76	15.01.16	19.01.16	15.07.24	0.1	102.0									/Ba1/BB+	Финансы	
АИЖК-23	14 000 R	10.04	15.03.16	17.03.16	15.12.29	2.0	167.1									/Ba1/BB+	Финансы	
АИЖК-24	6 000 R	10.90	01.02.16	03.11.17	01.11.22	21.6	81.6				91.01	99.70				/Ba1/BB+	Финансы	
АИЖК-25	6 000 R	7.75	01.04.16	04.04.17	01.10.26	14.6	128.6									/Ba1/BB+	Финансы	
АИЖК-26	6 000 R	15.30	01.02.16	04.02.20	01.11.29	48.7	165.7			100.00						/Ba1/BB+	Финансы	
АИЖК-27	4 000 R	11.09	01.02.16	03.02.16	01.11.32	0.6	201.7									/Ba1/BB+	Финансы	
АИЖК-28	4 000 R	11.76	15.01.16	19.01.16	15.01.29	0.1	156.1									/Ba1/BB+	Финансы	
АИЖК-29	5 000 R	11.76	15.01.16	19.01.16	15.10.30	0.1	177.1									/Ba1/BB+	Финансы	
АИЖК-30	6 000 R	10.75	01.03.16	04.12.18	01.03.33	34.7	205.6									/Ba1/BB+	Финансы	
АИМаниБанк-1	1 500 R	16.00	28.04.16	03.05.16	27.10.16	3.6	9.4				60.00	98.99					Финансы	
АкБарс БО-02	5 000 R	15.00	16.03.16		16.03.16		2.0	100.40	0.10	250	100.01	100.50				BB-/B2/	Финансы	
АкБарс БО-03	5 000 R	16.00	18.02.16	24.02.16	18.08.16	1.3	7.1	100.29	(0.06)	4	100.00	100.29	12.85			BB-/B2/	Финансы	
АкБарс БО-04	5 000 R	12.25	28.06.16	01.07.16	26.12.17	5.5	23.4				99.31	100.40				BB-/B2/	Финансы	
Акрон БО-02	5 000 R	11.60	24.05.16	25.05.17	20.11.18	16.3	34.2	99.97	(0.02)	28	100.00	100.15	11.93	11.42	1.14	BB-/Ba3/	Хим. пром.	
Акрон БО-03	5 000 R	11.60	24.05.16	25.05.17	20.11.18	16.3	34.2				100.00	100.50				BB-/Ba3/	Хим. пром.	
Акрон-4	3 750 R	13.60	24.05.16	26.05.16	18.05.21	4.3	64.1	100.40			515	98.01	101.53	12.69		BB-/Ba3/	Хим. пром.	
Акрон-5	3 750 R	13.60	24.05.16	26.05.16	18.05.21	4.3	64.1	100.48			16	100.50	12.44			BB-/Ba3/	Хим. пром.	
АльфаБанк БО-04	10 000 R	8.25	24.04.16		24.10.16		9.3	97.50	0.00	3 129	97.50	98.00		12.00	8.30	0.68	BB+/Ba2/BB	Финансы
АльфаБанк БО-05	10 000 R	12.00	20.04.16	24.10.17	20.10.18	21.3	33.2	100.40		1 000	100.40	100.74	12.06		11.62	1.43	BB+/Ba2/BB	Финансы
АльфаБанк БО-08	5 000 R	8.65	26.02.16		26.02.16		1.4				99.56	99.85					BB+/Ba2/BB	Финансы
АльфаБанк БО-09	5 000 R	8.35	20.02.16		20.08.16		7.2			</								

Рынок рублевых облигаций

Выпуск	Объем, млн	Купон, %	Дата			Месяцев до		Цена	Изм.	Торговый объем, шт	Котировки		Доходность, %			Дюр, лет	Рейтинг F/M/S	Сектор
			купона	оферты	погаш	офрт	погаш				покупка	продажа	офрт	погаш	текущ			
КОРПОРАТИВНЫЕ РУБЛЕВЫЕ ОБЛИГАЦИИ																		
ВТБ КапФ-03	1 000 R	0.10	30.05.16				21.11.22										Финансы	
ВТБ КапФ-13	500 R	0.10	24.03.16				14.09.23										Финансы	
ВТБ КапФ-14	500 R	0.10	27.06.16				18.12.23										Финансы	
ВТБ Лизинг БО-1	6 632 R		29.03.16				17.12.24										Финансы	
ВТБ Лизинг БО-2	7 000 R	11.85	12.02.16	16.02.16	05.08.22	1.1	78.7									//BB+	Финансы	
ВТБ Лизинг БО-3	7 000 R	12.10	29.03.16	31.03.16	21.12.21	2.5	71.2			100.51	103.49					//BB+	Финансы	
ВТБ Лизинг БО-4	7 579 R	13.75	27.01.16	29.04.16	17.07.24	3.5	102.1			100.00	103.00					//BB+	Финансы	
ВТБ Лизинг БО-5	9 000 R	12.10	29.03.16	31.03.16	20.12.22	2.5	83.2			100.50	103.49					//BB+	Финансы	
ВТБ Лизинг БО-6	9 474 R		29.03.16		17.12.24		107.1			101.00	106.00					//BB+	Финансы	
ВТБ Лизинг БО-7	10 000 R		29.03.16		20.12.22		83.2									//BB+	Финансы	
ВТБ Лизинг БО-8	10 000 R	11.85	03.03.16	07.03.16	25.11.21	1.7	70.4			100.00	101.00					//BB+	Финансы	
ВТБ Лизинг-3	385 R	11.85	08.03.16	10.03.16	07.06.16	1.8	4.7			99.99	100.50					//BB+	Финансы	
ВТБ Лизинг-4	385 R	11.85	08.03.16	10.03.16	07.06.16	1.8	4.7	100.51		99.99	100.51	8.54		11.63	0.14	//BB+	Финансы	
ВТБ Лизинг-7	769 R	11.85	02.03.16	04.03.16	30.11.16	1.6	10.5			99.98	100.69					//BB+	Финансы	
ВТБ Лизинг-8	1 539 R	11.85	02.02.16	04.02.16	01.08.17	0.7	18.5			99.99	100.99					//BB+	Финансы	
ВТБ Лизинг-9	1 539 R	11.85	03.02.16	05.02.16	02.08.17	0.7	18.6			99.50	100.23					//BB+	Финансы	
ВТБ-6	15 000 R		06.04.16		06.07.16		5.7	100.05	0.05	55 463	100.10	100.15					/Ba1/BB+	Финансы
ВымпелКом БО-02	10 000 R	11.90	15.04.16	18.10.17	03.10.25	21.1	116.7										/Ba3/BB	Телеком
ВымпелКом БО-03	15 000 R	11.90	15.04.16	18.10.17	03.10.25	21.1	116.7	100.41	(0.09)	351 500	100.50	100.60	11.95		11.52	1.42	/Ba3/BB	Телеком
ВымпелКом-1	10 000 R	10.00	15.03.16	17.03.17	08.03.22	14.0	73.8	98.00		39	98.00	99.95	12.21		9.87	0.97	/Ba3/BB	Телеком
ВымпелКом-2	10 000 R	10.00	21.03.16	23.03.17	14.03.22	14.2	74.0	98.00		2 949	98.00	99.50	12.18		9.89	0.99	/Ba3/BB	Телеком
ВымпелКом-4	15 000 R	10.00	15.03.16	17.03.17	08.03.22	14.0	73.8				98.40	99.00					/Ba3/BB	Телеком
ВЭБ БО-1	20 000 R	11.80	15.01.16		15.07.16		6.0	100.19	(0.01)	232 164	100.17	100.20		11.90	11.44	0.43	BBB-/Ba1/BB+	Финансы
ВЭБ БО-11	1 000 R	9.75	03.03.16		16.08.29		163.1										BBB-/Ba1/BB+	Финансы
ВЭБ БО-14	10 000 R	8.10	31.03.16		27.09.18		32.4	92.19		835	90.03	92.15		12.00	8.75	2.17	BBB-/Ba1/BB+	Финансы
ВЭБ БО-2	9 000 R	11.20	25.02.16	28.11.16	23.11.17	10.5	22.3	99.80		25 001	60.17	99.95	11.93		11.05	0.74	BBB-/Ba1/BB+	Финансы
ВЭБ БО-3	10 000 R	11.80	12.04.16	12.01.17	10.07.18	11.9	29.8										BBB-/Ba1/BB+	Финансы
ВЭБ БО-4	15 000 R	8.40	24.03.16		20.12.18		35.2	92.89	0.09	1 282 067	91.60	92.09		11.76	9.00	2.33	BBB-/Ba1/BB+	Финансы
ВЭБ БО-5	5 000 R	11.50	25.02.16	27.02.17	20.08.20	13.4	55.2	100.00		200 000			11.99		11.32	0.93	BBB-/Ba1/BB+	Финансы
ВЭБ Лизинг БО-01	5 000 R	8.65	26.01.16	25.01.19	16.01.24	36.4	96.1										BBB-/BB+	Финансы
ВЭБ Лизинг БО-02	5 000 R	12.50	20.05.16		18.05.18		28.1				95.02	100.00					BBB-/BB+	Финансы
ВЭБ Лизинг БО-03	4 500 R	13.09	28.06.16		23.06.20		53.3				99.95	101.00					BBB-/BB+	Финансы
ВЭБ Лизинг БО-04	5 000 R	13.25	12.02.16	17.02.16	31.01.25	1.1	108.6					100.03					BBB-/BB+	Финансы
ВЭБ Лизинг БО-05	5 000 R	13.25	16.02.16	19.02.16	04.02.25	1.2	108.8				100.00	100.16					BBB-/BB+	Финансы
ВЭБ Лизинг БО-06	5 000 R	13.50	01.03.16	02.09.16	18.02.25	7.6	109.2				100.00	100.49					BBB-/BB+	Финансы
ВЭБ Лизинг БО-07	5 000 R	13.50	03.03.16	06.09.16	20.02.25	7.7	109.3										BBB-/BB+	Финансы
ВЭБ Лизинг БО-08	3 750 R	13.50	28.03.16		27.03.17		14.4										BBB-/BB+	Финансы
ВЭБ Лизинг БО-09	5 000 R	12.50	29.02.16	01.09.16	18.08.25	7.6	115.2										BBB-/BB+	Финансы
ВЭБ Лизинг-001P-01	200 \$	5.50	28.01.16	31.01.17	17.07.25	12.6	114.1	100.00	0.00	1		100.00	5.57		5.36	0.94	BBB-/BB+	Финансы
ВЭБ Лизинг-002P-01	3 000 R	12.50	14.03.16	15.09.16	01.09.25	8.0	115.6										BBB-/BB+	Финансы
ВЭБ Лизинг-01	5 000 R	12.50	07.07.16	12.01.17	02.07.20	11.9	53.6										BBB-/BB+	Финансы
ВЭБ Лизинг-01 USD	100 \$	5.50	01.07.16		30.06.17		17.5										BBB-/BB+	Финансы
ВЭБ Лизинг-02 USD	100 \$	5.50	01.07.16		30.06.17		17.5										BBB-/BB+	Финансы
ВЭБ Лизинг-03	5 000 R	13.25	08.04.16	13.04.16	02.04.21	2.9	62.6				100.00	100.10					BBB-/BB+	Финансы
ВЭБ Лизинг-03 USD	100 \$	5.50	01.07.16		30.06.17		17.5										BBB-/BB+	Финансы
ВЭБ Лизинг-04	5 000 R	8.60	08.04.16	13.04.16	02.04.21	2.9	62.6				98.40	99.00					BBB-/BB+	Финансы
ВЭБ Лизинг-04 USD	100 \$	5.50	01.07.16		30.06.17		17.5										BBB-/BB+	Финансы
ВЭБ Лизинг-05	5 000 R	8.60	08.04.16	13.04.16	02.04.21	2.9	62.6				98.40	99.08					BBB-/BB+	Финансы
ВЭБ Лизинг-05 USD	100 \$	5.50	19.04.16		17.10.17		21.1										BBB-/BB+	Финансы
ВЭБ Лизинг-06	4 000 R	9.00	02.02.16		31.01.17		12.6	98.00		10	98.10	98.18		13.39	8.82	0.45	BBB-/BB+	Финансы
ВЭБ Лизинг-06 USD	100 \$	5.50	19.04.16		17.10.17		21.1										BBB-/BB+	Финансы
ВЭБ Лизинг-07 USD	100 \$	4.00	06.06.16		04.06.18		28.6										BBB-/BB+	Финансы
ВЭБ Лизинг-08	5 000 R	12.40	26.04.16	28.10.16	19.10.21	9.4	69.2	100.00	(0.20)	41	99.01		12.72		12.08	0.67	BBB-/BB+	Финансы
ВЭБ Лизинг-08 USD	100 \$	4.00	06.06.16		04.06.18		28.6										BBB-/BB+	Финансы
ВЭБ Лизинг-09	5 000 R	12.40	27.04.16	31.10.16	20.10.21	9.5	69.2										BBB-/BB+	Финансы
ВЭБ Лизинг-09 USD	100 \$	4.00	06.06.16		04.06.18		28.6										BBB-/BB+	Финансы
ВЭБ Лизинг-10	5 000 R	8.50	03.03.16		01.03.18		25.5				93.85	94.45					BBB-/BB+	Финансы
ВЭБ Лизинг-10 USD	100 \$	4.00	06.06.16		04.06.18		28.6				94.00	98.00					BBB-/BB+	Финансы
ВЭБ Лизинг-11	5 000 R	8.50	03.03.16		01.03.18		25.5				93.85	94.49					BBB-/BB+	Финансы
ВЭБ Лизинг-11 USD	100 \$	4.939	09.02.16	08.02.19	30.01.24	36.8	96.6										BBB-/BB+	Финансы
ВЭБ Лизинг-12	3 750 R	8.25	10.05.16		06.11.18		33.7				93.50	94.09					BBB-/BB+	Финансы
ВЭБ Лизинг-12 USD	100 \$	4.939	09.02.16	08.02.19	30.01.24	36.8	96.6										BBB-/BB+	Финансы
ВЭБ Лизинг-13	3 750 R	8.25	10.05.16		06.11.18		33.7				93.50	94.09					BBB-/BB+	Финансы
ВЭБ Лизинг-13 USD	100 \$	4.939	09.02.16	08.02.19	30.01.24	36.8	96.6										BBB-/BB+	Финансы
ВЭБ Лизинг-14 USD	100 \$	4.939	09.02.16	08.02.19	30.01.24	36.8	96.6										BBB-/BB+	Финансы
ВЭБ-06	10 000 R	7.90	19.04.16	21.10.17	13.10.20	21.2	57.0				90.02	94.39					BBB-/Ba1/BB+	Финансы
ВЭБ-08	15 000 R	7.75	19.04.16	20.10.16	13.10.20	9.2	57.0				90.76						BBB-/Ba1/BB+	Финансы
ВЭБ-09	15 000 R	7.90	24.03.16	25.03.16	18.03.21	2.3	62.1				99.15	99						

Рынок рублевых облигаций

Выпуск	Объем, млн	Купон, %	Дата			Месяцев до		Цена	Изм.	Торговый объем, шт	Котировки		Доходность, %			Дюр, лет	Рейтинг F/M/S	Сектор	
			купона	оферты	погаш	офрт	погаш				покупка	продажа	офрт	погаш	текущ				
КОРПОРАТИВНЫЕ РУБЛЕВЫЕ ОБЛИГАЦИИ																			
ГазпромК-5	10 000 R	7.55	18.02.16		16.02.17	13.1					95.70	99.50				BBB-/Ba1/BB+	Нефть и газ		
ГазпромК-6	15 000 R	7.50	18.02.16		18.02.16	1.1	99.60	(0.05)	889		99.54	99.78		11.98	7.31	0.09	BBB-/Ba1/BB+	Нефть и газ	
ГЕОТЕК-1	3 000 R	10.50	20.04.16	24.10.16	17.10.18	9.3	33.1	71.49	1.90	103	70.00	71.86	72.38		14.20	0.43	BB+/Ba2/BB+	Машиностр. и пр.	
Гидромасш-3	3 000 R	10.10	02.02.16	05.02.16	30.01.18	0.7	24.5	99.45		1 800	99.02	99.70	21.87		9.71	0.04	BB+/Ba2/BB+	Машиностр. и пр.	
Главная дорога-6	8 173 R	17.50	07.12.16		22.11.28		154.4										BB-/BB-	Строительство	
ГлавнаяДорога-3	8 000 R	15.30	14.11.16		30.10.28		153.6				58.20						BB-/BB-	Строительство	
ГлавнаяДорога-7	1 400 R	15.30	15.11.16		30.10.29		165.6										BB-/BB-	Строительство	
Глобэкс БО-9	5 000 R	12.25	25.06.16		25.12.16		11.3				85.01						BB-/BB-	Финансы	
ГПБ БО-05	10 000 R	11.00	01.02.16	03.02.16	01.08.16	0.6	6.5				90.00						BB+/Ba2/BB+	Финансы	
ГПБ БО-06	10 000 R	7.90	25.03.16		25.09.16		8.4	98.00		1	97.70	97.75		11.21	7.87	0.61	BB+/Ba2/BB+	Финансы	
ГПБ БО-07	10 000 R	11.00	22.04.16	26.04.16	22.10.16	3.4	9.2				99.77	135.00					BB+/Ba2/BB+	Финансы	
ГПБ БО-08	10 000 R	11.00	23.05.16	25.05.16	23.05.17	4.3	16.2				99.95	100.20					BB+/Ba2/BB+	Финансы	
ГПБ БО-09	10 000 R		27.06.16		27.06.17		17.4	100.04	0.09	22 000	100.00	100.20					BB+/Ba2/BB+	Финансы	
ГПБ БО-10	10 000 R	11.00	26.03.16	29.03.16	26.09.17	2.4	20.4				98.01	100.00					BB+/Ba2/BB+	Финансы	
ГПБ БО-20	5 000 R	11.00	09.02.16	11.02.16	09.02.18	0.9	24.9				99.00	100.13					BB+/Ba2/BB+	Финансы	
ГПБ Ипотека	879 R	8.00	29.03.16		29.12.36		251.6										BB+/Ba2/BB+	Финансы	
ГПБ Ипотека2-1	607 R	7.50	29.01.16		25.06.41		305.5										BB+/Ba2/BB+	Финансы	
ГПБ-10	10 000 R	10.50	14.04.16	18.04.16	12.10.17	3.1	20.9				90.01						BB+/Ba2/BB+	Финансы	
ГПБ-11	10 000 R	10.50	14.04.16	18.04.16	10.10.19	3.1	44.8				90.01						BB+/Ba2/BB+	Финансы	
ГПБ-12	10 000 R	10.50	14.04.16	18.04.16	06.10.22	3.1	80.7				90.01						BB+/Ba2/BB+	Финансы	
ГПБ-1А	3 993 R	9.00	25.02.16		27.04.48		387.6										BB+/Ba2/BB+	Финансы	
ГПБ-1Б	1 996 R	3.00	25.02.16		27.04.48		387.6										BB+/Ba2/BB+	Финансы	
ГПБ-6	10 000 R	9.70	07.07.16		07.07.16		5.7	99.25	0.10	184 300	99.15	102.09		11.66	9.76	0.43	BB+/Ba2/BB+	Финансы	
ГПБ-7	10 000 R	11.00	18.04.16	20.04.16	17.10.16	3.2	9.1				98.01						BB+/Ba2/BB+	Финансы	
ГСС БО-4	1 030 R	0.10	28.06.16	01.07.16	24.12.19	5.5	47.3				93.02	93.60					BB-/I	Машиностр. и пр.	
ГСС БО-5	3 000 R	16.40	26.05.16	30.05.17	21.05.20	16.5	52.2				92.02	104.70					BB-/I	Машиностр. и пр.	
ГСС-1	5 000 R	0.10	17.03.16		26.03.17		14.3	83.83	0.81	3	83.80	84.50		15.99	0.12	1.03	BB-/I	Машиностр. и пр.	
ГТЛК БО-1	7 875 R	9.50	22.03.16		18.09.18		32.1	92.60	(0.13)	26 668	92.51	92.78		15.78	10.19	1.23	BB+/I	Транспорт	
ГТЛК БО-2	3 500 R	9.50	24.03.16		20.09.18		32.2	92.61	(0.20)	28 262	92.25	92.79		15.76	10.20	1.24	BB+/I	Транспорт	
ГТЛК БО-3	1 500 R	14.30	22.03.16	23.12.16	10.12.24	11.3	106.9										BB+/I	Транспорт	
ГТЛК БО-4	5 000 R	18.75	17.03.16	22.03.16	06.03.25	2.2	109.7	100.70	1.04	20 205	100.70	100.80	15.27		18.36	0.15	BB+/I	Транспорт	
ГТЛК БО-5	4 000 R	14.00	29.01.16	02.11.16	17.10.25	9.6	117.1				99.70	100.69					BB+/I	Транспорт	
ГТЛК БО-6	4 000 R	14.75	01.02.16	01.11.18	20.10.25	33.6	117.2	101.01		300	100.80	101.35	15.08		14.19	1.98	BB+/I	Транспорт	
ГТЛК БО-7	4 000 R	14.75	29.03.16	29.12.17	16.12.25	23.5	119.1	100.35	0.04	2	100.35	100.50	15.35		14.60	1.49	BB+/I	Транспорт	
ГТЛК-01	5 000 R	10.00	26.01.16	28.01.16	23.01.18	0.4	24.3	99.84	0.03	2 184	99.71	99.85	15.25		9.57	0.03	BB+/I	Транспорт	
ГТЛК-02	5 000 R	10.00	29.01.16	02.02.16	26.01.18	0.6	24.4	99.88		4 105	99.63	99.88	13.13		9.57	0.04	BB+/I	Транспорт	
ДВМП БО-01	5 002 R	16.00	27.04.16		27.02.18		25.4	99.80		6	99.50	99.65		15.49			BB-/I	Транспорт	
ДВМП БО-02	5 000 R	10.25	31.05.16	31.05.16 C	28.11.17	4.5	22.5	81.00	0.10	11	80.85	81.71	99.19		12.46	0.19	BB-/I	Транспорт	
ДелоПортс-1	3 000 R	13.80	27.05.16		29.11.18	14.11.25	34.5	118.1			60.50	100.50					BB-/I	Финансы	
ДельтаКредит БО-05	5 000 R	8.40	21.04.16		25.10.16	9.3	93.2										BBB-/Ba2/	Финансы	
ДельтаКредит БО-06	5 000 R	10.35	06.05.16		06.05.24		99.7										BBB-/Ba2/	Финансы	
ДельтаКредит БО-07	5 000 R	12.50	30.03.16	03.10.18	30.09.25	32.6	116.6										BBB-/Ba2/	Финансы	
ДельтаКредит БО-08	5 000 R	12.40	20.04.16	24.04.19	20.10.25	39.3	117.2				100.35	100.75					BBB-/Ba2/	Финансы	
ДельтаКредит БО-19	5 000 R	12.00	30.04.16	01.11.17	30.10.25	21.6	117.6										BBB-/Ba2/	Финансы	
ДельтаКредит БО-25	6 000 R	12.10	28.01.16	01.08.18	28.07.25	30.5	114.5										BBB-/Ba2/	Финансы	
ДельтаКредит-10ИП	5 000 R	8.65	06.07.16	13.07.16	04.07.18	5.9	29.6				98.20	99.00					BBB-/Ba2/	Финансы	
ДельтаКредит-11ИП	5 000 R	8.50	02.04.16		02.04.16		2.6				97.01	99.60					BBB-/Ba2/	Финансы	
ДельтаКредит-12ИП	5 000 R	8.45	03.03.16	22.09.16	30.08.18	8.3	31.5				97.84	97.90					BBB-/Ba2/	Финансы	
ДельтаКредит-13ИП	7 000 R	11.10	01.04.16	21.10.16	01.10.24	9.2	104.6				60.01	100.99					BBB-/Ba2/	Финансы	
ДельтаКредит-14ИП	5 000 R	12.00	27.03.16		27.03.24		98.4	99.20		2 000	99.35		12.76	12.03	3.71		BBB-/Ba2/	Финансы	
ДельтаКредит-15ИП	5 000 R	11.92	10.04.16		10.10.24		104.9	97.95		2 000	98.15	101.00		12.95	12.15	4.17	BBB-/Ba2/	Финансы	
ДельтаКредит-16ИП	5 000 R	8.50	04.02.16		04.02.18		24.7	93.75		2 000	93.50		12.51	8.91	1.67		BBB-/Ba2/	Финансы	
ДельтаКредит-6	5 000 R	9.90	15.06.16		15.06.16		5.0				99.00	99.60					BBB-/Ba2/	Финансы	
ДельтаКредит-8	5 000 R	11.75	04.05.16		02.11.16		9.6				60.21						BBB-/Ba2/	Финансы	
ДельтаКредит-9	5 000 R	11.60	07.06.16		05.12.17		22.7										BBB-/Ba2/	Финансы	
Держава БО-01	2 000 R		10.04.16	14.07.20	10.07.23	54.0	89.9										BBB-/Ba2/	Финансы	
Держава-Г-1	500 R	14.00	29.06.16		24.06.20		53.3					101.00					BBB-/Ba2/	Финансы	
ДиджиталИнь БО-01	5 000 R	13.50	28.04.16	05.05.16	22.10.20	3.6	57.3				99.90	100.25					BBB-/Ba2/	Финансы	
ДиджиталИнь БО-02	5 000 R	13.50	10.05.16	13.05.16	03.11.20	3.9	57.7				99.90	100.25					BBB-/Ba2/	Финансы	
ДиджиталИнь-1	5 000 R	13.50	26.04.16	26.04.16	21.04.20	3.4	51.2				99.90	100.25					BBB-/Ba2/	Финансы	
ДомДеньги БО-1	1 000 R	24.00	26.04.16		25.10.16		9.3					99.10					BBB-/Ba2/	Финансы	
ДомДеньги-1	1 000 R	27.00	28.04.16	03.05.16	27.04.17	3.6	15.4				98.50	100.40					BBB-/Ba2/	Финансы	
Домо БО-01	1 500 R	15.00	11.05.16		11.05.16		3.8	99.70		10	60.00	99.75		16.40	14.66	0.28		BBB-/Ba2/	Потреб. усл.
Домо БО-02	1 000 R	15.00	11.05.16		11.05.16		3.8											BBB-/Ba2/	Потреб. усл.
ЕАБР-1	5 000 R	8.00	01.02.16	01.02.17	28.01.19	12.6	36.5				61.01	103.00					/Ba1/BBB-	Финансы	
ЕАБР-2	5 000 R	15.50	25.																

Рынок рублевых облигаций

Выпуск	Объем, млн	Купон, %	Дата			Месяцев до		Цена	Изм.	Торговый объем, шт	Котировки		Доходность, %			Дюр, лет	Рейтинг F/M/S	Сектор
			кулона	оферты	погаш	офрт	погаш				покупка	продажа	офрт	погаш	текущ			
КОРПОРАТИВНЫЕ РУБЛЕВЫЕ ОБЛИГАЦИИ																		
Европлан-04	1 500 R	10.42	24.02.16	29.02.16	20.02.19	1.5	37.2				60.04					BB//	Финансы	
Европлан-05	1 500 R	10.22	29.03.16	01.04.16	26.03.19	2.5	38.3									BB//	Финансы	
Еврофин-Недв БО-1	2 000 R	11.00	29.01.16	09.02.16	23.10.20	0.8	57.3										Финансы	
ЕвроХим-2	5 000 R	12.40	28.06.16		26.06.18		29.4				100.50	102.25				BB//BB	Хим. пром.	
ЕвроХим-3	5 000 R	8.25	18.05.16		14.11.18		34.0									BB//BB	Хим. пром.	
Запсиб БО-3	2 000 R	5.00	25.02.16		25.02.16		1.3				60.21					/B+	Финансы	
Запсиб БО-4	2 000 R	5.00	07.03.16	15.03.16	04.09.17	2.0	19.7									/B+	Финансы	
Запсиб-2	424 R	14.85	16.06.16		12.12.19		46.9									/B+	Финансы	
Запсиб-Транссервис	5 000 R	15.00	19.01.16		17.04.18		27.1										Транспорт	
Заречная-01	3 000 R	13.00	24.06.16	01.07.16	21.12.18	5.5	35.2										МГД	
Зенит БО-09	5 000 R	16.10	07.04.16	11.04.16	27.03.25	2.9	110.4				100.60	101.00				BB-/B1/	Финансы	
Зенит БО-10	600 R	11.00	02.06.16	04.12.17	20.11.25	22.7	118.3									BB-/B1/	Финансы	
Зенит БО-11	6 000 R	13.00	03.03.16	05.09.16	28.02.19	7.7	37.5				100.22	100.35				BB-/B1/	Финансы	
Зенит БО-13	5 000 R	13.00	23.06.16	28.06.16	13.06.24	5.4	101.0				100.10	100.30				BB-/B1/	Финансы	
Зенит БО-14	1 750 R	8.50	24.06.16	28.06.17	14.06.24	17.4	101.0									BB-/B1/	Финансы	
Зенит-10	5 000 R	13.25	01.06.16	03.06.16	30.05.18	4.6	28.5				100.20	100.45				BB-/B1/	Финансы	
Зенит-11	5 000 R	12.50	19.04.16	20.10.16	16.10.18	9.2	33.0	100.04	(0.14)	745			12.76	12.14	0.65	BB-/B1/	Финансы	
Зенит-8	5 000 R	16.50	24.02.16	26.02.16	23.08.17	1.4	19.3	100.35	(0.01)	583			13.26	15.46	0.10	BB-/B1/	Финансы	
ЗСД-1	5 000 R	8.75	31.05.16	31.05.16	13.05.31	4.5	184.0				98.75	99.59				/Ba3/	Строительство	
ЗСД-2	5 000 R	8.75	31.05.16	31.05.16	13.05.31	4.5	184.0				98.75	99.60				/Ba3/	Строительство	
ЗСД-3	5 000 R	9.15	26.02.16	28.02.17	06.02.32	13.5	192.9									/Ba3/	Строительство	
ЗСД-4	5 000 R	9.15	26.02.16	28.02.17	06.02.32	13.5	192.9				56.01					/Ba3/	Строительство	
ЗСД-5	5 000 R	9.15	26.02.16	28.02.17	06.02.32	13.5	192.9									/Ba3/	Строительство	
ИА Абсолют 1-01	3 770 R	9.20	12.02.16		12.11.40		298.1										Финансы	
ИА Абсолют 2-1	3 926 R	8.90	12.02.16		12.08.41		307.1				94.00						Финансы	
ИА Абсолют 3-1	4 390 R	10.10	11.03.16		11.09.42		320.1										Финансы	
ИА Абсолют-1	35 281 R	9.00	07.03.16		07.09.57		500.1										Финансы	
ИА АКБАРС-1	1 024 R	9.00	10.02.16		10.05.47		376.0										Финансы	
ИА АКБАРС-2	512 R	3.00	10.02.16		10.05.47		376.0										Финансы	
ИА АТБ 2-01	1 748 R	9.00	26.01.16		01.10.46		368.8				93.56	94.45					Финансы	
ИА АТБ-01	650 R	8.75	26.01.16		26.04.45		351.6				94.91	95.85					Финансы	
ИА БЖФ-1-01	255 R	8.75	05.02.16		05.05.42		315.8										Финансы	
ИА ВТБ2013-1-1	25 937 R	7.90	04.03.16		04.09.53		452.0										Финансы	
ИА ВТБ24-2-1	15 494 R	7.90	03.03.16		03.03.60		529.9										Финансы	
ИА ВТБ-БМ1-1	13 951 R	8.69	02.03.16		02.03.46		361.8										Финансы	
ИА Европа 2012-1-01	702 R	8.00	20.03.16		20.12.43		335.4										Финансы	
ИА ИТБ2014-А	1 726 R	9.00	03.02.16		31.03.47		374.7										Финансы	
ИА ИТБ2014-Б	863 R	3.00	03.02.16		31.03.47		374.7										Финансы	
ИА КМ-1	13 504 R		25.01.16		30.06.22		77.5										Финансы	
ИА МКБ-1	2 257 R	10.65	07.03.16		07.06.39		280.9										Финансы	
ИА Московский-1	12 000 R	7.00	17.03.16		17.09.28		152.2										Финансы	
ИА МТСБ-1	2 145 R	10.50	26.02.16		26.11.41		310.6										Финансы	
ИА НОМОС-01	1 383 R	8.75	07.02.16		07.11.45		358.0	94.44	0.00	2	57.00			9.11			Финансы	
ИА Открытие-1-1	1 472 R	9.10	25.02.16		25.02.45		349.6				60.00	100.00					Финансы	
ИА Петроком-1	2 474 R	8.75	09.03.16		09.12.46		371.0										Финансы	
ИА ПСБ 2013-01	1 379 R	8.50	09.02.16		09.02.40		289.0	89.00		3	89.01	98.00					Финансы	
ИА Райффайзен 01-0	1 536 R	7.85	20.03.16		20.06.40		293.4										Финансы	
ИА СБ-2014-А	5 340 R	9.00	28.03.16		28.12.46		371.7										Финансы	
ИА СБ-2014-Б	2 670 R	3.00	28.03.16		28.12.46		371.7										Финансы	
ИА Союз-1-А	2 500 R	11.00	28.03.16		28.12.41		311.6										Финансы	
ИА ТКБ-1-1	2 436 R	8.00	14.04.16		14.10.45		357.2										Финансы	
ИА ТФБ1-1	1 864 R	11.00	26.03.16		26.03.47		374.6										Финансы	
ИА Уралсиб 01-А	2 971 R	8.75	15.01.16		15.04.45		351.2										Финансы	
ИА Уралсиб 02-А1	3 586 R	8.75	15.01.16		15.07.47		378.2										Финансы	
ИА Уралсиб 02-А2	1 819 R	11.25	15.01.16		15.07.47		378.2										Финансы	
ИА Уралсиб3-А	2 291 R	9.00	15.01.16		15.10.47		381.2										Финансы	
ИА Уралсиб3-Б	1 146 R	3.00	15.01.16		15.10.47		381.2										Финансы	
ИА Фора2014-01	961 R	9.50	15.01.16		15.10.47		381.2										Финансы	
ИА ХМБ-1-01	2 982 R	9.20	25.02.16		25.08.45		355.6				55.20	101.00					Финансы	
ИА ХМБ-2-А	3 578 R	9.00	27.02.16		01.07.47		377.7										Финансы	
ИА ХМБ-2-Б	1 789 R	3.00	27.02.16		01.07.47		377.7										Финансы	
ИА Эклипс-1-1	4 529 R	8.75	09.03.16		09.12.47		383.0										Финансы	
ИА Эклипс-1-2	0 R		09.03.16		09.12.47		383.0										Финансы	
ИАВ1-1	2 932 R	8.95	10.02.16		10.08.44		343.1										Финансы	
ИАВ2-1	1 101 R	8.50	25.01.16		25.08.45		355.6										Финансы	
ИАВ3-1	1 949 R	9.00	26.01.16		26.10.46		369.6										Финансы	
ИАВ4-1	2 688 R	9.00	27.01.16		27.01.48		384.7										Финансы	
ИКС5 БО-2	5 000 R	9.10	25.03.16		23.09.16		8.3	98.00	(0.10)	1	98.00	98.80		12.52	9.03	0.60	BB/Ba3/BB-	Потреб. усл.
ИКС5 БО-3	5 000 R	8.85	27.04.16		26.10.16		9.4				97.52	98.49					BB/Ba3/BB-	Потреб. усл.
ИКС5 БО-4	5 000 R	11.90	19.04.16	18.04.19	11.10.22	39.1	80.9				90.01						BB/Ba3/BB-	Потреб. усл.
ИКС5-4	8 000 R	10.50	02.06.16		02.06.16		4.6	99.55		14 901	99.35	99.99		12.00	10.42	0.34	BB/Ba3/BB-	Потреб. усл.
Инвестро-1	5 000 R	13.00	20.01.16		18.07.18		30.1										Финансы	
Инвестро-2	5 000 R	12.75	10.03.16		06.09.18		31.7	96.50		472				14.88	12.64	1.94	BB/Ba3/BB-	Финансы
Инвестро-3	5 000 R	12.25	19.04.16	21.10.16	13.10.20	9.2	57.0										Финансы	
ИнвТоргБ 1-ИП	2 500 R	14.15	11.02.16	15.08.16	06.02.20	7.0	48.8										/Саа3/	Финансы
ИнгБанк БО-05	10 000 R	12.00	02.03.16	06.12.16	27.05.20	10.7	52.4											

Рынок рублевых облигаций

Выпуск	Объем, млн	Купон, %	Дата			Месяцев до		Цена	Изм.	Торговый объем, шт	Котировки		Доходность, %			Дюр, лет	Рейтинг F/M/S	Сектор	
			купона	оферты	погаш	офрт	погаш				покупка	продажа	офрт	погаш	текущ				
КОРПОРАТИВНЫЕ РУБЛЕВЫЕ ОБЛИГАЦИИ																			
Камаз БО-12	5 000 R	11.24	04.02.16		18.07.30		174.2									/Ba3/	Машиностр. и пр.		
Каркаде БО-1	2 100 R	12.50	25.01.16		25.04.16		3.3				99.45	99.50				BB-/	Финансы		
КИТ ФинансКап БО-1	1 000 R	10.00	27.04.16		26.10.16		9.4										Финансы		
КИТ ФинансКап БО-2	2 000 R	10.00	23.06.16		22.12.16		11.2										Финансы		
КИТ ФинансКап БО-3	2 000 R	8.00	06.06.16		05.06.17		16.7										Финансы		
КИТ ФинансКап БО-4	2 100 R	8.00	09.03.16	07.09.16	04.09.19	7.8	43.7				88.00	94.95					Финансы		
КИТ ФинансКап БО-5	1 147 R	12.00	27.06.16	29.12.16	21.12.20	11.5	59.2										Финансы		
КИТ ФинансКап-4	1 450 R	9.00	30.03.16		29.03.17		14.4										Финансы		
КрайинвБ БО-02	1 500 R	14.00	26.04.16		26.04.16		3.4				91.51	99.51				//B	Финансы		
КрайинвБ БО-03	2 000 R	15.00	13.03.16	16.03.16	13.09.16	2.0	8.0				99.00	98.98				//B	Финансы		
КредЕврБ БО-10	4 000 R	14.50	25.04.16	27.10.16	22.10.18	9.4	33.2	96.85	0.88	36	96.80	96.85	19.80		14.46	0.62	BB-/B1/	Финансы	
КредЕврБ БО-14	5 000 R	11.36	07.06.16	10.06.16	05.06.18	4.8	28.7										BB-/B1/	Финансы	
КредЕврБ БО-15	5 000 R	11.37	18.03.16	19.09.17	14.09.18	20.2	32.0										BB-/B1/	Финансы	
КредЕврБ БО-18	5 000 R	11.40	27.06.16	29.06.16	26.06.17	5.5	17.4										BB-/B1/	Финансы	
КредЕврБ БО-4	5 000 R	9.50	19.02.16		19.02.16		1.2										BB-/B1/	Финансы	
КредЕврБ БО-5	5 000 R	15.00	19.04.16		19.04.16		3.1	99.94	(0.01)	40	99.25	99.93		15.53	14.49	0.23	BB-/B1/	Финансы	
КредЕврБ БО-6	6 000 R	13.75	05.03.16		05.09.16		7.7				99.00						BB-/B1/	Финансы	
КредЕврБ БО-7	3 000 R	15.00	24.03.16	28.03.16	22.03.18	2.4	26.2				60.00	100.20					BB-/B1/	Финансы	
КредЕврБ БО-8	3 000 R	15.00	08.04.16	12.04.16	06.04.18	2.9	26.7					100.20					BB-/B1/	Финансы	
КредЕврБ БО-9	3 000 R	16.00	15.04.16	19.04.16	13.04.18	3.1	26.9				99.00	100.10					BB-/B1/	Финансы	
Кубаньэнерго-001P-2	3 400 R	12.63	24.05.16	19.11.19	11.11.25	46.2	118.0										Электрэнерг.		
КубЕн-01	0 R	10.44	03.06.16		21.11.25		118.3										Электрэнерг.		
КузбассЭнерго-1	10 000 R	11.00	20.06.16	22.06.17	14.06.21	17.2	65.0				88.25	98.55					Электрэнерг.		
КузбассЭнерго-2	5 000 R	8.70	21.04.16	26.04.16	15.04.21	3.4	63.0	98.00		52	83.03	98.49	17.13		8.70	0.23	Электрэнерг.		
ЛадыяФ БО-02	3 000 R	12.00	06.05.16	08.11.17	29.10.21	21.8	69.5	100.00		9 000	60.00		12.33		11.73	1.46	Электрэнерг.		
ЛенСпецСМУ-2	4 450 R	12.90	15.03.16		12.12.17		22.9				99.35	100.00					//B+	Строительство	
Лента БО-3	5 000 R	12.40	04.02.16	05.02.18	24.07.25	24.7	114.3	100.09		6	100.02	100.98	12.72		11.75	1.58	BB-/Ba3/BB-	Потреб. усл.	
Лента БО-6	5 000 R	12.40	10.03.16	10.09.18	28.08.25	31.9	115.5				90.02						BB-/Ba3/BB-	Потреб. усл.	
Лента-01	3 000 R	10.00	08.03.16	10.03.16	03.03.20	1.8	49.6										BB-/Ba3/BB-	Потреб. усл.	
Лента-02	3 000 R	10.00	08.03.16	10.03.16	03.03.20	1.8	49.6				97.51						BB-/Ba3/BB-	Потреб. усл.	
Лента-03	4 000 R	10.00	01.03.16	03.03.16	25.02.20	1.6	49.4	99.70	0.04	6 794	99.67	99.75	12.56		9.67	0.11	BB-/Ba3/BB-	Потреб. усл.	
ЛенЭнерго БО-1	3 000 R	8.25	13.04.16		13.04.16		2.9	98.62		726	98.00	99.16		14.48	8.19	0.22	/Ba2/	Электрэнерг.	
ЛенЭнерго БО-5	2 400 R	13.00	20.01.16	20.01.16 C	09.07.25	0.2	113.9										/Ba2/	Электрэнерг.	
ЛенЭнерго-4	3 000 R	17.00	19.04.16	22.04.16	18.04.17	3.2	15.1				62.01	101.49					/Ba2/	Электрэнерг.	
Лизинг арант-1	500 R	13.00	13.06.16	17.06.16	11.12.17	5.1	22.9											Финансы	
ЛЮК Банк БО-02	4 000 R	17.00	11.02.16		11.02.16		0.9	100.01		36	99.95	100.29		16.94	15.86	0.07	V+/B2/	Финансы	
ЛокоБанк БО-05	4 000 R	14.00	19.01.16	22.07.16	17.07.18	6.2	30.0	100.25		2 000	60.31	100.25	13.92		13.08	0.42	V+/B2/	Финансы	
ЛокоБанк БО-06	3 000 R	13.75	07.04.16	12.04.16	02.04.20	2.9	50.6				60.00	99.88					V+/B2/	Финансы	
ЛокоБанк БО-07	3 000 R	14.50	04.04.16	06.10.16	22.09.25	8.7	116.3				60.00	100.00					V+/B2/	Финансы	
ЛР-Инвест БО-2	5 000 R	10.00	22.06.16		16.12.20		59.1											Строительство	
ЛР-Инвест БО-3	5 000 R	10.00	26.04.16	28.04.16	20.04.21	3.4	63.2											Строительство	
ЛСР БО-4	1 002 R	10.15	06.04.16		06.04.16		2.7	99.20	(0.24)	32 385	99.20	99.47		14.12	9.95	0.20	V/B2/	Строительство	
ЛСР-3	3 000 R	0.10	11.03.16	17.03.16	08.09.17	2.0	19.8											V/B2/	Строительство
ЛСР-4	2 800 R	0.10	22.04.16	28.04.16	20.10.17	3.4	21.2											V/B2/	Строительство
МА Пульсар-1-A	1 477 R	9.00	25.01.16		25.04.45		351.5												Финансы
Магистраль ДС-1	7 500 R	13.45	31.03.16		10.05.30		171.9												Строительство
Магистраль ДС-2	5 500 R	13.25	31.03.16		19.06.30		173.2												Строительство
Магистраль ДС-3	11 250 R	14.10	09.05.31		09.05.31		183.9												Строительство
Манит БО-001P-01	10 000 R	11.20	11.05.16		10.05.17		15.8	99.85		93 000	99.50	99.75		11.62	11.00	1.11	//BB+	Потреб. усл.	
Манит БО-10	10 000 R	11.60	21.01.16	26.07.16	16.07.20	6.3	54.0	100.30	0.00	87	100.15	100.30	11.28		10.96	0.44	//BB+	Потреб. усл.	
Манит БО-11	10 000 R	11.70	19.04.16	18.04.17 C	13.10.20	15.1	57.0	100.60	0.00	1 000	100.10	100.60	11.45		11.32	1.06	//BB+	Потреб. усл.	
Манит БО-8	5 000 R	8.40	29.03.16		29.03.16		2.4				99.07							//BB+	Потреб. усл.
Манит БО-9	5 000 R	8.40	29.03.16		29.03.16		2.4				90.01							//BB+	Потреб. усл.
Манит-01	5 000 R	8.50	23.02.16		23.02.16		1.3	99.68	(0.12)	4 871	99.66	99.79		11.65	8.25	0.10	//BB+	Потреб. усл.	
Манит-02	5 000 R	12.10	13.05.16		11.05.18		27.8				90.01							//BB+	Потреб. усл.
Манит-03	5 000 R	12.10	13.05.16		11.05.18		27.8				90.01							//BB+	Потреб. усл.
МБА-Москва-01	3 000 R	0.10	23.06.16		23.06.16		5.3											/B3/	Финансы
Мегафон 05	10 000 R	9.85	07.04.16	12.04.16	29.09.22	2.9	80.5				99.44	100.00						BB+/Ba1/BB+	Телеком
Мегафон 06	10 000 R	8.00	09.03.16	13.03.18	01.03.23	25.9	85.5				91.91							BB+/Ba1/BB+	Телеком
Мегафон 07	10 000 R	8.00	09.03.16	13.03.18	01.03.23	25.9	85.5				91.91	95.95						BB+/Ba1/BB+	Телеком
Мегафон БО-05	15 000 R	11.40	22.04.16	24.10.17	10.10.25	21.3	116.9	100.27	0.11	200 000	100.15	100.38	11.52		11.08	1.45	BB+/Ba1/BB+	Телеком	
Медведь-2	1 000 R	15.00	22.02.16		22.08.16		7.2												Финансы
МеталКомБ БО-6	1 500 R	11.00	10.03.16		08.09.16		7.8				90.00	98.99						/B2/	Финансы
Металлоинв БО-01	10 000 R	11.85	03.05.16	29.10.19 C	21.10.25	45.5	117.3											BB/Ba2/BB	МГД
Металлоинв-02	5 000 R	8.90	05.02.16	07.02.18	27.01.23	24.8	84.5				96.00	96.99						BB/Ba2/BB	МГД
Металлоинв-03	5 000 R	8.90	05.02.16	07.02.18	27.01.23	24.8	84.5				93.01	97.00						BB/Ba2/BB	МГД
МеталлоинвБанк БО-Мечел-04	2 000 R	13.50	26.05.16	28.11.16	21.05.20	10.5	52.2	100.00		33	99.55	100.00	13.90		13.26	0.73	/B2/	Финансы	
Мечел-04	5 000 R	2																	

Рынок рублевых облигаций

Выпуск	Объем, млн	Купон, %	Дата			Месяцев до		Цена	Изм.	Торговый объем, шт	Котировки		Доходность, %			Дюр, лет	Рейтинг F/M/S	Сектор
			купона	оферты	погаш	офрт	погаш				покупка	продажа	офрт	погаш	текуц			
КОРПОРАТИВНЫЕ РУБЛЕВЫЕ ОБЛИГАЦИИ																		
Мкоян БО-01	2 000 R	14.00	29.01.16		29.01.16	0.5	99.66	(0.14)	2 781	99.21	99.60		23.25	13.20	0.03		Потреб. тов.	
МинБ-1	3 000 R	15.50	31.05.16		24.11.20		58.4	66.59		62.03	99.47		30.64	22.64	2.44		Финансы	
Мираторг БО-3	5 000 R	11.25	19.04.16		19.04.16		3.1	99.87	0.15	8 905	99.40	99.70	11.95	10.97	0.23	В+//	Потреб. тов.	
МКБ БО-10	5 000 R	12.25	10.07.16	13.07.16	10.07.19	5.9	41.8	100.15		500	100.00	100.15	12.27	12.21	0.43	BB/B1/BB-	Финансы	
МКБ БО-11	15 000 R		10.07.16		10.07.19		41.8	100.25	0.25	4 440	99.90	100.20				BB/B1/BB-	Финансы	
МКБ БО-6	5 000 R	12.25	24.04.16	27.04.17	24.10.18	15.4	33.3									BB/B1/BB-	Финансы	
МКБ БО-7	7 000 R	9.10	30.04.16	02.11.16	30.10.18	9.6	33.5	98.00	0.20	11 460	97.91	98.10	12.11	9.11	0.69	BB/B1/BB-	Финансы	
МКБ БО-9	3 000 R	15.00	25.03.16	30.03.16	25.03.20	2.5	50.3	100.61		100 000	100.00	100.75	11.80	14.26	0.17	BB/B1/BB-	Финансы	
МКБ-11	3 000 R	12.25	07.06.16		05.06.18		28.7					88.00				BB/B1/BB-	Финансы	
МКБ-12	2 000 R	12.25	24.02.16		22.08.18		31.2	94.25	1.08	136	93.00	94.70	15.54	12.38	1.90	BB/B1/BB-	Финансы	
ММИ БО-2	900 R	17.00	28.03.16	11.01.17	26.03.18	11.9	26.3				98.02	102.97				BB+//Ba3/	Потреб. тов.	
ММК-19	5 000 R	8.50	21.01.16	25.07.16	13.07.23	6.3	89.9				98.65	99.10				МГД	Финансы	
Мордовцемент-01	2 500 R	16.00	09.06.16		09.06.16		4.8	99.20		30	99.12	101.00	18.82	15.88	0.34		Строительство	
Морской Банк-01	1 500 R	12.00	09.03.16		09.03.16		1.8				94.01	99.88				/B3/	Финансы	
Мосэнерго-2	5 000 R	8.25	18.02.16		18.02.16		1.1				98.72	100.00				BB+//Ba2/BB-	Электроэнерг.	
МОЭСК БО-03	5 000 R	8.50	10.02.16		10.02.16		0.9				60.01	99.99				BB+//Ba2/BB-	Электроэнерг.	
МОЭСК БО-04	5 000 R	11.00	24.03.16	25.09.17	12.09.24	20.4	104.0									BB+//Ba2/BB-	Электроэнерг.	
МОЭСК БО-07	7 000 R	13.20	04.05.16	04.05.16 C	23.04.25	3.6	111.3	100.64		6 025	100.50	101.50	7.77	12.79	0.28	BB+//Ba2/BB-	Электроэнерг.	
МРСК Сев-Зап БО-1	5 000 R	12.42	03.06.16	06.06.18	23.05.25	28.7	112.3										Электроэнерг.	
МРСК Урала БО-01	3 000 R	8.40	28.01.16		28.01.16		0.4	99.48		505	99.77	99.85	23.56	8.13	0.03	/Ba2/	Электроэнерг.	
МРСК Урала БО-02	1 600 R	11.58	24.05.16	19.11.19	11.11.25	46.2	118.0									/Ba2/	Электроэнерг.	
МРСК Центра БО-02	5 000 R	12.42	03.06.16	05.06.18	23.05.25	28.7	112.3									//BB-	Электроэнерг.	
МРСК Центра БО-03	5 000 R	11.80	24.05.16	21.11.17 C	11.11.25	22.2	118.0									//BB-	Электроэнерг.	
МРСК Центра БО-04	5 000 R	11.58	24.05.16	19.11.19	11.11.25	46.2	118.0									//BB-	Электроэнерг.	
МРСК Юга БО-1	5 000 R	13.50	14.03.16		08.06.20		52.8										Электроэнерг.	
МСП Банк БО-1	3 000 R	10.00	19.02.16		19.08.16		7.1										/Ba2/BB+	Финансы
МСП Банк БО-2	3 000 R	10.00	19.02.16		19.08.16		7.1										/Ba2/BB+	Финансы
МСП Банк БО-3	4 000 R	8.25	26.05.16		26.11.16		10.4	95.50		1	59.01		14.38	8.54	0.74	/Ba2/BB+	Финансы	
МСП Банк БО-4	5 000 R	8.25	26.05.16		26.11.16		10.4	95.50		1	59.01		14.38	8.54	0.74	/Ba2/BB+	Финансы	
МСП Банк-1	5 000 R	14.00	24.03.16	27.03.17	17.03.22	14.4	74.1				63.01					/Ba2/BB+	Финансы	
МСП Банк-2	5 000 R	10.00	18.02.16	22.08.16	11.08.22	7.2	78.9					101.00				/Ba2/BB+	Финансы	
МТС БО-1	10 000 R	8.25	30.03.16	02.04.18	22.03.23	26.6	86.2				93.21					BB+//Ba1/BB+	Телеком	
МТС-3	10 000 R	10.00	14.06.16		12.06.18		28.9				90.00	136.00				BB+//Ba1/BB+	Телеком	
МТС-5	15 000 R	8.75	19.07.16		19.07.16		6.1				98.53	136.00				BB+//Ba1/BB+	Телеком	
МТС-7	10 000 R	8.70	10.05.16		07.11.17		21.8	95.91	0.10	85 407	96.00	96.20	11.55	8.93	1.52	BB+//Ba1/BB+	Телеком	
МТС-8	15 000 R	10.75	10.05.16	10.11.16	03.11.20	9.9	57.7				97.51	104.99				BB+//Ba1/BB+	Телеком	
МультиОриг ИА1-А/3	5 464 R	10.75	24.03.16		24.12.47		383.5										Финансы	
НацКап БО-5	3 000 R	11.50	18.03.16		18.03.16		2.1										Финансы	
НацКап БО-6	1 000 R	9.25	25.04.16		22.04.19		39.2										Финансы	
НацКап БО-7	1 000 R	9.25	25.04.16		22.04.19		39.2										Финансы	
НацКап БО-8	1 000 R	13.00	22.03.16	28.03.16	15.09.20	2.4	56.1										Финансы	
НацКап-03	5 000 R	9.50	27.01.16		25.07.18		30.3										Финансы	
НацСтанд БО-1	1 500 R	14.50	11.06.16	16.06.16	11.06.20	5.0	52.9				100.00	100.20				/B3/	Финансы	
НацСтанд БО-2	3 000 R	14.75	18.01.16	21.01.16	18.07.18	0.2	30.1	100.00	(0.10)	550 001	99.95	100.10	14.73	13.75	0.01	/B3/	Финансы	
НГПК-1	500 R		28.06.16		26.12.17		23.4										Нефть и газ	
НДК-1	1 500 R	15.00	21.01.16	25.01.17	19.07.18	12.4	30.1										Финансы	
НЛМК БО-08	5 000 R	11.10	28.04.16	30.10.17	16.10.25	21.5	117.1	100.03	(0.02)	1 000	61.01	100.30	11.37	10.84	1.47	BBB-/Ba1/BB+	МГД	
НЛМК БО-11	5 000 R	8.00	28.01.16	01.08.16	20.07.23	6.5	90.2				90.01					BBB-/Ba1/BB+	МГД	
НЛМК БО-12	5 000 R	8.00	02.02.16	04.08.16	25.07.23	6.6	90.3				88.01					BBB-/Ba1/BB+	МГД	
НЛМК БО-13	5 000 R	8.05	11.04.16	11.10.17	02.10.23	20.9	92.6	95.70	0.44	77 838	95.20	97.06	11.11	8.23	1.46	BBB-/Ba1/BB+	МГД	
НЛМК БО-14	5 000 R	11.50	07.07.16	11.07.16	26.06.25	5.9	113.4									BBB-/Ba1/BB+	МГД	
НЛМК-07	5 000 R	10.00	14.03.16	18.03.16	05.09.22	2.1	79.7									BBB-/Ba1/BB+	МГД	
НЛМК-08	10 000 R		03.06.16		25.11.22		82.4									BBB-/Ba1/BB+	МГД	
Новиком БО-2	2 000 R	14.25	19.06.16	21.06.16	19.06.18	5.2	29.1	97.00	(0.64)	23 000	58.22	97.50	23.00	14.54	0.35	B/B2/	Финансы	
Новиком БО-3	3 000 R	13.00	08.04.16		08.04.16		2.8				90.01	100.00				B/B2/	Финансы	
Новиком БО-5	3 000 R	14.25	17.06.16	21.06.16	12.06.20	5.2	52.9	96.85	(0.46)	132 513	96.65	97.00	23.55	14.55	0.34	B/B2/	Финансы	
НорНикель БО-1	10 000 R	7.90	25.02.16		25.02.16		1.3	99.55		15	99.56	99.65	12.12	7.70	0.10	BBB-/Ba1/BBB-	МГД	
НорНикель БО-2	10 000 R	7.90	25.02.16		25.02.16		1.3	99.55		18	99.50	99.65	12.12	7.70	0.10	BBB-/Ba1/BBB-	МГД	
НорНикель БО-4	15 000 R	7.90	25.02.16		25.02.16		1.3	99.56	0.07	131	99.50	99.60	12.02	7.70	0.10	BBB-/Ba1/BBB-	МГД	
НотаБ БО-01	1 500 R	13.50	14.04.16	18.04.16	13.10.16	3.1	8.9									/C/	Финансы	
НотаБ БО-03	2 000 R	13.50	01.04.16		01.04.16		2.5									/C/	Финансы	
НотаБ БО-04	2 000 R		08.06.16		06.06.18		28.7									/C/	Финансы	
Ноябрьская ПГЗ-1	300 R	8.50	17.05.16		10.11.20		57.9										Нефть и газ	
НФК Банк БО-2	2 000 R	14.00	17.04.16		17.10.16		9.1										/B3/B	Финансы
О1Проп БО-01	15 000 R	13.00	08.04.16		02.10.20		56.6										Строительство	
О1Проп-01	6 000 R	12.00	04.02.16	09.08.16	02.08.18	6.8	30.6	95.49	1.46	65	94.00	95.49	22.05	11.91	0.43		Строительство	
ОАК-1	46 280 R	8.00	08.03.16		17.03.20		50.1										Машиностр. и пр.	
Обондидер БО-1	1 700 R	10.50	11.04.16	13.04.16	03.04.23	2.9	86.6										B//	Потреб. тов.
Оборонпром-1	21 091 R	8.00	15.04.16		24.04.20		51.3				60.02						Машиностр. и пр.	
Оборонпром-2	2 569 R	8.																

Рынок рублевых облигаций

Выпуск	Объем, млн	Купон, %	Дата			Месяцев до		Цена	Изм.	Торговый объем, шт	Котировки		Доходность, %			Дюр, лет	Рейтинг F/M/S	Сектор
			купона	оферты	погаш	офрт	погаш				покупка	продажа	офрт	погаш	текущ			
КОРПОРАТИВНЫЕ РУБЛЕВЫЕ ОБЛИГАЦИИ																		
Открытие БО-2	7 000 R	12.50	05.05.16		03.05.18		27.6				60.00	100.00					Финансы	
Открытие БО-3	27 000 R	12.50	27.01.16	29.01.16	26.07.17	0.5	18.3				96.00	100.01					Финансы	
Открытие БО-4	25 000 R	13.00	14.04.16	18.04.16	12.10.17	3.1	20.9				95.01						Финансы	
Открытие БО-5	3 000 R	12.50	04.02.16	08.08.16	02.08.18	6.8	30.6				60.50	100.50					Финансы	
Открытие-02	5 000 R	14.00	23.06.16	28.06.16	22.12.16	5.4	11.2	100.01		335	99.84	100.00	14.40		13.89	0.39	Финансы	
Открытие-03	7 000 R		01.04.16		29.09.17		20.5	97.33		16	99.01	100.00					Финансы	
Открытие-04	5 000 R		23.03.16	28.03.16	20.12.17	2.4	23.2				95.01	100.12					Финансы	
Открытие-05	5 000 R	12.00	09.02.16		08.05.18		27.7	97.71		109	98.50	99.05		13.82	12.02	1.76	Финансы	
Открытие-06	5 000 R	12.50	11.02.16	16.08.16	09.08.18	7.0	30.8				99.50	99.99					Финансы	
ОткрытиеФК БО-4	10 000 R	15.50	28.02.16	03.03.16	28.02.17	1.6	13.5				99.52						/Ba3/BB-	
ОткрытиеФК БО-5	12 000 R		02.07.16		02.07.16		5.6	100.05	0.05	438 770	100.08	100.35					/Ba3/BB-	
ОткрытиеФК БО-6	12 000 R	12.30	08.04.16		08.10.16		8.8	100.00	(0.10)	84	98.01	100.00		12.61	11.91	0.63	/Ba3/BB-	
ОткрытиеФК БО-7	5 000 R	12.25	21.01.16	26.07.16	13.01.22	6.3	72.0				98.50	100.89					/Ba3/BB-	
ОткрытиеФК БО-П01	2 000 R	12.20	12.04.16	14.10.16	07.04.20	9.0	50.8				97.76	139.39					/Ba3/BB-	
ОткрытиеФК БО-П02	2 000 R	15.25	12.04.16	15.04.16	07.04.20	3.0	50.8				100.00	101.00					/Ba3/BB-	
ОткрытиеФК-12	5 000 R	12.00	26.02.16	31.08.16	28.08.17	7.5	19.4				100.00	100.49					/Ba3/BB-	
ПГК-1	5 000 R	12.70	29.03.16	01.10.18	16.09.25	32.5	116.1				100.00	101.99					BB+//	
ПГК-2	5 000 R	12.00	27.04.16	29.10.19	15.10.25	45.5	117.1				60.02						BB+//	
ПГК-3	5 000 R	11.80	05.05.16	06.11.20	23.10.25	57.8	117.3	100.00	0.00	9 781	60.12		12.14		11.54	3.31	BB+//	
ПГК-5	10 000 R	12.70	14.04.16	17.04.19	02.10.25	39.1	116.6				100.10	102.99					BB+//	
Пересвет БО-1	3 000 R	14.50	03.04.16	07.07.16	07.10.17	5.7	20.7				99.70	99.98					//B+	
Пересвет БО-2	3 000 R	14.00	03.03.16	07.09.16	06.09.17	7.8	19.7				99.20	99.79					//B+	
Пересвет БО-3	4 000 R	14.00	16.01.16	21.07.16	24.07.18	6.2	30.3				99.50	100.49					//B+	
Пересвет БО-4	3 000 R	17.00	18.01.16	22.04.16	25.04.18	3.2	27.3	100.56	0.10	1 772	100.40	100.60	15.61		16.24	0.22	//B+	
Пересвет БО-П1	5 000 R	13.50	09.03.16		02.09.20		55.6										//B+	
Пересвет БО-П2	3 500 R	13.50	22.04.16	24.10.18	16.10.20	33.3	57.1				99.50	100.00					//B+	
Пересвет БО-П3	1 100 R	13.25	13.05.16	17.05.17	06.11.20	16.0	57.8										//B+	
Пересвет-3	2 000 R	13.25	21.06.16		22.06.17		17.2	100.00	0.00	100	99.52	100.00		13.67	13.14	1.18	//B+	
Петрокоммерц БО-4	5 000 R	11.95	25.06.16	27.12.16	25.12.19	11.4	47.3	99.91		11	100.00	139.38	12.39		11.88	0.82	Финансы	
Петрокоммерц-9	5 000 R	11.95	26.04.16	28.04.16	28.10.18	3.4	33.4				99.01	100.00					Финансы	
ПИА АИЖК-1	688 R	6.94	15.02.16		15.02.39		277.2										Финансы	
ПИК ГК БО-04	5 000 R	14.25	19.02.16	22.08.18	08.08.25	31.2	114.8				98.65	99.60					Строительство	
ПИК ГК БО-05	5 000 R	14.25	19.02.16	22.08.18	08.08.25	31.2	114.8										Строительство	
ПИК ГК БО-06	5 000 R	14.25	19.02.16	22.08.18	08.08.25	31.2	114.8										Строительство	
ПИОНЕР-1	2 000 R	18.00	27.04.16		26.10.16		9.4	102.01	(0.97)	30	102.00	102.98		15.64	17.00	0.64	//B-	
ПКБ-08	1 500 R	17.00	21.01.16		19.04.18		27.1				98.50	100.50					//B-	
ПКТ-1	5 000 R	13.10	21.06.16	18.12.20	09.12.25	59.1	118.9				62.63	103.99					Транспорт	
Полипласт БО-1	1 000 R	15.50	12.04.16	14.04.17	09.04.19	15.0	38.8	99.86		4	98.01	99.73	16.17		14.93	0.98	Хим. пром.	
Полипласт БО-2	500 R	15.90	08.06.16		06.06.18		28.7				88.00						Хим. пром.	
Полос Золото БО-1	5 000 R	12.10	14.07.16	15.07.21	03.07.25	66.0	113.7				97.00	101.50					BBB-/BB+	
Полос Золото БО-2	5 000 R	12.10	14.07.16	15.07.21	03.07.25	66.0	113.7	101.50		14	98.80	101.48	12.07		11.92	3.72	BBB-/BB+	
Полос Золото БО-3	5 000 R	12.10	14.07.16	15.07.21	03.07.25	66.0	113.7				60.56						BBB-/BB+	
ПочтаРос БО-01	3 000 R	2.75	15.06.16		06.12.23		94.7										BBB-//	
ПочтаРос-01	7 000 R	16.00	22.03.16		22.03.16		2.2				99.51	101.00					BBB-//	
ПочтаРос-02	3 000 R	12.00	22.04.16	25.10.16	18.10.19	9.3	45.1										BBB-//	
ПочтаРос-03	3 000 R	12.00	22.04.16	25.10.16	18.10.19	9.3	45.1				60.56						BBB-//	
ПочтаРос-04	3 000 R	12.00	22.04.16	25.10.16	18.10.19	9.3	45.1				100.00						BBB-//	
Правоуримское-01	3 000 R	9.00	26.08.16		26.12.19		47.4				99.40	100.35					BBB-//	
ПраймФ БО-01	5 000 R	13.00	23.05.16	24.11.16	10.11.25	10.3	117.9	101.54		25			11.32		12.57	0.74	Потреб. тов.	
ПраймФ-1	11 750 R	12.00	19.01.16		19.07.16		6.1	101.00	(1.00)	204	62.00			10.19	11.23	0.44	Потреб. тов.	
ПраймФ-1 USD	360 \$	9.00	27.05.16	02.06.16	22.05.20	4.6	52.2										Потреб. тов.	
ПриИнвФин БО-01	5 000 R	10.00	23.06.16		17.12.20		59.1										Финансы	
ПриИнвФин БО-02	5 000 R	10.00	26.01.16	26.01.17	19.01.21	12.4	60.2										Финансы	
Промнефтесервис БС	5 000 R		26.05.16		21.11.19		46.2				0.05	95.00					Потреб. усл.	
ПромсвБ БО-6	5 000 R	12.30	02.04.16	05.10.16	02.10.19	8.7	44.6				99.90	100.30					/Ba3/BB-	
ПромсвБ-13	5 000 R	12.25	04.02.16		01.02.18		24.6					99.30					/Ba3/BB-	
ПСБ-1	1 287 R	8.50	15.01.16		15.07.41		306.2										Финансы	
РазгуляйМар-1	4 000 R	11.30	04.02.16	10.08.16	30.07.20	6.8	54.5										Сельск. хоз.	
Райффайзен БО-02	6 000 R	11.35	11.03.16		11.06.18		28.9										BBB-/Ba2/	
РайффайзенБ БО-01	10 000 R	10.00	29.04.16	01.11.16	29.10.18	9.6	33.5				60.02						BBB-/Ba2/	
Райффайзенбанк БО	10 000 R	11.40	22.03.16	26.09.16	22.09.17	8.4	20.3				100.01	101.00					BBB-/Ba2/	
РВК-Финанс БО-1	3 000 R	13.50	27.06.16	28.12.17	21.12.20	23.4	59.2	100.00	0.03	31 001	100.00		13.95		13.42	1.55	Потреб. усл.	
РГС Недвижимость Б	2 000 R	13.50	20.04.16	22.04.16	18.10.17	3.2	21.1										Строительство	
РГС Недвижимость Б	3 000 R	13.50	21.04.16	25.04.16	19.10.17	3.3	21.1										Строительство	
РГС Недвижимость Б	3 000 R	13.50	13.06.16	15.06.16	11.12.17	5.0	22.9										Строительство	
РГС Недвижимость Б	5 000 R	13.50	25.04.16	29.04.16	19.10.20	3.5	57.2										Строительство	
РГС Недвижимость-1	3 200 R	13.50	03.06.16	07.06.16	02.06.17	4.7	16.6										Строительство	
Регион Капитал БО-1	2 000 R	13.00	15.06.16	17.06.16	13.12.17	5.1	22.9										Финансы	
Регион Капитал БО-2	2 000 R	20.00	21.01.16	25.07.16	18.01.18	6.3	24.1										Финансы	
Регион Капитал БО-3	2 000 R	20.00	21.01.16	25.07.16	18.01.18	6.3	24.1										Финансы	
Регион Капитал БО-4	2 000 R	14.50	12.07.16	12.01.17	10.07.1													

Рынок рублевых облигаций

Выпуск	Объем, млн	Купон, %	Дата			Месяцев до		Цена	Изм.	Торговый объем, шт	Котировки		Доходность, %			Дюр, лет	Рейтинг F/M/S	Сектор	
			кулона	оферты	погаш	офрт	погаш				покупка	продажа	офрт	погаш	текущ				
КОРПОРАТИВНЫЕ РУБЛЕВЫЕ ОБЛИГАЦИИ																			
Россети БО-06	0 R	10.29	07.06.16			31.10.45										/Ba1/	Электроэнерг.		
Россиум БО-01	10 000 R	13.50	27.05.16	01.12.17	14.11.25	22.6	118.1									/B-			
Россиум-01	0 R	13.50	28.03.16	29.09.17	15.09.25	20.5	116.1			100.00						/B-			
РосТелеком БО-01	5 000 R	11.70	27.05.16	30.05.17	16.05.25	16.5	112.1			99.76	101.39					BBB-/BB+	Телеком		
РосТелеком БО-02	5 000 R	11.70	31.05.16	01.06.17	20.05.25	16.5	112.2									BBB-/BB+	Телеком		
РосТелеком-15	5 000 R	8.20	27.01.16		24.01.18		24.3			93.22	99.50					BBB-/BB+	Телеком		
РосТелеком-16	5 000 R	10.50	09.06.16		07.06.18		28.7									BBB-/BB+	Телеком		
РосТелеком-17	10 000 R	10.50	05.05.16		02.11.17		21.6				99.99					BBB-/BB+	Телеком		
РосТелеком-18	10 000 R	8.20	27.01.16		24.01.18		24.3			93.51	96.00					BBB-/BB+	Телеком		
РосТелеком-19	10 000 R	8.10	08.03.16	15.03.16	06.03.18	2.0	25.7	99.40		3 428	99.40	99.65	12.51		7.92	0.13	BBB-/BB+	Телеком	
Россиумбанк-1	5 000 R	12.10	24.05.16	25.11.16	11.11.25	10.4	118.0			100.10	100.30								
РСТ БО-1	3 000 R	12.75	24.05.16		22.11.16		10.3	92.14	(3.36)	106	92.50	93.94		24.65	13.58	0.66	/B-	Строительство	
РСТ БО-2	3 000 R	15.00	22.03.16	23.03.17	18.09.18	14.2	32.1			97.70	100.60						/B-	Строительство	
РСХБ БО-04	5 000 R	12.50	24.06.16	28.06.16	23.06.17	5.4	17.3			100.00	136.00						BB+/Ba2/	Финансы	
РСХБ БО-07	10 000 R	12.50	22.06.16	24.06.16	21.06.17	5.3	17.2			99.51	100.70						BB+/Ba2/	Финансы	
РСХБ БО-08	10 000 R	15.00	10.02.16	07.02.20	29.01.25	48.8	108.6			100.01							BB+/Ba2/	Финансы	
РСХБ БО-09	10 000 R	11.70	29.01.16	31.10.17	17.10.25	21.5	117.1	100.00	0.25	26 267	99.75	100.49	12.22		11.42	1.43	BB+/Ba2/	Финансы	
РСХБ БО-13	5 000 R	11.10	08.04.16	08.10.19	27.09.24	44.8	104.5										BB+/Ba2/	Финансы	
РСХБ БО-14	5 000 R	11.10	11.04.16	09.10.19	30.09.24	44.8	104.6										BB+/Ba2/	Финансы	
РСХБ БО-15	5 000 R	11.80	25.03.16	27.06.17	13.12.24	17.4	107.0										BB+/Ba2/	Финансы	
РСХБ БО-17	5 000 R	15.25	25.02.16	29.02.16	13.02.25	1.5	109.1										BB+/Ba2/	Финансы	
РСХБ-03	10 000 R	8.15	11.02.16	15.02.16	09.02.17	1.0	12.9			99.65	99.82						BB+/Ba2/	Финансы	
РСХБ-04	10 000 R	12.35	30.03.16	31.03.17	27.09.17	14.5	20.4			90.00	101.24						BB+/Ba2/	Финансы	
РСХБ-05	10 000 R	12.50	31.05.16	02.06.16	27.11.18	4.6	34.4			90.01	100.75						BB+/Ba2/	Финансы	
РСХБ-06	5 000 R	11.90	12.02.16	16.08.16	09.02.18	7.0	24.9			90.01							BB+/Ba2/	Финансы	
РСХБ-07	5 000 R	11.55	07.06.16	08.06.17	05.06.18	16.8	28.7			99.75	100.25						BB+/Ba2/	Финансы	
РСХБ-08	5 000 R	13.00	19.05.16	23.05.16	14.11.19	4.2	46.0			90.01	101.00						BB+/Ba2/	Финансы	
РСХБ-09	5 000 R	13.00	19.05.16	23.05.16	14.11.19	4.2	46.0			97.01	100.69						BB+/Ba2/	Финансы	
РСХБ-10	5 000 R	18.50	03.02.16	05.02.16	29.01.20	0.7	48.5			100.10	100.55						BB+/Ba2/	Финансы	
РСХБ-11	5 000 R	18.50	04.02.16	08.02.16	30.01.20	0.8	48.5	100.69	(0.09)	16	98.70	100.68	6.15		17.00	0.05	BB+/Ba2/	Финансы	
РСХБ-12	5 000 R	12.40	07.07.16	11.01.17	01.07.21	11.9	65.6										BB+/Ba2/	Финансы	
РСХБ-13	5 000 R	12.40	08.07.16	11.01.17	02.07.21	11.9	65.6			91.75	100.95						BB+/Ba2/	Финансы	
РСХБ-14	10 000 R	12.40	05.07.16	10.01.17	29.06.21	11.9	65.5			90.00	101.40						BB+/Ba2/	Финансы	
РСХБ-15	10 000 R	13.00	03.05.16	05.05.16	26.10.21	3.6	69.4	100.27	(0.12)	19 199	100.25	100.39	12.26		12.64	0.27	BB+/Ba2/	Финансы	
РСХБ-16	10 000 R	14.75	11.04.16	13.04.16	04.04.22	2.9	74.7	100.60		4 000	100.52	100.93	12.28		14.13	0.21	BB+/Ba2/	Финансы	
РСХБ-17	10 000 R	12.05	19.04.16	20.10.16	11.10.22	9.2	80.9			90.00	101.14						BB+/Ba2/	Финансы	
РСХБ-18	5 000 R	12.15	21.04.16	24.04.17	13.10.22	15.3	81.0			90.00	100.48						BB+/Ba2/	Финансы	
РСХБ-20	10 000 R	7.99	19.04.16	21.04.16	11.04.23	3.2	86.9			91.75	99.49						BB+/Ba2/	Финансы	
РСХБ-21	10 000 R	12.10	26.01.16	28.07.16	18.07.23	6.4	90.1			90.01	100.60						BB+/Ba2/	Финансы	
РСХБ-22	5 000 R	7.90	28.03.16	28.09.16	18.09.23	8.4	92.2			90.01							BB+/Ba2/	Финансы	
РСХБ-23	5 000 R	8.10	20.05.16	22.11.16	10.11.23	10.3	93.9	97.25		9	96.70	97.25	11.91		8.23	0.74	BB+/Ba2/	Финансы	
РСХБ-24	10 000 R	12.60	22.01.16		11.07.25		113.9										BB+/Ba2/	Финансы	
РСХБ-25	10 000 R	12.60	25.01.16		14.07.25		114.0										BB+/Ba2/	Финансы	
РСХБ-26	10 000 R	12.60	26.01.16		15.07.25		114.0			95.01							BB+/Ba2/	Финансы	
РСХБ-27	5 000 R	12.87	29.03.16		15.07.25		114.0										BB+/Ba2/	Финансы	
РТК Лизинг БО-2	1 000 R	0.00	03.06.16		01.06.18		28.5											Финансы	
РТК-2	20 000 R	8.00	20.07.17	26.07.17	08.07.27	18.3	137.8				84.00							Финансы	
РТК-3	5 000 R	14.00	18.01.16	22.01.16	04.01.27	0.2	131.7											Финансы	
РТК-4	10 000 R	12.00	31.08.16	06.09.16	18.08.27	7.7	139.2											Финансы	
РусСтанд БО-3	3 000 R	14.00	27.02.16		27.02.16		1.4	99.81		5	99.81	100.00		15.81	13.31	0.10	/Caa2/CCC+	Финансы	
РусСтанд БО-4	3 000 R	15.00	27.02.16		27.02.16		1.4	99.85	0.02	63	99.82	99.99		16.46	14.20	0.10	/Caa2/CCC+	Финансы	
РУСАЛ Братск-7	15 000 R	12.00	25.02.16	29.02.16	22.02.18	1.5	25.3	99.80		1 261	99.80	99.98	13.95		11.49	0.10		МГД	
РУСАЛ Братск-8	15 000 R	12.00	11.04.16	12.04.17	05.04.21	14.9	62.7			99.50	99.80							МГД	
РусГидро БО-1	5 000 R	11.85	06.07.16		04.07.18		29.6											BB+/Ba2/BB	Электроэнерг.
РусГидро БО-2	5 000 R	11.85	06.07.16		04.07.18		29.6											BB+/Ba2/BB	Электроэнерг.
РусГидро БО-3	5 000 R	11.85	06.07.16		04.07.18		29.6											BB+/Ba2/BB	Электроэнерг.
РусГидро-01	10 000 R	8.00	18.04.16	22.04.16	12.04.21	3.2	62.9	99.00		5 080	98.90	99.58	12.25		7.93	0.23	BB+/Ba2/BB	Электроэнерг.	
РусГидро-02	5 000 R	8.00	18.04.16	22.04.16	12.04.21	3.2	62.9			98.90	99.58						BB+/Ba2/BB	Электроэнерг.	
РусГидро-07	10 000 R	8.50	11.02.16	13.02.18	02.02.23	25.0	84.7	95.00	0.99	4 671	94.75	95.00	11.58		8.62	1.68	BB+/Ba2/BB	Электроэнерг.	
РусГидро-08	10 000 R	8.50	11.02.16	13.02.18	02.02.23	25.0	84.7	94.01		3	94.01	95.99	12.19		8.71	1.67	BB+/Ba2/BB	Электроэнерг.	
РусГидро-09	10 000 R	12.75	26.04.16	27.10.17	15.04.25	21.4	111.1			101.36	102.80						BB+/Ba2/BB	Электроэнерг.	
Русславб-01	1 500 R	12.25	01.02.16	03.02.16	30.07.18	0.6	30.5											Финансы	
РусфинБ БО-04	3 000 R	11.80	24.05.16	29.11.16	24.11.20	10.5	58.4											BBB-/Ba2/BB+	Финансы
РусфинБ БО-07	4 000 R	13.90	24.04.16	26.04.17	24.04.18	15.4	27.3			102.50	102.79							BBB-/Ba2/BB+	Финансы
РусфинБ БО-08	4 000 R	10.75	10.06.16	14.12.16	10.06.19	11.0	40.8											BBB-/Ba2/BB+	Финансы
РусфинБ БО-09	4 000 R	12.00	30.06.16	11.01.17	30.06.20	11.9	53.5			100.30	101.50							BBB-/Ba2/BB+	Финансы
РусфинБ БО-10	4 000 R	12.10	29.03.1																

Рынок рублевых облигаций

Выпуск	Объем, млн	Купон, %	Дата			Месяцев до		Цена	Изм.	Торговый объем, шт	Котировки		Доходность, %			Дюр, лет	Рейтинг F/M/S	Сектор	
			кулона	оферты	погаш	офрт	погаш				покупка	продажа	офрт	погаш	текущ				
КОРПОРАТИВНЫЕ РУБЛЕВЫЕ ОБЛИГАЦИИ																			
СЖИ-1	3 000 R		13.07.16	18.01.16	10.07.19	0.1	41.8				99.90	100.25					Финансы		
СЗКК-3	5 000 R	12.50	15.04.16	09.10.20 C	26.09.31	56.8	188.5										Строительство		
СЗКК-4	5 000 R	12.50	15.04.16	09.10.20 C	26.09.31	56.8	188.5										Строительство		
СилМаш БО-01	5 000 R	12.30	27.04.16	31.10.18	15.10.25	33.5	117.1	100.87	(0.33)	55 060	100.01	101.40	12.26	11.88	2.12	/Ba2/	Машиностр. и пр.		
СилМаш БО-02	5 000 R	12.30	27.04.16	31.10.18	15.10.25	33.5	117.1	100.75		45 001	100.01	101.40	12.31	11.90	2.12	/Ba2/	Машиностр. и пр.		
СилМаш-02	10 000 R	8.10	07.04.16	13.10.16	28.09.23	8.9	92.5	97.40	0.05	28 479	97.40	97.50	12.24	8.13	0.63	/Ba2/	Машиностр. и пр.		
Синергия БО-4	2 000 R	14.50	02.06.16	05.06.17	28.05.20	16.7	52.4									V+//	Потреб. тов.		
Синтагла-1	205 R	16.50	17.05.16	18.05.18	10.05.22	28.1	75.8										Прочие		
СистемаАФК 1P-01	5 000 R	12.50	12.04.16	12.10.18	30.09.25	32.9	116.6	101.45	0.02	2 555	90.01	101.90	12.20	11.95	2.08	BB-/B1/BB	Телеком		
СистемаАФК 1P-02	1 700 R	10.90	13.05.16	13.11.19	31.10.25	46.0	117.6									BB-/B1/BB	Телеком		
СистемаАФК 1P-03	10 000 R	12.70	14.03.16		12.03.18		25.9									BB-/B1/BB	Телеком		
СистемаАФК БО-01	10 000 R	17.00	18.02.16	22.08.16	31.01.30	7.2	168.7	103.10	(0.15)	50 012	103.00	103.41	11.72	15.46	0.50	BB-/B1/BB	Телеком		
СистемаАФК-3	19 000 R	8.75	26.05.16		24.11.16		10.3	97.46	(0.26)	203	97.40	97.79	12.26	8.87	0.75	BB-/B1/BB	Телеком		
СистемаАФК-4	1 500 R	7.65	15.03.16		15.03.16		2.0	99.27	0.19	10	99.27	99.63	12.40	7.51	0.15	BB-/B1/BB	Телеком		
СМП Банк БО-1	10 000 R	11.20	22.01.16	19.10.18 C	10.10.25	33.1	116.9										Финансы		
СМП Банк БО-2	10 000 R	11.20	25.01.16	22.10.18 C	13.10.25	33.2	117.0										Финансы		
СМП Банк БО-3	10 000 R	11.20	26.01.16	23.10.18 C	14.10.25	33.3	117.0										Финансы		
СМП Банк-1	3 000 R	9.00	24.05.16	27.05.16	23.05.17	4.4	16.2										Финансы		
Совкомбанк БО-1	2 000 R	13.50	11.02.16	16.02.16	07.02.19	1.1	36.8				100.00	100.09				V+//B	Финансы		
Совкомбанк-02	2 000 R	12.50	20.06.16		20.06.16		5.2				99.74	100.14					V+//B	Финансы	
СолЛесЗав-1	3 000 R	10.00	06.04.16		29.09.21		68.5										Машиностр. и пр.		
Союз АКБ БО-01	2 000 R	11.00	27.05.16	30.11.16	22.11.19	10.5	46.3										//B	Финансы	
Союз АКБ БО-04	1 500 R	14.50	16.06.16	21.06.16	11.06.20	5.2	52.9										//B	Финансы	
Союз АКБ БО-06	1 000 R	11.00	27.05.16	30.11.16	22.11.19	10.5	46.3										//B	Финансы	
Союз АКБ-6	2 000 R	11.50	14.04.16	20.10.16	11.10.18	9.2	32.9										//B	Финансы	
СпКазань БО-1	1 500 R	14.00	03.05.16		02.05.17		15.6	99.95		126 651			14.49	13.63	1.05		Потреб. усл.		
Стройтепм-1	5 000 R	9.00	18.05.16		13.11.19		46.0											Прочие	
СУЭК Финанс-05	10 000 R	8.70	18.02.16	23.08.16	10.08.23	7.3	90.9	97.00		58	96.15	97.90	14.59	8.66	0.50	/Ba3/	МГД		
СУЭК Финанс-07	5 000 R	12.50	01.03.16	28.08.20	19.08.25	55.5	115.2										/Ba3/	МГД	
СУЭК Финанс-08	5 000 R	12.50	01.03.16	28.08.20	19.08.25	55.5	115.2										/Ba3/	МГД	
СУЭК Финанс-1	10 000 R	8.25	01.07.16	04.07.18	26.06.20	29.6	53.4				82.26	90.90					/Ba3/	МГД	
СФО Европа14-1A	7 800 R	12.75	15.01.16		15.02.24		97.1					100.15						Финансы	
ТатфондБ БО-11	3 080 R	14.00	15.03.16		13.09.16		8.0	92.00		10	98.01	99.99	29.69	14.45	0.49	/B2/B	Финансы		
ТатфондБ БО-13	2 000 R	15.00	01.04.16	07.04.16	21.03.25	2.7	110.2				99.60	100.00					/B2/B	Финансы	
ТатфондБ БО-14	2 000 R	14.50	08.06.16	15.06.16	28.05.25	5.0	112.5				60.00						/B2/B	Финансы	
ТатфондБ БО-15	3 000 R	13.50	22.06.16	27.12.16	11.12.24	11.4	106.9				80.00	98.50					/B2/B	Финансы	
ТатфондБ БО-7	3 000 R	17.00	05.02.16		05.02.16		0.7	100.00	(0.01)	517	100.00	100.30	17.01	15.78	0.05	/B2/B	Финансы		
ТатфондБ БО-8	3 000 R	17.00	07.04.16		06.10.16		8.7	99.95	(0.02)	4 712	99.80	99.95	17.67	16.27	0.59	/B2/B	Финансы		
ТГенер-1	1 150 R	12.00	17.06.16		14.06.19		41.0											Транспорт	
ТГК1-3	2 000 R	12.90	21.06.16		14.12.21		71.0				95.02							Электроэнерг.	
ТГК1-4	2 000 R	12.90	22.02.16		14.02.22		73.1											Электроэнерг.	
ТГК2 БО-2	2 940 R	12.00	13.04.16		10.10.18		32.8	54.95	(1.10)	1 389	54.50	55.39	83.41	20.70	0.55			Электроэнерг.	
ТГК5-1	5 000 R	12.50	08.04.16	13.04.16	06.10.17	2.9	20.7				99.90	100.50						Электроэнерг.	
ТГК6-1	5 000 R	12.50	25.02.16	01.03.16	24.08.17	1.5	19.3				98.01	98.99						Электроэнерг.	
ТГК9-1	7 000 R	8.10	08.02.16		07.08.17		18.7				90.25	92.85						Электроэнерг.	
Теле2 СП6-1	5 000 R	8.40	17.06.16	22.06.16	11.06.21	5.2	64.9				98.27	99.54					V+//	Телеком	
Теле2 СП6-2	5 000 R	8.40	17.06.16	22.06.16	11.06.21	5.2	64.9				98.27	99.54					V+//	Телеком	
Теле2 СП6-3	3 000 R	8.40	17.06.16	22.06.16	11.06.21	5.2	64.9				98.27	99.54					V+//	Телеком	
Теле2 СП6-4	3 000 R	0.01	08.02.16		31.01.22		72.6											Телеком	
Теле2 СП6-5	4 000 R	0.01	08.02.16		31.01.22		72.6											V+//	Телеком
Теле2-СП6-7	6 000 R	12.75	12.04.16	14.04.17	05.04.22	15.0	74.7	100.95		1 040	100.90	101.00	12.22	12.24	1.03		V+//	Телеком	
ТелеХаус-1	1 000 R	10.00	20.10.16		14.10.21		69.0											Телеком	
ТехКом-01	5 000 R	12.75	17.03.16		13.09.18		32.0											Финансы	
ТКБ БО-2	2 000 R	13.00	07.06.16	10.06.16	30.05.23	4.8	88.5				60.01	136.63					/B1/	Финансы	
ТКБ-2	1 800 R	12.50	15.03.16		15.03.16		2.0											Финансы	
ТКБ-3	1 000 R	13.00	08.06.16		06.06.18		28.7	85.00		1	60.01	85.00	22.42	15.07	1.70		/B1/	Финансы	
ТКС Б БО-12	3 000 R	12.50	24.05.16		24.05.16		4.3				99.08	101.99						V+//B2/	Финансы
ТМ-энерго фин-1	6 000 R	8.91	03.03.16		29.08.19		43.5											Финансы	
ТПГК-Фин БО-01	5 000 R	13.50	25.03.16		17.09.21		68.1											Финансы	
ТПГК-Фин БО-02	5 000 R	13.50	25.03.16		17.09.21		68.1											Финансы	
ТПГК-Фин БО-03	5 000 R	13.50	07.04.16		30.09.21		68.5											Финансы	
Трансаэро БО-2	2 500 R		24.06.16		20.12.16		11.2	2.83	(0.13)	148	2.78	3.03						Транспорт	
Трансгазсервис БО-0	5 000 R		13.05.16		08.11.19		45.8				0.15	10.35						Нефть и газ	
ТрансКонт-4	5 000 R	8.35	29.01.16		26.01.18		24.4											BB+//Ba3/	Транспорт
Транснефть БО-03	15 000 R	11.00	20.04.16	22.04.16	09.10.24	3.2	104.9	99.90		284 204	99.85	100.10	11.56	10.74	0.24		/Ba1/BB+	Нефть и газ	
Транснефть БО-04	10 000 R	11.50	14.07.16	16.01.17	03.07.25	12.1	113.7											/Ba1/BB+	Нефть и газ
Транснефть-1	35 000 R	11.50	16.05.16	18.05.16	13.05.19	4.1	39.9				98.76	136.00						/Ba1/BB+	Нефть и газ
Транснефть-2	35 000 R	11.50	04.10.16	06.10.16	01.10.19	8.7	44.5				100.00							/Ba1/BB+	Нефть и газ
Транснефть-3	65 000 R	12.05	21.09.16		18.09.19														

Рынок рублевых облигаций

Выпуск	Объем, млн	Купон, %	Дата			Месяцев до		Цена	Изм.	Торговый объем, шт	Котировки		Доходность, %			Дюр, лет	Рейтинг F/M/S	Сектор	
			купона	оферты	погаш	офрт	погаш				покупка	продажа	офрт	погаш	текущ				
КОРПОРАТИВНЫЕ РУБЛЕВЫЕ ОБЛИГАЦИИ																			
ТрансФинМ БО-33	2 200 R	10.00	19.04.16	20.10.20	08.10.24	57.2	104.8										Финансы		
ТрансФинМ БО-34	2 405 R	10.00	11.04.16	15.10.18	30.09.24	33.0	104.6										Финансы		
ТрансФинМ БО-35	2 480 R	10.00	25.04.16	26.10.20	14.10.24	57.4	105.0										Финансы		
ТрансФинМ БО-36	7 000 R	10.00	04.05.16	03.11.21	23.10.24	69.7	105.3										Финансы		
ТрансФинМ БО-37	2 000 R	10.50	23.05.16	22.11.21	11.11.24	70.3	106.0										Финансы		
ТрансФинМ БО-39	2 100 R	13.50	15.06.16	17.06.21	04.06.25	65.1	112.7			105.00							Финансы		
ТрансФинМ БО-40	500 R	12.50	22.02.16	29.08.16	11.08.25	7.5	114.9										Финансы		
ТрансФинМ БО-41	2 150 R	13.00	16.03.16	20.09.16	03.09.25	8.2	115.7										Финансы		
ТрансФинМ-15	1 000 R	8.50	22.02.16	31.08.16	16.08.21	7.5	67.1										Финансы		
ТрансФинМ-27	3 000 R	10.50	14.06.16		15.12.17		23.0										Финансы		
УБРИР БО-05	2 000 R	13.00	15.04.16	20.04.16	10.04.20	3.2	50.9									//B-	Финансы		
УБРИР БО-08	3 000 R	13.00	19.03.16		19.09.16		8.2	100.20		1	99.00		13.01	12.46	0.58	//B-	Финансы		
УниверКал-1	2 000 R	12.00	09.03.16		06.03.19		37.7										Финансы		
УОМЗ ПО БО-01	2 000 R	14.25	28.06.16		25.12.18		35.3									//B-	Машиностр. и пр.		
УправОт-2	1 700 R	11.00	01.09.16		01.06.25		112.6										Машиностр. и пр.		
УпрОтх-01	1 000 R	18.00	22.06.16		15.06.22		77.0										Прочие		
УралВагон БО-1	3 000 R	16.75	14.07.16	18.07.17	09.07.20	18.1	53.8			100.01							Машиностр. и пр.		
УралВагон БО-2	5 000 R	16.75	14.07.16	18.07.17	09.07.20	18.1	53.8	102.00	(1.70)	100	102.11		15.78	16.42	1.20		Машиностр. и пр.		
УралВагон3-1	3 000 R	13.50	09.06.16	13.12.16	07.12.17	10.9	22.8			90.01							Машиностр. и пр.		
УралВагон3-2	3 000 R	9.50	23.02.16	26.08.16	20.02.18	7.4	25.2	98.21	0.00	5 973	98.00	98.80	13.00	9.32	0.52		Машиностр. и пр.		
Уралсиб ЛК БО-10	3 000 R	10.25	24.03.16	29.03.16	21.03.19	2.4	38.2										Финансы		
Уралсиб ЛК БО-11	667 R	11.50	16.02.16		15.11.16		10.0	91.03	(5.97)	21	86.00	95.00		38.12	12.38	0.31		Финансы	
Уралсиб ЛК БО-14	1 000 R	9.00	14.03.16		12.12.16		10.9										Финансы		
Уралсиб ЛК БО-15	2 000 R	11.50	24.03.16		21.12.17		23.2										Финансы		
Уралсиб ЛК БО-20	1 450 R	10.50	19.01.16		17.04.18		27.1										Финансы		
Уралсиб ЛК БО-21	2 000 R	10.50	19.01.16		17.04.18		27.1										Финансы		
Уралсиб ЛК БО-8	334 R	11.00	21.01.16		21.04.16		3.2	94.87	(0.50)	2 264	94.75	95.40		61.72	11.29	0.08		Финансы	
Уралсиб-4	5 000 R	14.00	11.03.16	17.03.16	10.03.17	2.0	13.8					99.00					B/Caa2/CCC+	Финансы	
Уралсиб-5	7 000 R	14.00	26.02.16	03.03.16	25.08.17	1.6	19.3				60.10	100.04					B/Caa2/CCC+	Финансы	
ФаргоФин-1	6 000 R	9.00	10.02.16		06.02.19		36.8											Финансы	
Финанс-Авиа-1	4 122 R	8.25	31.07.16		31.07.22		78.5				41.03	48.00						Транспорт	
Финанс-Авиа-2	9 179 R	0.01	31.01.16		31.07.22		78.5	21.60	(14.40)	11		21.60			0.05			Транспорт	
ФинСоветник-1	1 000 R	11.00	13.06.16	16.06.16	11.06.18	5.0	28.9											Прочие	
Финстоун-1	6 200 R	9.25	14.07.16		10.01.19		35.9											Финансы	
ФольксБ 07	5 000 R	9.35	26.06.16	01.07.16	29.06.19	5.5	41.5	99.00	(0.12)	39 050	98.70	99.00	12.01	9.40	0.40	//BB+	Финансы		
ФольксБ 08	5 000 R	11.30	16.04.16	20.10.16	19.10.19	9.2	45.1				99.30	99.50				//BB+	Финансы		
ФольксБ 09	5 000 R	11.30	17.04.16	24.10.16	20.10.19	9.3	45.2	99.50	0.00	85	99.50	99.89	12.31	11.05	0.65	//BB+	Финансы		
ФПБ-01	1 500 R	14.50	05.04.16	07.04.16	02.10.18	2.7	32.6				99.00	100.15					/B3/	Финансы	
ФСК ЭЭС-06	10 000 R	8.25	22.03.16		15.09.20		56.1				62.01	101.40						BBB-/Ba1/BB+	Электроэнерг.
ФСК ЭЭС-07	5 000 R	7.50	22.04.16		16.10.20		57.1											BBB-/Ba1/BB+	Электроэнерг.
ФСК ЭЭС-08	10 000 R	8.25	22.03.16		15.09.20		56.1				57.01	93.49						BBB-/Ba1/BB+	Электроэнерг.
ФСК ЭЭС-09	5 000 R	7.99	22.04.16	24.10.17	16.10.20	21.3	57.1				94.80	95.50						BBB-/Ba1/BB+	Электроэнерг.
ФСК ЭЭС-10	10 000 R	7.75	22.03.16		15.09.20		56.1											BBB-/Ba1/BB+	Электроэнерг.
ФСК ЭЭС-11	10 000 R	7.99	22.04.16	24.10.17	16.10.20	21.3	57.1	95.40	0.40	105 647	95.10	95.50	11.20	8.22	1.49			BBB-/Ba1/BB+	Электроэнерг.
ФСК ЭЭС-12	10 000 R	8.10	22.04.16	28.04.16	19.04.19	3.4	39.1				94.02	99.35						BBB-/Ba1/BB+	Электроэнерг.
ФСК ЭЭС-13	10 000 R	8.50	28.06.16		22.06.21		65.3				80.52	92.99						BBB-/Ba1/BB+	Электроэнерг.
ФСК ЭЭС-15	10 000 R	8.75	21.04.16	24.10.18	12.10.23	33.3	92.9				87.01	94.99						BBB-/Ba1/BB+	Электроэнерг.
ФСК ЭЭС-18	15 000 R	8.50	06.06.16	07.06.19	27.11.23	40.7	94.5				90.00							BBB-/Ba1/BB+	Электроэнерг.
ФСК ЭЭС-19	20 000 R	7.95	14.07.16	19.07.18	06.07.23	30.1	89.7				92.53	94.00						BBB-/Ba1/BB+	Электроэнерг.
ФСК ЭЭС-21	10 000 R	8.75	20.04.16	26.04.17	06.10.27	15.4	140.8											BBB-/Ba1/BB+	Электроэнерг.
ФСК ЭЭС-22	10 000 R	17.80	03.02.16	03.08.22	21.07.27	78.6	138.2				101.09	103.92						BBB-/Ba1/BB+	Электроэнерг.
ФСК ЭЭС-23	10 000 R	16.60	07.03.16		27.04.48		387.6											BBB-/Ba1/BB+	Электроэнерг.
ФСК ЭЭС-24	10 000 R	8.00	22.01.16	24.10.20	07.01.28	48.3	143.8	92.00		10 000			10.77	8.35	3.02			BBB-/Ba1/BB+	Электроэнерг.
ФСК ЭЭС-25	15 000 R	8.60	29.03.16	04.10.16	14.09.27	8.6	140.1				86.02	99.49						BBB-/Ba1/BB+	Электроэнерг.
ФСК ЭЭС-26	15 000 R	16.70	09.02.16	09.07.47	30.06.48	378.0	389.7											BBB-/Ba1/BB+	Электроэнерг.
ФСК ЭЭС-27	11 000 R	16.70	09.02.16	09.07.47	30.06.48	378.0	389.7											BBB-/Ba1/BB+	Электроэнерг.
ФСК ЭЭС-28	20 000 R	16.60	07.03.16		27.04.48		387.6											BBB-/Ba1/BB+	Электроэнерг.
ФСК ЭЭС-29	20 000 R	16.70	18.01.16	10.09.46	07.09.48	368.1	392.0											BBB-/Ba1/BB+	Электроэнерг.
ФСК ЭЭС-30	10 000 R	16.60	11.03.16	12.11.46	30.10.48	370.2	393.8											BBB-/Ba1/BB+	Электроэнерг.
ФСК ЭЭС-34	14 000 R	16.60	11.03.16	01.11.47	30.10.48	381.8	393.8											BBB-/Ba1/BB+	Электроэнерг.
ФСК ЭЭС-37	20 000 R	16.70	03.02.16	05.04.45	23.03.50	350.9	410.5											BBB-/Ba1/BB+	Электроэнерг.
ФСК ЭЭС-38	20 000 R	16.70	03.02.16	05.04.45	23.03.50	350.9	410.5											BBB-/Ba1/BB+	Электроэнерг.
ЖКФБ БО-2	3 000 R	9.40	24.02.16		24.02.16		1.3	99.55	0.00	103	99.32	99.71		14.11	9.32	0.10		V+/B2/	Финансы
ЖКФинанс-1	5 000 R	8.25	19.01.16	27.11.16	26.11.21	10.4	70.4				59.01	97.99						V+/B2/	Финансы
ХМБ Открытие БО-02	30 000 R	12.50	25.03.16	27.09.16	22.12.17	8.4	23.2				99.00	105.00						/B2/B+	Финансы
Хортекс-Финанс-БО-С	400 R	9.00	08.02.16	11.08.16	06.08.18	6.9	30.7												Строительство
ХорусФин БО-1	5 000 R	13.00	02.02.16		30.07.19		42.5												Финансы
ХорусФин БО-2	5 000 R	13.00	18.02.16		15.08.19		43.0												Финансы
ХорусФин-1	5 000 R	13.00	09.03.16		06.03.19		37.7</												

Рынок рублевых облигаций

Выпуск	Объем, млн	Купон, %	Дата			Месяцев до		Цена	Изм.	Торговый объем, шт	Котировки		Доходность, %			Дюр, лет	Рейтинг F/M/S	Сектор
			купона	оферты	погаш	офрт	погаш				покупка	продажа	офрт	погаш	текущ			
МУНИЦИПАЛЬНЫЕ ОБЛИГАЦИИ																		
Башкортостан-10	1 500 R	11.95	26.04.16		24.10.17	21.3					99.01					/Ba2/	Муниц.	
Башкортостан-7	1 200 R	8.75	01.03.16		29.11.16	10.5					97.03	98.80				/Ba2/	Муниц.	
Башкортостан-8	4 000 R	7.75	25.03.16		18.09.20	56.2					89.05	98.99				/Ba2/	Муниц.	
Башкортостан-9	6 000 R	11.40	14.04.16		11.04.19	38.9					99.91	101.00				/Ba2/	Муниц.	
БелгорОбл-6	1 000 R	7.00	09.02.16		08.08.17	18.8					91.25	95.49				BB/B1/	Муниц.	
БелгорОбл-7	3 500 R	8.30	02.02.16		28.07.20	54.4	93.98	0.00	1		83.02	93.98	11.59	8.68	1.96	BB/B1/	Муниц.	
БелгорОбл-8	5 000 R	10.65	28.03.16		21.06.21	65.2					97.41	98.15				BB/B1/	Муниц.	
БелгорОбл-9	5 250 R	12.65	05.04.16		30.06.20	53.5					101.51	102.98				BB/B1/	Муниц.	
ВолгОбл-10	600 R	7.00	04.05.16		04.05.16	3.6	98.35	0.07	1		98.65	99.00	13.01	7.02	0.27	B+//	Муниц.	
ВолгОбл-11	1 500 R	8.24	29.01.16		28.05.17	16.4					93.81	97.24				B+//	Муниц.	
ВолгОбл-12	4 000 R	7.77	17.03.16		14.06.18	29.0					88.52	99.00				B+//	Муниц.	
ВолгОбл-13	1 600 R	7.80	04.02.16		01.11.18	33.6					92.01	101.61				B+//	Муниц.	
ВолгОбл-14	4 250 R	10.50	17.03.16		13.07.19	41.9	97.48		51		95.31	97.49	12.16	10.68	1.57	B+//	Муниц.	
ВолгОбл-15	5 000 R	12.74	05.02.16		30.10.20	57.5					95.01	101.20				B+//	Муниц.	
Волгоград-6	400 R	9.47	24.02.16		23.08.17	19.3					97.00	99.59				/B2/	Муниц.	
Волгоград-7	1 000 R	12.56	24.01.16		10.10.19	44.8					99.40	104.99				/B2/	Муниц.	
Волгоград-8	1 000 R	13.73	13.05.16		19.10.20	57.2					100.53					/B2/	Муниц.	
Волжский-1	300 R	15.00	27.01.16		24.12.19	47.3					102.23						Муниц.	
ВологОбл-1	502 R	10.65	16.03.16		14.12.16	11.0	99.07	0.05	240		98.95	99.00	12.25	10.66	0.78		Муниц.	
ВологОбл-2	2 300 R	9.75	08.03.16		05.12.17	22.7	98.15	0.05	67 004		98.00	98.15	12.70	9.83	0.70		Муниц.	
ВоронежОбл-5	1 750 R	6.85	15.03.16		17.12.17	23.1	96.05	0.05	796		95.01	95.99	11.63	7.09	0.80		Муниц.	
ВоронежОбл-6	4 500 R	7.78	23.01.16		23.10.18	33.3	88.32		14		93.80	97.06	18.22	8.64	1.10		Муниц.	
ВоронежОбл-7	4 941 R	11.75	14.04.16		14.10.19	45.0	99.55	0.05	285		99.01	100.98	12.51	11.80	1.96		Муниц.	
Казань-8	1 R	8.00	23.03.16		21.12.16	11.2										BB-//	Муниц.	
КалужОбл-5	1 250 R	8.10	18.02.16		19.05.16	4.1	99.20		25		98.41	99.20	10.89	8.06	0.31	BB//	Муниц.	
Карелия-14	150 R	9.49	31.05.16		30.11.16	10.5					97.01	100.00				B+//	Муниц.	
Карелия-15	600 R	8.85	19.01.16		22.10.17	21.2					92.97	98.70				B+//	Муниц.	
Карелия-16	1 600 R	7.89	27.01.16		29.01.19	36.5					83.02	96.38				B+//	Муниц.	
Карелия-17	2 000 R	12.25	23.01.16		08.04.20	50.8	100.50	(0.50)	10		100.51	101.99	12.54	11.86	1.70	B+//	Муниц.	
КемерОбл-1	1 000 R	8.20	26.02.16		28.11.18	34.5	93.50	0.50	55		93.50	94.00	12.42	8.67	1.63		Муниц.	
Коми-10	630 R	9.00	15.06.16		15.12.16	11.0					99.00	99.69				BB/B1/	Муниц.	
Коми-11	10 100 R	11.40	03.03.16		27.11.19	46.4	99.30		350		99.20	99.50	12.38	11.33	1.11	BB/B1/	Муниц.	
Коми-12	10 000 R	12.00	19.01.16		23.06.21	65.3					98.01					BB/B1/	Муниц.	
КострОбл-4	300 R	9.50	18.02.16		17.11.16	10.1	98.42	0.02	38 625		98.31	98.84	12.01	9.53	0.72	B+//	Муниц.	
КострОбл-5	2 400 R	9.05	18.03.16		28.09.18	32.4					94.66	95.70				B+//	Муниц.	
КраснодКр-4	3 765 R	8.95	11.02.16		09.11.17	21.8					97.50	98.39				BB/B1/	Муниц.	
КраснодКр-5	4 800 R	12.80	01.03.16		27.11.18	34.4					101.50					BB/B1/	Муниц.	
КраснЯрКр-10	12 500 R	12.70	15.03.16		10.09.19	43.9	102.50	0.07	100		102.15	102.50	12.27	11.90	2.35	BB+/B1/BB-	Муниц.	
КраснЯрКр-11	4 250 R	11.70	02.02.16		29.10.19	45.5	100.00		500 000		100.00		12.22	11.44	2.71	BB+/B1/BB-	Муниц.	
КраснЯрКр-5	900 R	8.00	31.05.16		29.11.16	10.5	98.00		162		96.66	98.00	11.23	8.59	0.77	BB+/B1/BB-	Муниц.	
КраснЯрКр-6	6 764 R	8.25	21.04.16		19.10.17	21.1	96.00		686		96.00	96.25	12.00	8.42	1.06	BB+/B1/BB-	Муниц.	
КраснЯрКр-7	11 000 R	7.95	23.03.16		19.09.18	32.2					93.52	95.14				BB+/B1/BB-	Муниц.	
КраснЯрКр-8	10 000 R	10.90	14.03.16		08.07.18	29.8	99.00	(0.44)	77		99.00	99.50	12.13	10.90	1.26	BB+/B1/BB-	Муниц.	
КраснЯрКр-9	8 250 R	11.50	04.04.16		01.10.18	32.5	100.00	0.00	50		99.80	100.00	11.81	11.14	1.66	BB+/B1/BB-	Муниц.	
ЛенОбл-4	248 R	12.85	15.03.16		07.12.21	70.8					99.50					BBB+/BB+	Муниц.	
ЛипецОбл-7	1 000 R	9.00	27.05.16		26.05.17	16.3					90.02	99.50				BB//	Муниц.	
ЛипецОбл-8	2 550 R	6.89	22.01.16		17.04.20	51.1					84.52	92.00				BB//	Муниц.	
ЛипецОбл-9	4 500 R	10.50	08.03.16		04.06.19	40.6					96.01	98.50				BB//	Муниц.	
МагаданскаяОбл-1	1 000 R	15.00	28.03.16		24.12.18	35.3					101.01						Муниц.	
МарийЭл-7	1 200 R	11.30	31.03.16		07.07.18	29.7	99.84	0.03	1 294		99.01	99.80	11.96	11.24	0.81	BB//	Муниц.	
МордовРесп-1	2 400 R	9.25	25.01.16		22.10.18	33.2	94.88	0.06	4 025		94.70	94.80	13.26	9.55	1.36	/B2/	Муниц.	
МордовРесп-2	3 000 R	13.75	20.01.16		14.10.20	57.0	102.51	(0.09)	554		102.51	102.60	13.39	13.01	2.23	/B2/	Муниц.	
Москва-48	30 000 R	7.00	11.06.16		11.06.22	76.9	78.27	0.17	1 095		77.60	78.20	11.42	8.87	4.61	BBB-/Ba1/BB+	Муниц.	
Москва-49	14 056 R	7.00	14.06.16		14.06.17	17.0					94.76	95.50				BBB-/Ba1/BB+	Муниц.	
Москва-56	8 468 R	7.00	22.03.16		22.09.16	8.3	97.41		36		97.40	99.00	11.26	7.03	0.60	BBB-/Ba1/BB+	Муниц.	
Москва-66	4 348 R	12.849	23.02.16		23.11.18	34.3	107.33	0.02	3		100.01	107.33	10.24	11.77	2.19	BBB-/Ba1/BB+	Муниц.	
Москва-67	29 694 R	7.00	01.06.16		01.06.16	4.5					98.31	98.99				BBB-/Ba1/BB+	Муниц.	
НижгорОбл-10	12 000 R	11.15	28.02.16		23.08.20	55.3	104.01	0.02	51		103.06	104.00	12.49	10.29	2.44	BB/B1/	Муниц.	
НижгорОбл-7	2 000 R	9.15	12.05.16		16.11.16	10.1	98.36	0.06	831		97.60	98.56	11.52	9.16	0.73	BB/B1/	Муниц.	
НижгорОбл-8	6 400 R	9.65	24.02.16		29.08.17	19.5	98.05	0.05	201		97.51	98.25	11.80	9.48	0.92	BB/B1/	Муниц.	
НижгорОбл-9	8 500 R	8.37	22.02.16		26.08.20	55.4					92.11	93.00				BB/B1/	Муниц.	
Новосибирск-05	400 R	6.94	03.02.16		06.09.17	19.7					92.53	98.00				//BB+	Муниц.	
Новосибирск-06	3 750 R	8.65	27.01.16		22.07.20	54.2					92.00	95.00				//BB+	Муниц.	
Новосибирск-07	2 000 R	11.86	12.04.16		10.10.22	80.9					100.00	102.00				//BB+	Муниц.	
НовосиОбл-01	5 000 R	7.79	28.01.16		30.10.18	33.5					93.50	95.49				BBB-//	Муниц.	
НовосиОбл-02	7 000 R	11.40	16.01.16		08.10.19	44.8					99.03	100.94				BBB-//	Муниц.	
Омск-1	700 R	13.06	02.03.16		03.12.17	22.6					100.01					/B2/	Муниц.	
ОмскОбл-1	2 000 R	7.85	13.04.16		14.10.16	9.0	97.75	0.05	767		96.28		11.47	8.02	0.66	/Ba3/	Муниц.	
ОмскОбл-2	4 000 R	12.30	19.01.16		15.10.19	45.0					100.30	101.05				/Ba3/	Муниц.	
Оренбург Обл-01	2 000 R	10.00	17.03.16		14.12.17													

Рынок рублевых облигаций

Выпуск	Объем, млн	Купон, %	Дата			Месяцев до		Цена	Изм.	Торговый объем, шт	Котировки		Доходность, %			Дюр, лет	Рейтинг F/M/S	Сектор
			купона	оферты	погаш	офрт	погаш				покупка	продажа	офрт	погаш	текущ			
МУНИЦИПАЛЬНЫЕ ОБЛИГАЦИИ																		
СтавропольскийКр-01	1 750 R	9.20	15.03.16		12.12.17	22.9					95.01	99.00				BB//	Муниц.	
СтавропольскийКр-02	3 000 R	8.09	03.02.16		04.11.20	57.7					90.45	92.86				BB//	Муниц.	
ТверОБл-11	1 500 R	9.70	21.03.16		18.12.17	23.1					93.93	99.92				BB-//	Муниц.	
ТверОБл-12	1 500 R	9.80	25.02.16		22.11.18	34.3					94.01	96.99				BB-//	Муниц.	
Томск-4	320 R	8.50	01.03.16		29.11.16	10.5					97.00	98.89					Муниц.	
Томск-5	5 R	14.00	15.03.16		15.12.19	47.0					103.12	104.75					Муниц.	
ТомскОБл-10	4 000 R	8.75	22.03.16		18.12.18	35.1					94.50	96.00				//BB-	Муниц.	
ТомскОБл-11	0 R		28.03.16		18.12.18	35.1					94.50	96.00				//BB-	Муниц.	
ТомскОБл-8	2 750 R	8.60	20.03.16		19.12.17	23.1					96.00	96.90				//BB-	Муниц.	
ТульскОБл-3	3 250 R	7.98	18.02.16		18.05.17	16.1					95.21	96.95				BB//	Муниц.	
ТульскОБл-4	5 000 R	12.20	27.04.16		15.05.19	40.0	101.40	(0.10)	82		101.00	101.40		11.87	11.70	1.63	BB//	Муниц.
Удмуртия-5	600 R	10.05	26.05.16		24.11.16	10.3					98.01					BB-//	Муниц.	
Удмуртия-6	1 500 R	10.10	07.06.16		05.12.17	22.7					96.00	97.89				BB-//	Муниц.	
Удмуртия-7	1 800 R	8.45	07.04.16		01.10.20	56.6					85.02	95.00				BB-//	Муниц.	
Удмуртия-8	3 000 R	13.80	24.03.16		17.09.20	56.1					102.01	114.16				BB-//	Муниц.	
Хакасия-3	3 000 R	8.40	14.02.16		27.10.20	57.4					90.31	91.50				BB//	Муниц.	
Хакасия-4	2 500 R	12.65	26.01.16		27.10.19	45.4	101.05	0.05	287		100.51	101.49		12.61	12.19	1.58	BB//	Муниц.
Хакасия-5	2 000 R	12.50	12.04.16		11.10.20	56.9	101.50		27		100.05	101.50		12.22	12.06	2.46	BB//	Муниц.
ХМАО-9	14 000 R	11.40	17.01.16		13.10.19	44.9	100.70	0.69	2 714		100.06	100.70		11.41	11.02	1.41	BBB-/Ba2/BB+	Муниц.
Чувашия-10	1 275 R	7.50	08.03.16		07.06.18	28.7	94.85		82 516		94.85			12.25	7.84	1.06		Муниц.
Якутия-10	1 500 R	8.57	11.02.16		17.05.17	16.0					96.76	99.00				BBB-/BB	Муниц.	
Якутия-3	1 000 R	7.95	19.02.16		20.05.16	4.1					98.52	99.35				BBB-/BB	Муниц.	
Якутия-5	2 250 R	9.20	20.01.16		24.04.18	27.3					95.01	99.99				BBB-/BB	Муниц.	
Якутия-6	2 000 R	10.10	30.03.16		02.07.21	65.6	98.00		150		94.51	98.00		11.46	10.26	2.04	BBB-/BB	Муниц.
Якутия-7	5 500 R	12.43	18.02.16		14.05.20	52.0					99.00					BBB-/BB	Муниц.	
ЯрОБл-12	5 000 R	7.85	15.01.16		13.07.18	29.9	96.00	1.50	2		94.50	96.00		11.35	8.01	1.12	BB//	Муниц.
ЯрОБл-13	7 000 R	10.20	29.03.16		24.09.19	44.3					97.00	98.95				BB//	Муниц.	

Рынок еврооблигаций

Выпуск	Объем, млн	Купон, %	Дата			Месяцев до		Цена	Изм.	Торговый объем, шт	Котировки		Доходность, %			Дюр, лет	Рейтинг F/M/S	Сектор
			кулона	оферты	погаш	офрт	погаш				покупка	продажа	офрт	погаш	текуц			
ЕВРООБЛИГАЦИИ																		
AFK Sistema '19	500 \$	6.95	17.05.16		17.05.19		40.0	99.06	0.19		98.55	99.56		7.27	6.94	2.90	BB-/B1/BB	Телеком
AHML '18	15 000 R	7.75	13.02.16		13.02.18		25.0	92.93	(0.06)		92.67	93.18		11.67	8.06	1.79	/Ba1/BB+	Финансы
AkBars '18	350 \$	8.00	06.08.16		06.08.18		30.7	101.36	(0.06)		100.97	101.76		7.37	7.63	2.19	BB-/B2/	Финансы
AkBars '22	600 \$	8.00	13.07.16		13.07.22		77.9	98.06	0.31		97.38	98.75		8.39	8.16	4.97	B//	Финансы
AlfaBank '16	10 000 R	8.625	26.04.16		26.04.16		3.4	99.04	0.09		98.82	99.25		12.08	8.55	0.27	BB+/Ba2/BB	Финансы
AlfaBank '17 02	300 \$	6.30	22.02.16		22.02.17		13.3	100.91	0.03		100.60	101.22		5.43	6.09	1.03	BB/B1/B+	Финансы
AlfaBank '17 06	350 €	5.50	10.06.16		10.06.17		16.8	101.04	(0.05)		100.66	101.42		4.70	5.27	1.29	BB/Ba2/B+	Финансы
AlfaBank '17 09	1 000 \$	7.875	25.03.16		25.09.17		20.4	103.83	(0.19)		103.44	104.22		5.47	7.41	1.55	BB+/Ba2/BB	Финансы
AlfaBank '18	85 F	4.00	16.01.16		16.01.18		24.1	98.38	0.00		97.50	99.25		4.87	3.91	1.80	BB/Ba2/B+	Финансы
AlfaBank '18 5%	500 \$	5.00	27.05.16		27.11.18		34.4	98.56	(0.16)		98.26	98.85		5.55	5.04	2.62	BB+/Ba2/BB	Финансы
AlfaBank '19	750 \$	7.50	26.03.16		26.09.19		44.4	100.17	(0.18)		99.66	100.68		7.44	7.32	3.11	BB/B1/B+	Финансы
AlfaBank '21	1 000 \$	7.75	28.04.16		28.04.21		63.5	102.48	(0.30)		101.96	103.00		7.17	7.44	4.23	BB+/Ba2/BB	Финансы
AlfaBank '25	250 \$	9.50	18.02.16	18.02.20 C	18.02.25	49.2	109.2	99.58	(0.49)		99.10	100.07	9.62	9.57	9.18	3.20	BB//	Финансы
AllianceOil '19	350 \$	10.00	11.03.16	11.03.17 C	11.03.19	13.8	37.8	51.11	0.08		48.62	53.60	86.38	42.70	18.34	0.73	//B-	Нефть и газ
AllianceOil '20	500 \$	7.00	04.05.16		04.05.20		51.6	38.52	0.00		37.02	40.02		36.20	17.55	2.78		Нефть и газ
Alosa '20	1 000 \$	7.75	03.05.16		03.11.20		57.7	104.29	(0.18)		103.89	104.69		6.69	7.32	3.93	BB/Ba2/BB-	МГД
Bank Otkrytie '19	300 \$	10.00	17.06.16		17.12.19		47.1	103.00	0.00		102.50	103.50		9.07	9.64	3.18	/B2/	Финансы
BoM '17	400 \$	6.02	10.05.16		10.05.17		15.8	100.00	(0.11)		99.69	100.32		6.01	5.96	1.24	/B1/	Финансы
Borets '18	420 \$	7.625	26.03.16		26.09.18		32.4	82.71	0.22		81.66	83.76		15.71	8.97	2.23	/B1/BB-	Нефть и газ
BrunswickRail '17	600 \$	6.50	01.05.16		01.11.17		21.6	44.50	(1.50)		43.00	46.00		61.64	14.19	1.26	/Caa3/CC-	Транспорт
CreditEurB '19	250 \$	8.50	15.05.16		15.11.19		46.0	99.25	(1.75)		98.88	99.63		8.73	8.45	3.17	B+/B2/	Финансы
DME '18	300 \$	6.00	26.05.16		26.11.18		34.4	97.84	(0.00)		97.48	98.21		6.84	6.08	2.57	BB+/BB+	Транспорт
EBRD '16 11	3 000 R		14.02.16		14.11.16		10.0										AAA/Aaa/AAA	Финансы
EBRD '16 2	7 500 R		12.02.16		12.02.16		0.9										AAA/Aaa/AAA	Финансы
EDC '20	600 \$	4.875	17.04.16		17.04.20		51.1	86.57	(0.07)		86.08	87.07		8.71	5.56	3.65	BB/BB	Нефть и газ
EurDevBank '17	5 000 R	8.00	05.04.16		05.10.17		20.7	94.57	(0.04)		94.06	95.08		11.54	8.27	1.52	/Ba1/BBB-	Финансы
EurDevBank '20	500 \$	5.00	26.03.16		26.09.20		56.4	99.66	0.03		99.14	100.18		5.08	4.94	4.08	/Ba1/BBB-	Финансы
EurDevBank '22	500 \$	4.767	20.03.16		20.09.22		80.2	95.46	0.09		94.88	96.05		5.59	4.92	5.53	/Ba1/BBB-	Финансы
Eurochem '17	750 \$	5.125	12.06.16		12.12.17		22.9	100.29	0.03		99.90	100.69		4.96	5.09	1.79	BB/BB	Хим. пром.
Ewraz '17	600 \$	7.420	24.04.16		24.04.17		15.3	102.59	(0.03)		102.20	102.97		5.27	7.10	1.19	BB-/B1/BB-	МГД
Ewraz '18 6.75%	850 \$	6.75	27.04.16		27.04.18		27.4	98.11	(0.32)		97.73	98.49		7.66	6.78	2.05	BB-/B1/BB-	МГД
Ewraz '18 9.5%	700 \$	9.50	24.04.16		24.04.18		27.3	104.07	(0.23)		103.67	104.47		7.51	8.95	1.99	BB-/B1/BB-	МГД
Ewraz '19	350 \$	7.50	15.05.16	15.05.17 C	15.11.19	16.0	46.0	91.63	(0.38)		91.13	92.13	17.37	10.19	8.08	1.18	BB-/Ba3/BB	МГД
Ewraz '20	1 000 \$	6.50	22.04.16		22.04.20		51.3	91.65	(0.42)		91.26	92.04		8.89	6.98	3.56	BB-/Ba3/BB-	МГД
Ewraz '21	750 \$	8.25	28.07.16		28.01.21		60.5	96.48	(0.62)		96.07	96.89		21.39	8.50	3.91	BB-/Ba3/BB-	МГД
Expobank '21	20 \$	8.00	22.01.16		22.04.21		63.3											Финансы
FEES '19	17 500 R	8.446	13.03.16		13.03.19		37.9	91.93	(0.06)		91.69	92.15		11.56	8.91	2.59	BBB-/Ba1/BB+	Электроэнерг.
FESCO '18	550 \$	8.00	02.05.16	02.05.16 C	02.05.18	3.6	27.6	60.03	(0.35)		58.96	61.09	309.48	34.53	12.98	0.12	B-/B-	Транспорт
FESCO '20	325 \$	8.75	02.05.16	02.05.17 C	02.05.20	15.6	51.6	60.28	0.10		58.99	61.57	59.23	24.05	14.11	0.94	B-/B-	Транспорт
Gazp '16 05	1 000 \$	4.95	23.05.16		23.05.16		4.2	100.70	0.07		100.54	100.86		2.97	4.88	0.35	BBB-/Ba1/BB+	Нефть и газ
Gazp '16 11	1 350 \$	6.212	22.05.16		22.11.16		10.3	102.32	(0.02)		102.07	102.56		3.43	6.02	0.83	BBB-/Ba1/BB+	Нефть и газ
Gazp '17 3.755%	1 400 €	3.755	15.03.16		15.03.17		14.0	99.93	(0.03)		99.65	100.21		3.81	3.64	1.09	BBB-/Ba1/BB+	Нефть и газ
Gazp '17 5.136%	500 €	5.136	22.03.16		22.03.17		14.2	101.47	(0.12)		101.14	101.80		3.83	4.86	1.10	BBB-/Ba1/BB+	Нефть и газ
Gazp '17 5.44%	500 €	5.44	02.11.16		02.11.17		21.6	102.58	(0.10)		102.17	102.98		3.92	5.25	1.68	BBB-/Ba1/BB+	Нефть и газ
Gazp '18 07	900 R	3.70	25.07.16		25.07.18		30.3	98.71	(0.01)		98.33	99.10		3.68			BBB-/Ba1/BB+	Нефть и газ
Gazp '18 10	1 000 €	4.625	15.10.16		15.10.18		33.0	100.50	(0.21)		100.14	100.86		13.80	41.32	1.47	BBB-/Ba1/BB+	Нефть и газ
Gazp '18 EUR	1 200 €	6.605	13.02.16		13.02.18		25.0	104.36	(0.19)		103.99	104.73		4.36	5.98	1.82	BBB-/Ba1/BB+	Нефть и газ
Gazp '18 USD	1 100 \$	8.146	11.04.16		11.04.18		26.9	106.86	(0.02)		106.52	107.19		4.87	7.48	2.01	BBB-/Ba1/BB+	Нефть и газ
Gazp '19 CHF	500 F	2.85	25.10.16		25.10.19		45.3	96.90	(0.51)		96.39	97.40		3.74	2.92	3.48	BBB-/Ba1/BB+	Нефть и газ
Gazp '19 USD	2 250 \$	9.25	23.04.16		23.04.19		39.3	109.80	(0.29)		109.42	110.18		5.91	8.27	2.79	BBB-/Ba1/BB+	Нефть и газ
Gazp '20 3.85%	800 \$	3.85	06.02.16		06.02.20		48.8	91.15	(0.34)		90.78	91.52		6.35	4.15	3.60	BBB-/Ba1/BB+	Нефть и газ
Gazp '20 EUR	1 000 €	3.389	20.03.16		20.03.20		50.2	94.48	(0.30)		94.04	94.93		4.88	3.48	3.67	BBB-/Ba1/BB+	Нефть и газ
Gazp '20 GBP	500 £	5.338	25.03.16		25.09.20		56.4	94.73	(0.23)		94.33	95.13		6.66	5.54	4.00	BBB-/Ba1/BB+	Нефть и газ
Gazp '21 EUR	750 €	3.60	26.02.16		26.02.21		61.4	94.07	(0.38)		93.62	94.52		4.94	3.70	4.38	BBB-/Ba1/BB+	Нефть и газ
Gazp '21 USD	600 \$	5.999	23.01.16		23.01.21		60.3	97.41	(0.33)		97.00	97.81		6.61	5.98	4.14	BBB-/Ba1/BB+	Нефть и газ
Gazp '22 03	1 300 \$	6.51	07.03.16		07.03.22		73.7	97.27	(0.67)		96.87	97.67		7.06	6.54	4.86	BBB-/Ba1/BB+	Нефть и газ
Gazp '22 07	1 000 \$	4.95	19.01.16		19.07.22		78.1	90.48	(0.39)		90.04	90.92		6.78	5.33	5.27	BBB-/Ba1/BB+	Нефть и газ
Gazp '25	500 €	4.364	21.03.16		21.03.25		110.2	93.79	(0.42)		93.27	94.31		5.23	4.48	7.06	BBB-/Ba1/BB+	Нефть и газ
Gazp '28	900 \$	4.95	06.02.16		06.02.28		144.8	81.18	(0.72)		80.74	81.61		7.33	5.94	8.32	BBB-/Ba1/BB+	Нефть и газ
Gazp '34	1 200 \$	8.625	28.04.16		28.04.34		219.5	108.29	(0.46)		107.75	108.83		7.77	7.83	9.33	BBB-/Ba1/BB+	Нефть и газ
Gazp '37	1 250 \$	7.288	16.02.16		16.08.37		259.2	95.33	(0.56)		94.84	95.83		7.74	7.41	10.22	BBB-/Ba1/BB+	Нефть и газ
Gazprombank perp	1 000 \$	7.875	25.04.16	25.04.18 C														

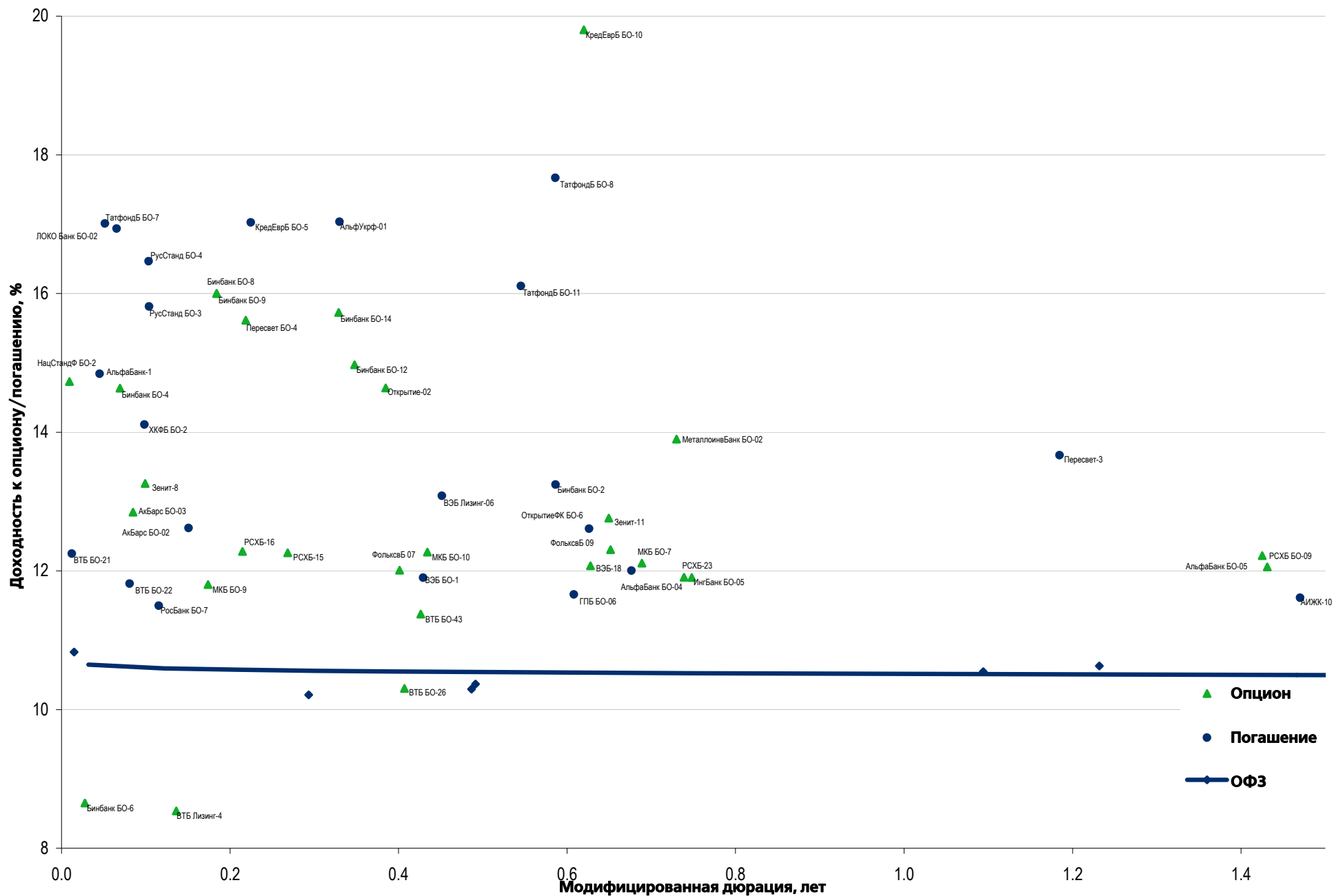
Рынок еврооблигаций

Выпуск	Объем, млн	Купон, %	Дата			Месяцев до		Цена	Изм.	Торговый объем, шт	Котировки		Доходность, %			Дюр, лет	Рейтинг F/M/S	Сектор
			купона	оферты	погаш	офрт	погаш				покупка	продажа	офрт	погаш	текущ			
ЕВРООБЛИГАЦИИ																		
Koks '18	136 \$	10.75	28.06.16		28.12.18	35.4	88.75	(0.19)			86.75	90.75		15.64	12.05	2.39	B/B3/B	МГД
Lukoil '17	500 \$	6.356	07.06.16		07.06.17	16.7	103.80	(0.03)			103.53	104.07		3.54	6.09	1.33	BBB-/Ba1/BBB-	Нефть и газ
Lukoil '18	1 500 \$	3.416	24.04.16		24.04.18	27.3	97.00	(0.02)			96.67	97.33		4.82	3.49	2.14	BBB-/Ba1/BBB-	Нефть и газ
Lukoil '19	600 \$	7.25	05.05.16		05.11.19	45.7	106.11	(0.35)			105.71	106.51		5.45	6.74	3.28	BBB-/Ba1/BBB-	Нефть и газ
Lukoil '20	1 000 \$	6.125	09.05.16		09.11.20	57.9	100.02	(0.26)			99.69	100.36		6.12	6.06	4.08	BBB-/Ba1/BBB-	Нефть и газ
Lukoil '22	500 \$	6.656	07.06.16		07.06.22	76.8	100.51	(0.45)			100.06	100.97		6.55	6.58	5.11	BBB-/Ba1/BBB-	Нефть и газ
Lukoil '23	1 500 \$	4.563	24.04.16		24.04.23	87.3	87.10	(0.59)			86.67	87.54		6.84	5.18	5.91	BBB-/Ba1/BBB-	Нефть и газ
M2M '19	34 \$	9.00	25.04.16		25.10.19	45.3	112.75	(0.50)			112.38	113.13		5.23	7.84	3.18	B//	Финансы
MBRD '16	60 \$	7.93	10.03.16		10.03.16	1.8	98.00	0.50			96.38	99.63		21.38	7.87	0.14	/Caa1/	Финансы
MCB '18 02	500 \$	7.70	01.02.16		01.02.18	24.6	99.83	(0.10)			99.17	100.50		7.79	7.45	1.80	BB/B1/BB-	Финансы
MCB '18 11	500 \$	8.70	13.05.16		13.11.18	34.0	92.35	(0.18)			91.51	93.19		11.95	9.27	2.38	BB-/	Финансы
MCB '25	5 000 R	16.50	26.05.16	26.05.20 C	26.05.25	52.4	112.4	100.19	0.00		100.00	100.38	16.42	9.76	16.12	2.97	BB-/B1/BB-	Финансы
Metallolinv '16	750 \$	6.50	21.01.16		21.07.16	6.2	101.01	(0.08)			100.52	101.49		4.51	6.24	0.49	BB/Ba2/BB	МГД
Metallolinv '20	1 000 \$	5.625	17.04.16		17.04.20	51.1	92.46	(1.76)			91.95	92.97		7.73	6.00	3.63	BB/Ba2/BB	МГД
Moscow '16	408 €	5.064	20.10.16		20.10.16	9.2	102.10	(0.04)			101.73	102.47		2.26	4.90	0.75	BBB-/Ba1/BB+	Муниц.
MTS '20	750 \$	8.625	22.06.16		22.06.20	53.3	109.66	(0.22)			109.25	110.06		6.11	7.83	3.69	BB-/Ba1/BB+	Телеком
MTS '23	500 \$	5.00	30.05.16		30.05.23	88.5	91.54	(0.30)			91.07	92.00		6.46	5.43	5.97	BB-/Ba1/BB+	Телеком
NLMK '18	800 \$	4.45	19.02.16		19.02.18	25.2	98.93	0.00			98.62	99.24		4.99	4.42	1.94	BBB-/Ba1/BB+	МГД
NLMK '19	500 \$	4.95	26.03.16		26.09.19	44.4	98.45	(0.04)			98.05	98.84		5.42	4.95	3.29	BBB-/Ba1/BB+	МГД
Nordgold '18	500 \$	6.375	07.05.16		07.05.18	27.7	99.98	(0.14)			99.58	100.39		6.38	6.30	2.10	BB-/Ba3/	МГД
NorNikel '18	750 \$	4.375	30.04.16		30.04.18	27.5	99.55	(0.06)			99.18	99.92		4.58	4.36	2.14	BBB-/Ba1/BBB-	МГД
NorNikel '20	1 000 \$	5.55	28.04.16		28.10.20	57.5	99.04	(0.16)			98.68	99.39		5.78	5.54	4.10	BBB-/Ba1/BBB-	МГД
NorNikel '22	1 000 \$	6.625	14.04.16		14.10.22	81.0	99.83	(0.39)			99.47	100.19		6.66	6.53	5.29	BBB-/Ba1/BBB-	МГД
Novatek '16	600 \$	5.326	03.02.16		03.02.16	0.6	100.19	(0.06)			100.00	100.38		1.67	5.19	0.05	BBB-/Ba1/BB+	Нефть и газ
Novatek '17	14 000 R	7.75	21.02.16		21.02.17	13.2	96.24	0.03			96.04	96.45		11.46	7.00	0.99	BBB-/Ba1/BB+	Нефть и газ
Novatek '21	650 \$	6.604	03.02.16		03.02.21	60.7	98.23	(0.55)			97.82	98.65		7.02	6.53	4.10	BBB-/Ba1/BB+	Нефть и газ
Novatek '22	1 000 \$	4.422	13.06.16		13.12.22	83.0	86.09	(1.03)			85.72	86.45		6.99	5.11	5.72	BBB-/Ba1/BB+	Нефть и газ
OtkriteFC '18	500 \$	7.25	25.04.16		25.04.18	27.3	100.52	(0.24)			100.15	100.89		6.99	7.10	2.04	/Ba3/BB-	Финансы
OtkriteFC '19	500 \$	10.00	26.04.16		26.04.19	39.4	101.33	(0.08)			100.72	101.95		9.51	9.66	2.70	/B2/	Финансы
Peresvet '26	8 000 R	13.25	22.01.16		22.01.26	120.3												Финансы
PhosAgro '18	500 \$	4.204	13.02.16		13.02.18	25.0	99.00	0.06			98.56	99.45		4.71	4.17	1.93	BB+/Ba1/BBB-	Хим. пром.
Polyus Gold '20	750 \$	5.625	29.04.16		29.04.20	51.5	95.71	(0.06)			95.26	96.15		6.79	5.81	3.69	BBB-/BB+	МГД
PromSvyazB '16	200 \$	11.25	08.07.16		08.07.16	5.8	104.01	1.51			103.01	105.01		2.84	10.80	0.48	/B2/	Финансы
PromSvyazB '17	400 \$	8.50	25.04.16		25.04.17	15.3	101.90	(0.72)			100.90	102.90		6.91	8.19	1.18	/Ba3/BB-	Финансы
PromSvyazB '19	600 \$	10.20	06.05.16		06.11.19	45.7	102.27	0.06			101.61	102.92		9.47	9.79	3.06	/B2/	Финансы
PromSvyazB '21 3	100 \$	10.50	17.03.16		17.03.21	62.1	91.00	0.00			90.00	92.00		12.93	11.12	3.68		Финансы
PromSvyazB '21 7	300 \$	10.50	30.01.16		30.07.21	66.5	97.18	(0.15)			96.01	98.34		11.19	10.30	3.90	/B3/	Финансы
Raspadskaya '17	400 \$	7.75	27.04.16		27.04.17	15.4	100.87	0.09			100.30	101.44		7.02	7.56	1.19	B+/B1/	МГД
RBCIRU '18	140 \$	6.00	06.05.16		06.05.18	27.7												Медиа
Renaissance '16	325 \$	11.00	21.04.16		21.04.16	3.2												Финансы
RenCap '16	350 \$	7.75	31.05.16		31.05.16	4.5	100.07	0.00			99.51	100.63		7.47	7.62	0.37	/B3/B-	Финансы
RenCap '18	150 \$	13.50	21.06.16		21.06.18	29.2	85.78	0.00			83.99	87.57		21.26	15.58	1.97	/Caa1/	Финансы
RenCap '19	100 \$	13.50	22.05.16		22.05.19	40.2	82.13	0.50			80.50	83.75		21.18	16.06	2.43		Финансы
Rosneft '17	1 000 \$	3.149	06.03.16		06.03.17	13.7	98.35	(0.01)			98.04	98.65		4.64	3.17	1.10	/Ba1/BB+	Нефть и газ
Rosneft '22	2 000 \$	4.199	06.03.16		06.03.22	73.7	85.32	(0.45)			84.88	85.76		7.20	4.84	5.14	/Ba1/BB+	Нефть и газ
RSHB '16 CNY	1 000 ¥	3.60	04.02.16		04.02.16	0.7	99.36	0.00			98.96	99.76		15.67	3.57	0.05	BB+/Ba2/	Финансы
RSHB '16 RUB	32 000 R	8.70	17.03.16		17.03.16	2.0	99.36	(0.00)			99.21	99.51		12.31	8.51	0.16	BB+/Ba2/	Финансы
RSHB '17 02	20 000 R	8.625	17.02.16		17.02.17	13.1	96.31	(0.11)			96.12	96.50		12.32	8.64	0.97	BB+/Ba2/	Финансы
RSHB '17 05	1 250 \$	6.299	15.05.16		15.05.17	16.0	100.95	(0.24)			100.59	101.31		5.55	6.18	1.26	BB+/Ba2/	Финансы
RSHB '17 12	1 600 \$	5.298	27.06.16		27.12.17	23.4	99.29	(0.32)			98.89	99.69		5.68	5.32	1.82	BB+/Ba2/	Финансы
RSHB '18 02	10 000 R	7.875	07.02.16		07.02.18	24.8	92.14	(0.27)			91.95	92.32		12.30	8.24	1.76	BB+/Ba2/	Финансы
RSHB '18 05	1 000 \$	7.75	29.05.16		29.05.18	28.4	103.64	(0.19)			103.25	104.02		6.08	7.41	2.13	BB+/Ba2/	Финансы
RSHB '18 07	1 300 \$	5.10	25.01.16		25.07.18	30.3	97.78	(0.22)			97.40	98.17		6.06	5.09	2.28	BB+/Ba2/	Финансы
RSHB '21	800 \$	6.00	03.06.16	03.06.16 C	03.06.21	4.6	64.6	94.01	(0.75)		93.50	94.52	23.02	6.34	0.35		BB/B2/	Финансы
RSHB '23	500 \$	8.50	16.04.16		16.10.23	93.1	91.16	(0.69)			90.43	91.89		10.17	9.12	5.34		Финансы
Russia '17	2 000 \$	3.25	04.04.16		04.04.17	14.6	99.89	(0.00)			99.68	100.10		3.34	3.22	1.18	BBB-/Ba1/BB+	Гос.
Russia '18 RUB	90 000 R	7.85	10.03.16		10.03.18	25.8	95.03	(0.09)			94.88	95.17		10.48	8.03	1.87	BBB-/Ba1/BBB-	Гос.
Russia '18 USD	3 466 \$	11.00	24.01.16		24.07.18	30.3	116.51	(0.10)			116.03	117.00		4.06	9.04	2.15	BBB-/Ba1/BB+	Гос.
Russia '19	1 500 \$	3.50	16.01.16		16.01.19	36.1	98.16	(0.25)			97.83	98.50		4.16	3.50	2.77	BBB-/Ba1/BB+	Гос.
Russia '20 EUR	725 €	3.625	16.09.16		16.09.20	56.1	100.18	(0.87)			99.65	100.69		3.58	3.58	4.18	BBB-/Ba1/BB+	Гос.
Russia '20 USD	3 500 \$	5.00	29.04.16		29.04.20	51.5	101.91	(0.07)			101.58	102.25		4.50	4.86	3.80	BBB-/Ba1/BB+	Гос.
Russia '22	2 000 \$	4.50	04.04.16		04.04.22	74.7	97.91	(0.80)			97.64	98.19		4.89	4.54	5.29	BBB-/Ba1	

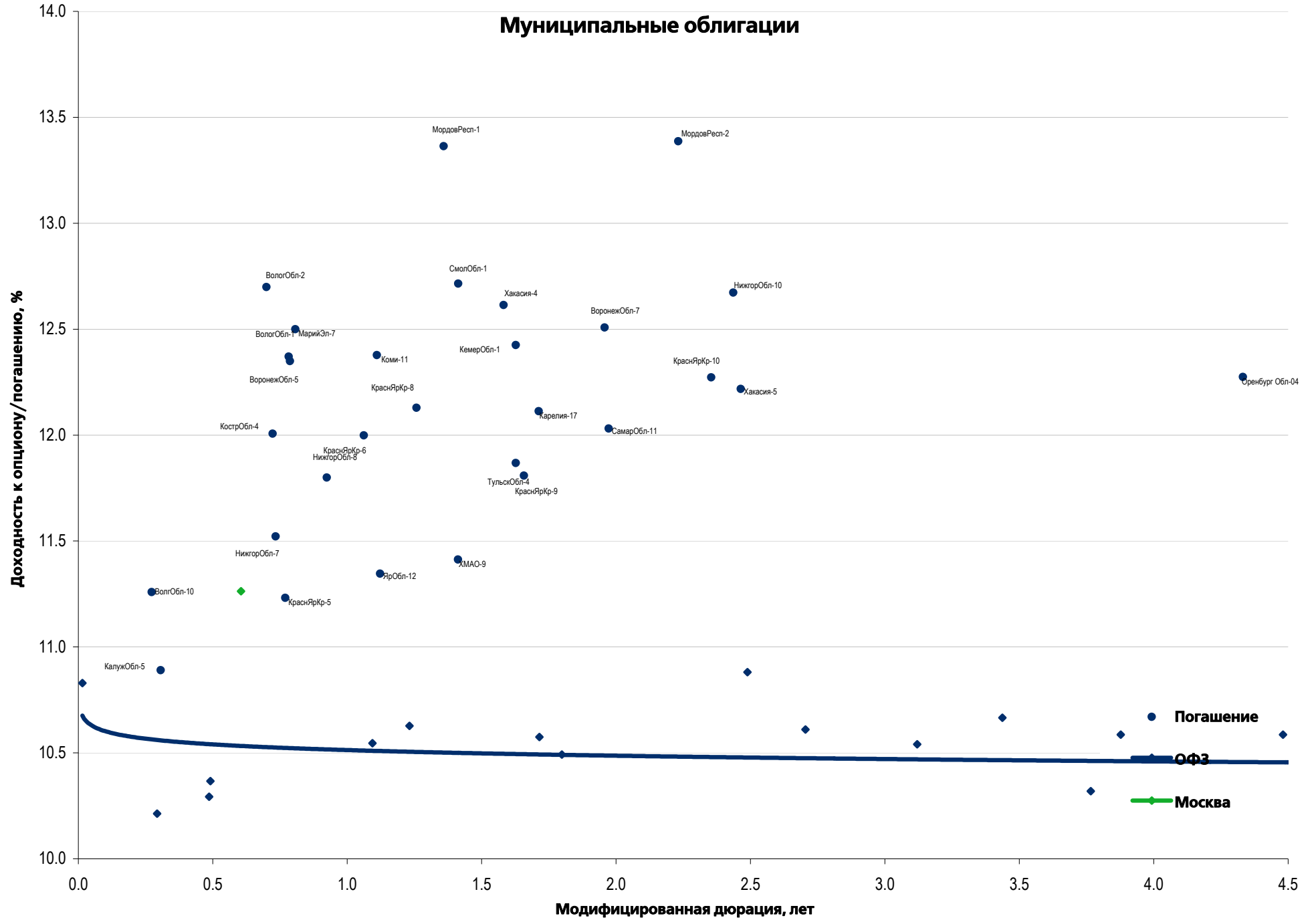
Рынок еврооблигаций

Выпуск	Объем, млн	Купон, %	Дата			Месяцев до		Цена	Изм.	Торговый объем, шт	Котировки		Доходность, %			Дюр, лет	Рейтинг F/M/S	Сектор
			купона	оферты	погаш	офрт	погаш				покупка	продажа	офрт	погаш	текущ			
ЕВРООБЛИГАЦИИ																		
Sber '19 3.08%	500 €	3.08	07.03.16		07.03.19		37.7	95.13	(0.06)		94.50	95.75		4.77	3.20	2.92	BBB-/Ba1/	Финансы
Sber '19 4.15%	500 \$	4.15	06.03.16		06.03.19		37.7	100.38	(0.13)		100.00	100.75		4.02	4.07	2.88	BBB-/Ba1/	Финансы
Sber '19 5.18%	1 000 \$	5.18	28.06.16		28.06.19		41.4	99.94	(0.18)		99.60	100.29		5.20	5.17	3.12	BBB-/Ba1/	Финансы
Sber '19 EUR	1 000 €	3.352	15.11.16		15.11.19		46.0	97.15	(0.10)		96.73	97.57		4.17	3.43	3.50	BBB-/Ba1/	Финансы
Sber '21	1 000 \$	5.717	16.06.16		16.06.21		65.1	98.13	(0.15)		97.73	98.53		6.13	5.80	4.57	BBB-/Ba1/	Финансы
Sber '22 02	1 500 \$	6.125	07.02.16		07.02.22		72.8	99.53	(0.23)		99.17	99.89		6.22	5.99	4.87	BBB-/Ba1/	Финансы
Sber '22 10	2 000 \$	5.125	29.04.16		29.10.22		81.5	90.45	(0.41)		89.96	90.93		6.91	5.60	5.50	BB-/Ba2/	Финансы
Sber '23	1 000 \$	5.25	23.05.16		23.05.23		88.3	84.85	(0.49)		84.33	85.37		8.01	6.13	5.79	BB+//	Финансы
Sber '24	1 000 \$	5.25	26.02.16	26.02.19 C	26.02.24	37.4	97.4	85.46	(0.56)		84.96	85.96	11.15		6.28	2.67	BB+//	Финансы
Severstal '16	428 \$	6.25	26.01.16		26.07.16		6.3	102.00	(0.09)		101.66	102.35		2.44	5.96	0.51	BB+//Ba1/BB+	МГД
Severstal '17	784 \$	6.70	25.04.16		25.10.17		21.3	104.30	0.01		103.94	104.67		4.16	6.33	1.65	BB+//Ba1/BB+	МГД
Severstal '18	600 \$	4.45	19.03.16		19.03.18		26.1	99.73	0.37		99.29	100.18		4.58	4.40	2.03	BB+//Ba1/BB+	МГД
Severstal '22	750 \$	5.90	17.04.16		17.10.22		81.1	97.34	1.22		96.88	97.81		6.39	5.97	5.40	BB+//Ba1/BB+	МГД
Sibur '18	1 000 \$	3.914	31.01.16		31.01.18		24.6	96.68	(0.04)		96.31	97.04		5.65	3.74	1.90	BB+//Ba1/	Хим. пром.
SovComFlot '17	800 \$	5.375	27.04.16		27.10.17		21.4	98.68	(0.06)		98.33	99.04		6.16	5.38	1.66	BB/Ba3/BB+	Транспорт
SPB Bank '17	100 \$	7.63	25.01.16		25.07.17		18.3	96.13	0.00		95.26	96.99		10.43	7.65	1.35	/B2/	Финансы
SPB Bank '18	100 \$	11.00	24.04.16		24.10.18		33.3	99.03	(0.01)		98.52	99.54		11.40	10.84	2.28	/B2/	Финансы
SPB Bank '19	100 \$	10.75	22.04.16		22.04.19		39.2	98.06	0.06		96.88	99.25		11.46	10.70	2.62	B+//	Финансы
TatfondB '17	70 \$	11.00	28.04.16		28.04.17		15.4	99.00	0.00		98.50	99.50		11.83	10.86	1.14	/B3/B	Финансы
TCB '17	100 \$	7.74	18.03.16	18.03.16 C	18.07.17	2.1	18.1	64.75	(0.31)		62.50	67.00	479.41	41.34	11.51	0.05	/B2/	Финансы
TCS B '18	200 \$	14.00	06.06.16		06.06.18		28.7	104.53	(0.11)		103.21	105.85		11.76	13.21	1.98	B/B3/	Финансы
TMK '18	500 \$	7.75	27.01.16		27.01.18		24.4	96.93	(0.29)		96.64	97.21		9.44	7.71	1.77	/B1/B+	МГД
TMK '20	500 \$	6.75	03.04.16		03.04.20		50.6	90.26	(0.31)		89.79	90.73		9.61	7.32	3.47	/B1/B+	МГД
TNK BP '16	1 000 \$	7.50	18.01.16		18.07.16		6.1	102.08	(0.09)		101.79	102.36		3.36	7.09	0.49	/Ba1/BB+	Нефть и газ
TNK BP '17	800 \$	6.625	20.03.16		20.03.17		14.1	102.04	(0.08)		101.65	102.43		4.82	6.36	1.11	/Ba1/BB+	Нефть и газ
TNK BP '18	1 100 \$	7.875	13.03.16		13.03.18		25.9	105.84	(0.20)		105.45	106.23		4.99	7.26	1.94	/Ba1/BB+	Нефть и газ
TNK BP '20	500 \$	7.25	02.02.16		02.02.20		48.6	104.10	(0.43)		103.75	104.46		6.09	6.75	3.38	/Ba1/BB+	Нефть и газ
Transneft '18	1 050 \$	8.70	07.02.16		07.08.18		30.7	109.07	(0.16)		108.73	109.41		4.89	7.71	2.23	/Ba1/BB+	Нефть и газ
UBRD '18	68 \$	12.00	27.06.16		27.12.18		35.4											Финансы
Uralkaly '18	650 \$	3.723	30.04.16		30.04.18		27.5	95.30	(0.17)		94.79	95.81		5.94	3.88	2.14	BB-/Ba2/BB-	Хим. пром.
Uranium '18	300 \$	6.25	13.06.16	13.12.16 C	13.12.18	10.9	34.9	92.67	(0.63)		91.95	93.40	18.61	9.17	6.71	0.82	BB-/Ba3/B+	МГД
VEB '16 CHF	500 F	3.75	17.02.16		17.02.16		1.1	99.85	0.04		99.64	100.06		5.34	3.63	0.09	BBB-/Ba1/BB+	Финансы
VEB '17 02	750 \$	5.375	13.02.16		13.02.17		13.0	99.69	(0.33)		99.42	99.95		5.67	5.27	1.01	BBB-/Ba1/BB+	Финансы
VEB '17 11	600 \$	5.45	22.05.16		22.11.17		22.3	99.84	(0.09)		99.52	100.15		5.54	5.42	1.73	BBB-/Ba1/BB+	Финансы
VEB '18 EUR	1 000 €	3.035	21.02.16		21.02.18		25.2	95.28	(0.29)		94.88	95.67		5.44	3.15	1.97	BBB-/Ba1/BB+	Финансы
VEB '18 USD	850 \$	4.224	21.05.16		21.11.18		34.2	94.92	(0.16)		94.60	95.25		6.19	4.42	2.62	BBB-/Ba1/BB+	Финансы
VEB '20	1 600 \$	6.902	09.07.16		09.07.20		53.8	98.33	(1.09)		97.93	98.73		7.35	7.01	3.79	BBB-/Ba1/BB+	Финансы
VEB '22	1 000 \$	6.025	05.07.16		05.07.22		77.7	92.36	(0.65)		91.63	93.10		7.54	6.51	5.20	BBB-/Ba1/BB+	Финансы
VEB '23 EUR	500 €	4.032	21.02.16		21.02.23		85.3	89.07	(0.54)		88.63	89.52		5.94	4.45	5.90	BBB-/Ba1/BB+	Финансы
VEB '23 USD	1 150 \$	5.942	21.05.16		21.11.23		94.3	90.71	(0.74)		90.20	91.22		7.53	6.49	6.02	BBB-/Ba1/BB+	Финансы
VEB '25 USD	1 000 \$	6.80	22.05.16		22.11.25		118.3	94.01	(0.93)		93.43	94.58		7.68	7.16	6.91	BBB-/Ba1/BB+	Финансы
VEB Leasing '16	400 \$	5.125	27.05.16		27.05.16		4.4	99.75	0.08		99.50	99.99		5.81	5.10	0.36	BBB-/BB+	Финансы
Vimpelcom '16 02	500 \$	6.493	02.02.16		02.02.16		0.6	100.15	(0.04)		100.00	100.29		3.49	6.30	0.05	/Ba3/BB	Телеком
Vimpelcom '16 05	600 \$	8.25	23.05.16		23.05.16		4.2	101.92	0.07		101.57	102.28		2.80	8.00	0.35	/Ba3/BB	Телеком
Vimpelcom '17	500 \$	6.255	01.03.16		01.03.17		13.5	101.89	(0.10)		101.51	102.27		4.52	6.00	1.06	/Ba3/BB	Телеком
Vimpelcom '18 RUB	12 000 R	9.00	13.02.16		13.02.18		25.0	94.82	(0.02)		94.57	95.06		11.88	9.13	1.76	/Ba3/BB	Телеком
Vimpelcom '18 USD	1 000 \$	9.125	30.04.16		30.04.18		27.5	107.55	(0.09)		107.13	107.98		5.57	8.34	2.04	/Ba3/BB	Телеком
Vimpelcom '19	600 \$	5.20	13.02.16		13.02.19		37.0	97.41	(0.26)		97.04	97.78		6.13	5.22	2.74	/Ba3/BB	Телеком
Vimpelcom '21	1 000 \$	7.748	02.02.16		02.02.21		60.7	100.45	(0.37)		100.04	100.86		7.64	7.45	3.98	/Ba3/BB	Телеком
Vimpelcom '22	1 500 \$	7.504	01.03.16		01.03.22		73.5	98.24	(0.38)		97.79	98.70		7.87	7.43	4.69	/Ba3/BB	Телеком
Vimpelcom '23	1 000 \$	5.95	13.02.16		13.02.23		85.0	90.12	(0.54)		89.67	90.57		7.79	6.42	5.44	/Ba3/BB	Телеком
VneshnBank '16	200 \$	9.00	14.05.16		14.11.16		10.0	17.50	4.67		5.00	30.00		398.16	47.37	0.26	/Caa3/CC	Финансы
VostExpr '17	43 \$	8.45	27.06.16		27.06.17		17.4	91.69	(0.50)		91.38	92.00		15.02	9.18	1.29		Финансы
VostExpr '19	125 \$	12.00	29.05.16		29.05.19		40.4	99.00	0.00		98.00	100.00		12.36	11.94	2.67		Финансы
VTB '16 CHF	600 F	3.15	16.12.16		16.12.16		11.0	100.12	(0.10)		99.52	100.72		3.01	3.14	0.90	/Ba1/BB+	Финансы
VTB '16 EUR	500 €	4.25	15.02.16		15.02.16		1.0	100.12	0.00		99.75	100.49		2.76	4.09	0.08	/Ba1/BB+	Финансы
VTB '17 AUD	500 \$	7.50	11.12.16		11.12.17		22.9	102.83	(0.02)		102.01	103.65		5.88	7.25	1.74	/Ba1/BB+	Финансы
VTB '17 USD	2 000 \$	6.00	12.04.16		12.04.17		14.9	101.56	(0.16)		101.25	101.88		4.68	5.82	1.17	/Ba1/BB+	Финансы
VTB '18 02	750 \$	6.315	22.02.16		22.02.18		25.3	102.31	(0.29)		101.95	102.67		5.14	6.03	1.91	/Ba1/BB+	Финансы
VTB '18 05	2 000 \$	6.875	28.05.16		29.05.18		28.4	103.37	(0.39)		103.02	103.72		5.34	6.59	2.16	/Ba1/BB+	Финансы
VTB '18 CHF	300 F	2.90	25.05.16		25.05.18		28.3	99.52	(0.15)		99.08	99.95		3.11	2.86	2.21	/Ba1/BB+	Финансы
VTB '20	1 000 \$	6.551	13.04.16		13.10.20		57.0	101.40	(0.25)									

Рынок корпоративных облигаций – Финансовый сектор



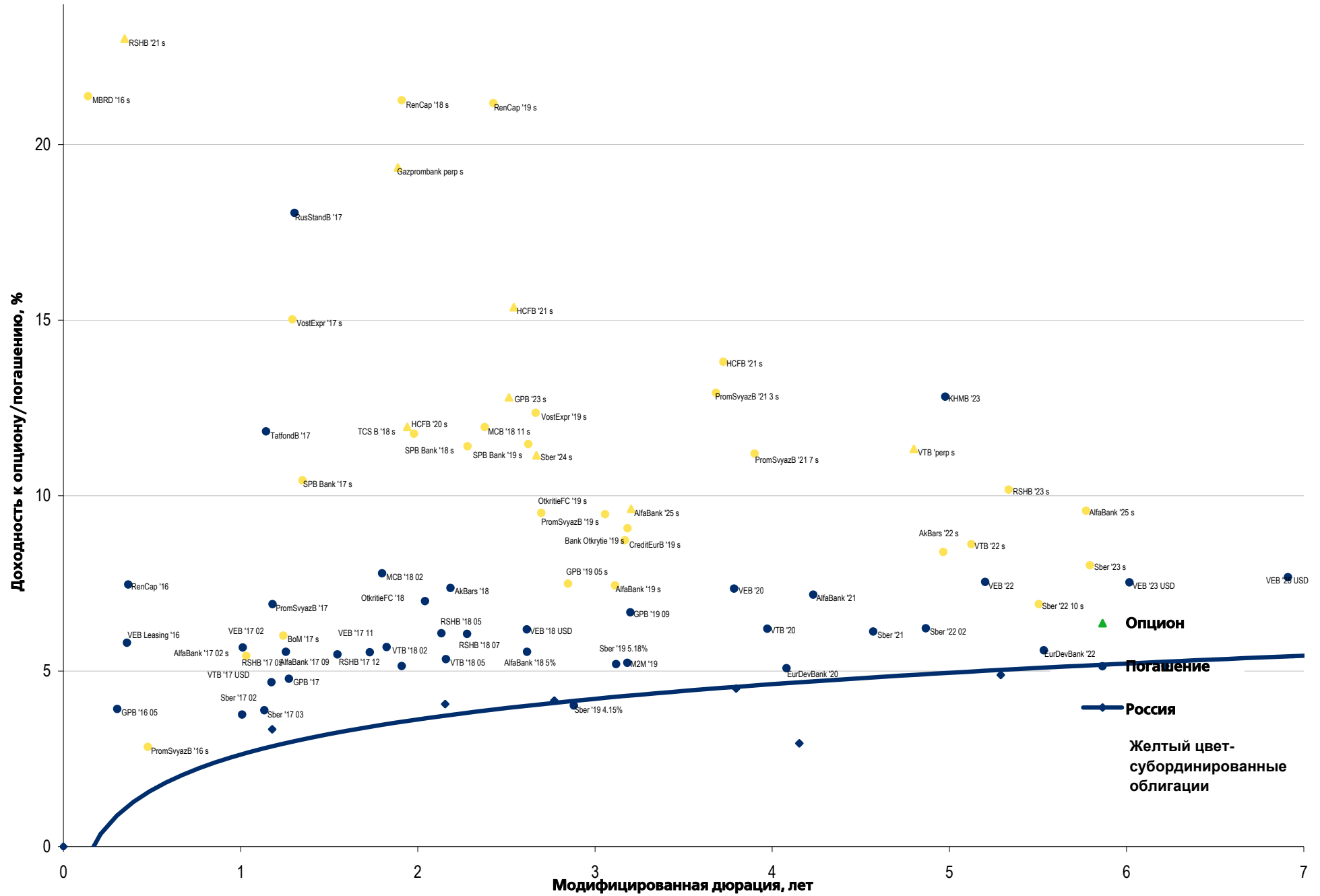
Муниципальные облигации



Еврооблигации – Финансовый сектор



Fixed Income Daily 15.01.2016



Департамент по операциям с долговыми инструментами

Управление продаж и торговли

Руководитель управления

Сергей Шемардов, she_sa@uralsib.ru

Управление продаж

Дарья Лежнина, lezhninadv@uralsib.ru

Управление по рынкам долгового капитала

Корпоративные выпуски

Наталья Грищенко, grischenkovane@uralsib.ru

Наталья Мартынова, martynovana@uralsib.ru

Сопровождение проектов

Гюзель Тимошкина, tim_gg@uralsib.ru

Галина Гудыма, gud_gi@uralsib.ru

Аналитическое управление

Руководитель управления

Константин Чернышев, che_kb@uralsib.ru

Дирекция анализа долговых инструментов

Руководитель Дмитрий Дудкин, CFA, dudkindi@uralsib.ru

Долговые обязательства

Дмитрий Дудкин, dudkindi@uralsib.ru

Надежда Боженко, bozhenkonv@uralsib.ru

Ольга Стерина, sterinaoa@uralsib.ru

Ирина Лебедева, CFA, lebedevair@uralsib.ru

Банки

Наталья Березина, berezinana@uralsib.ru

Нефть и газ

Алексей Кокин, kokinav@uralsib.ru

Экономика

Алексей Девятков, devyatovae@uralsib.ru

Ольга Стерина, sterinaoa@uralsib.ru

Телекоммуникации/Медиа/ИТ

Константин Чернышев, che_kb@uralsib.ru

Константин Белов, belovka@uralsib.ru

Анализ рыночных данных

Дмитрий Пуш, pushds@uralsib.ru

Денис Дорофеев, dorofeevdi@uralsib.ru

Минеральные удобрения/

Машиностроение/Транспорт

Денис Ворчик, vorchikdb@uralsib.ru

Редакционная группа

Английский язык

Джон Уолш, walshj@uralsib.ru

Русский язык

Андрей Пятигорский, pya_ae@uralsib.ru

Ольга Симкина, sim_oa@uralsib.ru

Алексей Смородин, smorodinay@uralsib.ru

Настоящий бюллетень предназначен исключительно для информационных целей. Ни при каких обстоятельствах он не должен использоваться или рассматриваться как оферта или предложение делать оферты. Несмотря на то что данный материал был подготовлен с максимальной тщательностью, УРАЛСИБ не дает никаких прямых или косвенных заверений или гарантий в отношении достоверности и полноты включенной в бюллетень информации. Ни УРАЛСИБ, ни агенты компании или аффилированные лица не несут никакой ответственности за любые прямые или косвенные убытки от использования настоящего бюллетеня или содержащейся в нем информации. Все права на бюллетень принадлежат ООО «УРАЛСИБ Кэпитал – Финансовые услуги», и содержащаяся в нем информация не может воспроизводиться или распространяться без предварительного письменного разрешения.

© УРАЛСИБ Кэпитал – Финансовые услуги 2016