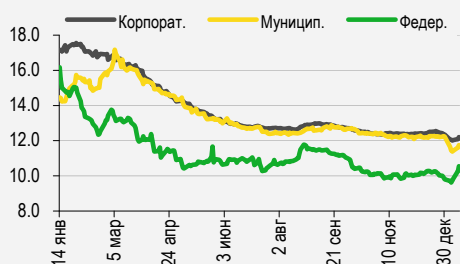


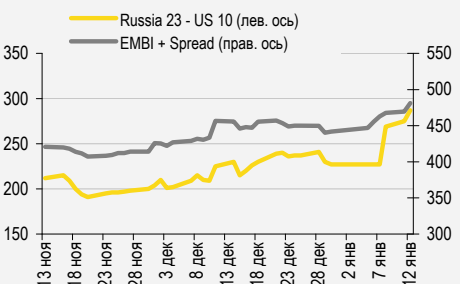
Рынок рублевых облигаций

Средняя доходность, %



Рынок еврооблигаций

Индикативные спреды, б.п.



Индикаторы денежного рынка

Изменение, RUB млрд

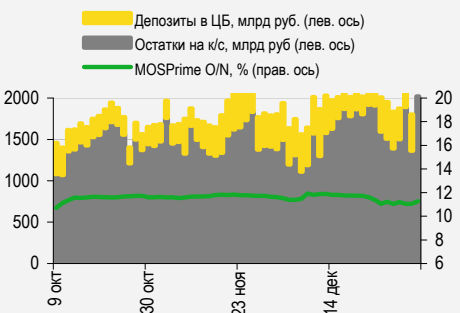
RUB млрд	знач.	за ден.	за нед.	за мес.
Долг по опер. РЕПО с ЦБ	1 565	(111.1)	(148.3)	421
Остатки на к/с	1 987	(31.9)	1 986.5	408.1
Депозиты в ЦБ	379.3	10.5	379.3	(69.8)

Изменение, б.п.

MOSPrime O/N, %	11.27	5	21	(62)
-----------------	-------	---	----	------

Изменение, %

	знач.	за ден.	за мес.	YTD
USD RUB	76.60	0.9	10.7	5.7
EUR RUB	83.44	0.8	9.7	4.9
RUB Basket	79.68	0.8	10.2	5.3



Сырьевые рынки

Изменение, %

	знач.	за ден.	за мес.	YTD
Золото, \$/унция	1 087	(0.7)	1.1	2.4
Brent, \$/барр.	28.68	(3.2)	(23.2)	(18.2)
S&P Металлы, инд	891	(0.6)	(5.4)	(7.4)
S&P C/x прод., инд	444	1.3	(3.2)	(1.3)

Источники: Bloomberg, оценки УРАЛСИБа

СТРАТЕГИЯ

ВНЕШНИЙ РЫНОК

Сегодня пришла первая в наступившем году хорошая новость из Китая: данные по внешней торговле Китая за декабрь оказались выше прогнозов. Это может говорить о некотором положительном влиянии ослабления юаня. В результате аппетит к риску вырос. Российские еврооблигации показали вчера умеренное снижение цен, несмотря на высокую волатильность на нефтяном рынке. Корпоративные облигации РФ в 2015 г. опередили суверенный долг. стр. 2

ВНУТРЕННИЙ РЫНОК

Сегодня на аукционе Минфин предложит сравнительно короткие бумаги – 10 млрд руб. ОФЗ 24018 и 7,8 млрд руб. ОФЗ 26214. В муниципальном сегменте рекомендуем к покупке облигации Красноярского края. Первое коллекторское бюро открыло книгу заявок на облигации серии 07. стр. 3

ДЕНЕЖНЫЙ РЫНОК

Сегодня спрос на ликвидность может вырасти: банки должны вернуть ЦБ и казначейству около 750 млрд руб. стр. 5

RUSSIAN INFORMER

Новости и комментарии, относящиеся к рынку акций, см. в нашем ежедневном издании [Russian Informer](#).

СТРАТЕГИЯ

Внешний рынок

Первая в этом году хорошая новость из Китая. Данные по внешней торговле Китая за декабрь, вышедшие сегодня утром, оказались выше прогнозов: сальдо торгового баланса достигло 60,1 млрд долл., тогда как консенсус-прогноз был равен 53,0 млрд долл., поскольку экспорт сократился на 2,3% месяц к месяцу. Улучшение динамики внешней торговли, которое, возможно, стало следствием позитивного влияния ослабления юаня, успокоило международных инвесторов. В результате аппетит к риску вырос, вызвав некоторое ослабление японской иены и евро по отношению к доллару. Рынки сырья также должны выиграть от нормализации ситуации на китайских рынках, и сегодня мы видим некоторое восстановление цен на нефть, однако оно довольно хрупкое – вчера сырьевой индекс достиг многолетнего минимума.

Ситуация на рынке труда США остается благоприятной. Опубликованный вчера отчет о количестве вакансий на рынке труда США показал, что в конце ноября число вакансий продолжило увеличиваться, тогда как количество увольнений остается довольно небольшим. Главной публикацией сегодня должен быть отчет о запасах углеводородов от агентства EIA, который отражает недельную динамику запасов нефти и нефтепродуктов. Вышедшие вчера данные API показали, что запасы нефти сократились, при этом запасы бензина и дистиллятов довольно существенно выросли.

Суверенные бумаги вчера показали умеренное снижение... Торговый день на российском рынке еврооблигаций начался со снижения цен, последовавших за нефтяными котировками. Brent продолжала дешеветь до середины дня, затем произошел отскок: цена барреля превысила 32 долл. против 30,5 долл. утром. Разворот на нефтяном рынке позволил российским еврооблигациям отыграть часть утренних потерь. Но ближе к закрытию нефтяные котировки возобновили движение на юг, в этом же направлении двинулись и еврооблигации. В целом потери на российской суверенной кривой вчера ограничились 0,5 п.п. от номинала, а CDS-спред продолжил расти, достигнув 354 б.п. против 348 б.п. в понедельник. Доходность 10UST во вторник упала на 8 б.п. до 2,1%, что, вероятно, ограничило потери на российском рынке еврооблигаций.

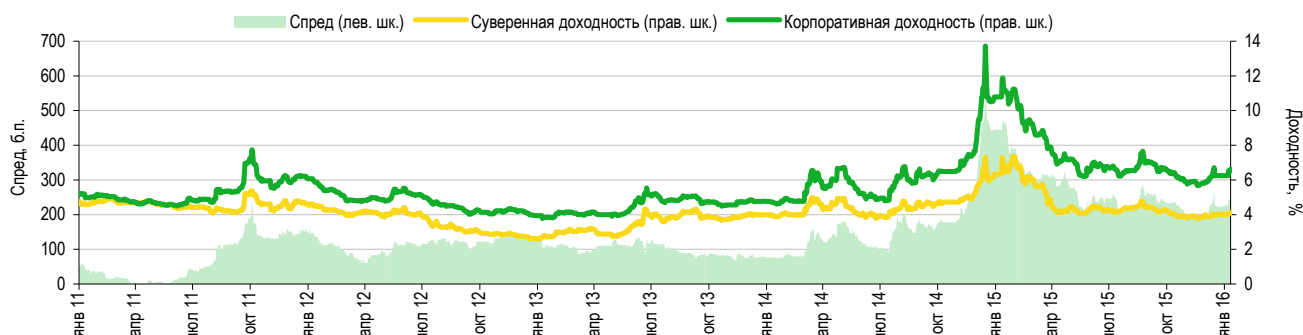
...как и корпоративные евробонды. В корпоративном сегменте падение цен также было умеренным. В нефтегазовом секторе длинные бумаги Газпрома потеряли 0,5 п.п. от номинала, тогда как другие бонды подешевели в среднем на 0,3 п.п. В банковском секторе динамика облигаций в первом эшелоне была неоднозначной: котировки евробондов ВЭБа опустились приблизительно на 0,3–0,4 п.п. от номинала, в то время как бумаги Сбербанка смогли показать рост (порядка 0,3 п.п. от номинала). Во втором эшелоне облигации Банка Русский Стандарт потеряли около 2 п.п. от номинала, но их ликвидность очень низкая. На кривой VimpelCom цены в среднем снизились на 0,2 п.п. Внешний фон сегодня позитивный – котировки фьючерсов на американском фондовом рынке находятся в зеленой зоне, и большинство азиатских рынков, за исключением китайского, сегодня утром демонстрируют рост.

Корпоративные облигации в 2015 г. опередили суверенный долг. Доход рыночного портфеля российских суверенных облигаций в прошлом году составил 17,2% против убытка в размере 7,3% в 2014 г. Средний годовой доход за два года оказался на уровне около 5%, что неплохо, учитывая обстоятельства (конфликт на Украине, санкции и падение цен на нефть). Средняя доходность суверенного сегмента за последние 12 мес. снизилась на 2,3 п.п. до 4%. Рыночный портфель корпоративных облигаций принес инвесторам 21,9% в 2015 г. против убытка годом ранее, составившего 12,2%. Таким образом, корпоративные бонды опередили суверенные, но доход в корпоративном сегменте также демонстрирует более сильную волатильность. Эта волатильность в значительной степени обусловлена наличием большого количества субординированных облигаций банков в составе портфеля. В 2014 г. субординированный долг пострадал особенно сильно и, соответственно, в 2015 г. показал более высокие результаты по мере нормализации ситуации на рынке. Спред корпоративных бондов над суверенной кривой в прошлом году сократился с 445 б.п. до 225 б.п., а сейчас равен 250 б.п., то есть по историческим меркам по-прежнему является широким. В 2010–2013 гг. спред был равен примерно 100 б.п., таким образом, мы считаем вложения в корпоративные евробонды одной из ключевых инвестиционных тем в 2016 г. Мы ожидаем, что доход в этом сегменте составит 8–9%, что довольно много, учитывая, что ставки по банковским депозитам в долларах по-прежнему почти нулевые.

См. график на следующей странице.

Корпоративный спред сужается, но все еще является широким по историческим меркам

Сегменты суверенных и корпоративных еврооблигаций, средняя доходность и спред между средними доходностями



Источники: Bloomberg, оценка УРАЛСИБа

Ирина Лебедева, CFA, lebedevair@uralsib.ru

Ольга Стерина, sterinaoa@uralsib.ru

Дмитрий Дудкин, CFA, dudkindi@uralsib.ru

Внутренний рынок

Сегодня на аукционе Минфин предложит сравнительно короткие бумаги. Конъюнктура на российском рынке долга остается слабой. Во вторник продажи на дальней половине кривой продолжились, хотя были уже менее активными: ОФЗ 26212, самый длинный из торгуемых выпусков, потерял 1 п.п. в цене, и доходность на конце кривой поднялась с 10% до 10,1%. Соответственно, на сегодняшнем аукционе Минфин предлагает инвесторам 10 млрд руб. ОФЗ 24018 и 7,8 млрд руб. ОФЗ 26214 – две сравнительно короткие бумаги. ОФЗ 24018 – флоатер с привязкой к ставке Ruonia и погашением в декабре 2017 г. Прямо перед Новым годом купон по нему изменился, и новая ставка на шесть месяцев составила 11,98%. Купоны всех аналогичных (привязанных к Ruonia) бумаг сейчас снижаются, но медленнее, чем мы ожидали, в связи с паузой в снижении ключевой ставки, которую ЦБ был вынужден сделать, принимая во внимание обвал нефтяных котировок. Вчера ОФЗ 24018 торговались по 101,7% от номинала, при этой цене ожидаемый доход бумаги на ближайшие 12 месяцев, согласно нашим оценкам, составляет 9,5–10%. ОФЗ 24018 – защитный актив, однако мы не рекомендуем его покупать, поскольку в настоящий момент доступна и более привлекательная бумага с защитными свойствами. Речь идет об ОФЗ 52001 – выпуске с привязкой к инфляции. Напомним, что он дает доход, равный динамике ИПЦ плюс 2,5 п.п., при этом он вчера торговался по 99,05% от номинала. Ожидаемый доход ОФЗ 52001 на 2016 г. составляет, таким образом, около 12% – существенно выше, чем у ОФЗ 24018. Что касается ОФЗ 26214, это выпуск с фиксированным купоном и погашением в мае 2020 г. Последняя цена ОФЗ 26214 составляла 86,8%, что соответствует доходности 10,47%. Это несколько более привлекательный уровень в сравнении с декабрьским, но ситуация на нефтяном рынке сейчас настолько неблагоприятна, что из соображений элементарной осторожности мы не рекомендуем увеличивать позиции в облигациях с фиксированным купоном, даже при 4-летней дюрации. Словом, наша рекомендация в отношении сегодняшних аукционов – не принимать в них участие.

В муниципальном сегменте рекомендуем к покупке облигации Красноярского края. Муниципальный сегмент не отличается торговой ликвидностью, однако благодаря наблюдавшейся с февраля прошлого года тенденции к снижению доходности на локальном рынке в некоторых субфедеральных бумагах возник устойчивый спрос. Идея заключается в том, что доходность этих бумаг заметно выше, чем на рынке ОФЗ, при этом существенная длина многих выпусков позволяет получать сравнимый с ОФЗ доход от переоценки. Напоминаем также, что в соответствии с постановлением 387-П муниципальные бумаги относятся к группе бумаг с низким риском, то есть оказывают низкое давление на капитал банков. В последнее время много было сказано о растущем кредитном риске регионов, однако сегодня мы обращаем внимание инвесторов на выпуск Красноярского края, который является одним из экономически сильных субъектов РФ. Отношение долга региона к собственным доходам составляет 30%, дефицит бюджета – 2,6% доходов, что относительно немного. Облигации Красноярский край-10 (наиболее ликвидный выпуск региона) торгуются с доходностью 12,3% к погашению через 44 месяца, их дюрация составляет 2,4 года, спред к кривой ОФЗ равен, таким образом, примерно 200 б.п. Регион имеет рейтинги BB-/B1/BB+ от агентств S&P, Moody's и Fitch.

Первое коллекторское бюро открыло книгу заявок на облигации серии 07. Книга была открыта во вторник, в 11:00, и ее формирование продлится до 14 января, 17:00 по московскому времени. Размещение на бирже

запланировано на 20 января. Первое коллекторское бюро (В-/-/-) предлагает выпуск серии 07 за 1 млрд руб. Срок обращения облигаций составляет три года, оферты не предусмотрено, но у выпуска амортизационная структура – по 14,28% от номинальной стоимости будут погашены в дату окончания 6–11-го купонных периодов, а оставшиеся 14,32% от номинальной стоимости – в дату завершения срока обращения. Ориентир ставки купона (купон будет выплачиваться ежеквартально) равен 14,5–15,5% годовых, что соответствует доходности к погашению в диапазоне 15,31–16,43%. В обращении находится лишь одна бумага эмитента, бонд серии 08 на 1,5 млрд руб., которая является неликвидной. Мы считаем, что новый выпуск также будет неликвидным из-за сравнительно небольшого размера и может быть размещен среди узкого круга инвесторов.

*Дмитрий Дудкин, CFA, dudkindi@uralsib.ru
Ольга Стерина, sterinaoa@uralsib.ru*

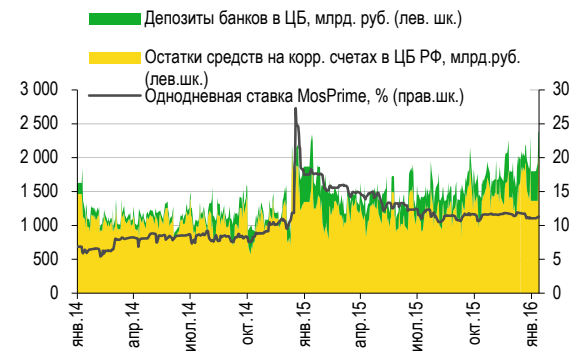
ДЕНЕЖНЫЙ РЫНОК

Сегодня ставки на межбанковском рынке могут вырасти

ЦБ резко сократил лимит на аукционе недельного рублевого репо. Вчера ЦБ снизил лимит на аукционе недельного репо до 840 млрд руб., что существенно меньше лимита, установленного на предыдущем аукционе (правда, тогда этот лимит не был полностью выбран), а также задолженности по репо к погашению. В этих условиях неудивительно, что спрос оказался более чем в два раза выше лимита. В целом сегодня банки будут вынуждены вернуть регулятору более 600 млрд руб. Помимо этого, сегодня банкам предстоит также вернуть депозиты казначейства на сумму 150 млрд руб.

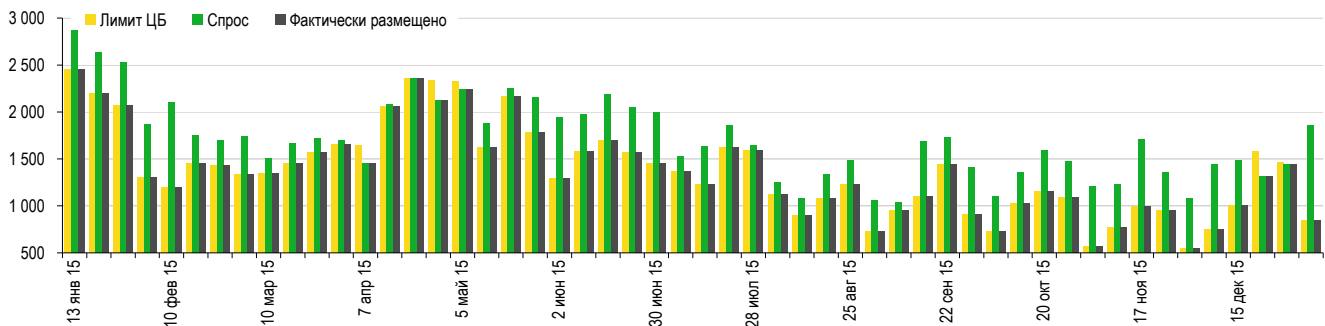
Уровень ликвидности в банковской системе остается вполне комфортным. Уровень корреспондентских счетов сегодня с утра лишь немного ниже 2 трлн руб. Именно этот фактор и позволил ЦБ существенно снизить лимит на аукционе недельного репо. В январе объем ликвидности традиционно снижается, и этот год не должен стать исключением. Несмотря на необходимость вернуть сегодня Центробанку и казначейству около 750 млрд руб., мы не ждем резкого увеличения дефицита ликвидности, но полагаем, что это может привести к росту ставок на межбанковском рынке. Также повышенный спрос на ликвидность может оказать некоторую поддержку рублю, ограничив рост спроса на иностранную валюту.

Основные показатели ликвидности



Источники: Банк России

Результаты аукциона недельного репо с ЦБ, млрд руб.



Источники: Банк России

Ирина Лебедева, CFA, lebedevair@uralsib.ru

Основные финансовые показатели компаний реального сектора, представленных на рынке облигаций

Эмитент	Рейтинг (S&P/M/F)	Отчетный период	Выручка, млн долл.*	ЕБИТДА, млн долл.*	ЕБИТДА, %*	Капзатраты, млн долл.*	ОДП / Капзатраты*	Долг, млн долл.	Долг / ЕБИТДА	Чистый долг / ЕБИТДА	Ден. средства / Кр. долг	Кр. долг / Долг	Капитал / Активы	Сектор
Evraz plc	BB-/Ba3/BB-	6M15	11 150	2 130	19.1	495	3.9	6 129	2.9	2.4	1.1	0.15	0.17	МГД
Nord Gold	/Ba3/BB-	9M15	1 124	525	46.7	227	1.7	952	1.8	1.1	31.1	0.01	0.44	МГД
Polys Gold Int.	BB+//BBB-	6M15	2 251	1 211	53.8	338	2.8	1 752	1.4	0.3	36.2	0.02	0.43	МГД
Апроса	BB-/Ba2/BB	9M15	4 128	2 107	51.0	650	2.7	3 201	1.8	1.5	0.9	0.16	0.36	МГД
Кокс Кемерово	B/B2/B	6M15	1 123	301	26.8	155	2.0	857	3.2	3.0	0.1	0.74	0.20	МГД
Металлоинвест	BB/Ba2/BB	6M15	5 271	1 686	32.0	-683	(2.0)	4 207	2.5	2.2	1.3	0.10	0.31	МГД
Мечел	//	6M15	5 234	822	15.7	259	1.8	7 019	8.5	8.5	0.0	1.00	-0.44	МГД
ММК	/Ba3/BB+	9M15	6 385	2 032	31.8	499	4.3	2 058	1.0	0.8	0.4	0.44	0.53	МГД
НЛМК	BB+/Ba1/BBB-	9M15	8 714	1 742	20.0	415	3.3	2 441	1.4	1.1	0.7	0.30	0.61	МГД
Норильский никель	BBB-/Ba1/BBB-	6M15	11 095	5 893	53.1	1 349	4.2	6 378	1.1	0.6	2.3	0.19	0.36	МГД
Распадская	/B1/B+	6M15	426	119	27.8	55	3.4	486	4.1	4.0	2.1	0.02	0.27	МГД
UC RUSAL	//	6M15	9 723	2 410	24.8	460	5.5	8 909	3.7	3.3	1.0	0.10	0.22	МГД
Северсталь	BB+/Ba1/BB+	9M15	6 973	2 295	32.9	457	4.5	2 504	1.1	0.4	3.2	0.21	0.41	МГД
СУЭК	/Ba3/	2014	5 053	1 044	20.7	489	1.1	3 693	3.5	3.2	0.5	0.20	0.36	МГД
ТМК	B+/B1/	9M15	4 713	682	14.5	229	2.9	2 803	4.1	3.9	0.4	0.15	0.22	МГД
Alliance Oil Company	//	6M15	4 623	817	17.7	429	1.4	2 181	4.2	3.8	0.4	0.23	0.30	Нефть и газ
Eurasia Drilling	BB//BB	6M15	2 347	657	28.0	433	1.4	1 125	1.7	1.1	1.1	0.29	0.46	Нефть и газ
Башнефть	/Ba1/BB+	6M15	12 795	2 287	17.9	1 404	1.4	3 092	1.5	1.1	2.5	0.11	0.39	Нефть и газ
Газпром	BB+/Ba1/BBB-	6M15	113 327	43 915	38.8	28 595	1.3	46 001	1.2	0.7	2.2	0.20	0.68	Нефть и газ
Газпром нефть	BB+/Ba1/BBB-	9M15	27 173	5 231	19.2	5 870	0.8	10 158	2.1	1.9	0.4	0.20	0.52	Нефть и газ
ЛУКОЙЛ	BBB-/Ba1/BBB-	9M15	98 225	13 968	14.2	11 165	1.2	12 975	0.9	0.6	2.9	0.11	0.76	Нефть и газ
НОВАТЭК	BB+/Ba1/BBB-	9M15	7 665	2 691	35.1	1 293	1.7	4 430	1.9	1.7	0.3	0.40	0.51	Нефть и газ
Роснефть	BB+/Ba1/	9M15	87 996	16 551	18.8	10 261	3.6	46 319	3.1	2.4	0.7	0.29	0.31	Нефть и газ
Транснефть	BB+/Ba1/	9M15	14 148	6 523	46.1	6 032	1.0	12 215	2.2	1.8	1.3	0.14	0.57	Нефть и газ
X5 Retail Group	BB-/Ba3/BB	9M15	13 411	979	7.3	884	0.6	2 139	2.6	2.5	0.1	0.31	0.28	Потреб. усл.
Лента	BB-/Ba3/BB-	6M15	4 566	510	11.2	777	0.5	1 290	3.0	2.5	0.7	0.23	0.22	Потреб. усл.
Магнит	BB+//	6M15	17 896	2 030	11.3	1 317	1.0	1 763	0.9	0.8	0.2	0.60	0.44	Потреб. усл.
О'КЕЙ	//B+	6M15	3 179	233	7.3	353	0.5	621	3.1	3.0	0.1	0.43	0.30	Потреб. усл.
ЛенСпецСМУ ССМО	B+//	6M15	983	278	28.3	8	(5.3)	262	1.2	0.7	2.1	0.22	0.52	Строительство
ЛСП	/B2/B	6M15	2 037	436	21.4	42	8.1	465	1.1	0.3	1.9	0.40	0.30	Строительство
VimpelCom Ltd	BB/Ba3/	9M15	14 106	4 893	34.7	2 734	0.9	9 742	2.0	1.2	2.0	0.20	0.13	Телеком
АФК "Система"	BB/B1/BB-	6M15	5 291	1 981	37.4	2 202	2.1	8 661	1.8	1.4	1.1	0.20	0.21	Телеком
МегаФон	BB+/Ba1/BB+	9M15	5 492	2 384	43.4	1 218	1.5	2 999	1.4	0.9	1.4	0.25	0.38	Телеком
МТС	BB+/Ba1/BB+	9M15	7 434	2 952	39.7	1 833	1.3	5 215	2.0	1.9	0.4	0.17	0.25	Телеком
Ростелеком	BB+//BBB-	9M15	5 183	1 711	33.0	1 214	1.3	2 912	2.0	1.8	0.1	0.44	0.45	Телеком
FESCO	B-/B-	9M15	818	142	17.3	25	6.7	921	6.5	6.0	0.7	0.10	-0.08	Транспорт
Globaltrans	/Ba3/BB	6M15	1 369	349	25.5	32	10.2	432	1.4	1.1	0.4	0.37	0.60	Транспорт
Аэрофлот	//B+	9M15	6 821	763	11.2	443	1.7	2 948	4.1	3.5	0.6	0.25	-0.07	Транспорт
Группа НМТП	BB-/Ba3/	9M15	863	605	70.0	86	1.4	1 588	2.6	2.1	1.2	0.16	0.15	Транспорт
РЖД	BB+/Ba1/BBB-	6M15	38 522	6 862	17.8	8 145	0.8	16 725	2.7	2.4	0.8	0.15	0.55	Транспорт
Совкомфлот	BB+/Ba2/BB	9M15	1 089	500	45.9	530	0.9	47	0.1	0.1	1.5	0.09	0.50	Транспорт
Трансаэро	//	6M15	2 439	отр.	отр.	24	6.7	2 143	отр.	отр.	0.0	0.57	-0.34	Транспорт
Трансконтейнер	/Ba3/BB+	9M15	709	91	12.8	33	1.8	87	1.0	0.6	1.5	0.31	0.74	Транспорт
Еврохим	BB//BB	9M15	4 636	1 752	37.8	1 000	1.1	3 508	2.0	1.7	0.7	0.25	0.28	Хим. пром.
Сибур Холдинг	/Ba1/BB+	6M15	7 598	2 146	28.2	1 527	1.8	4 576	2.4	2.2	0.2	0.37	0.42	Хим. пром.
Уралкалий	BB-/Ba2/BB-	6M15	3 396	1 950	57.4	255	6.6	6 033	3.1	1.8	3.4	0.12	0.24	Хим. пром.
Фосагро	BBB-/Ba1/BB+	9M15	3 147	1 292	41.1	708	1.4	1 861	1.7	1.3	1.0	0.21	0.30	Хим. пром.
МОЭСК	BB-/Ba2/BB+	6M15	2 658	755	28.4	964	0.7	1 409	2.1	1.9	0.3	0.30	0.51	Электроэнерг.
РусГидро	BB/Ba2/BB+	6M15	6 782	1 329	19.6	1 918	0.6	3 458	2.9	2.2	0.5	0.43	0.66	Электроэнерг.
ФСК	BB+/Ba1/BBB-	6M15	3 486	2 100	60.2	1 756	1.0	5 313	2.9	2.5	1.4	0.11	0.61	Электроэнерг.

* За последние 12 мес.

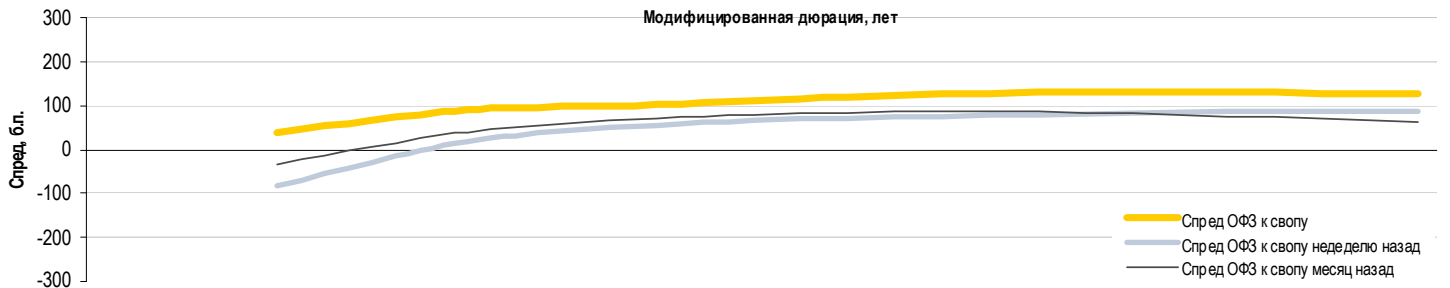
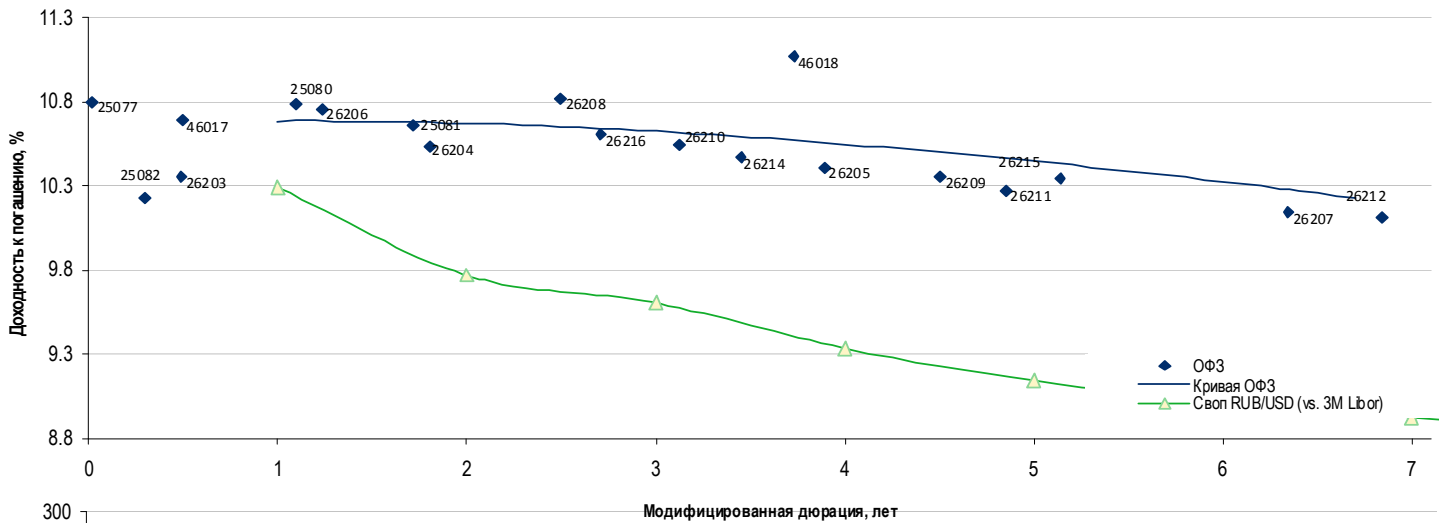
Отчетность по МСФО/US GAAP

Основные коэффициенты российских банков, представленных на рынке облигаций, МСФО

Эмитент	Рейтинги (S&P/М/В)	Отчетный период	Активы, млн руб.	ЧПМ, %	Стоимость риска, %	Просрочка, %	Резервы, %	Операц. расходы/Активы, %	Долг. ц.б./пассивы, %	ROAA, %	ROAE, %	Совокупн. достат-ть капитала, %	Достат-ть капитала 1-го уровня, %	Собств. капитал/Активы, %
Абсолют Банк	/B1/B+	6M15	235 049	2.58	1.15		3.46	2.33	11.89	0.94	8.36			11.84
Ак Барс	/B2/BB-	6M15	436 981	-0.96	4.15		8.89	1.65	19.11	-2.10	-32.01			6.11
Альфа-Банк	BB/Ba2/BB+	6M15	2 028 791	3.51	3.44	6.20	6.73	2.62	11.00	0.16	1.47	19.80	14.40	12.06
Банк Санкт-Петербург	/B1/BB-	6M15	520 264	3.57	3.30	3.16	8.52	1.91	7.27	0.60	5.93	13.69	10.48	10.46
Бинбанк	В//	6M15	633 304	3.10	9.22	N/A	N/A	2.86	7.28	-0.91	-14.44			5.63
Внешпромбанк	В+/B3/	6M15	260 101	2.78	1.57	0.87	3.27	1.04	11.44	0.59	10.28	11.70	7.00	5.60
Восточный экспресс	/Caa1/B-	6M15	175 577	10.77	22.34	24.12	23.73	5.55	1.82	-7.17	-83.98	12.40	8.27	7.79
ВТБ	BB+/Ba1/	6M15	11 742 900	2.10	1.66	6.96	7.59	1.97	5.91	-0.29	-3.08	12.40	10.10	9.26
ВЭБ	BB+/Ba1/BBB-	6M15	3 858 540	2.09	4.77		19.62	1.88	25.26	-3.80	-38.89			9.78
Газпромбанк	BB+/Ba2/BB+	6M15	4 594 397	2.29	4.59	1.63	7.14	1.42	11.90	-0.98	-10.72	12.90	8.90	9.07
ДельтаКредит	/Ba2/BBB-	6M15	133 002	5.10	2.38	2.60	1.64	1.38	51.62	1.04	8.75	24.09	24.09	11.48
ЕАБР	BBB-/Baa1/	6M15	213 345	2.67	13.31		6.94	1.14	54.96	-7.66	-18.96			38.88
Залсибкомбанк	В+//	6M15	99 642	4.45	1.71	6.43	6.49	4.45	0.87	0.35	2.61			13.68
Зенит	/B1/BB-	6M15	308 354	2.22	2.31		6.49	2.34	15.53	-2.11	-23.89	14.50	9.60	8.80
Кредит Европа	/B1/BB-	6M15	140 280	6.33	6.52		7.67	4.13	31.73	-0.77	-5.62			13.44
Локо-Банк	/B2/B+	6M15	95 271	4.12	1.71	6.28	6.21	3.06	10.90	2.96	22.58	16.70	16.00	12.85
МДМ Банк	В+//	6M15	304 550	1.78	5.83	13.86	19.94	3.76	0.55	-2.91	-28.22	13.50	10.70	10.38
МКБ	BB-/B1/BB	6M15	756 951	3.76	4.00	4.93	4.77	1.27	15.48	0.36	3.52	20.70	12.50	10.00
Новикомбанк	/B2/B	6M15	244 302	3.51	4.83	7.31	8.23	1.14	13.31	0.10	1.94	9.10	6.30	5.54
ОТП Банк	/Ba3/BB	6M15	126 149	13.86	17.86	19.37	21.84	9.74	0.60	-4.65	-29.23			17.26
Пересвет	В+//	6M15	135 499	4.75	-0.74	0.53	0.73	0.95	8.30	1.57	12.06	17.45	16.76	13.59
Промсвязьбанк	BB-/Ba3/	6M15	1 010 184	2.95	5.02	5.32	6.47	1.91	2.54	-0.92	-12.99	14.49	9.34	7.74
Райффайзенбанк	/Ba2/BBB-	6M15	842 773	6.58	2.64	6.67	5.63	2.77	3.23	2.71	23.76	20.47	15.94	11.56
Ренессанс Кредит	В-/B2/	6M15	114 999	6.19	22.08		20.55	7.92	9.76	-5.03	-58.67			9.43
Росбанк	/Ba2/BBB-	6M15	948 714	3.53	3.22		9.41	3.84	15.44	-1.22	-10.07			13.06
Россельхозбанк	/Ba2/BB+	6M15	2 008 294	0.78	5.50		9.97	2.07	28.09	-4.63	-49.34			8.48
Российский капитал	//BB-	6M15	191 462	-0.59	3.01	21.82	20.95	1.95	15.13	-4.03	-147.86	2.36	1.51	1.87
Русский Стандарт	CCC+/Caa2/	6M15	381 622	3.78	26.18		25.66	6.41	5.86	-11.08	-526.06			0.17
Сбербанк	/Ba1/BBB-	6M15	23 657 000	3.97	2.55	4.90	5.77	2.42	5.61	0.70	8.15	13.40	9.60	9.14
Совкомбанк	В//В+	6M15	290 270	6.49	8.77	8.59	9.07	3.35	1.01	7.63	112.70			7.48
Татфондбанк	В/B2/	6M15	173 388	0.18	3.39		12.98	1.89	14.75	-3.10	-57.52			4.44
ТКС	/B2/B+	6M15	122 242	22.86	16.93	14.29	20.52	8.07	9.00	0.35	1.93	19.60	14.98	17.28
Уралсиб	CCC+/Caa2/B	6M15	349 556	2.16	5.97		14.51	6.38	7.35	-5.41	-68.41			7.19
ФК Открытие	BB-/Ba3/	6M15	3 104 873	1.85	1.94	3.78	2.51	1.38	4.60	0.58	9.26	17.51	11.57	6.44
ХКФ Банк	/B2/B+	6M15	294 922	10.02	16.59	15.09	16.35	7.71	4.04	-5.58	-37.19	21.70	15.30	14.39
Центр-инвест	/B1/	6M15	87 385	3.44	1.98		5.74	2.32	11.23	0.04	0.39	15.00	10.98	10.97
Юникредит	BB+/BBB-	6M15	1 235 551	3.12	1.66		3.12	1.18	3.39	1.21	10.57			12.52

Рынок ОФЗ

Выпуск	Объем, млн руб.	Купон, %	Дата		Месяцев до погаш	Цена	Торговый объем, млн руб.	Спред к свопу	Изменение цены			Котировки		Доходность, %		Дюр., лет
			купона	погаш					день	неделя	месяц	покупка	продажа	погаш.	текущ.	
ОФЗ-25077	97 233	7.35	20.01.16	20.01.16	0.2	99.93	194		0.00	(0.02)	0.24	99.92	99.94	10.80	7.11	0.02
ОФЗ-25082	106 009	6.00	11.05.16	11.05.16	3.9	98.73	88	-38	(0.06)	(0.16)	0.38	98.66	98.70	10.23	6.02	0.30
ОФЗ-46017	40 000	6.00	03.02.16	03.08.16	6.7	97.70	15	-6	(0.20)	(0.65)	0.67	97.60	97.90	10.69	6.07	0.49
ОФЗ-26203	139 560	6.90	03.02.16	03.08.16	6.7	98.29	92	-39	0.07	(0.31)	0.29	98.27	98.30	10.35	6.81	0.49
ОФЗ-25080	150 000	7.40	20.04.16	19.04.17	15.2	96.37	1914	54	(0.10)	(0.97)	(0.09)	96.36	96.40	10.78	7.55	1.10
ОФЗ-26206	150 000	7.40	15.06.16	14.06.17	17.0	96.01	42	59	(0.32)	(1.07)	(0.27)	95.97	96.18	10.76	7.66	1.24
ОФЗ-24018	155 326		29.06.16	27.12.17	23.5	101.76	909		0.03	(0.79)	0.20	101.80	101.80			
ОФЗ-25081	145 731	6.20	03.02.16	31.01.18	24.6	92.42	144	74	(0.67)	(0.96)	(0.08)	92.38	92.50	10.66	6.52	1.72
ОФЗ-26204	146 727	7.50	17.03.16	15.03.18	26.0	94.70	201	66	(0.21)	(0.93)	(0.17)	94.55	94.70	10.54	7.72	1.80
ОФЗ-48001	14 460	12.20	02.11.16	31.10.18	33.6	103.01	0			0.78	2.01	101.11	103.50		11.58	
ОФЗ-26208	150 000	7.50	02.06.16	27.02.19	37.5	92.87	220	113	(0.21)	(1.40)	(0.33)	92.81	92.99	10.82	5.26	2.50
ОФЗ-46019	18 200	2.005	23.03.16	20.03.19	38.2											
ОФЗ-26216	186 534	6.70	18.05.16	15.05.19	40.0	89.90	25	96	(0.91)	(2.02)	(0.75)	89.81	90.34	10.61	7.37	2.71
ОФЗ-26210	150 000	6.80	15.06.16	11.12.19	46.9	89.00	532	97	(0.94)	(1.85)	(0.50)	88.96	89.40	10.54	7.60	3.13
ОФЗ-29011	135 719	14.42	03.02.16	29.01.20	48.6	102.26	1181		(0.26)	(0.56)	0.28	102.37	102.39		13.28	
ОФЗ-26214	161 446	6.40	01.06.16	27.05.20	52.5	86.81	2999	99	(0.84)	(2.07)	(0.64)	86.30	86.90	10.47	7.31	3.45
ОФЗ-26205	150 000	7.60	20.04.16	14.04.21	63.1	89.76	818	105	(1.00)	(2.54)	(0.64)	89.25	89.44	10.41	8.31	3.89
ОФЗ-46018	128 934	6.50	02.03.16	24.11.21	70.4	84.27	314	166		(2.94)	(2.72)	84.05	86.50	11.07	7.65	3.73
ОФЗ-26209	146 118	7.60	27.01.16	20.07.22	78.2	88.25	1095	112	(0.75)	(2.99)	(1.36)	87.50	87.81	10.36	8.29	4.50
ОФЗ-26211	150 000	7.00	03.02.16	25.01.23	84.5	84.99	296	110	(1.05)	(2.42)	(1.22)	84.15	84.50	10.27	7.96	4.85
ОФЗ-46022	28 223	6.00	20.01.16	19.07.23	90.2							81.00	85.69			
ОФЗ-26215	250 000	7.00	24.02.16	16.08.23	91.1	83.87	3189	122	(0.83)	(3.16)	(1.59)	83.50	83.75	10.34	8.09	5.14
ОФЗ-52001	139 841	2.50	24.02.16	16.08.23	91.1	99.08	617		(0.40)	(0.88)	(0.25)	99.00	99.10		2.49	
ОФЗ-29006	253 350	14.48	10.02.16	29.01.25	108.6	102.48	143		(0.04)	(0.63)	0.35	102.54	102.55		13.34	
ОФЗ-26207	182 200	8.15	17.02.16	03.02.27	132.8	88.39	2389	116	(1.46)	(3.59)	(3.21)	87.80	88.18	10.14	8.89	6.35
ОФЗ-29007	200 000	13.80	16.03.16	03.03.27	133.7							101.00				
ОФЗ-26212	241 072	7.05	03.02.16	19.01.28	144.3	80.37	4882	118	(1.04)	(3.74)	(3.20)	79.66	80.14	10.12	8.45	6.84
ОФЗ-29008	200 000	13.28	20.04.16	03.10.29	164.8											
ОФЗ-29009	200 000	13.00	25.05.16	05.05.32	195.8	103.18	1		0.23	(0.30)	0.66	103.21	103.39		12.39	
ОФЗ-29010	200 000		29.06.16	06.12.34	226.9							102.55				
ОФЗ-46020	116 911	6.90	10.02.16	06.02.36	241.0	76.11	0	105	(0.37)	(1.30)	(0.88)	75.53	76.50	9.88	8.73	8.53



Недавние размещения

Выпуск	Дата погашения	Дата аукциона	Объем предложения, млн руб.	Объем спроса, млн руб.	Размещенный объем, млн руб.	Итоговый объем выпуска, млн руб.	Цена		Доходность		Дюрация, лет
							отсечения	средневз.	по цене отсечения	средневз.	
ОФЗ-29011	29.01.20	23.12.15	6 500	26 566	6 500	135 719	102.11				
ОФЗ-26214	27.05.20	16.12.15	5 000	18 740	5 000	161 446	87.12	87.33	10.31	10.24	3.52
ОФЗ-29006	29.01.25	16.12.15	10 000	9 185	8 185	253 350	101.65	101.83			
ОФЗ-52001	16.08.23	09.12.15	20 416	19 466	13 584	138 307	99.20	99.34			
ОФЗ-26207	03.02.27	02.12.15	7 200	15 335	7 200	182 200	92.33	92.40	9.48	9.47	6.58
ОФЗ-29011	29.01.20	02.12.15	7 000	26 046	7 000	129 219	101.83	101.85			
ОФЗ-26214	27.05.20	25.11.15	5 000	7 925	3 525	156 446	87.11	87.30	10.27	10.21	3.45
ОФЗ-24018	27.12.17	25.11.15	10 000	3 985	1 285	155 326	101.31	101.35			
ОФЗ-29011	29.01.20	18.11.15	5 000	17 184	5 000	122 219	101.82	101.82			

Рынок рублевых облигаций

Выпуск	Объем, млн	Купон, %	Дата			Месяцев до		Цена	Изм.	Торговый объем, шт	Котировки		Доходность, %			Дюр, лет	Рейтинг F/M/S	Сектор
			купона	оферты	погаш	офрт	погаш				покупка	продажа	офрт	погаш	текущ			
КОРПОРАТИВНЫЕ РУБЛЕВЫЕ ОБЛИГАЦИИ																		
IFC-01	5 000 R	3.00	26.11.16		26.11.17	22.5										/Aaa/AAA	Финансы	
IFC-02	5 000 R	3.00	26.11.16		26.11.17	22.5										/Aaa/AAA	Финансы	
IFC-03	3 000 R	3.00	26.11.16		26.11.17	22.5					100.00					/Aaa/AAA	Финансы	
МТБ-01	1 500 R	14.50	01.03.16	04.03.16	31.08.16	1.7	99.54		9 705	98.75	99.60	18.41		13.83	0.11	//B-	Финансы	
Uraniум-1	14 300 R	9.75	01.06.16	05.12.16	24.11.21	10.8				60.01	98.26					BB-/Ba3/B+	МГД	
Uraniум-2	12 500 R	10.25	19.02.16	19.08.20	11.08.23	55.2				53.00	96.89					BB-/Ba3/B+	МГД	
Абсолют БО-3	5 000 R	12.00	28.05.16	30.11.16	28.05.18	10.6				60.00						B+/B1/	Финансы	
Абсолют БО-5	5 000 R	10.19	29.04.16	04.05.17	29.04.20	15.7										B+/B1/	Финансы	
Абсолют-5	1 800 R	11.50	27.01.16		27.07.16	6.4				60.01	99.85					B+/B1/	Финансы	
Авагро-1	3 000 R	14.00	12.04.16	18.10.16	10.10.17	9.2											Сельск. хоз.	
Авангард БО-01	1 500 R	12.00	01.02.16		01.02.16	0.6				90.00	100.00					/B2/	Финансы	
Автодор-1	3 000 R	9.75	31.05.16		29.11.16	10.6				95.00						BBB//	Строительство	
Автодор-3	21 727 R	12.40	28.04.16		22.04.22	315.5										BBB//	Строительство	
АИЖК 2011 1-1	2 258 R	9.00	15.02.16		15.02.44	337.3											Финансы	
АИЖК 2011 1-2	1 129 R	3.00	15.02.16		15.02.44	337.3											Финансы	
АИЖК 2011 1-A1/12	1 618 R	9.00	25.02.16		25.05.45	352.6											Финансы	
АИЖК 2011 1-A1/13	2 186 R	9.00	22.03.16		22.06.46	365.5											Финансы	
АИЖК 2011 1-A2/12	809 R	3.00	25.02.16		25.05.45	352.6											Финансы	
АИЖК 2011 1-A2/13	1 093 R	3.00	22.03.16		22.06.46	365.5											Финансы	
АИЖК 2011 2-1	7 457 R	8.25	15.03.16		15.09.43	332.3											Финансы	
АИЖК 2011 2-2	7 457 R	9.00	15.03.16		15.09.43	332.3											Финансы	
АИЖК 2012 1-1	5 932 R	9.00	22.01.16		22.01.44	336.5											Финансы	
АИЖК БО-1	5 000 R	7.60	23.03.16		21.09.16	8.3				97.60	98.49					/Ba1/BB+	Финансы	
АИЖК БО-2	5 000 R	9.65	23.02.16	26.05.16	23.05.17	4.4				99.10	99.84					/Ba1/BB+	Финансы	
АИЖК БО-3	5 000 R	12.50	20.01.16	21.10.16	18.04.18	9.3				100.70	102.25					/Ba1/BB+	Финансы	
АИЖК БО-4	5 000 R	11.50	29.03.16	28.09.17	25.09.18	20.5										/Ba1/BB+	Финансы	
АИЖК-07	1 000 R	7.68	15.01.16		15.07.16	6.0										/Ba1/BB+	Финансы	
АИЖК-08	1 500 R	7.63	15.03.16		15.06.18	29.1										/Ba1/BB+	Финансы	
АИЖК-09	2 000 R	7.49	15.02.16		15.02.17	13.1				97.50	98.00					/Ba1/BB+	Финансы	
АИЖК-10	3 000 R	8.05	15.02.16		15.11.18	34.1	94.12	0.02	1	94.10	96.98		12.27	8.44	1.46	/Ba1/BB+	Финансы	
АИЖК-11	7 000 R	8.20	15.03.16		15.09.20	56.1	92.00		274	92.01	96.84		13.13	8.85	1.70	/Ba1/BB+	Финансы	
АИЖК-13	7 000 R	10.75	15.04.16		15.04.18	27.1				98.80	99.75					/Ba1/BB+	Финансы	
АИЖК13-1	8 916 R	8.50	09.03.16	09.04.18	09.09.45	26.9				57.00	102.00						Финансы	
АИЖК13-2	4 978 R	9.00	09.03.16		09.09.45	356.1											Финансы	
АИЖК-14	7 000 R	10.75	15.05.16		15.05.23	88.1	99.80	0.00	10	99.80	100.45			10.59		/Ba1/BB+	Финансы	
АИЖК-15	7 000 R	10.75	15.03.16		15.09.28	152.2	99.31	(0.19)	220	98.81	99.73			10.46		/Ba1/BB+	Финансы	
АИЖК-16	10 000 R	8.25	15.03.16		15.09.21	68.1	91.00		274	91.00	92.00		12.26	9.00	2.42	/Ba1/BB+	Финансы	
АИЖК-17	8 000 R	9.05	15.01.16		15.04.22	75.1										/Ba1/BB+	Финансы	
АИЖК-18	7 000 R	8.00	15.01.16	18.04.16	15.07.23	3.2										/Ba1/BB+	Финансы	
АИЖК-19	6 000 R	12.50	15.02.16	17.08.16	15.11.24	7.1										/Ba1/BB+	Финансы	
АИЖК-20	5 000 R	8.60	15.03.16		15.12.27	143.1				84.30	86.80					/Ba1/BB+	Финансы	
АИЖК2014-1-A1	627 R	8.50	11.03.16		11.06.46	365.2											Финансы	
АИЖК2014-1-A2	6 219 R	8.50	11.03.16		11.06.46	365.2											Финансы	
АИЖК2014-1-A3	6 323 R	3.00	11.03.16		11.06.46	365.2											Финансы	
АИЖК2014-2-A1	5 421 R	10.50	13.03.16		13.06.47	377.2											Финансы	
АИЖК2014-2-A2	4 493 R	10.50	13.03.16		13.06.47	377.2											Финансы	
АИЖК2014-2-A3	6 459 R	6.00	13.03.16		13.06.47	377.2											Финансы	
АИЖК2014-2-B	685 R		13.03.16		13.06.47	377.2											Финансы	
АИЖК2014-3-A1	2 445 R	9.00	16.03.16		16.06.47	377.3											Финансы	
АИЖК2014-3-A2	1 222 R	3.00	16.03.16		16.06.47	377.3											Финансы	
АИЖК-21	9 000 R	8.80	15.02.16		15.02.20	49.1				95.06	96.08					/Ba1/BB+	Финансы	
АИЖК-22	15 000 R	11.76	15.01.16	19.01.16	15.07.24	0.2										/Ba1/BB+	Финансы	
АИЖК-23	14 000 R	10.04	15.03.16	17.03.16	15.12.29	2.1										/Ba1/BB+	Финансы	
АИЖК-24	6 000 R	10.90	01.02.16	03.11.17	01.11.22	21.7										/Ba1/BB+	Финансы	
АИЖК-25	6 000 R	7.75	01.04.16	04.04.17	01.10.26	14.7										/Ba1/BB+	Финансы	
АИЖК-26	6 000 R	15.30	01.02.16	04.02.20	01.11.29	48.8				100.00						/Ba1/BB+	Финансы	
АИЖК-27	4 000 R	11.09	01.02.16	03.02.16	01.11.32	0.7										/Ba1/BB+	Финансы	
АИЖК-28	4 000 R	11.76	15.01.16	19.01.16	15.01.29	0.2										/Ba1/BB+	Финансы	
АИЖК-29	5 000 R	11.76	15.01.16	19.01.16	15.10.30	0.2										/Ba1/BB+	Финансы	
АИЖК-30	6 000 R	10.75	01.03.16	04.12.18	01.03.33	34.7										/Ba1/BB+	Финансы	
АйМаниБанк-1	1 500 R	16.00	28.04.16	03.05.16	27.10.16	3.6	98.97		1	70.00	98.97	20.40		15.65	0.24		Финансы	
АкБарс БО-02	5 000 R	15.00	16.03.16		16.03.16	2.1	100.30		6 224	99.76	100.30		13.31	14.26	0.15	BB-/B2/	Финансы	
АкБарс БО-03	5 000 R	16.00	18.02.16	24.02.16	18.08.16	1.4	100.00	(0.38)	10	100.01	100.39	16.10		15.04	0.09	BB-/B2/	Финансы	
АкБарс БО-04	5 000 R	12.25	28.06.16	01.07.16	26.12.17	5.6				99.31	100.45					BB-/B2/	Финансы	
Акрон БО-02	5 000 R	11.60	24.05.16	25.05.17	20.11.18	16.4				99.97	100.30					BB-/Ba3/	Хим. пром.	
Акрон БО-03	5 000 R	11.60	24.05.16	25.05.17	20.11.18	16.4				99.85	100.50					BB-/Ba3/	Хим. пром.	
Акрон-4	3 750 R	13.60	24.05.16	26.05.16	18.05.21	4.4				100.40	101.00					BB-/Ba3/	Хим. пром.	
Акрон-5	3 750 R	13.60	24.05.16	26.05.16	18.05.21	4.4				100.11						BB-/Ba3/	Хим. пром.	
АльфаБанк БО-04	10 000 R	8.25	24.04.16		24.10.16	9.4	97.40	(0.75)	3 700	97.01	97.85		12.13	8.32	0.68	BB+/Ba2/BB	Финансы	
АльфаБанк БО-05	10 000 R	12.00	20.04.16	24.10.17	20.10.18	21.4	100.35	(0.22)	1 390	100.40	100.80	12.09		11.64	1.44	BB+/Ba2/BB	Финансы	
АльфаБанк БО-08	5 000 R	8.65	26.02.16		26.02.16	1.4				99.55	99.75					BB+/Ba2/BB	Финансы	
АльфаБанк БО-09	5 000 R	8.35	20.02.16		20.08.16	7.2	98.06		620	97.01	99.09		12.07	8.24	0.52	BB+/Ba2/BB	Финансы	
АльфаБанк БО-10	5 000 R	9.75	11.06.16	15.06.16	11.06.17													

Рынок рублевых облигаций

Выпуск	Объем, млн	Купон, %	Дата			Месяцев до		Цена	Изм.	Торговый объем, шт	Котировки		Доходность, %			Дюр, лет	Рейтинг F/M/S	Сектор
			купона	оферты	погаш	офрт	погаш				покупка	продажа	офрт	погаш	текущ			
КОРПОРАТИВНЫЕ РУБЛЕВЫЕ ОБЛИГАЦИИ																		
Аптеки 36.6 БО-02	1 000 R	15.00	21.06.16		21.06.16		5.3	100.96	0.28	52	100.01	101.00		13.04	14.73	0.39		Фармацевтика
Аптеки 36.6 БО-03	2 000 R	14.50	25.05.16		23.05.18		28.3				94.99	101.00						Фармацевтика
Арсенал МЗ-04	33 R	14.00	30.05.16		30.05.16		4.5				99.52	100.00						Машиностр. и пр.
АрчерФин-1	5 900 R	8.75	05.04.16		04.04.17		14.7											Финансы
АТБ БО-01	3 000 R	12.00	19.02.16		19.02.16		1.2				60.00	99.99						В-/B2/
АтомЭнПром БО-5	10 000 R	11.90	06.07.16	05.07.17 C	25.06.25	17.7	113.5											BBB-/Ba1/BB+
АтомЭнПром БО-6	5 000 R	11.90	06.07.16	05.07.17 C	25.06.25	17.7	113.5											BBB-/Ba1/BB+
Аэрофлот БО-3	5 000 R	8.30	31.03.16		31.03.16		2.6	99.35		100	99.02	99.35		11.61	8.16	0.19		V+//
Аэроэкспресс-1	3 053 R	11.00	15.01.16		13.01.17		12.0											Транспорт
Балт Берег-01	1 000 R		24.06.16		22.12.17		23.3	36.25	1.47	1 853	35.03	42.00						Потреб. тов.
Балтлиз БО-1	3 000 R	15.10	19.02.16	22.02.17	12.02.21	13.3	61.1				100.00							Транспорт
Балтлиз БО-2	4 000 R	13.50	10.03.16		06.09.18		31.8				99.50	100.25						Транспорт
Балтлиз БО-3	4 000 R	13.50	07.04.16		01.07.21		65.6				99.50	100.25						Транспорт
Балтлиз-1	1 000 R	11.82	25.03.16	28.06.17	19.06.20	17.5	53.2											Транспорт
Балтлиз-2	1 000 R	11.82	25.03.16	28.06.17	19.06.20	17.5	53.2											Транспорт
Банк МФК-01	1 500 R	15.50	26.04.16		26.04.16		3.4				60.00	100.00						/B3/
Банк Открытие-01	3 000 R	11.95	15.06.16	17.06.16	13.12.17	5.1	23.0											Финансы
БанкМосквы БО-01	10 000 R	8.05	28.01.16		28.01.16		0.5											/Ba2/BB+
БанкМосквы БО-04	10 000 R	11.75	19.01.16	21.04.16	18.10.16	3.3	9.2				90.01							/Ba2/BB+
БанкМосквы БО-10	10 000 R	12.00	28.03.16	30.03.16	16.12.24	2.5	107.2				90.01							Финансы
БанкСПб БО-9	5 000 R	10.70	10.03.16		08.09.16		7.9											BB-/B1/
Башнефть БО-3	5 000 R	12.00	20.05.16	19.05.17 C	09.05.25	16.2	111.9											BB+/Ba1/
Башнефть БО-4	5 000 R	12.00	30.05.16	29.05.17 C	19.05.25	16.5	112.2											BB+/Ba1/
Башнефть БО-5	10 000 R	10.70	23.05.16	22.11.18	13.05.24	34.3	100.0				92.01							BB+/Ba1/
Башнефть БО-7	5 000 R	12.10	14.06.16	11.06.21	03.06.25	65.0	112.7											BB+/Ba1/
Башнефть-1	3 509 R	8.35	14.06.16		13.12.16		11.0				96.04	99.87						BB+/Ba1/
Башнефть-2	3 400 R	8.35	14.06.16		13.12.16		11.0				96.03							BB+/Ba1/
Башнефть-3	4 595 R	8.35	14.06.16		13.12.16		11.0				96.04	106.74						BB+/Ba1/
Башнефть-4	10 000 R	16.00	12.02.16	18.02.16	04.02.22	1.2	72.8	100.40	(0.10)	98	100.40	100.47		14.95	0.08			BB+/Ba1/
Башнефть-6	10 000 R	8.65	09.02.16	12.02.18	31.01.23	25.0	84.7	95.25		65	93.53	96.74	11.60	8.75	1.67			BB+/Ba1/
Башнефть-7	10 000 R	8.85	09.02.16	10.02.20	31.01.23	49.0	84.7				90.00	95.99						BB+/Ba1/
Башнефть-8	5 000 R	8.65	09.02.16	12.02.18	31.01.23	25.0	84.7				93.50	96.99						BB+/Ba1/
Башнефть-9	5 000 R	8.85	09.02.16	10.02.20	31.01.23	49.0	84.7				90.00	96.00						BB+/Ba1/
Бинбанк БО-10	3 000 R	14.50	08.06.16	14.06.16	02.06.21	5.0	64.7				99.00	100.00						//B
Бинбанк БО-11	3 000 R	14.50	08.06.16	14.06.16	02.06.21	5.0	64.7				98.13	100.95						//B
Бинбанк БО-12	3 000 R	14.50	08.06.16	14.06.16	02.06.21	5.0	64.7	99.98	(0.01)	145	99.50	99.99	14.98	14.31	0.35			//B
Бинбанк БО-13	3 000 R	14.50	08.06.16	14.06.16	02.06.21	5.0	64.7				99.90	100.50						//B
Бинбанк БО-14	5 000 R	14.50	01.06.16	06.06.16	26.05.21	4.8	64.4	99.89	(0.11)	267	99.81	99.90	15.22	14.28	0.34			//B
Бинбанк БО-2	19 000 R	13.50	24.03.16		24.09.16		8.4	100.10	(0.07)	11	100.15	100.37		13.70	12.96	0.59		//B
Бинбанк БО-3	18 000 R	13.75	16.01.16		16.07.16		6.1											//B
Бинбанк БО-4	24 000 R	17.00	12.02.16	17.02.16	07.02.20	1.2	48.9				100.30	100.47						//B
Бинбанк БО-5	11 000 R	13.50	08.06.16	12.12.16	02.12.20	11.0	58.7											//B
Бинбанк БО-6	5 000 R	18.00	25.01.16	28.01.16	18.01.21	0.5	60.2				100.50	106.49						//B
Бинбанк БО-7	5 000 R	18.00	25.01.16	28.01.16	18.01.21	0.5	60.2				101.00							//B
Бинбанк БО-8	3 000 R	15.00	01.04.16	06.04.16	26.03.21	2.8	62.4				99.76	99.97						//B
Бинбанк БО-9	3 000 R	15.00	01.04.16	06.04.16	26.03.21	2.8	62.4				99.71	100.07						//B
БК БО-01	2 000 R	13.00	31.03.16	05.04.16	26.03.20	2.7	50.4											Технологии
БК Евразия-1	5 000 R	8.40	22.06.16	27.06.16	20.06.18	5.5	29.2											BB//
БК-01	3 000 R	12.50	24.06.16	29.06.16	20.12.19	5.5	47.2											Технологии
БКЗ Финанс-01	5 000 R	12.30	24.06.16	29.06.16	20.12.19	5.5	47.2											Строительство
Бор ГХК-1	4 000 R	10.00	23.06.16		20.12.18		35.2											МГД
БФА-1	1 500 R	12.50	29.03.16		27.09.16		8.5											//B
ВейлФин-1	8 000 R	8.75	16.03.16		13.03.19		38.0											Финансы
Вертолеты БО-02	5 000 R	8.75	26.05.16	29.05.17	16.11.23	16.5	94.2	95.82		456	95.78	98.00	12.51	9.03	1.16			BB/Ba3/
Вертолеты-01	5 000 R	8.25	22.04.16	28.04.16	20.04.18	3.5	27.2				95.01	99.35						BB/Ba3/
Вертолеты-02	10 000 R	8.25	22.04.16	28.04.16	20.04.18	3.5	27.2				98.62	99.00						BB/Ba3/
ВерЦемЗав-01	3 600 R	13.00	09.02.16	11.05.18	04.05.21	27.9	63.7				99.75	100.25						Строительство
ВИА АИЖК-1	3 752 R	9.50	15.03.16		15.03.40		290.2											Финансы
ВнешпрБанк БО-3	9 000 R	14.00	24.06.16	28.06.16	22.06.18	5.5	29.3	20.82	(8.32)	239	20.50	20.51	3452.12	65.09	0.01			/B3/B+
ВнешпрБанк БО-6	7 000 R	15.00	28.03.16	30.03.16	23.03.20	2.5	50.3											/B3/B+
ВнешпрБанк-2	1 500 R	13.50	15.06.16	16.12.16	13.12.17	11.1	23.0											/B3/B+
ВолгаСп-02	1 900 R	19.78	31.08.16		29.02.24		97.6											Финансы
Вост-Сиб ИА 2012-A	1 738 R	8.75	11.02.16		11.08.46		367.2											Финансы
ВостЭкспр БО-7	5 000 R	15.00	19.01.16	21.07.16	17.07.18	6.2	30.1				60.01	99.90						V-/Caa1/
ВостЭкспр-2	4 500 R	13.60	11.02.16		09.08.18		30.9					47.00						V-/Caa1/
ВостЭкспр-3	734 R	18.00	02.06.16		28.05.20		52.5											V-/Caa1/
ВТБ 24 ЗИП-А	1 358 R	9.00	26.02.16		26.11.43		334.6											/Ba2/
ВТБ 24 ЗИП-Б	679 R	3.00	26.02.16		26.11.43		334.6											/Ba2/
ВТБ 24 ЗИП-А	1 999 R	9.00	28.02.16		15.09.44		344.3											/Ba2/
ВТБ 24 ЗИП-Б	999 R	3.00	28.02.16		15.09.44		344.3											/Ba2/
ВТБ 24 ИИП-А	2 475 R	9.00	01.03.16	</														

Рынок рублевых облигаций

Выпуск	Объем, млн	Купон, %	Дата			Месяцев до		Цена	Изм.	Торговый объем, шт	Котировки		Доходность, %			Дюр, лет	Рейтинг F/M/S	Сектор
			кулона	оферты	погаш	офрт	погаш				покупка	продажа	офрт	погаш	текущ			
КОРПОРАТИВНЫЕ РУБЛЕВЫЕ ОБЛИГАЦИИ																		
ВТБ КапФ-03	1 000 R	0.10	30.05.16		21.11.22		82.3										Финансы	
ВТБ КапФ-13	500 R	0.10	24.03.16		14.09.23		92.1										Финансы	
ВТБ КапФ-14	500 R	0.10	27.06.16		18.12.23		95.2										Финансы	
ВТБ Лизинг БО-1	6 632 R		29.03.16		17.12.24		107.2										Финансы	
ВТБ Лизинг БО-2	7 000 R	11.85	12.02.16	16.02.16	05.08.22	1.1	78.8										Финансы	
ВТБ Лизинг БО-3	7 000 R	12.10	29.03.16	31.03.16	21.12.21	2.6	71.3			75.76	103.49						Финансы	
ВТБ Лизинг БО-4	7 579 R	13.75	27.01.16	29.04.16	17.07.24	3.5	102.2										Финансы	
ВТБ Лизинг БО-5	9 000 R	12.10	29.03.16	31.03.16	20.12.22	2.6	83.3			60.51	105.00						Финансы	
ВТБ Лизинг БО-6	9 474 R		29.03.16		17.12.24		107.2										Финансы	
ВТБ Лизинг БО-7	10 000 R		29.03.16		20.12.22		83.3										Финансы	
ВТБ Лизинг БО-8	10 000 R	11.85	03.03.16	07.03.16	25.11.21	1.8	70.5			75.76	138.00						Финансы	
ВТБ Лизинг-3	385 R	11.85	08.03.16	10.03.16	07.06.16	1.9	4.8										Финансы	
ВТБ Лизинг-4	385 R	11.85	08.03.16	10.03.16	07.06.16	1.9	4.8	99.98		550		12.44		11.70	0.14		Финансы	
ВТБ Лизинг-7	769 R	11.85	02.03.16	04.03.16	30.11.16	1.7	10.6				100.00						Финансы	
ВТБ Лизинг-8	1 539 R	11.85	02.02.16	04.02.16	01.08.17	0.7	18.6	100.01		605		12.05		11.58	0.05		Финансы	
ВТБ Лизинг-9	1 539 R	11.85	03.02.16	05.02.16	02.08.17	0.8	18.6										Финансы	
ВТБ-6	15 000 R		06.04.16	13.01.16	06.07.16	0.0	5.8	100.02	0.19	3 259 201	99.93	100.00					Финансы	
ВымпелКом БО-02	10 000 R	11.90	15.04.16	18.10.17	03.10.25	21.2	116.7										Телеком	
ВымпелКом БО-03	15 000 R	11.90	15.04.16	18.10.17	03.10.25	21.2	116.7	100.45	(0.34)	5	100.45	100.75	11.92	11.52	1.42		Телеком	
ВымпелКом-1	10 000 R	10.00	15.03.16	17.03.17	08.03.22	14.1	73.8				98.00	99.98					Телеком	
ВымпелКом-2	10 000 R	10.00	21.03.16	23.03.17	14.03.22	14.3	74.0				98.00	99.50					Телеком	
ВымпелКом-4	15 000 R	10.00	15.03.16	17.03.17	08.03.22	14.1	73.8	98.20	(0.24)	1 007 003	98.15	98.30	12.00	9.86	0.98		Телеком	
ВЭБ БО-1	20 000 R	11.80	15.01.16		15.07.16		6.0				85.01	100.30					Финансы	
ВЭБ БО-11	1 000 R	9.75	03.03.16		16.08.29		163.2										Финансы	
ВЭБ БО-14	10 000 R	8.10	31.03.16		27.09.18		32.5	92.50	0.00	3 806	90.12	92.10		11.84	8.73	2.18	Финансы	
ВЭБ БО-2	9 000 R	11.20	25.02.16	28.11.16	23.11.17	10.5	22.4	99.95	0.00	16 000	60.01	99.95	11.73	11.04	0.74		Финансы	
ВЭБ БО-3	10 000 R	11.80	12.04.16	12.01.17	10.07.18	12.0	29.9										Финансы	
ВЭБ БО-4	15 000 R	8.40	24.03.16		20.12.18		35.2				86.76	93.82					Финансы	
ВЭБ БО-5	5 000 R	11.50	25.02.16	27.02.17	20.08.20	13.5	55.3										Финансы	
ВЭБ Лизинг БО-01	5 000 R	8.65	26.01.16	25.01.19	16.01.24	36.4	96.2										Финансы	
ВЭБ Лизинг БО-02	5 000 R	12.50	20.05.16		18.05.18		28.1				95.02	100.00					Финансы	
ВЭБ Лизинг БО-03	4 500 R	13.09	28.06.16		23.06.20		53.4				99.95	101.00					Финансы	
ВЭБ Лизинг БО-04	5 000 R	13.25	12.02.16	17.02.16	31.01.25	1.2	108.7					100.03					Финансы	
ВЭБ Лизинг БО-05	5 000 R	13.25	16.02.16	19.02.16	04.02.25	1.2	108.8				100.00	100.18					Финансы	
ВЭБ Лизинг БО-06	5 000 R	13.50	01.03.16	02.09.16	18.02.25	7.7	109.3	100.00		2 000	100.00	100.19			12.87		Финансы	
ВЭБ Лизинг БО-07	5 000 R	13.50	03.03.16	06.09.16	20.02.25	7.8	109.3	100.09		190		100.09			12.87		Финансы	
ВЭБ Лизинг БО-08	3 750 R	13.50	28.03.16		27.03.17		14.4										Финансы	
ВЭБ Лизинг БО-09	5 000 R	12.50	29.02.16	01.09.16	18.08.25	7.6	115.2										Финансы	
ВЭБ Лизинг-001P-01	200 \$	5.50	28.01.16	31.01.17	17.07.25	12.6	114.2					110.00					Финансы	
ВЭБ Лизинг-002P-01	3 000 R	12.50	14.03.16	15.09.16	01.09.25	8.1	115.7										Финансы	
ВЭБ Лизинг-01	5 000 R	12.50	07.07.16	12.01.17	02.07.20	12.0	53.7										Финансы	
ВЭБ Лизинг-01 USD	100 \$	5.50	01.07.16		30.06.17		17.6										Финансы	
ВЭБ Лизинг-02 USD	100 \$	5.50	01.07.16		30.06.17		17.6										Финансы	
ВЭБ Лизинг-03	5 000 R	13.25	08.04.16	13.04.16	02.04.21	3.0	62.7				100.00	100.11					Финансы	
ВЭБ Лизинг-03 USD	100 \$	5.50	01.07.16		30.06.17		17.6										Финансы	
ВЭБ Лизинг-04	5 000 R	8.60	08.04.16	13.04.16	02.04.21	3.0	62.7				98.40	99.05					Финансы	
ВЭБ Лизинг-04 USD	100 \$	5.50	01.07.16		30.06.17		17.6										Финансы	
ВЭБ Лизинг-05	5 000 R	8.60	08.04.16	13.04.16	02.04.21	3.0	62.7				98.40	99.05					Финансы	
ВЭБ Лизинг-05 USD	100 \$	5.50	19.04.16		17.10.17		21.1										Финансы	
ВЭБ Лизинг-06	4 000 R	9.00	02.02.16		31.01.17		12.6	98.17		10 385	98.05	98.59		12.98	8.81	0.46	Финансы	
ВЭБ Лизинг-06 USD	100 \$	5.50	19.04.16		17.10.17		21.1										Финансы	
ВЭБ Лизинг-07 USD	100 \$	4.00	06.06.16		04.06.18		28.7										Финансы	
ВЭБ Лизинг-08	5 000 R	12.40	26.04.16	28.10.16	19.10.21	9.5	69.2				99.50	100.20					Финансы	
ВЭБ Лизинг-08 USD	100 \$	4.00	06.06.16		04.06.18		28.7										Финансы	
ВЭБ Лизинг-09	5 000 R	12.40	27.04.16	31.10.16	20.10.21	9.6	69.3										Финансы	
ВЭБ Лизинг-09 USD	100 \$	4.00	06.06.16		04.06.18		28.7										Финансы	
ВЭБ Лизинг-10	5 000 R	8.50	03.03.16		01.03.18		25.6	94.30		7 000	94.30	94.49		13.14	8.73	1.24	Финансы	
ВЭБ Лизинг-10 USD	100 \$	4.00	06.06.16		04.06.18		28.7										Финансы	
ВЭБ Лизинг-11	5 000 R	8.50	03.03.16		01.03.18		25.6				93.75	94.49					Финансы	
ВЭБ Лизинг-11 USD	100 \$	4.939	09.02.16	08.02.19	30.01.24	36.9	96.6										Финансы	
ВЭБ Лизинг-12	3 750 R	8.25	10.05.16		06.11.18		33.8				93.50	94.10					Финансы	
ВЭБ Лизинг-12 USD	100 \$	4.939	09.02.16	08.02.19	30.01.24	36.9	96.6										Финансы	
ВЭБ Лизинг-13	3 750 R	8.25	10.05.16		06.11.18		33.8	93.50		8	93.50	94.10		13.49	8.69	1.26	Финансы	
ВЭБ Лизинг-13 USD	100 \$	4.939	09.02.16	08.02.19	30.01.24	36.9	96.6										Финансы	
ВЭБ Лизинг-14 USD	100 \$	4.939	09.02.16	08.02.19	30.01.24	36.9	96.6										Финансы	
ВЭБ-06	10 000 R	7.90	19.04.16	21.10.17	13.10.20	21.3	57.0				90.02	97.98					Финансы	
ВЭБ-08	15 000 R	7.75	19.04.16	20.10.16	13.10.20	9.2	57.0				90.76						Финансы	
ВЭБ-09	15 000 R	7.90	24.03.16	25.03.16	18.03.21	2.4	62.2	99.15	(0.07)	5 000	99.12	99.49	12.62		7.78	0.18	Финансы	
ВЭБ-10	15 000 R	8.50	29.03.16	29.09.16	21.09.21	8.5	68.3										Финансы	
ВЭБ-16в	500 \$	4.75	02.02.16	05.05.16	02.05.17	3.7	15.6				100.00						Финансы	
ВЭБ-18	10 000 R	11.90	08.04.16	11.10.16	17.09.32	8.9	200.3				90.00	100.30					Финансы	
ВЭБ-19	10 000 R	11.90	14.04.16	17.10.16	23.09.32	9.1	200.5											

Рынок рублевых облигаций

Выпуск	Объем, млн	Купон, %	Дата			Месяцев до		Цена	Изм.	Торговый объем, шт	Котировки		Доходность, %			Дюр, лет	Рейтинг F/M/S	Сектор	
			купона	оферты	погаш	офрт	погаш				покупка	продажа	офрт	погаш	текущ				
КОРПОРАТИВНЫЕ РУБЛЕВЫЕ ОБЛИГАЦИИ																			
ГазпромК-5	10 000 R	7.55	18.02.16		16.02.17	13.2	96.01		203 627	95.70	96.15		11.83	7.63	0.93	BBB-/Ba1/BB+	Нефть и газ		
ГазпромК-6	15 000 R	7.50	18.02.16		18.02.16	1.2	99.50	(0.20)	75	99.50	99.63		12.82	7.32	0.09	BBB-/Ba1/BB+	Нефть и газ		
ГЕОТЕК-1	3 000 R	10.50	20.04.16	24.10.16	17.10.18	9.4	33.1	72.67	2.27	412	70.33	74.40	68.23		13.99	0.44	BBB-/Ba1/BB+	Машиностр. и пр.	
Гидромашс-3	3 000 R	10.10	02.02.16	05.02.16	30.01.18	0.8	24.6				96.55	99.34					Машиностр. и пр.		
Главная дорога-6	8 173 R	17.50	07.12.16		22.11.28		154.4				100.00						Строительство		
ГлавнаяДорога-3	8 000 R	15.30	14.11.16		30.10.28		153.7				58.21						Строительство		
ГлавнаяДорога-7	1 400 R	15.30	15.11.16		30.10.29		165.7										Строительство		
Глобэкс БО-9	5 000 R	12.25	25.06.16		25.12.16		11.4				85.01						BB-/BB-	Финансы	
ГПБ БО-05	10 000 R	11.00	01.02.16	03.02.16	01.08.16	0.7	6.6										BB+/Ba2/BB+	Финансы	
ГПБ БО-06	10 000 R	7.90	25.03.16		25.09.16		8.4	97.60	(1.90)	2	98.00	99.50		11.83	7.90	0.61	BB+/Ba2/BB+	Финансы	
ГПБ БО-07	10 000 R	11.00	22.04.16	26.04.16	22.10.16	3.4	9.3				90.01	136.00					BB+/Ba2/BB+	Финансы	
ГПБ БО-08	10 000 R	11.00	23.05.16	25.05.16	23.05.17	4.4	16.3				99.80	100.20					BB+/Ba2/BB+	Финансы	
ГПБ БО-09	10 000 R		27.06.16		27.06.17		17.5	99.76		1 205	99.75	100.10					BB+/Ba2/BB+	Финансы	
ГПБ БО-10	10 000 R	11.00	26.03.16	29.03.16	26.09.17	2.5	20.4				98.01	100.05					BB+/Ba2/BB+	Финансы	
ГПБ БО-20	5 000 R	11.00	09.02.16	11.02.16	09.02.18	1.0	24.9				99.00	100.10					BB+/Ba2/BB+	Финансы	
ГПБ Ипотека	879 R	8.00	29.03.16		29.12.36		251.7											Финансы	
ГПБ Ипотека2-1	607 R	7.50	29.01.16		25.06.41		305.6											Финансы	
ГПБ-10	10 000 R	10.50	14.04.16	18.04.16	12.10.17	3.2	21.0				90.01						BB+/Ba2/BB+	Финансы	
ГПБ-11	10 000 R	10.50	14.04.16	18.04.16	10.10.19	3.2	44.9				90.01						BB+/Ba2/BB+	Финансы	
ГПБ-12	10 000 R	10.50	14.04.16	18.04.16	06.10.22	3.2	80.8				90.01						BB+/Ba2/BB+	Финансы	
ГПБ-1А	3 993 R	9.00	25.02.16		27.04.48		387.7										BB+/Ba2/BB+	Финансы	
ГПБ-1Б	1 996 R	3.00	25.02.16		27.04.48		387.7										BB+/Ba2/BB+	Финансы	
ГПБ-6	10 000 R	9.70	07.07.16		07.07.16		5.8	98.34	0.29	4 696	97.01	99.20		13.79	9.85	0.43	BB+/Ba2/BB+	Финансы	
ГПБ-7	10 000 R	11.00	18.04.16	20.04.16	17.10.16	3.2	9.1				98.01	100.05					BB+/Ba2/BB+	Финансы	
ГСС БО-4	1 030 R	0.10	28.06.16	01.07.16	24.12.19	5.6	47.4	93.10	0.10	7	93.10	95.23	16.92		0.11	0.39	BB-/I	Машиностр. и пр.	
ГСС БО-5	3 000 R	16.40	26.05.16	30.05.17	21.05.20	16.5	52.3				92.02	104.69					BB-/I	Машиностр. и пр.	
ГСС-1	5 000 R	0.10	17.03.16		26.03.17		14.4	82.82	(1.99)	1	84.10	85.00		17.09	0.12	1.03	BB-/I	Машиностр. и пр.	
ГТЛК БО-1	7 875 R	9.50	22.03.16		18.09.18		32.2	92.70	(0.05)	46 231	92.95	92.98		15.68	10.19	1.24	/B+	Транспорт	
ГТЛК БО-2	3 500 R	9.50	24.03.16		20.09.18		32.3	92.95	0.25	4	92.88	92.98		15.44	10.17	1.25	/B+	Транспорт	
ГТЛК БО-3	1 500 R	14.30	22.03.16	23.12.16	10.12.24	11.3	107.0										/B+	Транспорт	
ГТЛК БО-4	5 000 R	18.75	17.03.16	22.03.16	06.03.25	2.3	109.8	100.85	0.05	4 972	100.60	100.84	14.47		18.35	0.16	/B+	Транспорт	
ГТЛК БО-5	4 000 R	14.00	29.01.16	02.11.16	17.10.25	9.7	117.2	100.10		3	100.10	100.69	14.59		13.60	0.65	/B+	Транспорт	
ГТЛК БО-6	4 000 R	14.75	01.02.16	01.11.18	20.10.25	33.6	117.3	101.33		29	100.50	101.35	14.93		14.15	1.99	/B+	Транспорт	
ГТЛК БО-7	4 000 R	14.75	29.03.16	29.12.17	16.12.25	23.5	119.2	100.43	(0.17)	600	100.35	100.50	15.29		14.60	1.50	/B+	Транспорт	
ГТЛК-01	5 000 R	10.00	26.01.16	28.01.16	23.01.18	0.5	24.4	99.88	0.03	510	99.61	99.88	13.35		9.57	0.03	/B+	Транспорт	
ГТЛК-02	5 000 R	10.00	29.01.16	02.02.16	26.01.18	0.7	24.5				99.50	99.85					/B+	Транспорт	
ДВМП БО-01	5 002 R	16.00	27.04.16		27.02.18		25.5	99.65	0.15	5	65.00	99.65			15.53		V-/V-	Транспорт	
ДВМП БО-02	5 000 R	10.25	31.05.16	31.05.16 C	28.11.17	4.6	22.5	81.41	0.11	59	81.00	81.50	95.04		12.41	0.20	V-/V-	Транспорт	
ДелоПортс-1	3 000 R	13.80	27.05.16	29.11.18	14.11.25	34.6	118.1				100.00	100.50					BB-/I	Финансы	
ДельтаКредит БО-05	5 000 R	8.40	21.04.16	25.10.16	21.10.23	9.4	93.3	97.35		102 000	59.44		12.40		8.46	0.67	BBB-/Ba2/	Финансы	
ДельтаКредит БО-06	5 000 R	10.35	06.05.16		06.05.24		99.8										BBB-/Ba2/	Финансы	
ДельтаКредит БО-07	5 000 R	12.50	30.03.16	03.10.18	30.09.25	32.7	116.6										BBB-/Ba2/	Финансы	
ДельтаКредит БО-08	5 000 R	12.40	20.04.16	24.04.19	20.10.25	39.4	117.3				100.70	100.75					BBB-/Ba2/	Финансы	
ДельтаКредит БО-19	5 000 R	12.00	30.04.16	01.11.17	30.10.25	21.6	117.6										BBB-/Ba2/	Финансы	
ДельтаКредит БО-25	6 000 R	12.10	28.01.16	01.08.18	28.07.25	30.6	114.5										BBB-/Ba2/	Финансы	
ДельтаКредит-10ИП	5 000 R	8.65	06.07.16	13.07.16	04.07.18	6.0	29.7	98.53		16 000	98.10	98.65	12.22		8.77	0.43	BBB-/Ba2/	Финансы	
ДельтаКредит-11ИП	5 000 R	8.50	02.04.16		02.04.16		2.6	99.25		1 180	98.71	99.60		12.51	8.54	0.20	BBB-/Ba2/	Финансы	
ДельтаКредит-12ИП	5 000 R	8.45	03.03.16	22.09.16	30.08.18	8.3	31.6				59.01						BBB-/Ba2/	Финансы	
ДельтаКредит-13ИП	7 000 R	11.10	01.04.16	21.10.16	01.10.24	9.3	104.7	99.35		99 000	60.05	100.99	12.37		10.83	0.62	BBB-/Ba2/	Финансы	
ДельтаКредит-14ИП	5 000 R	12.00	27.03.16		27.03.24		98.5				99.30	101.30					BBB-/Ba2/	Финансы	
ДельтаКредит-15ИП	5 000 R	11.92	10.04.16		10.10.24		105.0				98.75	100.75					BBB-/Ba2/	Финансы	
ДельтаКредит-16ИП	5 000 R	8.50	04.02.16		04.02.18		24.8				93.50	95.50					BBB-/Ba2/	Финансы	
ДельтаКредит-6	5 000 R	9.90	15.06.16		15.06.16		5.1				99.00	99.70					BBB-/Ba2/	Финансы	
ДельтаКредит-8	5 000 R	11.75	04.05.16		02.11.16		9.7				60.21						BBB-/Ba2/	Финансы	
ДельтаКредит-9	5 000 R	11.60	07.06.16		05.12.17		22.8				99.80						BBB-/Ba2/	Финансы	
Держава БО-01	2 000 R		10.04.16	14.07.20	10.07.23	54.0	89.9										BBB-/Ba2/	Финансы	
Держава-Г-1	500 R	14.00	29.06.16		24.06.20		53.4	100.00		2 000		101.00			13.93		BBB-/Ba2/	Финансы	
ДиджиталИнь БО-01	5 000 R	13.50	28.04.16	05.05.16	22.10.20	3.7	57.3				99.90	100.25					BBB-/Ba2/	Финансы	
ДиджиталИнь БО-02	5 000 R	13.50	10.05.16	13.05.16	03.11.20	4.0	57.7				99.90	100.25					BBB-/Ba2/	Финансы	
ДиджиталИнь-1	5 000 R	13.50	26.04.16	26.04.16	21.04.20	3.4	51.3				99.90	100.25					BBB-/Ba2/	Финансы	
ДомДеньги БО-1	1 000 R	24.00	26.04.16		25.10.16		9.4					99.05						BBB-/Ba2/	Финансы
ДомДеньги-1	1 000 R	27.00	28.04.16	03.05.16	27.04.17	3.6	15.5	100.25	(0.05)	1		100.35	26.95		25.52	0.23		Финансы	
Домо БО-01	1 500 R	15.00	11.05.16		11.05.16		3.9												Потреб. усл.
Домо БО-02	1 000 R	15.00	11.05.16		11.05.16		3.9												Потреб. усл.
ЕАБР-1	5 000 R	8.00	01.02.16	01.02.17	28.01.19	12.7	36.5				61.01	103.00					/Ba1/BBB-	Финансы	
ЕАБР-2	5 000 R	15.50	2																

Рынок рублевых облигаций

Выпуск	Объем, млн	Купон, %	Дата			Месяцев до		Цена	Изм.	Торговый объем, шт	Котировки		Доходность, %			Дюр, лет	Рейтинг F/M/S	Сектор
			купона	оферты	погаш	офрт	погаш				покупка	продажа	офрт	погаш	текущ			
КОРПОРАТИВНЫЕ РУБЛЕВЫЕ ОБЛИГАЦИИ																		
Европлан-04	1 500 R	10.42	24.02.16	29.02.16	20.02.19	1.5	37.3				60.04					BB//	Финансы	
Европлан-05	1 500 R	10.22	29.03.16	01.04.16	26.03.19	2.6	38.4									BB//	Финансы	
Еврофин-Недв БО-1	2 000 R	11.00	29.01.16	09.02.16	23.10.20	0.9	57.4										Финансы	
ЕвроХим-2	5 000 R	12.40	28.06.16		26.06.18		29.4	100.10		20	100.10		12.73	12.33	1.93	BB//BB	Хим. пром.	
ЕвроХим-3	5 000 R	8.25	18.05.16		14.11.18		34.1									BB//BB	Хим. пром.	
Запсиб БО-3	2 000 R	5.00	25.02.16		25.02.16		1.4				60.23	99.49				/B+	Финансы	
Запсиб БО-4	2 000 R	5.00	07.03.16	15.03.16	04.09.17	2.0	19.7									/B+	Финансы	
Запсиб-2	424 R	14.85	16.06.16		12.12.19		47.0									/B+	Финансы	
Запсиб-Транссервис	5 000 R	15.00	19.01.16		17.04.18		27.1										Транспорт	
Заречная-01	3 000 R	13.00	24.06.16	01.07.16	21.12.18		5.6	35.3									МГД	
Зенит БО-09	5 000 R	16.10	07.04.16	11.04.16	27.03.25	2.9	110.5				100.56	100.78					Финансы	
Зенит БО-10	600 R	11.00	02.06.16	04.12.17	20.11.25	22.7	118.3									BB-/B1/	Финансы	
Зенит БО-11	6 000 R	13.00	03.03.16	05.09.16	28.02.19	7.8	37.5	100.25		1 000	100.20	100.40	12.91	12.39	0.54	BB-/B1/	Финансы	
Зенит БО-13	5 000 R	13.00	23.06.16	28.06.16	13.06.24	5.5	101.1				100.11	100.30				BB-/B1/	Финансы	
Зенит БО-14	1 750 R	8.50	24.06.16	28.06.17	14.06.24	17.5	101.1									BB-/B1/	Финансы	
Зенит-10	5 000 R	13.25	01.06.16	03.06.16	30.05.18	4.7	28.5	100.20	0.00	7 000	100.21	100.45	13.01	13.03	0.34	BB-/B1/	Финансы	
Зенит-11	5 000 R	12.50	19.04.16	20.10.16	16.10.18	9.2	33.1	99.95		40 000	99.81	100.00	12.90	12.16	0.65	BB-/B1/	Финансы	
Зенит-8	5 000 R	16.50	24.02.16	26.02.16	23.08.17	1.4	19.3	100.47	0.12	782	100.36	100.47	12.34	15.46	0.10	BB-/B1/	Финансы	
ЗСД-1	5 000 R	8.75	31.05.16	31.05.16	13.05.31	4.6	184.1				98.00	98.90				/Ba3/	Строительство	
ЗСД-2	5 000 R	8.75	31.05.16	31.05.16	13.05.31	4.6	184.1				98.00	98.90				/Ba3/	Строительство	
ЗСД-3	5 000 R	9.15	26.02.16	28.02.17	06.02.32	13.5	192.9									/Ba3/	Строительство	
ЗСД-4	5 000 R	9.15	26.02.16	28.02.17	06.02.32	13.5	192.9				56.01					/Ba3/	Строительство	
ЗСД-5	5 000 R	9.15	26.02.16	28.02.17	06.02.32	13.5	192.9									/Ba3/	Строительство	
ИА Абсолют 1-01	3 770 R	9.20	12.02.16		12.11.40		298.2										Финансы	
ИА Абсолют 2-1	3 926 R	8.90	12.02.16		12.08.41		307.2										Финансы	
ИА Абсолют 3-1	4 390 R	10.10	11.03.16		11.09.42		320.1										Финансы	
ИА Абсолют-1	35 281 R	9.00	07.03.16		07.09.57		500.1										Финансы	
ИА АКБАРС-1	1 024 R	9.00	10.02.16		10.05.47		376.1										Финансы	
ИА АКБАРС-2	512 R	3.00	10.02.16		10.05.47		376.1										Финансы	
ИА АТБ 2-01	1 748 R	9.00	26.01.16		01.10.46		368.8				93.55	94.45					Финансы	
ИА АТБ-01	650 R	8.75	26.01.16		26.04.45		351.6				94.90	95.85					Финансы	
ИА БЖФ-1-01	255 R	8.75	05.02.16		05.05.42		315.9	96.87		1 005	96.01	96.89		8.88			Финансы	
ИА ВТБ2013-1-1	25 937 R	7.90	04.03.16		04.09.53		452.0										Финансы	
ИА ВТБ24-2-1	15 494 R	7.90	03.03.16		03.03.60		530.0										Финансы	
ИА ВТБ-БМ1-1	13 951 R	8.69	02.03.16		02.03.46		361.8										Финансы	
ИА Европа 2012-1-01	702 R	8.00	20.03.16		20.12.43		335.4				94.91						Финансы	
ИА ИТБ2014-А	1 726 R	9.00	03.02.16		31.03.47		374.8										Финансы	
ИА ИТБ2014-Б	863 R	3.00	03.02.16		31.03.47		374.8										Финансы	
ИА КМ-1	13 504 R		25.01.16		30.06.22		77.6										Финансы	
ИА МКБ-1	2 257 R	10.65	07.03.16		07.06.39		281.0										Финансы	
ИА Московский-1	12 000 R	7.00	17.03.16		17.09.28		152.3										Финансы	
ИА МТСБ-1	2 145 R	10.50	26.02.16		26.11.41		310.6										Финансы	
ИА НОМОС-01	1 383 R	8.75	07.02.16		07.11.45		358.1				94.58	95.45					Финансы	
ИА Открытие-1-1	1 472 R	9.10	25.02.16		25.02.45		349.7										Финансы	
ИА Петроком-1	2 474 R	8.75	09.03.16		09.12.46		371.1				91.99	92.84					Финансы	
ИА ПСБ 2013-01	1 379 R	8.50	09.02.16		09.02.40		289.1				94.22	95.08					Финансы	
ИА Райффайзен 01-0	1 536 R	7.85	20.03.16		20.06.40		293.4										Финансы	
ИА СБ-2014-А	5 340 R	9.00	28.03.16		28.12.46		371.7										Финансы	
ИА СБ-2014-Б	2 670 R	3.00	28.03.16		28.12.46		371.7										Финансы	
ИА Союз-1-А	2 500 R	11.00	28.03.16		28.12.41		311.7										Финансы	
ИА ТКБ-1-1	2 436 R	8.00	14.01.16		14.10.45		357.3				92.41	93.25					Финансы	
ИА ТФБ1-1	1 864 R	11.00	26.03.16		26.03.47		374.6										Финансы	
ИА Уралсиб 01-А	2 971 R	8.75	15.01.16		15.04.45		351.3										Финансы	
ИА Уралсиб 02-А1	3 586 R	8.75	15.01.16		15.07.47		378.3	94.85		3	93.33			9.02			Финансы	
ИА Уралсиб 02-А2	1 819 R	11.25	15.01.16		15.07.47		378.3										Финансы	
ИА Уралсиб3-А	2 291 R	9.00	15.01.16		15.10.47		381.3				95.23	96.09					Финансы	
ИА Уралсиб3-Б	1 146 R	3.00	15.01.16		15.10.47		381.3				94.12	94.98					Финансы	
ИА Фора2014-01	961 R	9.50	15.01.16		15.10.47		381.3										Финансы	
ИА ХМБ-1-01	2 982 R	9.20	25.02.16		25.08.45		355.6					101.00					Финансы	
ИА ХМБ-2-А	3 578 R	9.00	27.02.16		01.07.47		377.8										Финансы	
ИА ХМБ-2-Б	1 789 R	3.00	27.02.16		01.07.47		377.8										Финансы	
ИА Эклипс-1-1	4 529 R	8.75	09.03.16		09.12.47		383.1										Финансы	
ИА Эклипс-1-2	0 R		09.03.16		09.12.47		383.1										Финансы	
ИАВ1-1	2 932 R	8.95	10.02.16		10.08.44		343.1										Финансы	
ИАВ2-1	1 101 R	8.50	25.01.16		25.08.45		355.6				95.23	96.09					Финансы	
ИАВ3-1	1 949 R	9.00	26.01.16		26.10.46		369.7				94.12	94.98					Финансы	
ИАВ4-1	2 688 R	9.00	27.01.16		27.01.48		384.7										Финансы	
ИКС5 БО-2	5 000 R	9.10	25.03.16		23.09.16		8.4				98.00	98.89					BB/Ba3/BB-	
ИКС5 БО-3	5 000 R	8.85	27.04.16		26.10.16		9.4	98.10		17 613	97.51	98.49		11.72	8.86	0.69	BB/Ba3/BB-	
ИКС5 БО-4	5 000 R	11.90	19.04.16	18.04.19	11.10.22	39.2	81.0										BB/Ba3/BB-	
ИКС5-4	8 000 R	10.50	02.06.16		02.06.16		4.6				99.34	100.00					BB/Ba3/BB-	
Инвестро-1	5 000 R	13.00	20.01.16		18.07.18		30.1										Финансы	
Инвестро-2	5 000 R	12.75	10.03.16		06.09.18		31.8										Финансы	
Инвестро-3	5 000 R	12.25	19.04.16	21.10.16	13.10.20	9.3	57.0										Финансы	
ИнвТоргБ 1-ИП	2 500 R	14.15	11.02.16	15.08.16	06.02.20	7.1	48.8										/Саа3/	
ИнгБанк БО-05	10 000 R	12.00																

Рынок рублевых облигаций

Выпуск	Объем, млн	Купон, %	Дата			Месяцев до		Цена	Изм.	Торговый объем, шт	Котировки		Доходность, %			Дюр, лет	Рейтинг F/M/S	Сектор	
			кулона	оферты	погаш	офрт	погаш				покупка	продажа	офрт	погаш	текущ				
КОРПОРАТИВНЫЕ РУБЛЕВЫЕ ОБЛИГАЦИИ																			
Камаз БО-12	5 000 R	11.24	04.02.16		18.07.30		174.2									/Ba3/	Машиностр. и пр.		
Каркаде БО-1	2 100 R	12.50	25.01.16		25.04.16		3.4	99.50		300	99.00	99.49		16.64	12.24	0.13	BB-/	Финансы	
КИТ ФинансКап БО-1	1 000 R	10.00	27.04.16		26.10.16		9.4											Финансы	
КИТ ФинансКап БО-2	2 000 R	10.00	23.06.16		22.12.16		11.3											Финансы	
КИТ ФинансКап БО-3	2 000 R	8.00	06.06.16		05.06.17		16.7											Финансы	
КИТ ФинансКап БО-4	2 100 R	8.00	09.03.16	07.09.16	04.09.19	7.8	43.7				87.00	97.98						Финансы	
КИТ ФинансКап БО-5	1 147 R	12.00	27.06.16	29.12.16	21.12.20	11.5	59.3											Финансы	
КИТ ФинансКап-4	1 450 R	9.00	30.03.16		29.03.17		14.5											Финансы	
КрайинвБ БО-02	1 500 R	14.00	26.04.16		26.04.16		3.4				88.51	99.51				//B	Финансы		
КрайинвБ БО-03	2 000 R	15.00	13.03.16	16.03.16	13.09.16	2.1	8.0	91.38	0.38	8	95.01	99.66	92.31		15.57	0.09	//B	Финансы	
КредЕврБ БО-10	4 000 R	14.50	25.04.16	27.10.16	22.10.18	9.5	33.3	97.00	(0.50)	150	97.00	98.99	19.53		14.45	0.63	BB-/B1/	Финансы	
КредЕврБ БО-14	5 000 R	11.36	07.06.16	10.06.16	05.06.18	4.9	28.7										BB-/B1/	Финансы	
КредЕврБ БО-15	5 000 R	11.37	18.03.16	19.09.17	14.09.18	20.2	32.1										BB-/B1/	Финансы	
КредЕврБ БО-18	5 000 R	11.40	27.06.16	29.06.16	26.06.17	5.5	17.4										BB-/B1/	Финансы	
КредЕврБ БО-4	5 000 R	9.50	19.02.16		19.02.16		1.2										BB-/B1/	Финансы	
КредЕврБ БО-5	5 000 R	15.00	19.04.16		19.04.16		3.2	99.90	(0.07)	34	99.55	99.90		15.70	14.51	0.23	BB-/B1/	Финансы	
КредЕврБ БО-6	6 000 R	13.75	05.03.16		05.09.16		7.8				99.00						BB-/B1/	Финансы	
КредЕврБ БО-7	3 000 R	15.00	24.03.16	28.03.16	22.03.18	2.5	26.3				60.00	100.20					BB-/B1/	Финансы	
КредЕврБ БО-8	3 000 R	15.00	08.04.16	12.04.16	06.04.18	3.0	26.8				99.51	100.20					BB-/B1/	Финансы	
КредЕврБ БО-9	3 000 R	16.00	15.04.16	19.04.16	13.04.18	3.2	27.0				99.50	100.10					BB-/B1/	Финансы	
Кубаньэнерго-001P-2	3 400 R	12.63	24.05.16	19.11.19	11.11.25	46.2	118.0											Электроэнерг.	
КубЕн-01	0 R	10.44	03.06.16		21.11.25		118.4											Электроэнерг.	
КубассЭнерго-1	10 000 R	11.00	20.06.16	22.06.17	14.06.21	17.3	65.1	94.00		1	94.00	98.55	16.44		11.62	1.16		Электроэнерг.	
КубассЭнерго-2	5 000 R	8.70	21.04.16	26.04.16	15.04.21	3.4	63.1	97.24		1 750	96.01	98.49	20.26		8.77	0.23		Электроэнерг.	
ЛадыяФ БО-02	3 000 R	12.00	06.05.16	08.11.17	29.10.21	21.9	69.6	100.00		305	60.00		12.33		11.74	1.47		Строительство	
ЛенСпецСМУ-2	4 450 R	12.90	15.03.16		12.12.17		23.0	99.75		297	99.47	99.75		13.82	12.80	0.86	//B+	Строительство	
Лента БО-3	5 000 R	12.40	04.02.16	05.02.18	24.07.25	24.8	114.4	101.15		100	100.00	101.15	12.09		11.64	1.59	BB-/Ba3/BB-	Потреб. усл.	
Лента БО-6	5 000 R	12.40	10.03.16	10.09.18	28.08.25	31.9	115.6				90.02						BB-/Ba3/BB-	Потреб. усл.	
Лента-01	3 000 R	10.00	08.03.16	10.03.16	03.03.20	1.9	49.7				60.02						BB-/Ba3/BB-	Потреб. усл.	
Лента-02	3 000 R	10.00	08.03.16	10.03.16	03.03.20	1.9	49.7				97.51						BB-/Ba3/BB-	Потреб. усл.	
Лента-03	4 000 R	10.00	01.03.16	03.03.16	25.02.20	1.6	49.4	99.65	0.00	100	99.65	99.90	12.87		9.68	0.12	BB-/Ba3/BB-	Потреб. усл.	
ЛенЭнерго БО-1	3 000 R	8.25	13.04.16		13.04.16		3.0				98.01	99.11					/Ba2/	Электроэнерг.	
ЛенЭнерго БО-5	2 400 R	13.00	20.01.16	20.01.16 C	09.07.25	0.2	113.9				/Ba2/							Электроэнерг.	
ЛенЭнерго-4	3 000 R	17.00	19.04.16		18.04.17	3.3	15.2	101.00	(0.02)	302	100.01	101.36	13.25		16.20	0.24	/Ba2/	Электроэнерг.	
Лизинг Гарант-1	500 R	13.00	13.06.16		17.06.16	11.12.17	5.1	22.9										Финансы	
ЛЮК Банк БО-02	4 000 R	17.00	11.02.16		11.02.16		1.0	100.31		91	99.80	100.31		13.04	15.83	0.07	V+/B2/	Финансы	
ЛокоБанк БО-05	4 000 R	14.00	19.01.16	22.07.16	17.07.18	6.3	30.1				60.30	100.25					V+/B2/	Финансы	
ЛокоБанк БО-06	3 000 R	13.75	07.04.16	12.04.16	02.04.20	3.0	50.7				60.01	99.88					V+/B2/	Финансы	
ЛокоБанк БО-07	3 000 R	14.50	04.04.16	06.10.16	22.09.25	8.8	116.4				60.00	100.10					V+/B2/	Финансы	
ЛР-Инвест БО-2	5 000 R	10.00	22.06.16		16.12.20		59.1											Строительство	
ЛР-Инвест БО-3	5 000 R	10.00	26.04.16	28.04.16	20.04.21	3.5	63.3											Строительство	
ЛСР БО-4	1 002 R	10.15	06.04.16		06.04.16		2.8	99.20		750	99.20	99.39		14.03	9.96	0.20	V/B2/	Строительство	
ЛСР-3	3 000 R	0.10	11.03.16	17.03.16	08.09.17	2.1	19.9											V/B2/	Строительство
ЛСР-4	2 800 R	0.10	22.04.16	28.04.16	20.10.17	3.5	21.2											V/B2/	Строительство
МА Пульсар-1-A	1 477 R	9.00	25.01.16		25.04.45		351.6												Финансы
Магистраль ДС-1	7 500 R	13.45	31.03.16		10.05.30		172.0												Строительство
Магистраль ДС-2	5 500 R	13.25	31.03.16		19.06.30		173.3												Строительство
Магистраль ДС-3	11 250 R	14.10	09.05.31		09.05.31		183.9												Строительство
Маннит БО-001P-01	10 000 R	11.20	11.05.16		10.05.17		15.9												Строительство
Маннит БО-10	10 000 R	11.60	21.01.16	26.07.16	16.07.20	6.4	54.1				60.01	100.15						//BB+	Потреб. усл.
Маннит БО-11	10 000 R	11.70	19.04.16	18.04.17 C	13.10.20	15.2	57.0	100.58	0.08	253	100.50	100.60	11.47		11.33	1.06	//BB+	Потреб. усл.	
Маннит БО-8	5 000 R	8.40	29.03.16		29.03.16		2.5				99.07							//BB+	Потреб. усл.
Маннит БО-9	5 000 R	8.40	29.03.16		29.03.16		2.5				58.59							//BB+	Потреб. усл.
Маннит-01	5 000 R	8.50	23.02.16		23.02.16		1.3	99.80	(0.05)	1 731	99.63	99.80		10.38	8.25	0.10	//BB+	Потреб. усл.	
Маннит-02	5 000 R	12.10	13.05.16		11.05.18		27.9				60.67							//BB+	Потреб. усл.
Маннит-03	5 000 R	12.10	13.05.16		11.05.18		27.9				60.67							//BB+	Потреб. усл.
МБА-Москва-01	3 000 R	0.10	23.06.16		23.06.16		5.3											/B3/	Финансы
Мегафон 05	10 000 R	9.85	07.04.16	12.04.16	29.09.22	3.0	80.6				99.40	100.00						BB+/Ba1/BB+	Телеком
Мегафон 06	10 000 R	8.00	09.03.16	13.03.18	01.03.23	26.0	85.6				91.80							BB+/Ba1/BB+	Телеком
Мегафон 07	10 000 R	8.00	09.03.16	13.03.18	01.03.23	26.0	85.6				91.80							BB+/Ba1/BB+	Телеком
Мегафон БО-05	15 000 R	11.40	22.04.16	24.10.17	10.10.25	21.4	117.0	100.59	0.04	151	100.10	100.59	11.30		11.05	1.45	BB+/Ba1/BB+	Телеком	
Медведь-2	1 000 R	15.00	22.02.16		22.08.16		7.3				60.10	100.00							Финансы
МеталКомБ БО-6	1 500 R	11.00	10.03.16		08.09.16		7.9				90.00	99.00						/B2/	Финансы
Металлоинв БО-01	10 000 R	11.85	03.05.16	29.10.19 C	21.10.25	45.5	117.3											BB/Ba2/BB	МГД
Металлоинв-02	5 000 R	8.90	05.02.16	07.02.18	27.01.23	24.9	84.5				93.01	96.99						BB/Ba2/BB	МГД
Металлоинв-03	5 000 R	8.90	05.02.16	07.02.18	27.01.23	24.9	84.5	95.00		2 393	94.50	97.00	12.04		9.00	1.65		BB/Ba2/BB	МГД
МеталлоинвБанк БО-Мечел-04	2 000 R	13.50	26.05.16	28.11.16	21.05.20	10.5	52.3				99.51	100.00							

Рынок рублевых облигаций

Выпуск	Объем, млн	Купон, %	Дата			Месяцев до		Цена	Изм.	Торговый объем, шт	Котировки		Доходность, %			Дюр, лет	Рейтинг F/M/S	Сектор	
			кулона	оферты	погаш	офрт	погаш				покупка	продажа	офрт	погаш	текущ				
КОРПОРАТИВНЫЕ РУБЛЕВЫЕ ОБЛИГАЦИИ																			
Микоян БО-01	2 000 R	14.00	29.01.16		29.01.16	0.5	99.96	0.17	124	99.82	100.00		14.95	13.17	0.04		Потреб. тов.		
МинБ-1	3 000 R	15.50	31.05.16		24.11.20	58.4				89.48	99.50						Финансы		
Мираторг БО-3	5 000 R	11.25	19.04.16		19.04.16	3.2	99.44	0.23	433	99.16	99.66		13.71	11.03	0.24	В+//	Потреб. тов.		
МКБ БО-10	5 000 R	12.25	10.07.16	13.07.16	10.07.19	6.0	41.9	100.15	20 850	100.10		12.28	12.22	0.44		BB/B1/BB-	Финансы		
МКБ БО-11	15 000 R		10.07.16	13.01.16	10.07.19	0.0	41.9	100.00	100 001	99.04	100.09					BB/B1/BB-	Финансы		
МКБ БО-6	5 000 R	12.25	24.04.16	27.04.17	24.10.18	15.5	33.4	100.30	20 284			12.31		11.90	1.07	BB/B1/BB-	Финансы		
МКБ БО-7	7 000 R	9.10	30.04.16	02.11.16	30.10.18	9.7	33.6	97.80	17 151	97.70	98.00		12.38	9.13	0.69	BB/B1/BB-	Финансы		
МКБ БО-9	3 000 R	15.00	25.03.16	30.03.16	25.03.20	2.5	50.4	100.60	8 533		100.60	11.95		14.27	0.18	BB/B1/BB-	Финансы		
МКБ-11	3 000 R	12.25	07.06.16		05.06.18		28.7				88.70					BB/B1/BB-	Финансы		
МКБ-12	2 000 R	12.25	24.02.16		22.08.18		31.3	92.19	1 179	92.20	92.50		16.65	12.65	1.88	BB/B1/BB-	Финансы		
ММИ БО-2	900 R	17.00	28.03.16	11.01.17	26.03.18	12.0	26.4	100.00	203 846	99.02	100.00	18.10		16.88	0.76		Потреб. тов.		
ММК-19	5 000 R	8.50	21.01.16	25.07.16	13.07.23	6.4	90.0	98.65	5 000	98.33	99.20	11.53		8.28	0.45	BB+/Ba3/	МГД		
Мордовцемент-01	2 500 R	16.00	09.06.16		09.06.16		4.9			99.81	101.75					/B3/	Строительство		
Морской Банк-01	1 500 R	12.00	09.03.16		09.03.16		1.8			94.01	99.85					/B3/	Финансы		
Мосэнерго-2	5 000 R	8.25	18.02.16		18.02.16		1.2			98.75	100.50					BB+/Ba2/BB-	Электроэнерг.		
МОЭСК БО-03	5 000 R	8.50	10.02.16		10.02.16		0.9			91.99	99.99					BB+/Ba2/BB-	Электроэнерг.		
МОЭСК БО-04	5 000 R	11.00	24.03.16	25.09.17	12.09.24	20.4	104.1									BB+/Ba2/BB-	Электроэнерг.		
МОЭСК БО-07	7 000 R	13.20	04.05.16	04.05.16 C	23.04.25	3.7	111.4			61.01	101.70					BB+/Ba2/BB-	Электроэнерг.		
МРСК Сев-Зап БО-1	5 000 R	12.42	03.06.16	06.06.18	23.05.25	28.8	112.4										Электроэнерг.		
МРСК Урала БО-01	3 000 R	8.40	28.01.16		28.01.16		0.5	99.92	0.01	138	99.73	99.89		10.33	8.10	0.04	/Ba2/	Электроэнерг.	
МРСК Урала БО-02	1 600 R	11.58	24.05.16	19.11.19	11.11.25	46.2	118.0									/Ba2/	Электроэнерг.		
МРСК Центра БО-02	5 000 R	12.42	03.06.16	05.06.18	23.05.25	28.7	112.4									/BB-	Электроэнерг.		
МРСК Центра БО-03	5 000 R	11.80	24.05.16	21.11.17 C	11.11.25	22.3	118.0									/BB-	Электроэнерг.		
МРСК Центра БО-04	5 000 R	11.58	24.05.16	19.11.19	11.11.25	46.2	118.0									/BB-	Электроэнерг.		
МРСК Юга БО-1	5 000 R	13.50	14.03.16		08.06.20		52.9										Электроэнерг.		
МСП Банк БО-1	3 000 R	10.00	19.02.16		19.08.16		7.2										/Ba2/BB+	Финансы	
МСП Банк БО-2	3 000 R	10.00	19.02.16		19.08.16		7.2										/Ba2/BB+	Финансы	
МСП Банк БО-3	4 000 R	8.25	26.05.16		26.11.16		10.5			59.01							/Ba2/BB+	Финансы	
МСП Банк БО-4	5 000 R	8.25	26.05.16		26.11.16		10.5			59.01							/Ba2/BB+	Финансы	
МСП Банк-1	5 000 R	14.00	24.03.16	27.03.17	17.03.22	14.4	74.1			63.01							/Ba2/BB+	Финансы	
МСП Банк-2	5 000 R	10.00	18.02.16	22.08.16	11.08.22	7.3	79.0										/Ba2/BB+	Финансы	
МТС БО-1	10 000 R	8.25	30.03.16	02.04.18	22.03.23	26.6	86.3			93.21	100.20						BB+/Ba1/BB+	Телеком	
МТС-3	10 000 R	10.00	14.06.16		12.06.18		29.0			92.00	138.00						BB+/Ba1/BB+	Телеком	
МТС-5	15 000 R	8.75	19.07.16		19.07.16		6.2			98.48	135.00						BB+/Ba1/BB+	Телеком	
МТС-7	10 000 R	8.70	10.05.16		07.11.17		21.8	95.81	0.40	2	95.70	98.95		11.61	8.94	1.52	BB+/Ba1/BB+	Телеком	
МТС-8	15 000 R	10.75	10.05.16	10.11.16	03.11.20	9.9	57.7			97.51	104.99						BB+/Ba1/BB+	Телеком	
МультиОриг ИА1-А/3	5 464 R	10.75	24.03.16		24.12.47		383.6											Финансы	
НацКап БО-5	3 000 R	11.50	18.03.16		18.03.16		2.1											Финансы	
НацКап БО-6	1 000 R	9.25	25.04.16		22.04.19		39.3											Финансы	
НацКап БО-7	1 000 R	9.25	25.04.16		22.04.19		39.3											Финансы	
НацКап БО-8	1 000 R	13.00	22.03.16	28.03.16	15.09.20	2.5	56.1											Финансы	
НацКап-03	5 000 R	9.50	27.01.16		25.07.18		30.4											Финансы	
НацСтанд БО-1	1 500 R	14.50	11.06.16	16.06.16	11.06.20	5.1	53.0			100.00	100.20						/B3/	Финансы	
НацСтандФ БО-2	3 000 R	14.75	18.01.16	21.01.16	18.07.18	0.3	30.1			99.96	100.10						/B3/	Финансы	
НГПК-1	500 R		28.06.16		26.12.17		23.4											Нефть и газ	
НДК-1	1 500 R	15.00	21.01.16	25.01.17	19.07.18	12.4	30.2											Финансы	
НЛМК БО-08	5 000 R	11.10	28.04.16	30.10.17	16.10.25	21.6	117.2	100.05	(0.06)	2 000	99.80	100.50	11.35		10.85	1.47	BBB-/Ba1/BB+	МГД	
НЛМК БО-11	5 000 R	8.00	28.01.16	01.08.16	20.07.23	6.6	90.2			90.01							BBB-/Ba1/BB+	МГД	
НЛМК БО-12	5 000 R	8.00	02.02.16	04.08.16	25.07.23	6.7	90.4			98.00	99.00						BBB-/Ba1/BB+	МГД	
НЛМК БО-13	5 000 R	8.05	11.04.16	11.10.17	02.10.23	20.9	92.7			95.15	96.30						BBB-/Ba1/BB+	МГД	
НЛМК БО-14	5 000 R	11.50	07.07.16	11.07.16	26.06.25	5.9	113.5										BBB-/Ba1/BB+	МГД	
НЛМК-07	5 000 R	10.00	14.03.16	18.03.16	05.09.22	2.1	79.8										BBB-/Ba1/BB+	МГД	
НЛМК-08	10 000 R		03.06.16		25.11.22		82.5										BBB-/Ba1/BB+	МГД	
Новиком БО-2	2 000 R	14.25	19.06.16	21.06.16	19.06.18	5.3	29.2			99.20	99.75						B/B2/	Финансы	
Новиком БО-3	3 000 R	13.00	08.04.16		08.04.16		2.8	99.85	132 002	60.06	100.00		13.88	12.59	0.21	B/B2/	Финансы		
Новиком БО-5	3 000 R	14.25	17.06.16	21.06.16	12.06.20	5.3	53.0	99.25	200	60.01	100.00	16.69		14.22	0.37	B/B2/	Финансы		
НорНикель БО-1	10 000 R	7.90	25.02.16		25.02.16		1.4			99.52	99.65						BBB-/Ba1/BBB-	МГД	
НорНикель БО-2	10 000 R	7.90	25.02.16		25.02.16		1.4	99.50	10	99.50	99.65		12.38	7.71	0.11	BBB-/Ba1/BBB-	МГД		
НорНикель БО-4	15 000 R	7.90	25.02.16		25.02.16		1.4	99.61	(0.04)	33 463	99.60	99.64		11.39	7.70	0.11	BBB-/Ba1/BBB-	МГД	
НотаБ БО-01	1 500 R	13.50	14.04.16	18.04.16	13.10.16	3.2	9.0										/C/	Финансы	
НотаБ БО-03	2 000 R	13.50	01.04.16		01.04.16		2.6										/C/	Финансы	
НотаБ БО-04	2 000 R		08.06.16		06.06.18		28.8										/C/	Финансы	
Ноябрьская ПГЗ-1	300 R	8.50	17.05.16		10.11.20		58.0											Нефть и газ	
НФК Банк БО-2	2 000 R	14.00	17.04.16		17.10.16		9.1											/B3/B	Финансы
ОППром БО-01	15 000 R	13.00	08.04.16		02.10.20		56.7											Строительство	
ОППром-01	6 000 R	12.00	04.02.16	09.08.16	02.08.18	6.9	30.6			94.77	95.50							Строительство	
ОАК-1	46 280 R	8.00	08.03.16		17.03.20		50.1											Машиностр. и пр.	
Обондидер БО-1	1 700 R	10.50	11.04.16	13.04.16	03.04.23	3.0	86.7											B//	Потреб. тов.
Оборонпром-1	21 091 R	8.00	15.04.16		24.04.20		51.4											Машиностр. и пр.	
Оборонпром-2	2 569 R																		

Рынок рублевых облигаций

Выпуск	Объем, млн	Купон, %	Дата			Месяцев до		Цена	Изм.	Торговый объем, шт	Котировки		Доходность, %			Дюр, лет	Рейтинг F/M/S	Сектор
			купона	оферты	погаш	офрт	погаш				покупка	продажа	офрт	погаш	текущ			
КОРПОРАТИВНЫЕ РУБЛЕВЫЕ ОБЛИГАЦИИ																		
Открытие БО-2	7 000 R	12.50	05.05.16		03.05.18	27.6											Финансы	
Открытие БО-3	27 000 R	12.50	27.01.16	29.01.16	26.07.17	0.5	18.4				95.00	100.00					Финансы	
Открытие БО-4	25 000 R	13.00	14.04.16	18.04.16	12.10.17	3.2	21.0	100.00		2 266 336	95.01		13.20	12.60	0.23		Финансы	
Открытие БО-5	3 000 R	12.50	04.02.16	08.08.16	02.08.18	6.8	30.6	100.50		41	61.33	100.50	11.85	11.80	0.48		Финансы	
Открытие-02	5 000 R	14.00	23.06.16	28.06.16	22.12.16	5.5	11.3	100.18	(0.10)	30	99.89	100.19	13.98	13.87	0.39		Финансы	
Открытие-03	7 000 R		01.04.16		29.09.17		20.5				95.01	100.00					Финансы	
Открытие-04	5 000 R		23.03.16	28.03.16	20.12.17	2.5	23.2				95.01	100.14					Финансы	
Открытие-05	5 000 R	12.00	09.02.16		08.05.18		27.8				97.70	99.05					Финансы	
Открытие-06	5 000 R	12.50	11.02.16	16.08.16	09.08.18	7.1	30.9	99.00	(0.02)	219	99.00	99.99	15.09	12.36	0.49		Финансы	
ОткрытиеФК БО-4	10 000 R	15.50	28.02.16	03.03.16	28.02.17	1.6	13.5	100.37		21 400	99.43		12.53	14.60	0.11	/Ba3/BB-	Финансы	
ОткрытиеФК БО-5	12 000 R		02.07.16	13.01.16	02.07.16	0.0	5.6				80.02					/Ba3/BB-	Финансы	
ОткрытиеФК БО-6	12 000 R	12.30	08.04.16		08.10.16		8.8				98.61	100.00				/Ba3/BB-	Финансы	
ОткрытиеФК БО-7	5 000 R	12.25	21.01.16	26.07.16	13.01.22	6.4	72.1				99.00	101.00				/Ba3/BB-	Финансы	
ОткрытиеФК БО-П01	2 000 R	12.20	12.04.16	14.10.16	07.04.20	9.0	50.8				61.01	102.20				/Ba3/BB-	Финансы	
ОткрытиеФК БО-П02	2 000 R	15.25	12.04.16	15.04.16	07.04.20	3.1	50.8									/Ba3/BB-	Финансы	
ОткрытиеФК-12	5 000 R	12.00	26.02.16	31.08.16	28.08.17	7.6	19.5				98.01	100.49				/Ba3/BB-	Финансы	
ПГК-1	5 000 R	12.70	29.03.16	01.10.18	16.09.25	32.6	116.2				100.00	101.99				BB+//	Транспорт	
ПГК-2	5 000 R	12.00	27.04.16	29.10.19	15.10.25	45.5	117.1									BB+//	Транспорт	
ПГК-3	5 000 R	11.80	05.05.16	06.11.20	23.10.25	57.8	117.4				100.00					BB+//	Транспорт	
ПГК-5	10 000 R	12.70	14.04.16	17.04.19	02.10.25	39.1	116.7				100.00	102.99				BB+//	Транспорт	
Пересвет БО-1	3 000 R	14.50	03.04.16	07.07.16	07.10.17	5.8	20.8	99.85	0.25	12 385	99.70	99.75	15.66	14.47	0.40	//B+	Финансы	
Пересвет БО-2	3 000 R	14.00	03.03.16	07.09.16	06.09.17	7.8	19.8				99.50	99.79				//B+	Финансы	
Пересвет БО-3	4 000 R	14.00	16.01.16	21.07.16	24.07.18	6.2	30.3				99.50	100.49				//B+	Финансы	
Пересвет БО-4	3 000 R	17.00	18.01.16	22.04.16	25.04.18	3.3	27.4	100.45	(0.45)	423	100.41	100.80	16.13	16.27	0.22	//B+	Финансы	
Пересвет БО-П1	5 000 R	13.50	09.03.16		02.09.20		55.7									//B+	Финансы	
Пересвет БО-П2	3 500 R	13.50	22.04.16	24.10.18	16.10.20	33.4	57.1				99.50	100.00				//B+	Финансы	
Пересвет БО-П3	1 100 R	13.25	13.05.16	17.05.17	06.11.20	16.1	57.8									//B+	Финансы	
Пересвет-3	2 000 R	13.25	21.06.16		22.06.17		17.3				99.51	100.00				//B+	Финансы	
Петрокоммерц БО-4	5 000 R	11.95	25.06.16	27.12.16	25.12.19	11.5	47.4				99.01	100.00					Финансы	
Петрокоммерц-9	5 000 R	11.95	26.04.16	28.04.16	28.10.18	3.5	33.5				99.01	100.00					Финансы	
ПИА АИЖК-1	688 R	6.94	15.02.16		15.02.39		277.3										Финансы	
ПИК ГК БО-04	5 000 R	14.25	19.02.16	22.08.18	08.08.25	31.3	114.9	100.00		6	99.02	100.00	14.74	13.49	1.87		Строительство	
ПИК ГК БО-05	5 000 R	14.25	19.02.16	22.08.18	08.08.25	31.3	114.9										Строительство	
ПИК ГК БО-06	5 000 R	14.25	19.02.16	22.08.18	08.08.25	31.3	114.9				100.00						Строительство	
ПИОНЕР-1	2 000 R	18.00	27.04.16		26.10.16		9.4	102.00	(0.48)	30	102.00	102.70	15.68	17.02	0.65	//B-	Строительство	
ПКБ-08	1 500 R	17.00	21.01.16		19.04.18		27.2				98.00	100.50				//B-	Финансы	
ПКТ-1	5 000 R	13.10	21.06.16	18.12.20	09.12.25	59.2	118.9				99.51	104.00					Транспорт	
Полипласт БО-1	1 000 R	15.50	12.04.16	14.04.17	09.04.19	15.0	38.9				98.00	99.89					Хим. пром.	
Полипласт БО-2	500 R	15.90	08.06.16		06.06.18		28.8										Хим. пром.	
Полос Золото БО-1	5 000 R	12.10	14.01.16	15.07.21	03.07.25	66.1	113.7	101.40	0.00	1	101.40	101.99	12.09	11.27	3.52	BBB-/BB+	МГД	
Полос Золото БО-2	5 000 R	12.10	14.01.16	15.07.21	03.07.25	66.1	113.7	102.20	0.85	5	98.80	102.50	11.88	11.18	3.53	BBB-/BB+	МГД	
Полос Золото БО-3	5 000 R	12.10	14.01.16	15.07.21	03.07.25	66.1	113.7										МГД	
ПочтаРос БО-01	3 000 R	2.75	15.06.16		06.12.23		94.8										Потреб. усл.	
ПочтаРос-01	7 000 R	16.00	22.03.16		22.03.16		2.3	101.10	0.00	28	100.01	101.10	10.07	15.09	0.17	BBB-//	Потреб. усл.	
ПочтаРос-02	3 000 R	12.00	22.04.16	25.10.16	18.10.19	9.4	45.2									BBB-//	Потреб. усл.	
ПочтаРос-03	3 000 R	12.00	22.04.16	25.10.16	18.10.19	9.4	45.2									BBB-//	Потреб. усл.	
ПочтаРос-04	3 000 R	12.00	22.04.16	25.10.16	18.10.19	9.4	45.2				100.00					BBB-//	Потреб. усл.	
Праворуимское-01	3 000 R	9.00	26.08.16		26.12.19		47.4				99.40	100.35					МГД	
ПраймФ БО-01	5 000 R	13.00	23.05.16	24.11.16	10.11.25	10.4	118.0										Потреб. тов.	
ПраймФ-1	11 750 R	12.00	19.01.16		19.07.16		6.2	103.50		100			5.13	10.98	0.47		Потреб. тов.	
ПраймФ-1 USD	360 \$	9.00	27.05.16	02.06.16	22.05.20	4.6	52.3										Потреб. тов.	
ПриИнвФин БО-01	5 000 R	10.00	23.06.16		17.12.20		59.2										Финансы	
ПриИнвФин БО-02	5 000 R	10.00	26.01.16	26.01.17	19.01.21	12.5	60.3										Финансы	
Промнефтесервис БС	5 000 R		26.05.16		21.11.19		46.3					95.00					Потреб. усл.	
ПромсвБ БО-6	5 000 R	12.30	02.04.16	05.10.16	02.10.19	8.7	44.6				99.76					/Ba3/BB-	Финансы	
ПромсвБ-13	5 000 R	12.25	04.02.16		01.02.18		24.7					99.50				/Ba3/BB-	Финансы	
ПСПБ-1	1 287 R	8.50	15.01.16		15.07.41		306.2				91.44	92.27					Финансы	
РазгуляйМар-1	4 000 R	11.30	04.02.16	10.08.16	30.07.20	6.9	54.6										Сельск. хоз.	
Райффайзен БО-02	6 000 R	11.35	11.03.16		11.06.18		28.9										BBB-/Ba2/	Финансы
РайффайзенБ БО-01	10 000 R	10.00	29.04.16	01.11.16	29.10.18	9.6	33.5										BBB-/Ba2/	Финансы
Райффайзенбанк БО	10 000 R	11.40	22.03.16	26.09.16	22.09.17	8.4	20.3										BBB-/Ba2/	Финансы
РВК-Финанс БО-1	3 000 R	13.50	27.06.16	28.12.17	21.12.20	23.5	59.3	100.55	0.20	3 500	100.20		13.60	13.35	1.56		Потреб. усл.	
РГС Недвижимость Б	2 000 R	13.50	20.04.16	22.04.16	18.10.17	3.3	21.2											Строительство
РГС Недвижимость Б	3 000 R	13.50	21.04.16	25.04.16	19.10.17	3.4	21.2											Строительство
РГС Недвижимость Б	3 000 R	13.50	13.06.16	15.06.16	11.12.17	5.1	22.9											Строительство
РГС Недвижимость Б	5 000 R	13.50	25.04.16	29.04.16	19.10.20	3.5	57.2											Строительство
РГС Недвижимость-1	3 200 R	13.50	03.06.16	07.06.16	02.06.17	4.8	16.6											Строительство
Регион Капитал БО-1	2 000 R	13.00	15.06.16	17.06.16	13.12.17	5.1	23.0											Финансы
Регион Капитал БО-2	2 000 R	20.00	21.01.16	25.07.16	18.01.18	6.4	24.2											Финансы
Регион Капитал БО-3	2 000 R	20.00	21.01.16	25.07.16	18.01.18													

Рынок рублевых облигаций

Выпуск	Объем, млн	Купон, %	Дата			Месяцев до		Цена	Изм.	Торговый объем, шт	Котировки		Доходность, %			Дюр, лет	Рейтинг F/M/S	Сектор
			купона	оферты	погаш	офрт	погаш				покупка	продажа	офрт	погаш	текущ			
КОРПОРАТИВНЫЕ РУБЛЕВЫЕ ОБЛИГАЦИИ																		
РЖД БО-02	15 000 R	11.20	28.04.16	30.04.20	16.10.25	5.16	117.2										BBB-/Ba1/BB+	Транспорт
РЖД БО-03	15 000 R	11.75	20.05.16	17.11.17 C	03.05.30	22.2	171.7	100.55	0.02	2 064	100.02	100.49	11.72	11.49	1.51		BBB-/Ba1/BB+	Транспорт
РЖД БО-04	15 000 R	11.65	20.05.16	22.11.19	03.05.30	46.3	171.7										BBB-/Ba1/BB+	Транспорт
РЖД БО-08	20 000 R	11.44	14.04.16		20.09.35		236.4										BBB-/Ba1/BB+	Транспорт
РЖД БО-09	25 000 R	16.00	23.06.16		08.06.28		148.9										BBB-/Ba1/BB+	Транспорт
РЖД БО-10	25 000 R	16.60	15.06.16		29.11.28		154.7										BBB-/Ba1/BB+	Транспорт
РЖД БО-12	25 000 R	16.60	10.03.16		18.08.33		211.3										BBB-/Ba1/BB+	Транспорт
РЖД БО-13	25 000 R	16.80	11.04.16		19.09.33		212.3										BBB-/Ba1/BB+	Транспорт
РЖД БО-14	17 000 R	16.00	21.06.16		29.05.35		232.6										BBB-/Ba1/BB+	Транспорт
РЖД БО-15	25 000 R	16.70	09.05.16		11.10.38		273.1										BBB-/Ba1/BB+	Транспорт
РЖД БО-16	25 000 R	16.70	19.04.16		20.09.39		284.4										BBB-/Ba1/BB+	Транспорт
РЖД БО-18	25 000 R	16.60	01.06.16		29.04.43		327.7										BBB-/Ba1/BB+	Транспорт
РЖД БО-19	25 000 R	16.00	24.06.16		20.05.44		340.4										BBB-/Ba1/BB+	Транспорт
РЖД-12	15 000 R	8.45	19.05.16	21.11.16	16.05.19	10.3	40.1				97.87	98.15					BBB-/Ba1/BB+	Транспорт
РЖД-15	15 000 R	8.15	20.06.16		20.06.16		5.2	98.84	0.04	15 314	98.81	98.87	11.20	8.21	0.39		BBB-/Ba1/BB+	Транспорт
РЖД-16	15 000 R	7.90	06.06.16	07.06.16	05.06.17	4.8	16.7				98.79	99.08					BBB-/Ba1/BB+	Транспорт
РЖД-17	15 000 R	11.60	18.01.16	17.01.18	16.07.18	24.2	30.1										BBB-/Ba1/BB+	Транспорт
РЖД-18	15 000 R	9.25	18.01.16	20.07.16	15.07.19	6.2	42.0										BBB-/Ba1/BB+	Транспорт
РЖД-19	10 000 R	8.15	18.01.16	18.07.18	08.07.24	30.1	101.9										BBB-/Ba1/BB+	Транспорт
РЖД-23	15 000 R	11.75	28.01.16	02.08.18	16.01.25	30.6	108.2				101.79	102.00					BBB-/Ba1/BB+	Транспорт
РЖД-28	20 000 R	8.20	05.04.16	03.04.20	21.03.28	50.7	146.3	91.23		20 000	90.95	91.22	11.13	8.78	3.18		BBB-/Ba1/BB+	Транспорт
РЖД-30	15 000 R	7.70	24.05.16	25.11.16	07.11.28	10.4	153.9	97.48		2 251	97.48	97.77	11.10	7.82	0.76		BBB-/Ba1/BB+	Транспорт
РЖД-32	10 000 R	17.90	15.01.16	13.07.22	25.06.32	78.0	197.5	102.50	0.36	7 598	102.60	102.65		16.08			BBB-/Ba1/BB+	Транспорт
РЖД-33	15 000 R	12.40	29.03.16		28.02.40		289.7										BBB-/Ba1/BB+	Транспорт
РЖД-34	15 000 R	12.40	29.03.16		28.02.40		289.7										BBB-/Ba1/BB+	Транспорт
РЖД-35	15 000 R	12.40	29.06.16		30.05.40		292.7										BBB-/Ba1/BB+	Транспорт
Рикланд-1	6 100 R	9.25	14.01.16		10.01.19		35.9											Финансы
РМБ СР-1	2 300 R	13.50	14.05.16	20.05.16	14.11.16	4.2	10.1	97.55		1	97.55	98.95	22.30	13.54	0.28		/B3/	Финансы
РМК-4	5 000 R	14.50	02.06.16		02.06.16		4.6				90.01	99.99						МГД
РосБанк БО-5	5 000 R	8.80	31.01.16		31.01.16		0.6	99.85	0.00	226	99.85	99.95	11.87	8.48	0.05		BBB-/Ba2/	Финансы
РосБанк БО-6	5 000 R	8.80	30.01.16		30.01.16		0.6				99.84	99.95					BBB-/Ba2/	Финансы
РосБанк БО-7	10 000 R	8.55	01.03.16		01.03.16		1.6	99.60	0.00	220	99.60	99.65	11.78	8.32	0.12		BBB-/Ba2/	Финансы
РосБанк БО-01	1 300 R	0.01	15.01.16		15.01.16		0.1										BBB-/Ba2/	Финансы
РосБанк БО-09	650 R	0.01	26.02.16	26.02.17	26.02.25	13.5	109.5										BBB-/Ba2/	Финансы
РосБанк-А7	10 000 R	11.60	01.04.16	07.04.17	07.10.24	14.8	104.9	100.25	(0.10)	250	100.00	100.25	11.66	11.21	1.02		BBB-/Ba2/	Финансы
РосБанк-А8	10 000 R	11.80	23.03.16	29.09.16	29.09.25	8.5	116.6				100.00	100.30					BBB-/Ba2/	Финансы
РосгосСтрах-2	5 000 R	9.10	05.05.16	08.11.16	02.11.17	9.9	21.7				96.14	97.40					//BB-	Финансы
РосКап БО-01	8 000 R	9.00	08.03.16		06.09.16		7.8										BB-/	Финансы
РосКап БО-02	10 000 R	10.50	27.05.16	29.11.16	22.11.19	10.6	46.3										BB-/	Финансы
РосКап БО-03	3 000 R	18.00	21.01.16	25.01.16	16.01.20	0.4	48.1				100.00						BB-/	Финансы
РосКап БО-04	4 000 R	18.00	25.01.16	27.01.16	20.01.20	0.5	48.3										BB-/	Финансы
Роснано-1	8 000 R	8.90	22.06.16		20.12.17		23.2				90.01						//BB-	Финансы
Роснано-2	10 000 R	8.90	22.06.16		20.12.17		23.2				60.01						//BB-	Финансы
Роснано-3	15 000 R	8.90	22.06.16		20.12.17		23.2				95.00	99.16					//BB-	Финансы
Роснано-4	10 000 R	18.30	13.04.16		10.04.19		38.9	103.00	0.88	13	104.00	105.50		17.02			//BB-	Финансы
Роснано-5	10 000 R	18.30	13.04.16		10.04.19		38.9	103.25	0.25	18	102.50	103.25		16.98			//BB-	Финансы
Роснано-6	9 000 R	12.50	21.04.16		13.10.22		81.0				81.52						//BB-	Финансы
Роснефть БО-01	15 000 R	8.90	16.02.16	14.02.19	06.02.24	37.1	96.9										/Ba1/BB+	Нефть и газ
Роснефть БО-02	15 000 R	11.90	09.06.16	11.12.17	28.11.24	22.9	106.6										/Ba1/BB+	Нефть и газ
Роснефть БО-03	15 000 R	11.90	09.06.16	11.12.17	28.11.24	22.9	106.6										/Ba1/BB+	Нефть и газ
Роснефть БО-04	15 000 R	11.90	09.06.16	11.12.17	28.11.24	22.9	106.6										/Ba1/BB+	Нефть и газ
Роснефть БО-05	20 000 R	7.95	20.06.16	19.12.18	11.12.23	35.2	95.0										/Ba1/BB+	Нефть и газ
Роснефть БО-06	20 000 R	7.95	20.06.16	19.12.18	11.12.23	35.2	95.0										/Ba1/BB+	Нефть и газ
Роснефть БО-07	20 000 R	8.90	16.02.16	14.02.19	06.02.24	37.1	96.9										/Ba1/BB+	Нефть и газ
Роснефть БО-08	20 000 R	11.90	09.06.16	11.12.17	28.11.24	22.9	106.6										/Ba1/BB+	Нефть и газ
Роснефть БО-09	20 000 R	11.90	09.06.16	11.12.17	28.11.24	22.9	106.6										/Ba1/BB+	Нефть и газ
Роснефть БО-10	20 000 R	11.90	09.06.16	11.12.17	28.11.24	22.9	106.6										/Ba1/BB+	Нефть и газ
Роснефть БО-11	30 000 R	11.90	09.06.16	11.12.17	28.11.24	22.9	106.6										/Ba1/BB+	Нефть и газ
Роснефть БО-12	30 000 R	11.90	09.06.16	11.12.17	28.11.24	22.9	106.6										/Ba1/BB+	Нефть и газ
Роснефть БО-13	30 000 R	11.90	09.06.16	11.12.17	28.11.24	22.9	106.6										/Ba1/BB+	Нефть и газ
Роснефть БО-14	30 000 R	11.90	09.06.16	11.12.17	28.11.24	22.9	106.6										/Ba1/BB+	Нефть и газ
Роснефть БО-15	175 000 R	13.40	10.03.16	14.12.17	03.12.20	23.0	58.7				100.00						/Ba1/BB+	Нефть и газ
Роснефть БО-16	100 000 R	13.40	10.03.16	14.12.17	03.12.20	23.0	58.7										/Ba1/BB+	Нефть и газ
Роснефть БО-17	100 000 R	13.40	10.03.16	14.12.17	03.12.20	23.0	58.7										/Ba1/BB+	Нефть и газ
Роснефть БО-18	100 000 R	11.90	25.01.16	01.02.16	18.01.21	0.6	60.2										/Ba1/BB+	Нефть и газ
Роснефть БО-19	50 000 R	11.90	25.01.16	01.02.16	18.01.21	0.6	60.2										/Ba1/BB+	Нефть и газ
Роснефть БО-20	50 000 R	11.90	25.01.16	01.02.16	18.01.21	0.6	60.2										/Ba1/BB+	Нефть и газ
Роснефть БО-21	50 000 R	11.90	25.01.16	01.02.16	18.01.21	0.6	60.2										/Ba1/BB+	Нефть и газ
Роснефть БО-22	50 000																	

Рынок рублевых облигаций

Выпуск	Объем, млн	Купон, %	Дата			Месяцев до		Цена	Изм.	Торговый объем, шт	Котировки		Доходность, %			Дюр, лет	Рейтинг F/M/S	Сектор
			кулона	оферты	погаш	офрт	погаш				покупка	продажа	офрт	погаш	текущ			
КОРПОРАТИВНЫЕ РУБЛЕВЫЕ ОБЛИГАЦИИ																		
Россети БО-06	0 R	10.29	07.06.16			31.10.45										/Ba1/	Электроэнерг.	
Россиум БО-01	10 000 R	13.50	27.05.16	01.12.17	14.11.25	22.6	118.1									/B-		
Россиум-01	0 R	13.50	28.03.16	29.09.17	15.09.25	20.5	116.2				100.00					/B-		
РосТелеком БО-01	5 000 R	11.70	27.05.16	30.05.17	16.05.25	16.5	112.1				99.70	101.39				BBB-/BB+	Телеком	
РосТелеком БО-02	5 000 R	11.70	31.05.16	01.06.17	20.05.25	16.6	112.3									BBB-/BB+	Телеком	
РосТелеком-15	5 000 R	8.20	27.01.16		24.01.18		24.4				93.22	96.00				BBB-/BB+	Телеком	
РосТелеком-16	5 000 R	10.50	09.06.16		07.06.18		28.8									BBB-/BB+	Телеком	
РосТелеком-17	10 000 R	10.50	05.05.16		02.11.17		21.7									BBB-/BB+	Телеком	
РосТелеком-18	10 000 R	8.20	27.01.16		24.01.18		24.4				93.51	95.95				BBB-/BB+	Телеком	
РосТелеком-19	10 000 R	8.10	08.03.16	15.03.16	06.03.18	2.0	25.7				60.00	100.00				BBB-/BB+	Телеком	
РосСиббанк-1	5 000 R	12.10	24.05.16	25.11.16	11.11.25	10.4	118.0				100.10	100.30				BBB-/BB+	Телеком	
РСТ БО-1	3 000 R	12.75	24.05.16		22.11.16		10.3	95.40	1.40	117	94.30	95.50	19.57	13.13	0.70	/B-	Строительство	
РСТ БО-2	3 000 R	15.00	22.03.16	23.03.17	18.09.18	14.3	32.2				97.70	100.60				/B-	Строительство	
РСХБ БО-04	5 000 R	12.50	24.06.16	28.06.16	23.06.17	5.5	17.3				100.01	136.00				BB+/Ba2/	Финансы	
РСХБ БО-07	10 000 R	12.50	22.06.16	24.06.16	21.06.17	5.4	17.3				61.01	100.78				BB+/Ba2/	Финансы	
РСХБ БО-08	10 000 R	15.00	10.02.16	07.02.20	29.01.25	48.9	108.6									BB+/Ba2/	Финансы	
РСХБ БО-09	10 000 R	11.70	29.01.16	31.10.17	17.10.25	21.6	117.2	100.06	(0.07)	2	100.01	100.49	12.18	11.42	1.43	BB+/Ba2/	Финансы	
РСХБ БО-13	5 000 R	11.10	08.04.16	08.10.19	27.09.24	44.8	104.5									BB+/Ba2/	Финансы	
РСХБ БО-14	5 000 R	11.10	11.04.16	09.10.19	30.09.24	44.9	104.6									BB+/Ba2/	Финансы	
РСХБ БО-15	5 000 R	11.80	25.03.16	27.06.17	13.12.24	17.5	107.1									BB+/Ba2/	Финансы	
РСХБ БО-17	5 000 R	15.25	25.02.16	29.02.16	13.02.25	1.5	109.1									BB+/Ba2/	Финансы	
РСХБ-03	10 000 R	8.15	11.02.16	15.02.16	09.02.17	1.1	12.9	99.62		1	99.70	99.82	13.13	7.91	0.07	BB+/Ba2/	Финансы	
РСХБ-04	10 000 R	12.35	30.03.16	31.03.17	27.09.17	14.6	20.5				100.20	101.00				BB+/Ba2/	Финансы	
РСХБ-05	10 000 R	12.50	31.05.16	02.06.16	27.11.18	4.6	34.5				61.01	100.75				BB+/Ba2/	Финансы	
РСХБ-06	5 000 R	11.90	12.02.16	16.08.16	09.02.18	7.1	24.9				61.01					BB+/Ba2/	Финансы	
РСХБ-07	5 000 R	11.55	07.06.16	08.06.17	05.06.18	16.8	28.7				99.75	100.25				BB+/Ba2/	Финансы	
РСХБ-08	5 000 R	13.00	19.05.16	23.05.16	14.11.19	4.3	46.1				95.00	101.00				BB+/Ba2/	Финансы	
РСХБ-09	5 000 R	13.00	19.05.16	23.05.16	14.11.19	4.3	46.1				98.01	100.76				BB+/Ba2/	Финансы	
РСХБ-10	5 000 R	18.50	03.02.16	05.02.16	29.01.20	0.8	48.6				100.20	100.75				BB+/Ba2/	Финансы	
РСХБ-11	5 000 R	18.50	04.02.16	08.02.16	30.01.20	0.9	48.6	100.57	(0.22)	183	100.52	100.78	9.06	17.03	0.06	BB+/Ba2/	Финансы	
РСХБ-12	5 000 R	12.40	07.07.16	11.01.17	01.07.21	12.0	65.6									BB+/Ba2/	Финансы	
РСХБ-13	5 000 R	12.40	08.07.16	11.01.17	02.07.21	12.0	65.7	100.90	0.05	1 595	91.75	100.90	11.73	12.27	0.86	BB+/Ba2/	Финансы	
РСХБ-14	10 000 R	12.40	05.07.16	10.01.17	29.06.21	11.9	65.6				61.50	101.40				BB+/Ba2/	Финансы	
РСХБ-15	10 000 R	13.00	03.05.16	05.05.16	26.10.21	3.7	69.5	100.11		1	100.11	100.50	12.85	12.67	0.27	BB+/Ba2/	Финансы	
РСХБ-16	10 000 R	14.75	11.04.16	13.04.16	04.04.22	3.0	74.7				100.53	100.99				BB+/Ba2/	Финансы	
РСХБ-17	10 000 R	12.05	19.04.16	20.10.16	11.10.22	9.2	81.0				90.00	100.50				BB+/Ba2/	Финансы	
РСХБ-18	5 000 R	12.15	21.04.16	24.04.17	13.10.22	15.4	81.0	99.81		1 873	99.80	100.49	12.65	11.85	1.05	BB+/Ba2/	Финансы	
РСХБ-20	10 000 R	7.99	19.04.16	21.04.16	11.04.23	3.3	87.0				98.81	99.49				BB+/Ba2/	Финансы	
РСХБ-21	10 000 R	12.10	26.01.16	28.07.16	18.07.23	6.5	90.2				90.01	100.55				BB+/Ba2/	Финансы	
РСХБ-22	5 000 R	7.90	28.03.16	28.09.16	18.09.23	8.5	92.2									BB+/Ba2/	Финансы	
РСХБ-23	5 000 R	8.10	20.05.16	22.11.16	10.11.23	10.3	94.0				96.70	97.25				BB+/Ba2/	Финансы	
РСХБ-24	10 000 R	12.60	22.01.16		11.07.25		114.0									BB+/Ba2/	Финансы	
РСХБ-25	10 000 R	12.60	25.01.16		14.07.25		114.1									BB+/Ba2/	Финансы	
РСХБ-26	10 000 R	12.60	26.01.16		15.07.25		114.1				95.01					BB+/Ba2/	Финансы	
РСХБ-27	5 000 R	12.87	29.03.16		15.07.25		114.1									BB+/Ba2/	Финансы	
РТК Лизинг БО-2	1 000 R	0.00	03.06.16		01.06.18		28.6										Финансы	
РТК-2	20 000 R	8.00	20.07.17	26.07.17	08.07.27	18.4	137.9										Финансы	
РТК-3	5 000 R	14.00	18.01.16	22.01.16	04.01.27	0.3	131.8										Финансы	
РТК-4	10 000 R	12.00	31.08.16	06.09.16	18.08.27	7.8	139.2										Финансы	
РусСтанд БО-3	3 000 R	14.00	27.02.16		27.02.16		1.5				99.50	100.00				/Caa2/CCC+	Финансы	
РусСтанд БО-4	3 000 R	15.00	27.02.16		27.02.16		1.5	99.80	(0.20)	953	99.75	99.80	16.85	14.22	0.11	/Caa2/CCC+	Финансы	
РУСАЛ Братск-7	15 000 R	12.00	25.02.16	29.02.16	22.02.18	1.5	25.3				98.53	100.02				МГД		
РУСАЛ Братск-8	15 000 R	12.00	11.04.16	12.04.17	05.04.21	15.0	62.8	99.31	(0.18)	1 332	99.50	99.99	12.97	11.73	1.03	МГД		
РусГидро БО-1	5 000 R	11.85	06.07.16		04.07.18		29.7									BB+/Ba2/BB	Электроэнерг.	
РусГидро БО-2	5 000 R	11.85	06.07.16		04.07.18		29.7									BB+/Ba2/BB	Электроэнерг.	
РусГидро БО-3	5 000 R	11.85	06.07.16		04.07.18		29.7									BB+/Ba2/BB	Электроэнерг.	
РусГидро-01	10 000 R	8.00	18.04.16	22.04.16	12.04.21	3.3	63.0				98.89	99.57				BB+/Ba2/BB	Электроэнерг.	
РусГидро-02	5 000 R	8.00	18.04.16	22.04.16	12.04.21	3.3	63.0				98.89	99.57				BB+/Ba2/BB	Электроэнерг.	
РусГидро-07	10 000 R	8.50	11.02.16	13.02.18	02.02.23	25.1	84.7				94.35	95.64				BB+/Ba2/BB	Электроэнерг.	
РусГидро-08	10 000 R	8.50	11.02.16	13.02.18	02.02.23	25.1	84.7				94.01	96.00				BB+/Ba2/BB	Электроэнерг.	
РусГидро-09	10 000 R	12.75	26.04.16	27.10.17	15.04.25	21.5	111.1				101.31	103.00				BB+/Ba2/BB	Электроэнерг.	
РусславБ-01	1 500 R	12.25	01.02.16	03.02.16	30.07.18	0.7	30.5										Финансы	
РусфинБ БО-04	3 000 R	11.80	24.05.16	29.11.16	24.11.20	10.6	58.4										BBB-/Ba2/BB+	Финансы
РусфинБ БО-07	4 000 R	13.90	24.04.16	26.04.17	24.04.18	15.4	27.4				62.31	102.80				BBB-/Ba2/BB+	Финансы	
РусфинБ БО-08	4 000 R	10.75	10.06.16	14.12.16	10.06.19	11.0	40.9									BBB-/Ba2/BB+	Финансы	
РусфинБ БО-09	4 000 R	12.00	30.06.16	11.01.17	30.06.20	12.0	53.6				61.50	101.50				BBB-/Ba2/BB+	Финансы	
РусфинБ БО-10	4 000 R	12.10	29.03.16	31.03.17	29.09.20	14.6	56.6				60.60	102.00				BBB-/Ba2/BB+	Финансы	
РусфинБ БО-11	5 000 R	12.23	23.04.16	26.04.17	23.10.19	15.4	45.3									BBB-/Ba2/BB+	Финансы	
РусфинБ-12	3 000 R	10.88	25.02.16	01.09.16	22.08.19	7.6	43.3				99.75							

Рынок рублевых облигаций

Выпуск	Объем, млн	Купон, %	Дата			Месяцев до		Цена	Изм.	Торговый объем, шт	Котировки		Доходность, %			Дюр, лет	Рейтинг F/M/S	Сектор
			купона	оферты	погаш	офрт	погаш				покупка	продажа	офрт	погаш	текущ			
КОРПОРАТИВНЫЕ РУБЛЕВЫЕ ОБЛИГАЦИИ																		
ТрансФинМ БО-33	2 200 R	10.00	19.04.16	20.10.20	08.10.24	57.3	104.9										Финансы	
ТрансФинМ БО-34	2 405 R	10.00	11.04.16	15.10.18	30.09.24	33.1	104.6										Финансы	
ТрансФинМ БО-35	2 480 R	10.00	25.04.16	26.10.20	14.10.24	57.5	105.1										Финансы	
ТрансФинМ БО-36	7 000 R	10.00	04.05.16	03.11.21	23.10.24	69.7	105.4										Финансы	
ТрансФинМ БО-37	2 000 R	10.50	23.05.16	22.11.21	11.11.24	70.4	106.0										Финансы	
ТрансФинМ БО-39	2 100 R	13.50	15.06.16	17.06.21	04.06.25	65.2	112.8										Финансы	
ТрансФинМ БО-40	500 R	12.50	22.02.16	29.08.16	11.08.25	7.5	115.0										Финансы	
ТрансФинМ БО-41	2 150 R	13.00	16.03.16	20.09.16	03.09.25	8.3	115.8										Финансы	
ТрансФинМ-15	1 000 R	8.50	22.02.16	31.08.16	16.08.21	7.6	67.1										Финансы	
ТрансФинМ-27	3 000 R	10.50	14.06.16		15.12.17		23.1										Финансы	
УБРИР БО-05	2 000 R	13.00	15.04.16	20.04.16	10.04.20	3.2	50.9									//B-	Финансы	
УБРИР БО-08	3 000 R	13.00	19.03.16		19.09.16		8.2									//B-	Финансы	
УниверКал-1	2 000 R	12.00	09.03.16		06.03.19		37.7										Финансы	
УОМЗ ПО БО-01	2 000 R	14.25	28.06.16		25.12.18		35.4										Машиностр. и пр.	
УправОт-2	1 700 R	11.00	01.09.16		01.06.25		112.7										Машиностр. и пр.	
УпрОтх-01	1 000 R	18.00	22.06.16		15.06.22		77.1			100.00							Прочие	
УралВагон БО-1	3 000 R	16.75	14.01.16	18.07.17	09.07.20	18.1	53.9			90.01							Потреб. усл.	
УралВагон БО-2	5 000 R	16.75	14.01.16	18.07.17	09.07.20	18.1	53.9	104.00		182	90.01	104.00	14.18	14.92	1.13		Машиностр. и пр.	
УралВагон3-1	3 000 R	13.50	09.06.16	13.12.16	07.12.17	11.0	22.8			86.02							Машиностр. и пр.	
УралВагон3-2	3 000 R	9.50	23.02.16	26.08.16	20.02.18	7.4	25.3	98.30	(0.40)	9	98.50	98.89	12.80	9.32	0.52		Машиностр. и пр.	
Уралсиб ЛК БО-10	3 000 R	10.25	24.03.16	29.03.16	21.03.19	2.5	38.2										Финансы	
Уралсиб ЛК БО-11	667 R	11.50	16.02.16		15.11.16		10.1				83.00	96.96					Финансы	
Уралсиб ЛК БО-14	1 000 R	9.00	14.03.16		12.12.16		11.0										Финансы	
Уралсиб ЛК БО-15	2 000 R	11.50	24.03.16		21.12.17		23.3				60.00	100.00					Финансы	
Уралсиб ЛК БО-20	1 450 R	10.50	19.01.16		17.04.18		27.1										Финансы	
Уралсиб ЛК БО-21	2 000 R	10.50	19.01.16		17.04.18		27.1										Финансы	
Уралсиб ЛК БО-8	334 R	11.00	21.01.16		21.04.16		3.3	92.94	(0.74)	3 209	93.54	94.49		84.01	11.53	0.08	Финансы	
Уралсиб-4	5 000 R	14.00	11.03.16	17.03.16	10.03.17	2.1	13.9				95.00	99.50					B/Caa2/CCC+	
Уралсиб-5	7 000 R	14.00	26.02.16	03.03.16	25.08.17	1.6	19.4				60.10	100.05					B/Caa2/CCC+	
ФаргоФин-1	6 000 R	9.00	10.02.16		06.02.19		36.8										Финансы	
Финанс-Авиа-1	4 122 R	8.25	31.07.16		31.07.22		78.6				43.00	46.00					Транспорт	
Финанс-Авиа-2	9 179 R	0.01	31.01.16		31.07.22		78.6	60.00		1		60.00		0.02			Транспорт	
ФинСоветник-1	1 000 R	11.00	13.06.16	16.06.16	11.06.18	5.1	28.9										Прочие	
Финстоун-1	6 200 R	9.25	14.01.16		10.01.19		35.9										Финансы	
ФольксБ 07	5 000 R	9.35	26.06.16	01.07.16	29.06.19	5.6	41.5				99.09	99.54					//BB+	
ФольксБ 08	5 000 R	11.30	16.04.16	20.10.16	19.10.19	9.2	45.2				99.00	99.90					//BB+	
ФольксБ 09	5 000 R	11.30	17.04.16	24.10.16	20.10.19	9.4	45.2	99.50	0.00	7	99.00	99.50	12.30	11.06	0.66		//BB+	
ФПБ-01	1 500 R	14.50	05.04.16	07.04.16	02.10.18	2.8	32.6	100.15		300	99.01	100.15	14.54	14.44	0.20		/B3/	
ФСК ЕЭС-06	10 000 R	8.25	22.03.16		15.09.20		56.1				88.00	101.40					BBB-/Ba1/BB+	
ФСК ЕЭС-07	5 000 R	7.50	22.04.16		16.10.20		57.1										BBB-/Ba1/BB+	
ФСК ЕЭС-08	10 000 R	8.25	22.03.16		15.09.20		56.1				88.00	99.00					BBB-/Ba1/BB+	
ФСК ЕЭС-09	5 000 R	7.99	22.04.16	24.10.17	16.10.20	21.4	57.1				94.90	95.50					BBB-/Ba1/BB+	
ФСК ЕЭС-10	10 000 R	7.75	22.03.16		15.09.20		56.1				85.00						BBB-/Ba1/BB+	
ФСК ЕЭС-11	10 000 R	7.99	22.04.16	24.10.17	16.10.20	21.4	57.1				95.06	95.50					BBB-/Ba1/BB+	
ФСК ЕЭС-12	10 000 R	8.10	22.04.16	28.04.16	19.04.19	3.5	39.2				94.02	99.35					BBB-/Ba1/BB+	
ФСК ЕЭС-13	10 000 R	8.50	28.06.16		22.06.21		65.3	88.50		2 579	88.50	92.50		11.71	9.57	3.92	BBB-/Ba1/BB+	
ФСК ЕЭС-15	10 000 R	8.75	21.04.16	24.10.18	12.10.23	33.4	93.0				87.01	94.99					BBB-/Ba1/BB+	
ФСК ЕЭС-18	15 000 R	8.50	06.06.16	07.06.19	27.11.23	40.8	94.5				89.50						BBB-/Ba1/BB+	
ФСК ЕЭС-19	20 000 R	7.95	14.01.16	19.07.18	06.07.23	30.2	89.8										BBB-/Ba1/BB+	
ФСК ЕЭС-21	10 000 R	8.75	20.04.16	26.04.17	06.10.27	15.4	140.8				95.01						BBB-/Ba1/BB+	
ФСК ЕЭС-22	10 000 R	17.80	03.02.16	03.08.22	21.07.27	78.7	138.3				100.20						BBB-/Ba1/BB+	
ФСК ЕЭС-23	10 000 R	16.60	07.03.16		27.04.48		387.7										BBB-/Ba1/BB+	
ФСК ЕЭС-24	10 000 R	8.00	22.01.16	24.10.20	07.01.28	48.4	143.9										BBB-/Ba1/BB+	
ФСК ЕЭС-25	15 000 R	8.60	29.03.16	04.10.16	14.09.27	8.7	140.1				96.71	99.49					BBB-/Ba1/BB+	
ФСК ЕЭС-26	15 000 R	16.70	09.02.16	09.07.47	30.06.48	378.1	389.8										BBB-/Ba1/BB+	
ФСК ЕЭС-27	11 000 R	16.70	09.02.16	09.07.47	30.06.48	378.1	389.8										BBB-/Ba1/BB+	
ФСК ЕЭС-28	20 000 R	16.60	07.03.16		27.04.48		387.7										BBB-/Ba1/BB+	
ФСК ЕЭС-29	20 000 R	16.70	18.01.16	10.09.46	07.09.48	368.1	392.1										BBB-/Ba1/BB+	
ФСК ЕЭС-30	10 000 R	16.60	11.03.16	12.11.46	30.10.48	370.2	393.8										BBB-/Ba1/BB+	
ФСК ЕЭС-34	14 000 R	16.60	11.03.16	01.11.47	30.10.48	381.9	393.8										BBB-/Ba1/BB+	
ФСК ЕЭС-37	20 000 R	16.70	03.02.16	05.04.45	23.03.50	351.0	410.6										BBB-/Ba1/BB+	
ФСК ЕЭС-38	20 000 R	16.70	03.02.16	05.04.45	23.03.50	351.0	410.6										BBB-/Ba1/BB+	
ЖКФБ БО-2	3 000 R	9.40	24.02.16		24.02.16		1.4				99.26	99.72					V+/B2/	
ЖКФинанс-1	5 000 R	8.25	19.01.16	27.11.16	26.11.21	10.5	70.5				59.01	97.99					V+/B2/	
ХМБ Открытие БО-02	30 000 R	12.50	25.03.16	27.09.16	22.12.17	8.5	23.3				99.90	105.00					/B2/B+	
Хортекс-Финанс-БО-С	400 R	9.00	08.02.16	11.08.16	06.08.18	6.9	30.8										Строительство	
ХорусФин БО-1	5 000 R	13.00	02.02.16		30.07.19		42.5										Финансы	
ХорусФин БО-2	5 000 R	13.00	18.02.16		15.08.19		43.1										Финансы	
ХорусФин-1	5 000 R	13.00	09.03.16		06.03.19		37.7				99.50	100.45					Финансы	
ЦентрИнв БО-10	3 000 R	15.25	25.05.16	26.05.16	22.05.19	4.4	40.3				100.10	101.49					/B1/	
ЦентрИнв БО-7	3 265 R	11.25	17.05.16	16.11.16	13.11.18	10.1	34.0				80.01						/B1/	
Черкизово 1Р-01	5 000 R	12.50	12.04.16		06.10.20		56.8				96.01						/B1/	
Черкизово БО-4	3 000 R	9.75	12.04.16		12.0													

Рынок рублевых облигаций

Выпуск	Объем, млн	Купон, %	Дата			Месяцев до		Цена	Изм.	Торговый объем, шт	Котировки		Доходность, %			Дюр, лет	Рейтинг F/M/S	Сектор
			купона	оферты	погаш	офрт	погаш				покупка	продажа	офрт	погаш	текуц			
МУНИЦИПАЛЬНЫЕ ОБЛИГАЦИИ																		
Башкортостан-10	1 500 R	11.95	26.04.16		24.10.17	21.4					100.51					/Ba2/	Муниц.	
Башкортостан-7	1 200 R	8.75	01.03.16		29.11.16	10.6					97.03	98.80				/Ba2/	Муниц.	
Башкортостан-8	4 000 R	7.75	25.03.16		18.09.20	56.2					89.05	94.00				/Ba2/	Муниц.	
Башкортостан-9	6 000 R	11.40	14.01.16		11.04.19	38.9					99.91	102.99				/Ba2/	Муниц.	
БелгорОбл-6	1 000 R	7.00	09.02.16		08.08.17	18.8					91.51	95.39				BB/B1/	Муниц.	
БелгорОбл-7	3 500 R	8.30	02.02.16		28.07.20	54.5					83.02	94.00				BB/B1/	Муниц.	
БелгорОбл-8	5 000 R	10.65	28.03.16		21.06.21	65.3	97.66		1 601		96.52	98.18	12.51	10.86	1.63	BB/B1/	Муниц.	
БелгорОбл-9	5 250 R	12.65	05.04.16		30.06.20	53.6	102.72	1.37	77		101.35	102.80	11.96	12.29	2.08	BB/B1/	Муниц.	
ВолгОбл-10	600 R	7.00	04.05.16		04.05.16	3.7	98.28		1		98.29	99.00	13.16	7.03	0.27	B+//	Муниц.	
ВолгОбл-11	1 500 R	8.24	29.01.16		28.05.17	16.5					93.52	99.00				B+//	Муниц.	
ВолгОбл-12	4 000 R	7.77	17.03.16		14.06.18	29.0					88.52	99.00				B+//	Муниц.	
ВолгОбл-13	1 600 R	7.80	04.02.16		01.11.18	33.6					84.76	101.61				B+//	Муниц.	
ВолгОбл-14	4 250 R	10.50	17.03.16		13.07.19	42.0	96.53		2 900		95.31	97.48	12.78	10.79	1.56	B+//	Муниц.	
ВолгОбл-15	5 000 R	12.74	05.02.16		30.10.20	57.6					100.01	101.50				B+//	Муниц.	
Волгоград-6	400 R	9.47	24.02.16		23.08.17	19.3					97.01	99.00				/B2/	Муниц.	
Волгоград-7	1 000 R	12.56	24.01.16		10.10.19	44.9					99.40	104.99				/B2/	Муниц.	
Волгоград-8	1 000 R	13.73	13.05.16		19.10.20	57.2					100.54					/B2/	Муниц.	
Волжский-1	300 R	15.00	27.01.16		24.12.19	47.4					102.10						Муниц.	
ВологОбл-1	502 R	10.65	16.03.16		14.12.16	11.0	98.91	0.11	70		99.22	99.38	12.45	10.68	0.79		Муниц.	
ВологОбл-2	2 300 R	9.75	08.03.16		05.12.17	22.8	98.11		185		97.71	98.08	12.74	9.84	0.70		Муниц.	
ВоронежОбл-5	1 750 R	6.85	15.03.16		17.12.17	23.1					95.31	96.45					Муниц.	
ВоронежОбл-6	4 500 R	7.78	23.01.16		23.10.18	33.3	94.35		531		94.35	99.99	12.51	8.10	1.19		Муниц.	
ВоронежОбл-7	4 941 R	11.75	14.01.16		14.10.19	45.0	98.46		248		98.03	100.99	13.07	11.60	1.89		Муниц.	
Казань-8	1 R	8.00	23.03.16		21.12.16	11.3										BB-//	Муниц.	
КалужОбл-5	1 250 R	8.10	18.02.16		19.05.16	4.2					94.46	99.00				BB//	Муниц.	
Карелия-14	150 R	9.49	31.05.16		30.11.16	10.6					97.03	105.00				B+//	Муниц.	
Карелия-15	600 R	8.85	19.01.16		22.10.17	21.3					87.02	98.75				B+//	Муниц.	
Карелия-16	1 600 R	7.89	27.01.16		29.01.19	36.6					90.01	96.38				B+//	Муниц.	
Карелия-17	2 000 R	12.25	23.01.16		08.04.20	50.9	100.34		9		99.01	101.45	12.63	11.89	1.71	B+//	Муниц.	
КемерОбл-1	1 000 R	8.20	26.02.16		28.11.18	34.5					93.00	94.00					Муниц.	
Коми-10	630 R	9.00	15.06.16		15.12.16	11.1					96.29	99.69				BB/B1/	Муниц.	
Коми-11	10 100 R	11.40	03.03.16		27.11.19	46.5	99.50		500		99.00	101.00	12.20	11.31	1.12	BB/B1/	Муниц.	
Коми-12	10 000 R	12.00	19.01.16		23.06.21	65.4	99.90		1 500		98.01	100.25	12.19	11.29	2.35	BB/B1/	Муниц.	
КострОбл-4	300 R	9.50	18.02.16		17.11.16	10.2	98.82	0.53	2		98.03	98.82	11.45	9.50	0.73	B+//	Муниц.	
КострОбл-5	2 400 R	9.05	18.03.16		28.09.18	32.5					93.51	95.70				B+//	Муниц.	
КраснодКр-4	3 765 R	8.95	11.02.16		09.11.17	21.9	97.30	(0.85)	5 800		97.21	98.00	12.44	9.05	0.82	BB/B1/	Муниц.	
КраснодКр-5	4 800 R	12.80	01.03.16		27.11.18	34.5					101.50					BB/B1/	Муниц.	
КраснЯрКр-10	12 500 R	12.70	15.03.16		10.09.19	43.9	102.50	0.00	3		102.01	102.50	12.27	11.91	2.36	BB+/B1/BB-	Муниц.	
КраснЯрКр-11	4 250 R	11.70	02.02.16		29.10.19	45.5	100.00	(0.27)	1 800				12.22	11.44	2.71	BB+/B1/BB-	Муниц.	
КраснЯрКр-5	900 R	8.00	31.05.16		29.11.16	10.6					96.12	99.20				BB+/B1/BB-	Муниц.	
КраснЯрКр-6	6 764 R	8.25	21.04.16		19.10.17	21.2					94.51	96.00				BB+/B1/BB-	Муниц.	
КраснЯрКр-7	11 000 R	7.95	23.03.16		19.09.18	32.2					93.52	100.97				BB+/B1/BB-	Муниц.	
КраснЯрКр-8	10 000 R	10.90	14.03.16		08.07.18	29.8	99.06	(0.44)	600		99.06	99.90	12.08	10.90	1.26	BB+/B1/BB-	Муниц.	
КраснЯрКр-9	8 250 R	11.50	04.04.16		01.10.18	32.6	99.90	0.00	50		99.80	99.90	11.87	11.16	1.66	BB+/B1/BB-	Муниц.	
ЛенОбл-4	248 R	12.85	15.03.16		07.12.21	70.8					99.60					BBB+/BB+	Муниц.	
ЛипецОбл-7	1 000 R	9.00	27.05.16		26.05.17	16.4					94.71	99.98				BB//	Муниц.	
ЛипецОбл-8	2 550 R	6.89	22.01.16		17.04.20	51.2	88.00		541		84.52	92.00	12.76	7.69	2.26	BB//	Муниц.	
ЛипецОбл-9	4 500 R	10.50	08.03.16		04.06.19	40.7	97.00		800		96.01	100.00	12.79	10.71	1.58	BB//	Муниц.	
МагаданскаяОбл-1	1 000 R	15.00	28.03.16		24.12.18	35.4					101.01						Муниц.	
МарийЭл-7	1 200 R	11.30	31.03.16		07.07.18	29.8	99.85		1		99.00	99.85	11.95	11.25	0.82	BB//	Муниц.	
МордовРесп-1	2 400 R	9.25	25.01.16		22.10.18	33.3	94.81	0.18	37		94.26	94.82	13.31	9.56	1.36	/B2/	Муниц.	
МордовРесп-2	3 000 R	13.75	20.01.16		14.10.20	57.1	102.46	(0.53)	237		102.40	102.59	13.41	13.02	2.24	/B2/	Муниц.	
Москва-48	30 000 R	7.00	11.06.16		11.06.22	77.0	77.95	(1.45)	3 643		78.45	79.40	11.50	8.91	4.61	BBB-/Ba1/BB+	Муниц.	
Москва-49	14 056 R	7.00	14.06.16		14.06.17	17.0	96.01		50		94.76	95.90	10.33	7.25	1.24	BBB-/Ba1/BB+	Муниц.	
Москва-56	8 468 R	7.00	22.03.16		22.09.16	8.3	97.39	0.19	85		97.39	99.00	11.26	7.03	0.61	BBB-/Ba1/BB+	Муниц.	
Москва-66	4 348 R	12.849	23.02.16		23.11.18	34.4					100.02	107.22				BBB-/Ba1/BB+	Муниц.	
Москва-67	29 694 R	7.00	01.06.16		01.06.16	4.6					98.17	98.99				BBB-/Ba1/BB+	Муниц.	
НижгорОбл-10	12 000 R	11.15	28.02.16		23.08.20	55.4					100.62	104.00				BB/B1/	Муниц.	
НижгорОбл-7	2 000 R	9.15	12.05.16		16.11.16	10.1					97.60	98.30				BB/B1/	Муниц.	
НижгорОбл-8	6 400 R	9.65	24.02.16		29.08.17	19.5					97.51	98.25				BB/B1/	Муниц.	
НижгорОбл-9	8 500 R	8.37	22.02.16		26.08.20	55.5	92.51		3 300		92.50	92.99	12.40	9.24	1.83	BB/B1/	Муниц.	
Новосибирск-05	400 R	6.94	03.02.16		06.09.17	19.8					92.52	98.00				//BB+	Муниц.	
Новосибирск-06	3 750 R	8.65	27.01.16		22.07.20	54.3	91.99		25 300		91.99	95.49	12.66	9.22	2.04	//BB+	Муниц.	
Новосибирск-07	2 000 R	11.86	13.01.16		10.10.22	80.9					101.00					//BB+	Муниц.	
НовосиОбл-01	5 000 R	7.79	28.01.16		30.10.18	33.6	93.50		1 500		92.01	95.49	12.38	8.19	1.47	BBB-//	Муниц.	
НовосиОбл-02	7 000 R	11.40	16.01.16		08.10.19	44.8					99.50	100.94				BBB-//	Муниц.	
Омск-1	700 R	13.06	02.03.16		03.12.17	22.7					100.01					/B2/	Муниц.	
ОмскОбл-1	2 000 R	7.85	13.04.16		14.10.16	9.0					96.32					/Ba3/	Муниц.	
ОмскОбл-2	4 000 R	12.30	19.01.16		15.10.19	45.1					101.00	101.20				/Ba3/	Муниц.	
Оренбург Обл-01	2 000 R	10.00	17.03.16		14.12.17	23.0					89.03	100.99				BB//		

Рынок рублевых облигаций

Выпуск	Объем, млн	Купон, %	Дата			Месяцев до		Цена	Изм.	Торговый объем, шт	Котировки		Доходность, %			Дюр, лет	Рейтинг F/M/S	Сектор
			купона	оферты	погаш	офрт	погаш				покупка	продажа	офрт	погаш	текущ			
МУНИЦИПАЛЬНЫЕ ОБЛИГАЦИИ																		
СтавропольскийКр-01	1 750 R	9.20	15.03.16		12.12.17	23.0					94.03	99.00				BB//	Муниц.	
СтавропольскийКр-02	3 000 R	8.09	03.02.16		04.11.20	57.8					92.21	93.47				BB//	Муниц.	
ТверОбл-11	1 500 R	9.70	21.03.16		18.12.17	23.2					91.03	99.92				BB-//	Муниц.	
ТверОбл-12	1 500 R	9.80	25.02.16		22.11.18	34.3					95.60	97.00				BB-//	Муниц.	
Томск-4	320 R	8.50	01.03.16		29.11.16	10.6					70.03	98.80				BB//	Муниц.	
Томск-5	5 R	14.00	15.03.16		15.12.19	47.1	104.50		141		102.52	104.50	12.27	13.26	1.79		Муниц.	
ТомскОбл-10	4 000 R	8.75	22.03.16		18.12.18	35.2	97.89		64		94.25	98.00	9.90	8.89	1.89	//BB-	Муниц.	
ТомскОбл-11	0 R		28.03.16		18.12.18	35.2	97.89		64		94.25	98.00				//BB-	Муниц.	
ТомскОбл-8	2 750 R	8.60	20.03.16		19.12.17	23.2	96.40	0.15	2 096		95.03	96.40	12.20	8.87	1.08	//BB-	Муниц.	
ТульскОбл-3	3 250 R	7.98	18.02.16		18.05.17	16.1					95.53	97.00				BB//	Муниц.	
ТульскОбл-4	5 000 R	12.20	27.04.16		15.05.19	40.0	101.50		18		99.51	101.29	11.81	11.70	1.63	BB//	Муниц.	
Удмуртия-5	600 R	10.05	26.05.16		24.11.16	10.4					98.02	105.00				BB-//	Муниц.	
Удмуртия-6	1 500 R	10.10	07.06.16		05.12.17	22.8					93.48	98.99				BB-//	Муниц.	
Удмуртия-7	1 800 R	8.45	07.04.16		01.10.20	56.6					85.02	95.00				BB-//	Муниц.	
Удмуртия-8	3 000 R	13.80	24.03.16		17.09.20	56.2	112.65	3.66	2		102.02	112.64	10.49	11.81	2.94	BB-//	Муниц.	
Хакасия-3	3 000 R	8.40	14.02.16		27.10.20	57.5	90.00	(0.48)	225		90.07	91.98	13.47	9.20	2.08	BB//	Муниц.	
Хакасия-4	2 500 R	12.65	26.01.16		27.10.19	45.5					100.09	101.98				BB//	Муниц.	
Хакасия-5	2 000 R	12.50	12.04.16		11.10.20	57.0					100.51	101.50				BB//	Муниц.	
ХМАО-9	14 000 R	11.40	17.01.16		13.10.19	45.0	100.04	(1.31)	450		100.03	100.97	11.87	11.10	1.41	BBB-/Ba2/BB+	Муниц.	
Чувашия-10	1 275 R	7.50	08.03.16		07.06.18	28.8					80.76					BB+/Ba3/	Муниц.	
Якутия-10	1 500 R	8.57	11.02.16		17.05.17	16.1					94.35	99.00				BBB-/BB	Муниц.	
Якутия-3	1 000 R	7.95	19.02.16		20.05.16	4.2	99.24	0.34	1		99.00	99.24	10.54	7.92	0.32	BBB-/BB	Муниц.	
Якутия-5	2 250 R	9.20	20.01.16		24.04.18	27.4					90.22	99.99				BBB-/BB	Муниц.	
Якутия-6	2 000 R	10.10	30.03.16		02.07.21	65.7					94.51	98.75				BBB-/BB	Муниц.	
Якутия-7	5 500 R	12.43	18.02.16		14.05.20	52.0	101.75		2 876		101.50		12.20	12.00	2.09	BBB-/BB	Муниц.	
ЯрОбл-12	5 000 R	7.85	15.01.16		13.07.18	30.0					93.04	96.00				BB//	Муниц.	
ЯрОбл-13	7 000 R	10.20	29.03.16		24.09.19	44.4	97.11	0.11	29 009		97.00	98.98	12.49	10.46	1.51	BB//	Муниц.	

Рынок еврооблигаций

Выпуск	Объем, млн	Купон, %	Дата			Месяцев до		Цена	Изм.	Торговый объем, шт	Котировки		Доходность, %			Дюр, лет	Рейтинг F/M/S	Сектор
			купона	оферты	погаш	офрт	погаш				покупка	продажа	офрт	погаш	текуц			
ЕВРООБЛИГАЦИИ																		
AFK Sistema '19	500 \$	6.95	17.05.16		17.05.19		40.1	98.79	(1.46)		98.25	99.33		7.36	6.96	2.90	BB-/B1/BB	Телеком
AHML '18	15 000 R	7.75	13.02.16		13.02.18		25.1	92.84	0.21		92.56	93.12		11.71	8.07	1.79	/Ba1/BB+	Финансы
AkBars '18	350 \$	8.00	06.08.16		06.08.18		30.8	100.91	(0.42)		100.26	101.56		7.57	7.66	2.19	BB-/B2/	Финансы
AkBars '22	600 \$	8.00	13.01.16		13.07.22		78.0	97.00	(1.13)		96.38	97.63		8.61	7.92	0.76	B//	Финансы
AlfaBank '16	10 000 R	8.625	26.04.16		26.04.16		3.4	99.02	0.03		98.83	99.22		12.05	8.55	0.27	BB+/Ba2/BB	Финансы
AlfaBank '17 02	300 \$	6.30	22.02.16		22.02.17		13.3	101.09	0.15		100.64	101.53		5.27	6.08	1.04	BB/B1/B+	Финансы
AlfaBank '17 06	350 €	5.50	10.06.16		10.06.17		16.9	101.15	(0.15)		100.67	101.63		4.62	5.27	1.30	BB/Ba2/B+	Финансы
AlfaBank '17 09	1 000 \$	7.875	25.03.16		25.09.17		20.4	104.01	(0.26)		103.67	104.35		5.37	7.40	1.55	BB+/Ba2/BB	Финансы
AlfaBank '18	85 F	4.00	16.01.16		16.01.18		24.1	98.19	0.00		97.38	99.00		4.97	3.92	1.81	BB/Ba2/B+	Финансы
AlfaBank '18 5%	500 \$	5.00	27.05.16		27.11.18		34.5	98.48	(0.24)		98.21	98.75		5.58	5.04	2.62	BB+/Ba2/BB	Финансы
AlfaBank '19	750 \$	7.50	26.03.16		26.09.19		44.4	100.31	(0.38)		99.90	100.71		7.40	7.32	3.12	BB/B1/B+	Финансы
AlfaBank '21	1 000 \$	7.75	28.04.16		28.04.21		63.5	102.82	(0.54)		102.36	103.29		7.10	7.42	4.24	BB+/Ba2/BB	Финансы
AlfaBank '25	250 \$	9.50	18.02.16	18.02.20 C	18.02.25	49.2	109.3	99.97	(0.22)		99.52	100.43	9.50	9.50	9.15	3.21	BB//	Финансы
AllianceOil '19	350 \$	10.00	11.03.16	11.03.17 C	11.03.19	13.9	37.9	50.82	2.02		48.50	53.15	86.71	42.94	18.46	0.73	//B-	Нефть и газ
AllianceOil '20	500 \$	7.00	04.05.16		04.05.20		51.7	37.01	2.03		35.01	39.00		37.57	18.26	2.75		Нефть и газ
Alosa '20	1 000 \$	7.75	03.05.16		03.11.20		57.7	104.43	(0.31)		104.03	104.83		6.65	7.32	3.94	BB/Ba2/BB-	МГД
Bank Otkrytie '19	300 \$	10.00	17.06.16		17.12.19		47.1	103.00	0.00		102.50	103.50		9.07	9.64	3.19	/B2/	Финансы
BoM '17	400 \$	6.02	10.05.16		10.05.17		15.9	100.12	(0.19)		99.82	100.41		5.92	5.95	1.25	/B1/	Финансы
Borets '18	420 \$	7.625	26.03.16		26.09.18		32.4	82.26	(0.08)		81.25	83.27		15.93	10.25	2.23	/B1/BB-	Нефть и газ
BrunswickRail '17	600 \$	6.50	01.05.16		01.11.17		21.6	46.01	1.48		44.01	48.00		58.91	13.75	1.28	/Caa3/CBC-	Транспорт
CreditEurB '19	250 \$	8.50	15.05.16		15.11.19		46.1	100.94	0.00		99.75	102.13		8.20	8.31	3.19	B+/B2/	Финансы
DME '18	300 \$	6.00	26.05.16		26.11.18		34.5	97.67	(0.07)		97.18	98.15		6.91	6.10	2.57	BB+/BB+	Транспорт
EBRD '16 11	3 000 R		14.02.16		14.11.16		10.1										AAA/Aaa/AAA	Финансы
EBRD '16 2	7 500 R		12.02.16		12.02.16		1.0										AAA/Aaa/AAA	Финансы
EDC '20	600 \$	4.875	17.04.16		17.04.20		51.2	86.57	(0.05)		86.09	87.06		8.71	5.56	3.66	BB//BB	Нефть и газ
EurDevBank '17	5 000 R	8.00	05.04.16		05.10.17		20.7	94.54	(0.07)		94.04	95.05		11.55	8.27	1.53	/Baa1/BBB-	Финансы
EurDevBank '20	500 \$	5.00	26.03.16		26.09.20		56.5	99.69	(0.13)		99.19	100.19		5.07	4.94	4.09	/Baa1/BBB-	Финансы
EurDevBank '22	500 \$	4.767	20.03.16		20.09.22		80.3	95.46	(0.03)		94.83	96.08		5.59	4.92	5.54	/Baa1/BBB-	Финансы
Eurochem '17	750 \$	5.125	12.06.16		12.12.17		23.0	100.11	(0.14)		99.81	100.40		5.06	5.10	1.80	BB//BB	Хим. пром.
Ewaz '17	600 \$	7.40	24.04.16		24.04.17		15.4	102.63	(0.04)		102.30	102.97		5.24	7.10	1.20	BB-/B1/BB-	МГД
Ewaz '18 6.75%	850 \$	6.75	27.04.16		27.04.18		27.5	98.51	(0.18)		98.11	98.90		7.46	6.76	2.06	BB-/B1/BB-	МГД
Ewaz '18 9.5%	700 \$	9.50	24.04.16		24.04.18		27.4	104.30	(0.15)		103.92	104.68		7.41	8.93	2.00	BB-/B1/BB-	МГД
Ewaz '19	350 \$	7.50	15.05.16	15.05.17 C	15.11.19	16.0	46.1	92.38	(0.31)		91.88	92.88	16.66	9.93	8.02	1.19	BB-/Ba3/BB	МГД
Ewaz '20	1 000 \$	6.50	22.04.16		22.04.20		51.3	92.09	(0.46)		91.65	92.53		8.75	6.95	3.57	BB-/Ba3/BB-	МГД
Ewaz '21	750 \$	8.25	28.07.16		28.01.21		60.6	97.07	(0.37)		96.66	97.48		21.22	8.45	3.92	BB-/Ba3/BB-	МГД
Expobank '21	20 \$	8.00	22.01.16		22.04.21		63.3											Финансы
FEES '19	17 500 R	8.446	13.03.16		13.03.19		38.0	92.03	(0.03)		91.67	92.39		11.51	8.91	2.60	BBB-/Ba1/BB+	Электроэнерг.
FESCO '18	550 \$	8.00	02.05.16	02.05.16 C	02.05.18	3.6	27.6	60.00	(1.11)		59.00	61.00	301.89	34.49	13.00	0.12	B-/B-	Транспорт
FESCO '20	325 \$	8.75	02.05.16	02.05.17 C	02.05.20	15.6	51.6	60.10	(1.28)		59.04	61.16	59.33	24.13	14.16	0.94	B-/B-	Транспорт
Gazp '16 05	1 000 \$	4.95	23.05.16		23.05.16		4.3	100.63	0.01		100.43	100.83		3.18	4.89	0.36	BBB-/Ba1/BB+	Нефть и газ
Gazp '16 11	1 350 \$	6.212	22.05.16		22.11.16		10.3	102.47	0.03		102.22	102.72		3.27	6.01	0.83	BBB-/Ba1/BB+	Нефть и газ
Gazp '17 3.755%	1 400 €	3.755	15.03.16		15.03.17		14.0	99.89	(0.02)		99.63	100.15		3.84	3.65	1.10	BBB-/Ba1/BB+	Нефть и газ
Gazp '17 5.136%	500 €	5.136	22.03.16		22.03.17		14.3	101.59	0.01		101.12	102.05		3.74	4.86	1.10	BBB-/Ba1/BB+	Нефть и газ
Gazp '17 5.44%	500 €	5.44	02.11.16		02.11.17		21.7	102.65	(0.12)		102.32	102.99		3.88	5.25	1.69	BBB-/Ba1/BB+	Нефть и газ
Gazp '18 07	900 R	3.70	25.07.16		25.07.18		30.4	98.64	(0.07)		98.23	99.04		3.69			BBB-/Ba1/BB+	Нефть и газ
Gazp '18 10	1 000 €	4.625	15.10.16		15.10.18		33.1	100.71	(0.07)		100.28	101.15		13.78	41.34	1.48	BBB-/Ba1/BB+	Нефть и газ
Gazp '18 EUR	1 200 €	6.605	13.02.16		13.02.18		25.1	104.58	(0.15)		104.18	104.97		4.26	5.97	1.83	BBB-/Ba1/BB+	Нефть и газ
Gazp '18 USD	1 100 \$	8.146	11.04.16		11.04.18		26.9	106.84	0.04		106.52	107.17		4.89	7.48	2.02	BBB-/Ba1/BB+	Нефть и газ
Gazp '19 CHF	500 F	2.85	25.10.16		25.10.19		45.4	97.56	(0.18)		96.88	98.23		3.55	2.90	3.50	BBB-/Ba1/BB+	Нефть и газ
Gazp '19 USD	2 250 \$	9.25	23.04.16		23.04.19		39.3	110.06	(0.07)		109.68	110.44		5.83	8.25	2.79	BBB-/Ba1/BB+	Нефть и газ
Gazp '20 3.85%	800 \$	3.85	06.02.16		06.02.20		48.8	91.37	(0.02)		91.00	91.73		6.29	4.14	3.61	BBB-/Ba1/BB+	Нефть и газ
Gazp '20 EUR	1 000 €	3.389	20.03.16		20.03.20		50.2	94.85	(0.23)		94.39	95.30		4.77	3.47	3.68	BBB-/Ba1/BB+	Нефть и газ
Gazp '20 GBP	500 £	5.338	25.03.16		25.09.20		56.4	95.11	(0.09)		94.58	95.64		6.56	5.52	4.01	BBB-/Ba1/BB+	Нефть и газ
Gazp '21 EUR	750 €	3.60	26.02.16		26.02.21		61.5	94.48	(0.35)		93.98	94.97		4.84	3.69	4.39	BBB-/Ba1/BB+	Нефть и газ
Gazp '21 USD	600 \$	5.999	23.01.16		23.01.21		60.4	97.72	(0.15)		97.29	98.15		6.54	5.97	4.15	BBB-/Ba1/BB+	Нефть и газ
Gazp '22 03	1 300 \$	6.51	07.03.16		07.03.22		73.8	97.76	(0.40)		97.39	98.13		6.96	6.51	4.87	BBB-/Ba1/BB+	Нефть и газ
Gazp '22 07	1 000 \$	4.95	19.01.16		19.07.22		78.2	90.74	(0.39)		90.32	91.16		6.73	5.32	5.28	BBB-/Ba1/BB+	Нефть и газ
Gazp '25	500 €	4.364	21.03.16		21.03.25		110.3	94.11	(0.48)		93.57	94.64		5.18	4.47	7.07	BBB-/Ba1/BB+	Нефть и газ
Gazp '28	900 \$	4.95	06.02.16		06.02.28		144.9	81.51	(0.51)		81.10	81.92		7.28	5.92	8.34	BBB-/Ba1/BB+	Нефть и газ
Gazp '34	1 200 \$	8.625	28.04.16		28.04.34		219.6	108.66	(0.03)		108.16	109.16		7.73	7.81	9.35	BBB-/Ba1/BB+	Нефть и газ
Gazp '37	1 250 \$	7.288	16.02.16		16.08.37		259.3	95.49	(0.11)		94.99	95.99		7.72	7.40	10.23	BBB-/Ba1/BB+	Нефть и газ
Gazprombank perp	1 000 \$	7.875	25.04.16	25.04.18 C														

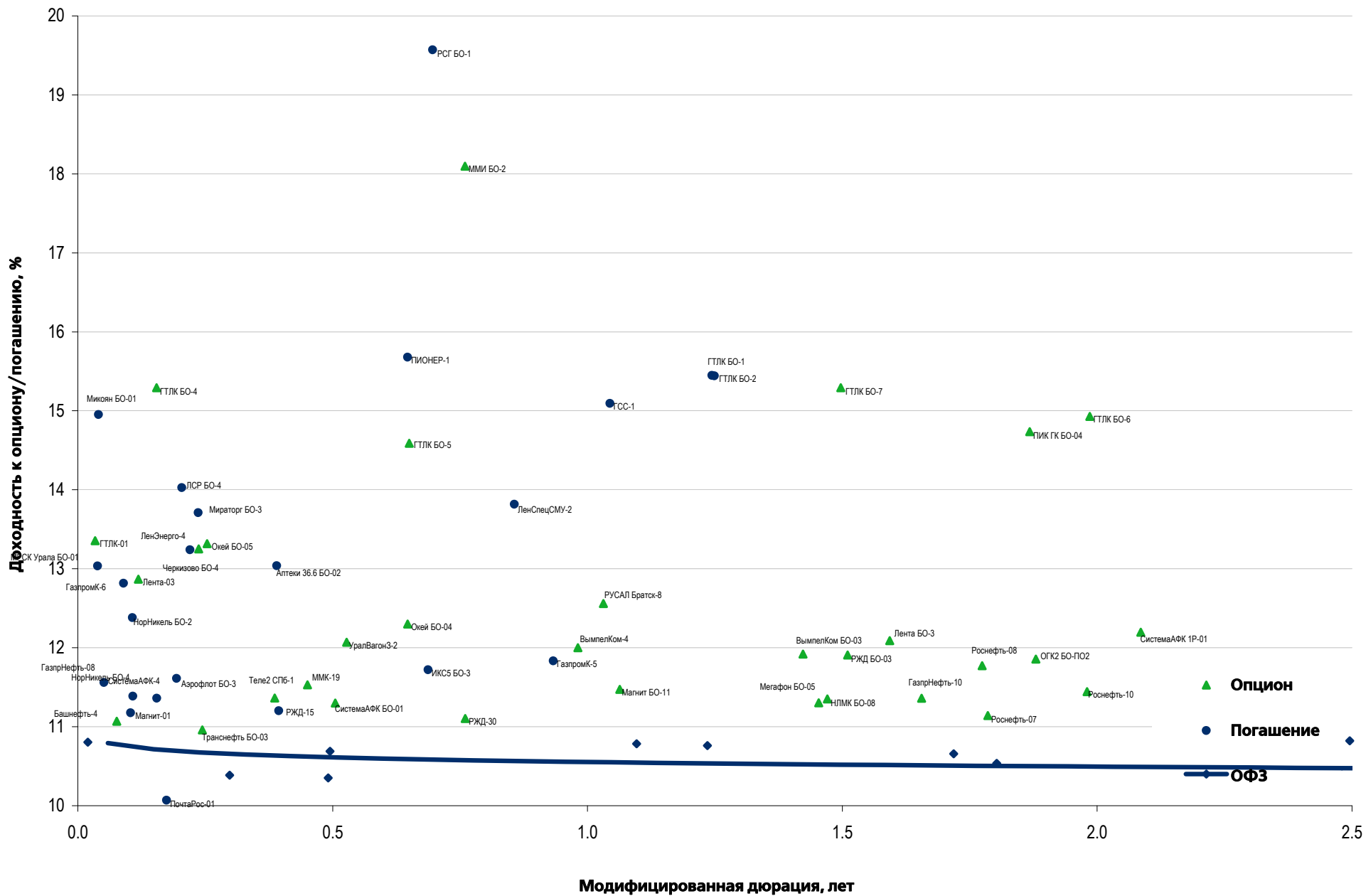
Рынок еврооблигаций

Выпуск	Объем, млн	Купон, %	Дата			Месяцев до		Цена	Изм.	Торговый объем, шт	Котировки		Доходность, %			Дюр, лет	Рейтинг F/M/S	Сектор
			купона	оферты	погаш	офрт	погаш				покупка	продажа	офрт	погаш	текуц			
ЕВРООБЛИГАЦИИ																		
Koks '18	136 \$	10.75	28.06.16		28.12.18	35.5	89.50	(1.31)			87.63	91.38		15.28	11.96	2.40	B/B3/B	МГД
Lukoil '17	500 \$	6.356	07.06.16		07.06.17	16.8	103.68	(0.09)			103.37	103.99		3.64	6.09	1.33	BBB-/Ba1/BBB-	Нефть и газ
Lukoil '18	1 500 \$	3.416	24.04.16		24.04.18	27.4	96.93	(0.01)			96.62	97.23		4.85	3.50	2.15	BBB-/Ba1/BBB-	Нефть и газ
Lukoil '19	600 \$	7.25	05.05.16		05.11.19	45.8	106.51	(0.19)			106.18	106.83		5.34	6.72	3.29	BBB-/Ba1/BBB-	Нефть и газ
Lukoil '20	1 000 \$	6.125	09.05.16		09.11.20	57.9	100.34	(0.35)			99.97	100.72		6.04	6.04	4.08	BBB-/Ba1/BBB-	Нефть и газ
Lukoil '22	500 \$	6.656	07.06.16		07.06.22	76.8	101.02	(0.33)			100.61	101.42		6.46	6.55	5.13	BBB-/Ba1/BBB-	Нефть и газ
Lukoil '23	1 500 \$	4.563	24.04.16		24.04.23	87.4	87.65	(0.26)			87.21	88.10		6.73	5.15	5.93	BBB-/Ba1/BBB-	Нефть и газ
M2M '19	34 \$	9.00	25.04.16		25.10.19	45.4	113.25	0.00			112.88	113.63		5.10	7.81	3.19	В/	Финансы
MBRD '16	60 \$	7.93	10.03.16		10.03.16	1.9	98.81	0.00			98.00	99.63		15.46	7.81	0.15	/Caa1/	Финансы
MCB '18 02	500 \$	7.70	01.02.16		01.02.18	24.7	100.26	(0.35)			99.65	100.86		7.56	7.43	1.81	BB-/B1/BB-	Финансы
MCB '18 11	500 \$	8.70	13.05.16		13.11.18	34.0	92.64	(0.58)			91.96	93.32		11.82	9.25	2.39	BB-/	Финансы
MCB '25	5 000 R	16.50	26.05.16	26.05.20 C	26.05.25	52.4	112.5	0.00			100.00	100.38	16.42	9.77	16.13	2.98	BB-/B1/BB-	Финансы
Metallolinv '16	750 \$	6.50	21.01.16		21.07.16	6.2	101.12	0.00			100.78	101.47		4.31	6.24	0.50	BB-/Ba2/BB	МГД
Metallolinv '20	1 000 \$	5.625	17.04.16		17.04.20	51.2	94.69	(0.47)			94.31	95.07		7.09	5.86	3.66	BB/Ba2/BB	МГД
Moscow '16	408 €	5.064	20.10.16		20.10.16	9.2	102.16	(0.14)			101.64	102.68		2.20	4.90	0.76	BBB-/Ba1/BB+	Муниц.
MTS '20	750 \$	8.625	22.06.16		22.06.20	53.3	109.88	(0.16)			109.43	110.33		6.05	7.82	3.69	BB-/Ba1/BB+	Телеком
MTS '23	500 \$	5.00	30.05.16		30.05.23	88.6	91.94	(0.09)			91.52	92.36		6.39	5.40	5.98	BB-/Ba1/BB+	Телеком
NLMK '18	800 \$	4.45	19.02.16		19.02.18	25.2	98.77	0.12			98.43	99.11		5.07	4.43	1.95	BBB-/Ba1/BB+	МГД
NLMK '19	500 \$	4.95	26.03.16		26.09.19	44.4	98.34	(0.13)			98.00	98.69		5.45	4.96	3.29	BBB-/Ba1/BB+	МГД
Nordgold '18	500 \$	6.375	07.05.16		07.05.18	27.8	100.19	(0.08)			99.79	100.60		6.28	6.29	2.10	BB-/Ba3/	МГД
NorNikel '18	750 \$	4.375	30.04.16		30.04.18	27.6	99.49	(0.11)			99.14	99.84		4.61	4.36	2.15	BBB-/Ba1/BBB-	МГД
NorNikel '20	1 000 \$	5.55	28.04.16		28.10.20	57.5	99.14	(0.23)			98.81	99.47		5.76	5.53	4.11	BBB-/Ba1/BBB-	МГД
NorNikel '22	1 000 \$	6.625	14.04.16		14.10.22	81.1	100.29	(0.38)			99.92	100.66		6.57	6.50	5.30	BBB-/Ba1/BBB-	МГД
Novatek '16	600 \$	5.326	03.02.16		03.02.16	0.7	100.25	0.00			100.00	100.50		1.07	5.19	0.06	BBB-/Ba1/BB+	Нефть и газ
Novatek '17	14 000 R	7.75	21.02.16		21.02.17	13.3	96.21	(0.03)			95.99	96.43		11.48	7.81	0.99	BBB-/Ba1/BB+	Нефть и газ
Novatek '21	650 \$	6.604	03.02.16		03.02.21	60.8	98.86	(0.30)			98.43	99.29		6.87	6.49	4.11	BBB-/Ba1/BB+	Нефть и газ
Novatek '22	1 000 \$	4.422	13.06.16		13.12.22	83.0	87.25	(0.39)			86.82	87.68		6.76	5.05	5.74	BBB-/Ba1/BB+	Нефть и газ
OtkritieFC '18	500 \$	7.25	25.04.16		25.04.18	27.4	100.60	(0.16)			100.27	100.94		6.95	7.10	2.05	/Ba3/BB-	Финансы
OtkritieFC '19	500 \$	10.00	26.04.16		26.04.19	39.4	101.66	(0.18)			101.19	102.12		9.39	9.64	2.70	/B2/	Финансы
Peresvet '26	8 000 R	13.25	22.01.16		22.01.26	120.4												Финансы
PhosAgro '18	500 \$	4.204	13.02.16		13.02.18	25.1	98.65	(0.29)			98.20	99.11		4.89	4.19	1.94	BB+/Ba1/BBB-	Хим. пром.
Polyus Gold '20	750 \$	5.625	29.04.16		29.04.20	51.6	95.66	(0.20)			95.23	96.08		6.80	5.81	3.70	BBB-/BB+	МГД
PromSvyazB '16	200 \$	11.25	08.07.16		08.07.16	5.8	102.50	(1.50)			101.50	103.50		5.98	10.96	0.47	/B2/	Финансы
PromSvyazB '17	400 \$	8.50	25.04.16		25.04.17	15.4	102.59	(0.41)			102.06	103.12		6.36	8.14	1.19	/Ba3/BB-	Финансы
PromSvyazB '19	600 \$	10.20	06.05.16		06.11.19	45.8	102.70	(0.10)			102.07	103.33		9.33	9.75	3.07	/B2/	Финансы
PromSvyazB '21 3	100 \$	10.50	17.03.16		17.03.21	62.1	90.84	(0.04)			89.67	92.00		12.97	11.15	3.69		Финансы
PromSvyazB '21 7	300 \$	10.50	30.01.16		30.07.21	66.6	97.62	0.01			96.71	98.53		11.08	10.26	3.91	/B3/	Финансы
Raspadsкая '16	400 \$	7.75	27.04.16		27.04.17	15.5	100.78	(0.04)			100.05	101.50		7.10	7.57	1.19	B+/B1/	МГД
RBCIRU '18	140 \$	6.00	06.05.16		06.05.18	27.7												Медиа
Renaissance '16	325 \$	11.00	21.04.16		21.04.16	3.3	99.81				98.13	101.50		11.57	10.75	0.26	B-/B-	Финансы
RenCap '16	350 \$	7.75	31.05.16		31.05.16	4.6	100.07	2.31			99.51	100.63		7.47	7.62	0.37	/B3/B-	Финансы
RenCap '18	150 \$	13.50	21.06.16		21.06.18	29.3	85.77	(0.00)			83.99	87.55		21.25	15.60	1.91	/Caa1/	Финансы
RenCap '19	100 \$	13.50	22.05.16		22.05.19	40.3	81.63	0.00			80.00	83.25		21.42	16.17	2.43		Финансы
Rosneft '17	1 000 \$	3.149	06.03.16		06.03.17	13.7	98.26	(0.06)			97.87	98.65		4.71	3.17	1.10	/Ba1/BB+	Нефть и газ
Rosneft '22	2 000 \$	4.199	06.03.16		06.03.22	73.8	85.81	(0.39)			85.43	86.19		7.08	4.81	5.15	BB-/Ba1/BB+	Нефть и газ
RSHB '16 CNY	1 000 ¥	3.60	04.02.16		04.02.16	0.7	99.36	0.00			98.96	99.76		14.57	3.57	0.06	BB+/Ba2/	Финансы
RSHB '16 RUB	32 000 R	8.70	17.03.16		17.03.16	2.1	99.34	(0.03)			99.20	99.48		12.32	8.52	0.17	BB+/Ba2/	Финансы
RSHB '17 02	20 000 R	8.625	17.02.16		17.02.17	13.2	96.53	(0.10)			96.16	96.90		12.08	8.62	0.98	BB+/Ba2/	Финансы
RSHB '17 05	1 250 \$	6.299	15.05.16		15.05.17	16.0	101.12	(0.07)			100.79	101.45		5.41	6.17	1.26	BB+/Ba2/	Финансы
RSHB '17 12	1 600 \$	5.298	27.06.16		27.12.17	23.5	99.59	(0.23)			99.22	99.96		5.52	5.31	1.83	BB+/Ba2/	Финансы
RSHB '18 02	10 000 R	7.875	07.02.16		07.02.18	24.9	92.34	0.01			91.81	92.86		12.17	8.23	1.77	BB+/Ba2/	Финансы
RSHB '18 05	1 000 \$	7.75	29.05.16		29.05.18	28.5	104.08	(0.19)			103.68	104.48		5.88	7.38	2.14	BB+/Ba2/	Финансы
RSHB '18 07	1 300 \$	5.10	25.01.16		25.07.18	30.4	98.06	(0.26)			97.71	98.42		5.93	5.08	2.29	BB+/Ba2/	Финансы
RSHB '21	800 \$	6.00	03.06.16	03.06.16 C	03.06.21	4.7	64.7	(0.32)			94.24	95.25	20.57		6.29	0.36	BB/B2/	Финансы
RSHB '23	500 \$	8.50	16.04.16		16.10.23	93.1	91.92	(0.20)			91.35	92.50		10.02	9.05	5.35		Финансы
Russia '17	2 000 \$	3.25	04.04.16		04.04.17	14.7	99.85	0.06			99.63	100.06		3.38	3.23	1.18	BBB-/Ba1/BB+	Гос.
Russia '18 RUB	90 000 R	7.85	10.03.16		10.03.18	25.9	95.04	(0.31)			94.89	95.19		10.46	8.03	1.88	BBB-/Ba1/BBB-	Гос.
Russia '18 USD	3 466 \$	11.00	24.01.16		24.07.18	30.3	117.02	(0.22)			116.53	117.51		3.88	9.01	2.16	BBB-/Ba1/BB+	Гос.
Russia '19	1 500 \$	3.50	16.01.16		16.01.19	36.1	98.47	(0.11)			98.16	98.78		4.04	3.49	2.78	BBB-/Ba1/BB+	Гос.
Russia '20 EUR	725 €	3.625	16.09.16		16.09.20	56.2	101.41	(0.09)			100.94	101.88		3.29	3.53	4.20	BBB-/Ba1/BB+	Гос.
Russia '20 USD	3 500 \$	5.00	29.04.16		29.04.20	51.6	102.07	(0.23)			101.73	102.42		4.46	4.85	3.80	BBB-/Ba1/BB+	Гос.
Russia '22	2 000 \$	4.50	04.04.16		0													

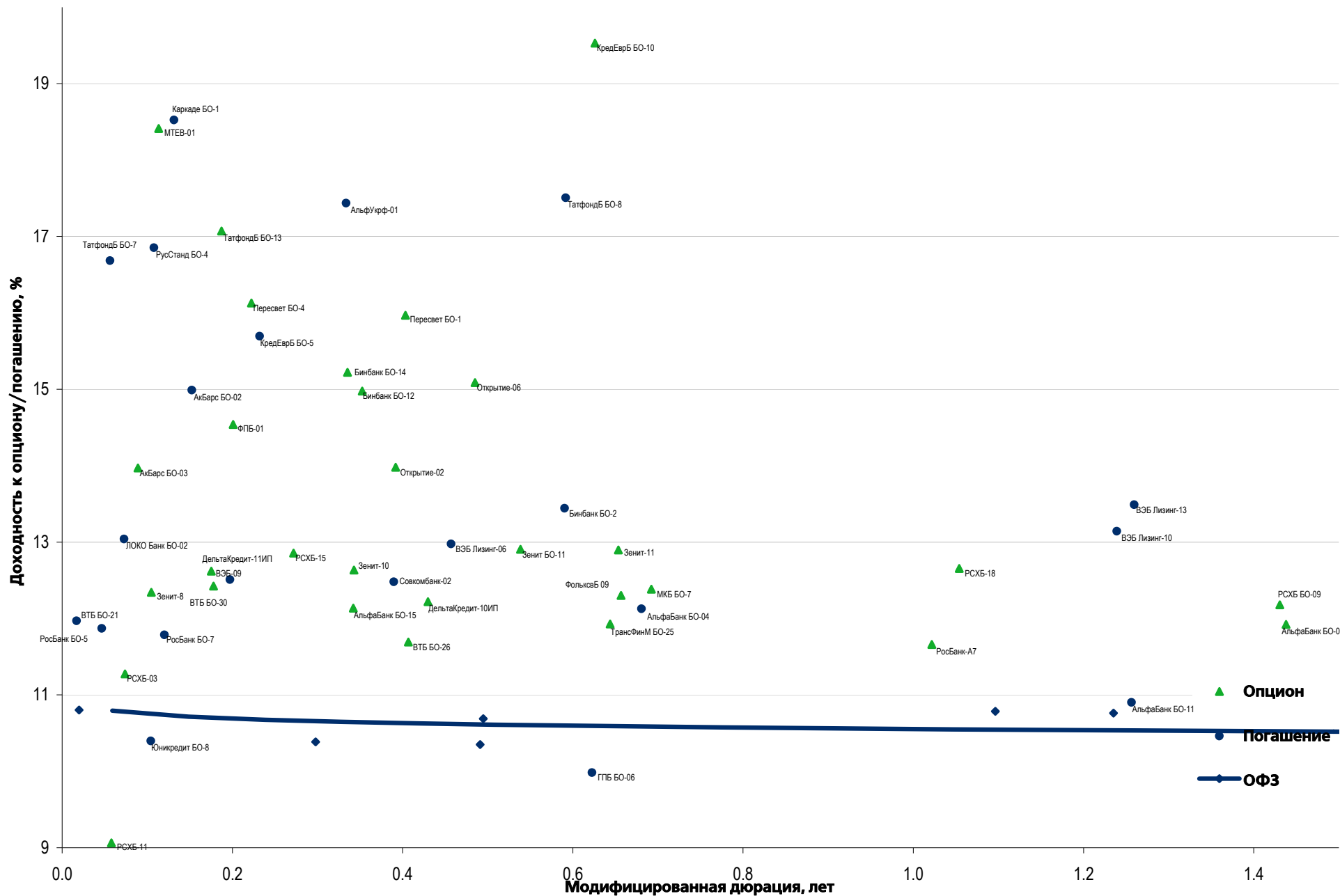
Рынок еврооблигаций

Выпуск	Объем, млн	Купон, %	Дата			Месяцев до		Цена	Изм.	Торговый объем, шт	Котировки		Доходность, %			Дюр, лет	Рейтинг F/M/S	Сектор
			купона	оферты	погаш	офрт	погаш				покупка	продажа	офрт	погаш	текуц			
ЕВРООБЛИГАЦИИ																		
Sber '19 3.08%	500 €	3.08	07.03.16		07.03.19		37.8	95.19	0.00		94.50	95.88		4.74	3.20	2.92	BBB-/Ba1/	Финансы
Sber '19 4.15%	500 \$	4.15	06.03.16		06.03.19		37.7	100.44	0.00		100.00	100.88		4.00	4.07	2.89	BBB-/Ba1/	Финансы
Sber '19 5.18%	1 000 \$	5.18	28.06.16		28.06.19		41.5	100.18	(0.01)		99.84	100.52		5.12	5.16	3.13	BBB-/Ba1/	Финансы
Sber '19 EUR	1 000 €	3.352	15.11.16		15.11.19		46.1	97.22	(0.19)		96.81	97.64		4.15	3.43	3.50	BBB-/Ba1/	Финансы
Sber '21	1 000 \$	5.717	16.06.16		16.06.21		65.1	98.01	0.16		97.64	98.39		6.15	5.81	4.57	BBB-/Ba1/	Финансы
Sber '22 02	1 500 \$	6.125	07.02.16		07.02.22		72.9	99.50	0.15		99.13	99.88		6.22	6.00	4.87	BBB-/Ba1/	Финансы
Sber '22 10	2 000 \$	5.125	29.04.16		29.10.22		81.6	90.36	0.34		89.89	90.83		6.93	5.61	5.51	BB+/Ba2/	Финансы
Sber '23	1 000 \$	5.25	23.05.16		23.05.23		88.3	85.19	0.29		84.66	85.73		7.94	6.11	5.80	BB+//	Финансы
Sber '24	1 000 \$	5.25	26.02.16	26.02.19 C	26.02.24	37.5	97.5	85.87	(0.02)		85.45	86.29	10.96		6.25	2.68	BB+//	Финансы
Severstal '16	428 \$	6.25	26.01.16		26.07.16		6.4	101.94	(0.20)		101.69	102.20		2.59	5.96	0.52	BB+/Ba1/BB+	МГД
Severstal '17	784 \$	6.70	25.04.16		25.10.17		21.4	104.28	(0.10)		103.94	104.62		4.18	6.34	1.66	BB+/Ba1/BB+	МГД
Severstal '18	600 \$	4.45	19.03.16		19.03.18		26.2	99.35	(0.18)		99.01	99.69		4.76	4.42	2.03	BB+/Ba1/BB+	МГД
Severstal '22	750 \$	5.90	17.04.16		17.10.22		81.2	95.27	(0.52)		94.83	95.71		6.78	6.10	5.38	BB+/Ba1/BB+	МГД
Sibur '18	1 000 \$	3.914	31.01.16		31.01.18		24.6	96.65	0.06		96.32	96.98		5.66	3.77	1.90	BB+/Ba1/	Хим. пром.
SovComFlot '17	800 \$	5.375	27.04.16		27.10.17		21.5	98.76	(0.29)		98.44	99.07		6.11	5.38	1.66	BB/Ba3/BB+	Транспорт
SPB Bank '17	100 \$	7.63	25.01.16		25.07.17		18.4	96.54	(0.04)		96.08	96.99		10.12	7.62	1.36	/B2/	Финансы
SPB Bank '18	100 \$	11.00	24.04.16		24.10.18		33.4	99.06	(0.09)		98.51	99.61		11.39	10.84	2.29	/B2/	Финансы
SPB Bank '19	100 \$	10.75	22.04.16		22.04.19		39.3	98.00	0.00		96.75	99.25		11.49	10.71	2.63	B+//	Финансы
TatfondB '17	70 \$	11.00	28.04.16		28.04.17		15.5	99.00	0.00		98.50	99.50		11.82	10.86	1.15	/B3/B	Финансы
TCB '17	100 \$	7.74	18.03.16	18.03.16 C	18.07.17	2.1	18.1	64.88			62.50	67.25	452.52	41.05	11.50	0.06	/B2/	Финансы
TCS B '18	200 \$	14.00	06.06.16		06.06.18		28.8	104.81	0.09		103.67	105.96		11.63	13.18	1.99	B/B3/	Финансы
TMK '18	500 \$	7.75	27.01.16		27.01.18		24.5	97.45	(0.16)		96.93	97.96		9.14	7.67	1.78	/B1/B+	МГД
TMK '20	500 \$	6.75	03.04.16		03.04.20		50.7	90.55	(0.03)		90.00	91.10		9.51	7.30	3.48	/B1/B+	МГД
TNK BP '16	1 000 \$	7.50	18.01.16		18.07.16		6.1	102.18	(0.19)		101.95	102.41		3.21	7.09	0.49	/Ba1/BB+	Нефть и газ
TNK BP '17	800 \$	6.625	20.03.16		20.03.17		14.2	102.10	(0.06)		101.72	102.47		4.78	6.36	1.12	/Ba1/BB+	Нефть и газ
TNK BP '18	1 100 \$	7.875	13.03.16		13.03.18		26.0	106.07	(0.18)		105.72	106.43		4.88	7.25	1.95	/Ba1/BB+	Нефть и газ
TNK BP '20	500 \$	7.25	02.02.16		02.02.20		48.7	104.58	(0.22)		104.14	105.02		5.96	6.73	3.39	/Ba1/BB+	Нефть и газ
Transneft '18	1 050 \$	8.70	07.02.16		07.08.18		30.8	109.02	(0.17)		108.68	109.37		4.92	7.71	2.24	/Ba1/BB+	Нефть и газ
UBRD '18	68 \$	12.00	27.06.16		27.12.18		35.5							5.96	3.88	2.14	BB-/Ba2/BB-	Хим. пром.
Uralkaly '18	650 \$	3.723	30.04.16		30.04.18		27.6	95.26	(0.10)		94.78	95.75		5.96	3.88	2.14	BB-/Ba2/BB-	Хим. пром.
Uranium '18	300 \$	6.25	13.06.16	13.12.16 C	13.12.18	11.0	35.0	93.39	(0.01)		92.69	94.08	17.62	8.87	6.66	0.83	BB-/Ba3/B+	МГД
VEB '16 CHF	500 F	3.75	17.02.16		17.02.16		1.2	99.79	0.01		99.58	100.00		5.86	3.63	0.09	BBB-/Ba1/BB+	Финансы
VEB '17 02	750 \$	5.375	13.02.16		13.02.17		13.1	99.97	(0.16)		99.77	100.16		5.40	5.26	1.02	BBB-/Ba1/BB+	Финансы
VEB '17 11	600 \$	5.45	22.05.16		22.11.17		22.3	99.97	(0.15)		99.70	100.24		5.46	5.41	1.74	BBB-/Ba1/BB+	Финансы
VEB '18 EUR	1 000 €	3.035	21.02.16		21.02.18		25.3	95.63	(0.14)		95.26	96.00		5.25	3.13	1.98	BBB-/Ba1/BB+	Финансы
VEB '18 USD	850 \$	4.224	21.05.16		21.11.18		34.3	95.26	(0.22)		94.93	95.59		6.05	4.41	2.62	BBB-/Ba1/BB+	Финансы
VEB '20	1 600 \$	6.902	09.07.16		09.07.20		53.9	99.86	(0.36)		99.51	100.22		6.94	6.91	3.80	BBB-/Ba1/BB+	Финансы
VEB '22	1 000 \$	6.025	05.07.16		05.07.22		77.8	93.69	(0.31)		93.30	94.09		7.26	6.42	5.22	BBB-/Ba1/BB+	Финансы
VEB '23 EUR	500 €	4.032	21.02.16		21.02.23		85.3	89.96	(0.40)		89.34	90.59		5.77	4.40	5.92	BBB-/Ba1/BB+	Финансы
VEB '23 USD	1 150 \$	5.942	21.05.16		21.11.23		94.3	91.98	(0.38)		91.49	92.46		7.30	6.40	6.04	BBB-/Ba1/BB+	Финансы
VEB '25 USD	1 000 \$	6.80	22.05.16		22.11.25		118.4	95.53	(0.31)		95.07	95.99		7.45	7.05	6.95	BBB-/Ba1/BB+	Финансы
VEB Leasing '16	400 \$	5.125	27.05.16		27.05.16		4.4	99.72	(0.01)		99.50	99.95		5.86	5.11	0.36	BBB-/BB+	Финансы
Vimpelcom '16 02	500 \$	6.493	02.02.16		02.02.16		0.7	100.25	0.00		100.00	100.50		1.96	6.30	0.06	/Ba3/BB	Телеком
Vimpelcom '16 05	600 \$	8.25	23.05.16		23.05.16		4.3	101.86	(0.08)		101.65	102.06		3.06	8.01	0.36	/Ba3/BB	Телеком
Vimpelcom '17	500 \$	6.255	01.03.16		01.03.17		13.6	102.00	(0.04)		101.61	102.39		4.42	6.00	1.07	/Ba3/BB	Телеком
Vimpelcom '18 RUB	12 000 R	9.00	13.02.16		13.02.18		25.1	94.80	0.03		94.59	95.02		11.87	9.13	1.77	/Ba3/BB	Телеком
Vimpelcom '18 USD	1 000 \$	9.125	30.04.16		30.04.18		27.6	107.66	(0.10)		107.26	108.07		5.52	8.33	2.04	/Ba3/BB	Телеком
Vimpelcom '19	600 \$	5.20	13.02.16		13.02.19		37.1	97.63	(0.09)		97.26	97.99		6.05	5.21	2.74	/Ba3/BB	Телеком
Vimpelcom '21	1 000 \$	7.748	02.02.16		02.02.21		60.7	100.97	(0.19)		100.53	101.41		7.51	7.42	3.99	/Ba3/BB	Телеком
Vimpelcom '22	1 500 \$	7.504	01.03.16		01.03.22		73.6	98.80	(0.21)		98.40	99.21		7.75	7.39	4.71	/Ba3/BB	Телеком
Vimpelcom '23	1 000 \$	5.95	13.02.16		13.02.23		85.1	90.75	(0.20)		90.32	91.19		7.66	6.38	5.45	/Ba3/BB	Телеком
VneshprBank '16	200 \$	9.00	14.05.16		14.11.16		10.1	103.33	(0.60)		7.67	13.00		608.18	76.38	0.19	/Caa3/CC	Финансы
VostExpr '17	43 \$	8.45	27.06.16		27.06.17		17.5	91.88	(0.25)		91.50	92.25		14.84	9.16	1.30		Финансы
VostExpr '19	125 \$	12.00	29.05.16		29.05.19		40.5	99.00	0.00		98.00	100.00		12.36	11.95	2.67		Финансы
VTB '16 CHF	600 F	3.15	16.12.16		16.12.16		11.1	100.23	0.02		99.66	100.81		2.89	3.14	0.90	/Ba1/BB+	Финансы
VTB '16 EUR	500 €	4.25	15.02.16		15.02.16		1.1	100.00	(0.12)		99.51	100.49		4.17	4.09	0.09	/Ba1/BB+	Финансы
VTB '17 AUD	500 \$A	7.50	11.12.16		11.12.17		22.9	102.83	0.02		102.16	103.50		5.88	7.25	1.74	/Ba1/BB+	Финансы
VTB '17 USD	2 000 \$	6.00	12.04.16		12.04.17		15.0	101.74	(0.10)		101.40	102.07		4.55	5.81	1.18	/Ba1/BB+	Финансы
VTB '18 02	750 \$	6.315	22.02.16		22.02.18		25.3	102.58	(0.12)		102.21	102.96		5.01	6.01	1.92	/Ba1/BB+	Финансы
VTB '18 05	2 000 \$	6.875	28.05.16		29.05.18		28.5	103.72	(0.02)		103.35	104.10		5.19	6.57	2.17	/Ba1/BB+	Финансы
VTB '18 CHF	300 F	2.90	25.05.16		25.05.18		28.4	99.63	(0.04)		99.17	100.08		3.06	2.86	2.22	/Ba1/BB+	Финансы
VTB '20	1 000 \$	6.551	13.04.16		13.10.20		57.0	101.80	(0.30)		101.30	102.30		6.11	6.33	3.98	/Ba1/BB+	Финансы
VTB '22	1 500 \$	6.95	17.04.16		17.10.22		81.2	91.95	(0.52)		91.48	92.43		8.54	7.43	5.13	/Ba3/BB-	Финансы
VTB '24	350 F	5.00	24.10.16	24.10.19 C	24.10.24	45.4	105.4	92.47	(0.05)		91.64	93.31	7.34	6.13	5.34	3.25		Финансы
VTB '35	1 000 \$	6.25	30.06.16		30.06.35		233.7	99.57	0.07		98.19	100.95		6.29	6.26	11.13	/Ba1/BB+	Финансы
VTB 'perp	2 250 \$	9.50	06.06.16	06.12.22 C		82.8	91.87	91.87	(0.08)		91.27	92.48	11.22	10.23	4.81			Финансы
Yandex '18	690 \$	1.125	15.06.16		15.12.18		35.1	86.65	0.05		86.28	87.01		6.19	1.30	2.79		Медиа

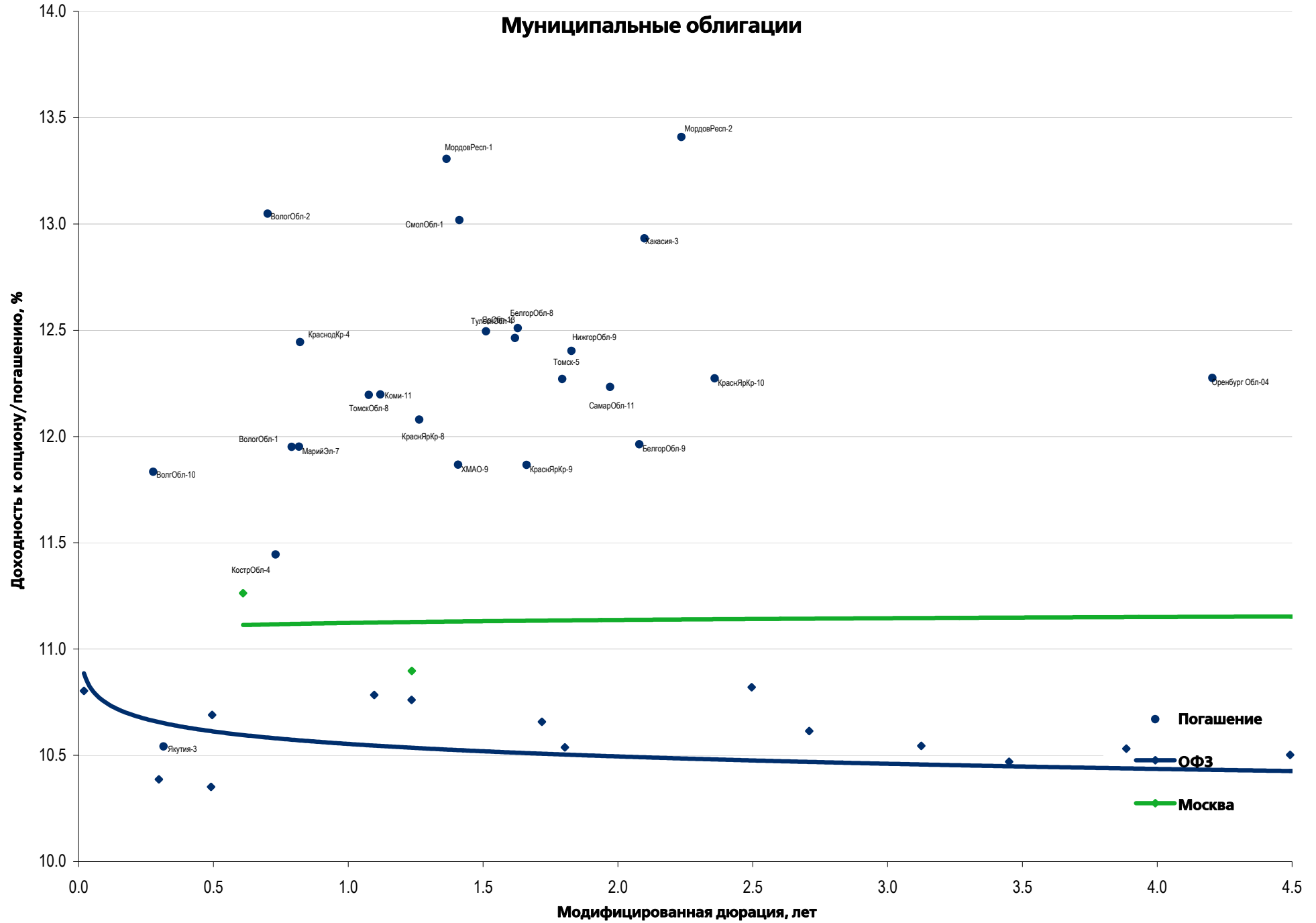
Рынок корпоративных облигаций – Реальный сектор



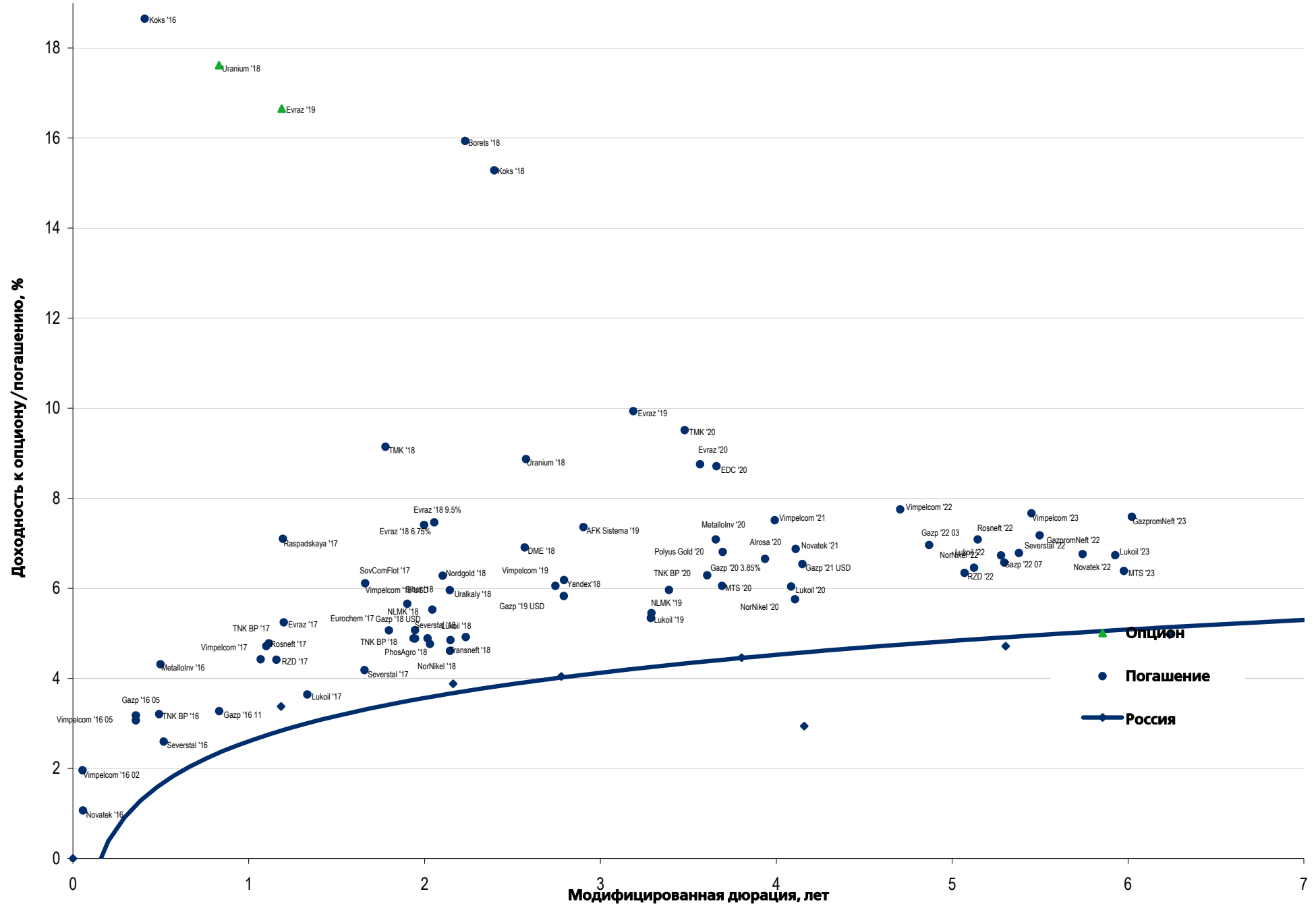
Рынок корпоративных облигаций – Финансовый сектор



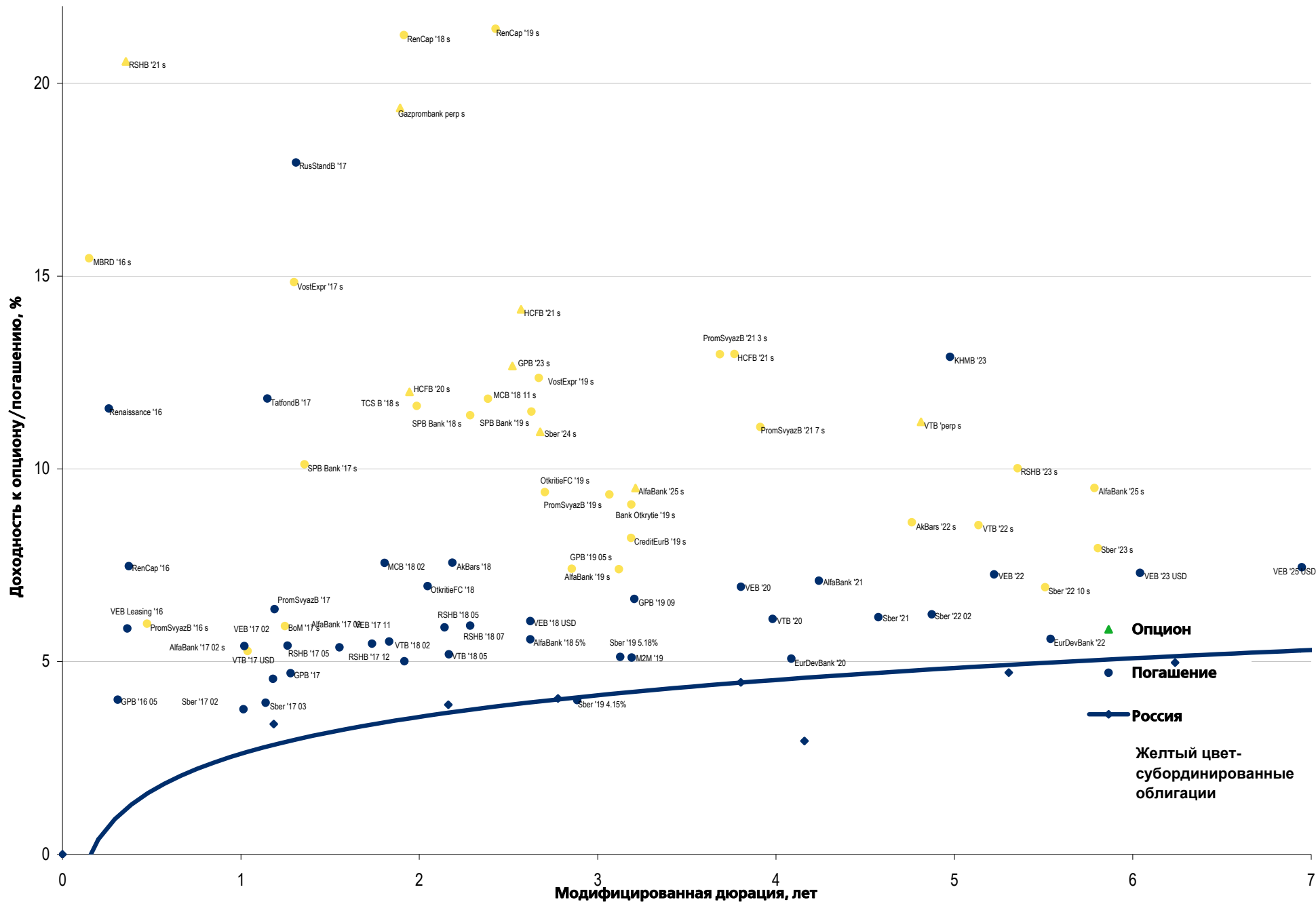
Муниципальные облигации



Еврооблигации – Реальный сектор



Еврооблигации – Финансовый сектор



Департамент по операциям с долговыми инструментами

Управление продаж и торговли

Руководитель управления

Сергей Шемардов, she_sa@uralsib.ru

Управление продаж

Дарья Лежнина, lezhninadv@uralsib.ru

Управление по рынкам долгового капитала

Корпоративные выпуски

Наталья Грищенко, grischenkovane@uralsib.ru

Наталья Мартынова, martynovana@uralsib.ru

Сопровождение проектов

Гюзель Тимошкина, tim_gg@uralsib.ru

Галина Гудыма, gud_gi@uralsib.ru

Аналитическое управление

Руководитель управления

Константин Чернышев, che_kb@uralsib.ru

Дирекция анализа долговых инструментов

Руководитель Дмитрий Дудкин, CFA, dudkindi@uralsib.ru

Долговые обязательства

Дмитрий Дудкин, dudkindi@uralsib.ru

Надежда Боженко, bozhenkonv@uralsib.ru

Ольга Стерина, sterinaoa@uralsib.ru

Ирина Лебедева, CFA, lebedevair@uralsib.ru

Банки

Наталья Березина, berezinana@uralsib.ru

Нефть и газ

Алексей Кокин, kokinav@uralsib.ru

Экономика

Алексей Девятков, devyatovae@uralsib.ru

Ольга Стерина, sterinaoa@uralsib.ru

Телекоммуникации/Медиа/ИТ

Константин Чернышев, che_kb@uralsib.ru

Константин Белов, belovka@uralsib.ru

Анализ рыночных данных

Дмитрий Пуш, pushds@uralsib.ru

Денис Дорофеев, dorofeevdi@uralsib.ru

Минеральные удобрения/

Машиностроение/Транспорт

Денис Ворчик, vorchikdb@uralsib.ru

Редакционная группа

Английский язык

Джон Уолш, walshj@uralsib.ru,

Хиссам Латиф, latifh@uralsib.ru

Брайан Мингс, mingsb@uralsib.ru

Русский язык

Андрей Пятигорский, pya_ae@uralsib.ru

Ольга Симкина, sim_oa@uralsib.ru

Алексей Смородин, smorodinay@uralsib.ru

Настоящий бюллетень предназначен исключительно для информационных целей. Ни при каких обстоятельствах он не должен использоваться или рассматриваться как оферта или предложение делать оферты. Несмотря на то что данный материал был подготовлен с максимальной тщательностью, УРАЛСИБ не дает никаких прямых или косвенных заверений или гарантий в отношении достоверности и полноты включенной в бюллетень информации. Ни УРАЛСИБ, ни агенты компании или аффилированные лица не несут никакой ответственности за любые прямые или косвенные убытки от использования настоящего бюллетеня или содержащейся в нем информации. Все права на бюллетень принадлежат ООО «УРАЛСИБ Кэпитал – Финансовые услуги», и содержащаяся в нем информация не может воспроизводиться или распространяться без предварительного письменного разрешения.

© УРАЛСИБ Кэпитал – Финансовые услуги 2016