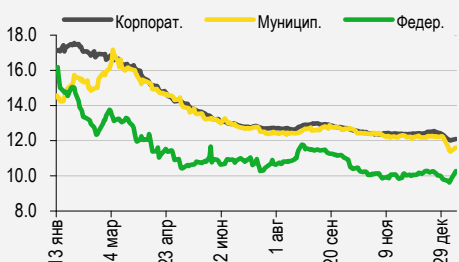


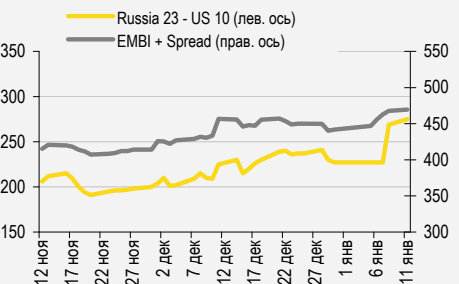
## Рынок рублевых облигаций

Средняя доходность, %



## Рынок еврооблигаций

Индикативные спреды, б.п.



## Индикаторы денежного рынка

Изменение, RUB млрд

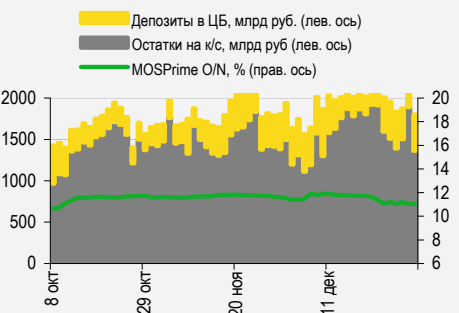
| RUB млрд                | знач. | за ден. | за нед. | за мес. |
|-------------------------|-------|---------|---------|---------|
| Долг по опер. РЕПО с ЦБ | 1 676 | (37.2)  | (37.2)  | 532     |
| Остатки на к/с          | 2 018 | 2 018.4 | 2 018.4 | 440.0   |
| Депозиты в ЦБ           | 368.8 | (188.9) | 368.8   | (80.3)  |

Изменение, б.п.

|                 |       |    |    |      |
|-----------------|-------|----|----|------|
| MOSPrime O/N, % | 11.22 | 16 | 16 | (67) |
|-----------------|-------|----|----|------|

Изменение, %

|            | знач. | за ден. | за мес. | YTD |
|------------|-------|---------|---------|-----|
| USD RUB    | 75.95 | 4.1     | 9.7     | 4.8 |
| EUR RUB    | 82.81 | 4.0     | 8.9     | 4.1 |
| RUB Basket | 79.04 | 4.1     | 9.3     | 4.4 |



## Сырьевые рынки

Изменение, %

|                    | знач. | за ден. | за мес. | YTD    |
|--------------------|-------|---------|---------|--------|
| Золото, \$/унция   | 1 094 | 0.0     | 1.8     | 3.1    |
| Brent, \$/барр.    | 29.64 | (10.0)  | (20.6)  | (15.4) |
| S&P Металлы, инд   | 896   | (3.6)   | (4.8)   | (6.8)  |
| S&P C/x прод., инд | 438   | (0.5)   | (4.5)   | (2.6)  |

Источники: Bloomberg, оценки УРАЛСИБа

## СТРАТЕГИЯ

### ВНЕШНИЙ РЫНОК

Падение цен на нефть продолжилось, котировки Brent пробили уровень 31 долл./барр. Интервенции, которые провел Народный банк Китая на офшорном рынке юаня, поддержали рынок акций этой страны, но почти не повлияли на котировки сырья. На российском рынке евробондов неделя началась с понижительного тренда, суверенные бумаги показали более заметное снижение котировок, чем корпоративные. При этом у инвесторов не было времени отыграть резкое падение цен на нефть вчера вечером. .... *стр. 2*

### ВНУТРЕННИЙ РЫНОК

Рынок ОФЗ, открывшись после новогодних каникул, отправился вдогонку за падающим рублем. Госсегмент в 2015 г. заметно опередил корпоративные бумаги. .... *стр. 2*

## ДЕНЕЖНЫЙ РЫНОК

Рубль потерял вчера более 4% по отношению к доллару, сегодня ослабление рубля продолжится. Несмотря на отсутствие ажиотажного спроса на валюту, ЦБ продолжает сокращать объем ликвидности в банковской системе. .... *стр. 4*

## RUSSIAN INFORMER

Новости и комментарии, относящиеся к рынку акций, см. в нашем ежедневном издании [Russian Informer](#).

## СТРАТЕГИЯ

### Внешний рынок

**Цены на нефть продолжили двигаться к многолетним минимумам.** В понедельник котировки нефти Brent упали еще почти на 6%, а сегодня опустились ниже 31 долл./барр., до минимума с 2004 г. Некоторую поддержку сегодня оказали новости из Китая: Народный банк Китая провел интервенции на офшорном рынке юаня, в результате разрыв между курсами офшорного и оншорного юаня сократился – эта мера позволила стабилизировать китайский рынок акций, однако не оказала сколько бы то ни было значимого влияния на сырьевые цены. Возросшие риски торможения экономики Китая спровоцировали бегство в качество, и курс доллара к евро вчера немного вырос. Доходность 10UST вчера поднялась на 6 б.п., но мы рассматриваем это как коррекцию: на прошлой неделе доходность 10UST снизилась на 18 б.п. Сегодня новости из Китая останутся в центре внимания участников рынка.

**Ноябрьский отчет о количестве вакансий на рынке труда сегодня станет главной макроэкономической публикацией США.** Этот отчет дает дополнительную информацию о динамике рынка труда США и отражает число открытых вакансий в последний день месяца. Рынок труда США остается в хорошей форме. Кроме того, агентство API представит свою оценку еженедельного изменения запасов нефти, однако в нынешних рыночных условиях эти данные вряд ли смогут существенно повлиять на динамику цен на нефть.

**Российский рынок не успел отыграть падение цен на нефть до 31 долл./барр.** На российском рынке долларового долга неделя началась со снижения цен, хотя распродажа наблюдалась только в первой половине дня. К закрытию торгов нефтяные котировки начали резко падать – цена барреля опустилась с 33 долл. (у этой отметки она колебалась большую часть дня) до 31 долл. При этом евробонды не успели отыграть резкое снижение нефтяных котировок, и вечером цены оставались практически неизменными. Мы считаем, что сегодня новые уровни нефтяного рынка все же будут учтены в ценах на российские активы. Вчера длинные Russia'42 (YTM 6.3%) и Russia'42 (YTM 6.3%) подешевели на 1,4 п.п. и 1,1 п.п. соответственно. В результате доходности на кривой госбумаг с начала года выросли на 30 б.п. В понедельник пятилетний CDS-спред России увеличился на 13 б.п. до 348 б.п., а доходность 10UST – на 5 б.п. до 2,18%.

**Бумаги Газпрома оказались в числе аутсайдеров.** Корпоративные еврооблигации также подешевели в понедельник, хотя снижение цен было менее заметным, чем в сегменте госбумаг. Худшая динамика фиксировалась на кривой Газпрома, где длинные бонды потеряли почти 1 п.п. от номинала. Другие бумаги в нефтегазовом сегменте снизились в цене в среднем 0,7–0,9 п.п. Облигации государственных банков лишились в среднем 0,5 п.п. Цены на кривой VimpelCom в среднем опустились на 0,5 п.п. Таким образом, корпоративные бумаги по-прежнему сохраняют большую устойчивость в условиях распродажи на рынках по сравнению с государственными бумагами, но эта устойчивость, по нашему мнению, объясняется меньшей ликвидностью в сегменте корпоративных облигаций. Сегодня мы ожидаем сохранения понижательного тренда на российском рынке на фоне падения нефтяных цен вчера вечером. Внешний фон негативный – котировки фьючерсов на американском фондовом рынке снижаются, и большинство азиатских рынков, за исключением китайского, сегодня утром демонстрируют падение.

*Ирина Лебедева, CFA, lebedevair@uralsib.ru*

*Ольга Стерина, sterinaoa@uralsib.ru*

### Внутренний рынок

**Рынок ОФЗ, открывшись после новогодних каникул, отправился вдогонку за падающим рублем.** Вчера долговой рынок возобновил работу после 10-дневных праздников, и длинные гособлигации сразу оказались под давлением. Цена ОФЗ 26212, самой длинной ликвидной бумаги на кривой (12 лет до погашения), изменилась примерно на 2 п.п.; выпуски средней длины также активно продавались. По итогам торговой сессии доходность длинных ОФЗ выросла до 10%, а более короткие выпуски предлагают сейчас 10,25–10,5% годовых. Основной вопрос в том, достаточно ли вчерашней коррекции для компенсации возросших рисков, особенно учитывая, что рубль в наступившем году подешевел относительно доллара уже на 3,5%. Крайне низкая цена на нефть негативно сказывается на инвестиционной привлекательности длинных ОФЗ, о которой мы говорили на протяжении почти всего 2015 г. И хотя пока она еще сохраняется, новая волна ослабления рубля, начавшаяся в конце ноября, способна легко дать дополнительные 2% роста потребительских цен в нынешнем году. Таким образом, теперь вполне вероятно, что инфляция в 2016 г. будет близка к

9%, а это существенно снижает шансы на понижение ключевой ставки до 8%, чего мы ожидали ранее. Потенциал для снижения ставок в нынешнем году по-прежнему есть, но сокращается, и понятно, что ключевая ставка не будет понижена на ближайшем заседании совета директоров Банка России 29 января. В первой декаде декабря мы отозвали нашу рекомендацию на покупку длинных рублевых облигаций, и ее возвращение не представляется возможным до того, как появятся явные признаки стабилизации на нефтяном рынке.

**Госсегмент в 2015 г. заметно опередил корпоративные бумаги.** В прошлом году рыночный портфель ОФЗ принес доход в размере 20,5% против минус 11,6% годом ранее. Средняя доходность в госсегменте на конец года составила 9,8%, снизившись за последние 12 мес. на 3,4 п.п. Что касается локальных корпоративных выпусков, то их результат оказался на уровне 13,8% по сравнению с 3,8% в 2014 г. Средний корпоративный спред в 2015 г. сократился на 250 б.п. до 282 б.п. Доход ОФЗ оказался выше из-за более длинной дюрации гособлигаций (средняя дюрация – 3,5 года), а в период сжатия доходности после декабрьского шока 2014 г. лучшую динамику, по понятным причинам, продемонстрировали самые длинные бумаги. В декабре 2015 г. рыночный портфель ОФЗ принес инвесторам 1,4%, портфель корпоративных бумаг – 0,8%. Таким образом, номинальные убытки, понесенные держателями ОФЗ в 2014 г., были с лихвой компенсированы доходом, полученным в 2015 г., но, конечно, стоимость, утраченная в ходе девальвации, не восстановилась и едва ли будет восстановлена в обозримом будущем, учитывая, что в 2015 г. рубль ослаб на 20,3% к доллару после снижения на 44,2% в 2014 г.

*Дмитрий Дудкин, CFA, dudkindi@uralsib.ru*

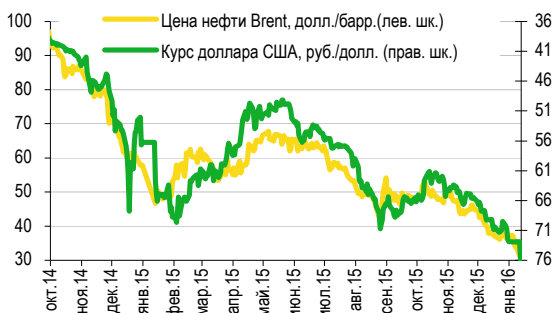
## ДЕНЕЖНЫЙ РЫНОК

### Рубль потерял вчера более 4% по отношению к доллару

**Курс доллара, установленный ЦБ, вплотную приблизился к уровню 76 руб./долл.** Вчера курс рубля к доллару потерял более 4%, но это ослабление не стало неожиданностью, это было реакцией на снижение нефтяных котировок, которые с начала года просели более чем на 10%. На фоне непрекращающегося падения цен на нефть сегодня с утра рубль продолжает сдавать позиции, но в целом за день ослабление российской валюты должно быть менее существенным, чем накануне. При этом мы не видим ажиотажного спроса на иностранную валюту со стороны банков, уровень ликвидности в банковской системе остается избыточным, но эта ликвидность пока не перетекает на валютный рынок. Объем валютных торгов также пока остается примерно на уровне конца декабря. Спрос на аукционах валютного репо вчера также оказался умеренным: лимит на аукционах не был выбран, в результате задолженность банков в валюте перед ЦБ на этой неделе продолжит сокращаться. В целом, ослабление рубля пока полностью объясняется снижением нефтяных котировок.

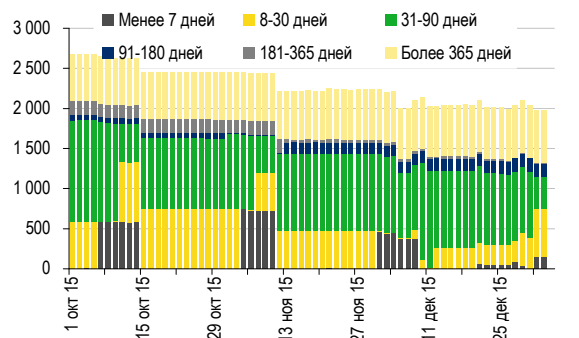
**ЦБ вновь пытается ограничить рублевую ликвидность.** Лимит на кредитном аукционе под залог нерыночных активов вчера был установлен непривычно низко, на уровне лишь 100 млрд руб. Это существенно меньше, чем объем задолженности к погашению. В результате спрос на аукционе значительно превысил предложение, и ставки выросли: ставка отсечения превысила 12% впервые с июня, но тогда ключевая ставка, к которой привязан минимальный уровень ставок на аукционах, составляла 12,5% против нынешних 11%. Сегодня ЦБ проведет первый в этом году аукцион недельного рублевого репо, вполне возможно, что регулятор снизит лимит и на этом аукционе.

Цена на нефть Brent и курс руб./долл.



Источники: Банк России, Bloomberg

Структура срочности кредитов под залог нерыночных активов, млрд руб.



Источники: Банк России

Ирина Лебедева, CFA, lebedevair@uralsib.ru

## Основные финансовые показатели компаний реального сектора, представленных на рынке облигаций

| Эмитент              | Рейтинг (S&P/M/F) | Отчетный период | Выручка, млн долл.* | ЕБИТДА, млн долл.* | ЕБИТДА, %* | Капзатраты, млн долл.* | ОДП / Капзатраты* | Долг, млн долл. | Долг / ЕБИТДА | Чистый долг / ЕБИТДА | Ден. средства / Кр. долг | Кр. долг / Долг | Капитал / Активы | Сектор        |
|----------------------|-------------------|-----------------|---------------------|--------------------|------------|------------------------|-------------------|-----------------|---------------|----------------------|--------------------------|-----------------|------------------|---------------|
| Evraz plc            | BB-/Ba3/BB-       | 6M15            | 11 150              | 2 130              | 19.1       | 495                    | 3.9               | 6 129           | 2.9           | 2.4                  | 1.1                      | 0.15            | 0.17             | МГД           |
| Nord Gold            | /Ba3/BB-          | 9M15            | 1 124               | 525                | 46.7       | 227                    | 1.7               | 952             | 1.8           | 1.1                  | 31.1                     | 0.01            | 0.44             | МГД           |
| Polys Gold Int.      | BB+//BBB-         | 6M15            | 2 251               | 1 211              | 53.8       | 338                    | 2.8               | 1 752           | 1.4           | 0.3                  | 36.2                     | 0.02            | 0.43             | МГД           |
| Апроса               | BB-/Ba2/BB        | 9M15            | 4 128               | 2 107              | 51.0       | 650                    | 2.7               | 3 201           | 1.8           | 1.5                  | 0.9                      | 0.16            | 0.36             | МГД           |
| Кокс Кемерово        | B/B2/B            | 6M15            | 1 123               | 301                | 26.8       | 155                    | 2.0               | 857             | 3.2           | 3.0                  | 0.1                      | 0.74            | 0.20             | МГД           |
| Металлоинвест        | BB/Ba2/BB         | 6M15            | 5 271               | 1 686              | 32.0       | -683                   | (2.0)             | 4 207           | 2.5           | 2.2                  | 1.3                      | 0.10            | 0.31             | МГД           |
| Мечел                | //                | 6M15            | 5 234               | 822                | 15.7       | 259                    | 1.8               | 7 019           | 8.5           | 8.5                  | 0.0                      | 1.00            | -0.44            | МГД           |
| ММК                  | /Ba3/BB+          | 9M15            | 6 385               | 2 032              | 31.8       | 499                    | 4.3               | 2 058           | 1.0           | 0.8                  | 0.4                      | 0.44            | 0.53             | МГД           |
| НЛМК                 | BB+/Ba1/BBB-      | 9M15            | 8 714               | 1 742              | 20.0       | 415                    | 3.3               | 2 441           | 1.4           | 1.1                  | 0.7                      | 0.30            | 0.61             | МГД           |
| Норильский никель    | BBB-/Ba1/BBB-     | 6M15            | 11 095              | 5 893              | 53.1       | 1 349                  | 4.2               | 6 378           | 1.1           | 0.6                  | 2.3                      | 0.19            | 0.36             | МГД           |
| Распадская           | /B1/B+            | 6M15            | 426                 | 119                | 27.8       | 55                     | 3.4               | 486             | 4.1           | 4.0                  | 2.1                      | 0.02            | 0.27             | МГД           |
| UC RUSAL             | //                | 6M15            | 9 723               | 2 410              | 24.8       | 460                    | 5.5               | 8 909           | 3.7           | 3.3                  | 1.0                      | 0.10            | 0.22             | МГД           |
| Северсталь           | BB+/Ba1/BB+       | 9M15            | 6 973               | 2 295              | 32.9       | 457                    | 4.5               | 2 504           | 1.1           | 0.4                  | 3.2                      | 0.21            | 0.41             | МГД           |
| СУЭК                 | /Ba3/             | 2014            | 5 053               | 1 044              | 20.7       | 489                    | 1.1               | 3 693           | 3.5           | 3.2                  | 0.5                      | 0.20            | 0.36             | МГД           |
| ТМК                  | B+/B1/            | 9M15            | 4 713               | 682                | 14.5       | 229                    | 2.9               | 2 803           | 4.1           | 3.9                  | 0.4                      | 0.15            | 0.22             | МГД           |
| Alliance Oil Company | //                | 6M15            | 4 623               | 817                | 17.7       | 429                    | 1.4               | 2 181           | 4.2           | 3.8                  | 0.4                      | 0.23            | 0.30             | Нефть и газ   |
| Eurasia Drilling     | BB//BB            | 6M15            | 2 347               | 657                | 28.0       | 433                    | 1.4               | 1 125           | 1.7           | 1.1                  | 1.1                      | 0.29            | 0.46             | Нефть и газ   |
| Башнефть             | /Ba1/BB+          | 6M15            | 12 795              | 2 287              | 17.9       | 1 404                  | 1.4               | 3 092           | 1.5           | 1.1                  | 2.5                      | 0.11            | 0.39             | Нефть и газ   |
| Газпром              | BB+/Ba1/BBB-      | 6M15            | 113 327             | 43 915             | 38.8       | 28 595                 | 1.3               | 46 001          | 1.2           | 0.7                  | 2.2                      | 0.20            | 0.68             | Нефть и газ   |
| Газпром нефть        | BB+/Ba1/BBB-      | 9M15            | 27 173              | 5 231              | 19.2       | 5 870                  | 0.8               | 10 158          | 2.1           | 1.9                  | 0.4                      | 0.20            | 0.52             | Нефть и газ   |
| ЛУКОЙЛ               | BBB-/Ba1/BBB-     | 9M15            | 98 225              | 13 968             | 14.2       | 11 165                 | 1.2               | 12 975          | 0.9           | 0.6                  | 2.9                      | 0.11            | 0.76             | Нефть и газ   |
| НОВАТЭК              | BB+/Ba1/BBB-      | 9M15            | 7 665               | 2 691              | 35.1       | 1 293                  | 1.7               | 4 430           | 1.9           | 1.7                  | 0.3                      | 0.40            | 0.51             | Нефть и газ   |
| Роснефть             | BB+/Ba1/          | 9M15            | 87 996              | 16 551             | 18.8       | 10 261                 | 3.6               | 46 319          | 3.1           | 2.4                  | 0.7                      | 0.29            | 0.31             | Нефть и газ   |
| Транснефть           | BB+/Ba1/          | 9M15            | 14 148              | 6 523              | 46.1       | 6 032                  | 1.0               | 12 215          | 2.2           | 1.8                  | 1.3                      | 0.14            | 0.57             | Нефть и газ   |
| X5 Retail Group      | BB-/Ba3/BB        | 9M15            | 13 411              | 979                | 7.3        | 884                    | 0.6               | 2 139           | 2.6           | 2.5                  | 0.1                      | 0.31            | 0.28             | Потреб. усл.  |
| Лента                | BB-/Ba3/BB-       | 6M15            | 4 566               | 510                | 11.2       | 777                    | 0.5               | 1 290           | 3.0           | 2.5                  | 0.7                      | 0.23            | 0.22             | Потреб. усл.  |
| Магнит               | BB+//             | 6M15            | 17 896              | 2 030              | 11.3       | 1 317                  | 1.0               | 1 763           | 0.9           | 0.8                  | 0.2                      | 0.60            | 0.44             | Потреб. усл.  |
| ОКЕЙ                 | //B+              | 6M15            | 3 179               | 233                | 7.3        | 353                    | 0.5               | 621             | 3.1           | 3.0                  | 0.1                      | 0.43            | 0.30             | Потреб. усл.  |
| ЛенСпецСМУ ССМО      | B+//              | 6M15            | 983                 | 278                | 28.3       | 8                      | (5.3)             | 262             | 1.2           | 0.7                  | 2.1                      | 0.22            | 0.52             | Строительство |
| ЛСР                  | /B2/B             | 6M15            | 2 037               | 436                | 21.4       | 42                     | 8.1               | 465             | 1.1           | 0.3                  | 1.9                      | 0.40            | 0.30             | Строительство |
| VimpelCom Ltd        | BB/Ba3/           | 9M15            | 14 106              | 4 893              | 34.7       | 2 734                  | 0.9               | 9 742           | 2.0           | 1.2                  | 2.0                      | 0.20            | 0.13             | Телеком       |
| АФК "Система"        | BB/B1/BB-         | 6M15            | 5 291               | 1 981              | 37.4       | 2 202                  | 2.1               | 8 661           | 1.8           | 1.4                  | 1.1                      | 0.20            | 0.21             | Телеком       |
| МегаФон              | BB+/Ba1/BB+       | 9M15            | 5 492               | 2 384              | 43.4       | 1 218                  | 1.5               | 2 999           | 1.4           | 0.9                  | 1.4                      | 0.25            | 0.38             | Телеком       |
| МТС                  | BB+/Ba1/BB+       | 9M15            | 7 434               | 2 952              | 39.7       | 1 833                  | 1.3               | 5 215           | 2.0           | 1.9                  | 0.4                      | 0.17            | 0.25             | Телеком       |
| Ростелеком           | BB+//BBB-         | 9M15            | 5 183               | 1 711              | 33.0       | 1 214                  | 1.3               | 2 912           | 2.0           | 1.8                  | 0.1                      | 0.44            | 0.45             | Телеком       |
| FESCO                | B-/B-             | 9M15            | 818                 | 142                | 17.3       | 25                     | 6.7               | 921             | 6.5           | 6.0                  | 0.7                      | 0.10            | -0.08            | Транспорт     |
| Globaltrans          | /Ba3/BB           | 6M15            | 1 369               | 349                | 25.5       | 32                     | 10.2              | 432             | 1.4           | 1.1                  | 0.4                      | 0.37            | 0.60             | Транспорт     |
| Аэрофлот             | //B+              | 9M15            | 6 821               | 763                | 11.2       | 443                    | 1.7               | 2 948           | 4.1           | 3.5                  | 0.6                      | 0.25            | -0.07            | Транспорт     |
| Группа НМТП          | BB-/Ba3/          | 9M15            | 863                 | 605                | 70.0       | 86                     | 1.4               | 1 588           | 2.6           | 2.1                  | 1.2                      | 0.16            | 0.15             | Транспорт     |
| РЖД                  | BB+/Ba1/BBB-      | 6M15            | 38 522              | 6 862              | 17.8       | 8 145                  | 0.8               | 16 725          | 2.7           | 2.4                  | 0.8                      | 0.15            | 0.55             | Транспорт     |
| Совкомфлот           | BB+/Ba2/BB        | 9M15            | 1 089               | 500                | 45.9       | 530                    | 0.9               | 47              | 0.1           | 0.1                  | 1.5                      | 0.09            | 0.50             | Транспорт     |
| Трансаэро            | //                | 6M15            | 2 439               | отр.               | отр.       | 24                     | 6.7               | 2 143           | отр.          | отр.                 | 0.0                      | 0.57            | -0.34            | Транспорт     |
| Трансконтейнер       | /Ba3/BB+          | 9M15            | 709                 | 91                 | 12.8       | 33                     | 1.8               | 87              | 1.0           | 0.6                  | 1.5                      | 0.31            | 0.74             | Транспорт     |
| Еврохим              | BB//BB            | 9M15            | 4 636               | 1 752              | 37.8       | 1 000                  | 1.1               | 3 508           | 2.0           | 1.7                  | 0.7                      | 0.25            | 0.28             | Хим. пром.    |
| Сибур Холдинг        | /Ba1/BB+          | 6M15            | 7 598               | 2 146              | 28.2       | 1 527                  | 1.8               | 4 576           | 2.4           | 2.2                  | 0.2                      | 0.37            | 0.42             | Хим. пром.    |
| Уралкалий            | BB-/Ba2/BB-       | 6M15            | 3 396               | 1 950              | 57.4       | 255                    | 6.6               | 6 033           | 3.1           | 1.8                  | 3.4                      | 0.12            | 0.24             | Хим. пром.    |
| Фосагро              | BBB-/Ba1/BB+      | 9M15            | 3 147               | 1 292              | 41.1       | 708                    | 1.4               | 1 861           | 1.7           | 1.3                  | 1.0                      | 0.21            | 0.30             | Хим. пром.    |
| МОЭСК                | BB-/Ba2/BB+       | 6M15            | 2 658               | 755                | 28.4       | 964                    | 0.7               | 1 409           | 2.1           | 1.9                  | 0.3                      | 0.30            | 0.51             | Электроэнерг. |
| РусГидро             | BB/Ba2/BB+        | 6M15            | 6 782               | 1 329              | 19.6       | 1 918                  | 0.6               | 3 458           | 2.9           | 2.2                  | 0.5                      | 0.43            | 0.66             | Электроэнерг. |
| ФСК                  | BB+/Ba1/BBB-      | 6M15            | 3 486               | 2 100              | 60.2       | 1 756                  | 1.0               | 5 313           | 2.9           | 2.5                  | 1.4                      | 0.11            | 0.61             | Электроэнерг. |

\* За последние 12 мес.

Отчетность по МСФО/US GAAP

**Основные финансовые показатели банков, представленных на рынке облигаций, 3 кв. 2015**

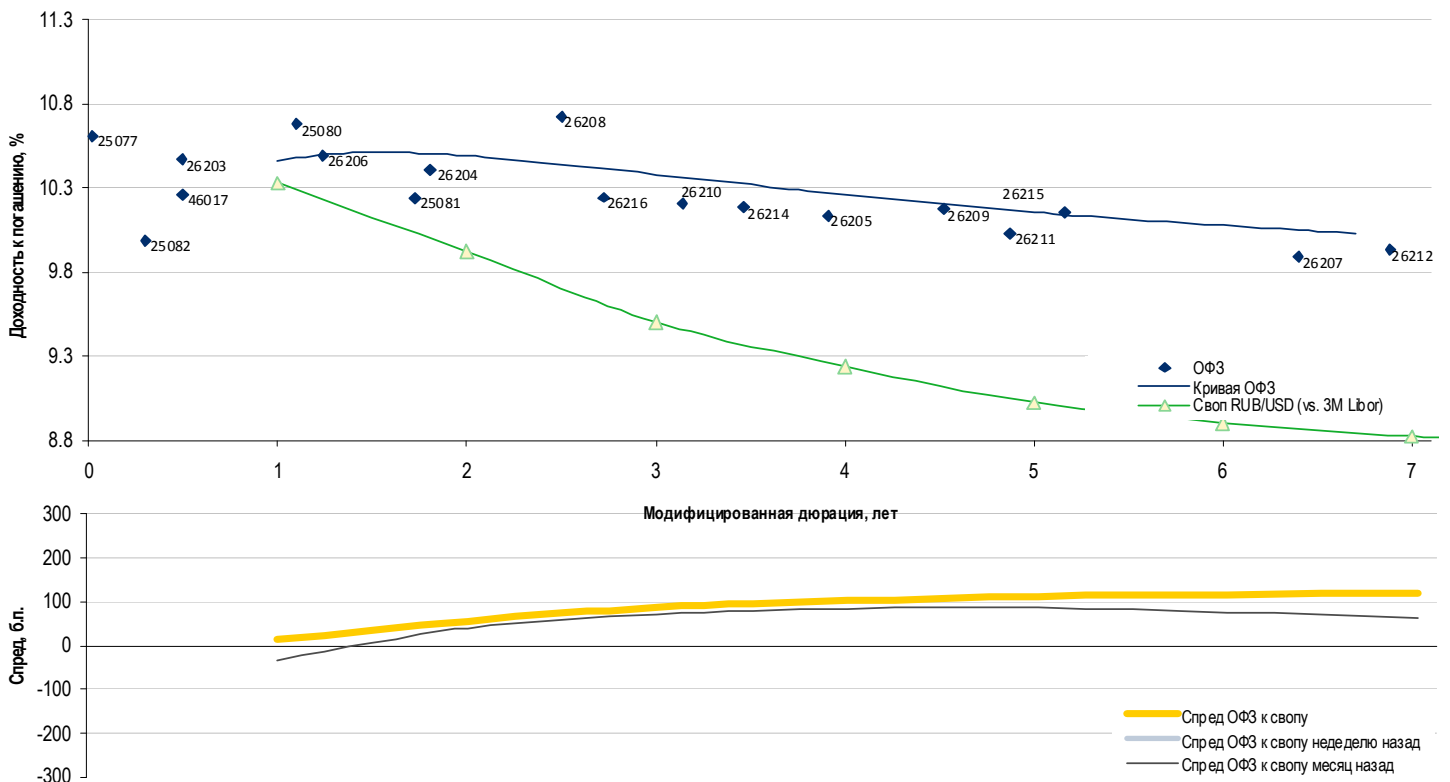
| Эмитент               | Рейтинг (S&P/MF) | Активы, млн руб. | Ранкинг по активам | Доля ликвидных средств, % | Кредиты/Депозиты | ЧПМ 12 мес., % | ROAA 12 мес., % | Квартальная чистая прибыль, млн руб. | Доля просроченных кредитов, % | Норма резервирования, % | Расходы/Доходы 12 мес. | Стоимость риска 12 мес., % | Капитал/Активы, % |
|-----------------------|------------------|------------------|--------------------|---------------------------|------------------|----------------|-----------------|--------------------------------------|-------------------------------|-------------------------|------------------------|----------------------------|-------------------|
| Абсолют Банк          | /B1/B+           | 253 260          | 37                 | 8.8                       | 0.83             | 2.92           | -0.49           | -1 288                               | 4.0                           | 6.0                     | 0.61                   | 2.92                       | 10.6              |
| Авангард              | /B2/             | 120 323          | 57                 | 19.5                      | 0.88             | 6.15           | 1.87            | 352                                  | 3.8                           | 17.2                    | 0.47                   | 4.68                       | 14.0              |
| АйМаниБанк            | //               | 25 261           | 151                | 38.1                      | 0.62             | 0.34           | -3.70           | -171                                 | 2.4                           | 11.0                    | 0.70                   | 9.46                       | 7.9               |
| Ак Барс               | /B2/BB-          | 516 217          | 19                 | 5.0                       | 0.66             | -0.04          | -1.53           | -3 594                               | 2.9                           | 7.6                     | 0.96                   | 2.78                       | 8.1               |
| Альфа-Банк            | BB+/Ba2/BB+      | 1 886 120        | 7                  | 7.0                       | 0.98             | 3.56           | 2.00            | 46 167                               | 9.0                           | 15.3                    | 0.21                   | 8.70                       | 11.1              |
| АТБ                   | /B2/B-           | 130 961          | 52                 | 13.6                      | 0.72             | 6.33           | -0.57           | -37                                  | 7.5                           | 21.6                    | 0.36                   | 10.13                      | 10.0              |
| Банк БФА              | B//              | 91 655           | 70                 | 8.3                       | 0.70             | 1.28           | -2.00           | -647                                 | 4.3                           | 6.9                     | 2.12                   | 2.68                       | 9.1               |
| Банк Москвы           | BB+/Ba2/         | 1 515 535        | 9                  | 4.2                       | 0.81             | 3.17           | -3.58           | -15 124                              | 31.8                          | 20.9                    | 0.28                   | 11.21                      | 6.8               |
| Банк Санкт-Петербург  | /B1/BB-          | 519 854          | 17                 | 6.3                       | 0.92             | 3.73           | 0.61            | 623                                  | 3.0                           | 7.6                     | 0.37                   | 3.44                       | 9.4               |
| Бинбанк               | B//              | 689 638          | 15                 | 3.3                       | 0.51             | -0.85          | 0.42            | 2 366                                | 3.9                           | 3.8                     | 0.43                   | 3.17                       | 4.5               |
| Внешпромбанк          | B+/B3/           | 283 760          | 33                 | 26.0                      | 0.74             | 3.85           | 0.35            | -356                                 | 0.7                           | 2.8                     | 0.42                   | 2.00                       | 5.8               |
| Восточный экспресс    | /Caa1/B-         | 168 776          | 45                 | 9.6                       | 0.74             | 12.58          | 11.30           | 28 330                               | 13.6                          | 30.2                    | 0.25                   | 7.01                       | 11.8              |
| ВТБ                   | BB+/Ba1/         | 8 529 276        | 2                  | 4.6                       | 0.94             | 1.06           | 0.14            | 41 516                               | 3.4                           | 2.6                     | 0.47                   | 1.19                       | 15.3              |
| ВТБ24                 | /Ba2/            | 2 626 598        | 5                  | 6.2                       | 0.64             | 4.75           | 0.93            | 19 187                               | 9.2                           | 9.1                     | 0.51                   | 2.85                       | 6.4               |
| Газпромбанк           | BB+/Ba2/BB+      | 4 642 745        | 3                  | 6.6                       | 0.90             | 2.53           | -1.52           | -37 488                              | 1.5                           | 7.7                     | 0.31                   | 5.43                       | 8.6               |
| Глобэкс               | BB-/BB-          | 276 448          | 35                 | 6.5                       | 1.09             | 2.48           | -3.95           | -3 146                               | 13.2                          | 10.5                    | 0.56                   | 6.84                       | 7.2               |
| ДельтаКредит          | /Ba2/BBB-        | 139 771          | 48                 | 1.1                       | 17.92            | 4.55           | -0.16           | -812                                 | 0.2                           | 4.3                     | 0.29                   | 3.21                       | 9.1               |
| Держава               | /B3/             | 31 674           | 136                | 5.4                       | 1.65             | 3.32           | 2.18            | 277                                  | 1.9                           | 3.5                     | 0.53                   | 1.03                       | 8.8               |
| Запсиомбанк           | B-//             | 94 398           | 69                 | 9.0                       | 0.77             | 4.55           | 1.16            | 321                                  | 2.9                           | 8.0                     | 0.72                   | 0.71                       | 13.5              |
| Зенит                 | /B1/BB-          | 283 841          | 32                 | 8.9                       | 1.01             | 1.80           | -1.31           | -1 661                               | 3.8                           | 5.5                     | 0.94                   | 2.41                       | 7.4               |
| Инвесторбанк АКБ      | /Caa3/           | 112 101          | 61                 | 7.3                       | 1.21             | 2.36           | -6.26           | -5 228                               | 14.2                          | 8.5                     | 0.89                   | 8.33                       | 5.3               |
| ИНГ Банк (Евразия)    | /Ba2/BBB-        | 272 761          | 36                 | 4.8                       | 0.27             | 2.18           | 3.55            | 74                                   | 0.0                           | 0.7                     | 0.37                   | -0.85                      | 12.2              |
| Интеза                | /Ba2/BBB-        | 71 173           | 81                 | 8.2                       | 1.69             | 7.24           | -0.50           | -22                                  | 14.2                          | 12.9                    | 0.60                   | 4.23                       | 16.5              |
| КБ РМБ                | /B3/             | 36 331           | 127                | 5.8                       | 0.94             | 3.59           | 0.18            | -368                                 | 2.3                           | 9.4                     | 0.64                   | 1.38                       | 15.7              |
| Крайинвестбанк        | B//              | 45 142           | 111                | 12.1                      | 0.59             | 2.52           | 1.38            | 325                                  | 4.9                           | 13.0                    | 0.24                   | 18.37                      | 15.0              |
| Кредит Европа         | /B1/BB-          | 130 589          | 53                 | 3.4                       | 1.95             | 8.46           | 1.67            | 878                                  | 7.2                           | 14.3                    | 0.44                   | 3.59                       | 12.3              |
| Локо-Банк             | /B2/B+           | 97 569           | 66                 | 11.1                      | 0.99             | 4.48           | 2.06            | 640                                  | 4.1                           | 7.1                     | 0.40                   | 2.76                       | 12.5              |
| М2М Прайвет Банк      | //               | 32 975           | 133                | 8.8                       | 0.88             | 3.92           | -1.38           | -201                                 | 5.6                           | 4.1                     | 0.73                   | 3.55                       | 8.6               |
| МБА-Москва            | /B3/             | 54 085           | 96                 | 5.2                       | 2.33             | 1.85           | 0.30            | -4                                   | 1.9                           | 3.5                     | 0.92                   | -0.35                      | 7.0               |
| МБРР                  | /B3/B+           | 134 837          | 50                 | 18.1                      | 0.60             | 5.54           | -8.35           | -870                                 | 30.7                          | 27.3                    | 0.85                   | 12.15                      | 11.7              |
| Межтопэнергобанк      | B-//             | 50 231           | 103                | 15.2                      | 0.83             | 3.22           | 0.59            | 94                                   | 4.1                           | 5.1                     | 0.85                   | -0.11                      | 10.5              |
| Металлинвестбанк      | /B2/             | 68 253           | 83                 | 10.2                      | 0.70             | 1.56           | 1.97            | 544                                  | 6.1                           | 9.9                     | 0.39                   | 3.23                       | 11.1              |
| Меткомбанк            | /B2/             | 38 667           | 118                | 22.2                      | 0.65             | 6.22           | 1.03            | 356                                  | 9.8                           | 10.6                    | 0.59                   | 1.58                       | 7.1               |
| МИА                   | /Ba3/            | 32 957           | 134                | 23.4                      | 1.17             | 5.82           | 0.47            | 234                                  | 6.9                           | 8.0                     | 0.34                   | 6.36                       | 23.2              |
| МКБ                   | BB-/B1/BB        | 996 257          | 12                 | 4.0                       | 0.82             | 3.64           | 0.08            | -2 430                               | 3.5                           | 7.0                     | 0.49                   | 2.62                       | 6.5               |
| Морской банк          | /B3/             | 23 440           | 163                | 7.9                       | 0.83             | 1.18           | -1.07           | -194                                 | 13.1                          | 13.0                    | 0.82                   | 3.66                       | 6.7               |
| МСП Банк              | BB+/Ba2/         | 139 461          | 49                 | 3.5                       | 2.82             | 2.85           | 0.05            | 11                                   | 6.2                           | 5.0                     | 0.42                   | 1.75                       | 17.4              |
| МФК                   | /B3/             | 126 287          | 55                 | 19.6                      | 0.56             | 3.75           | -0.19           | -411                                 | 4.9                           | 6.8                     | 0.44                   | 2.88                       | 3.8               |
| Национальный стандарт | /B3/             | 48 878           | 105                | 4.8                       | 0.95             | 2.63           | -0.13           | -74                                  | 2.9                           | 2.8                     | 1.01                   | -0.23                      | 11.9              |
| Новикомбанк           | /B2/B            | 289 141          | 30                 | 9.2                       | 0.87             | 3.21           | 0.99            | 575                                  | 5.5                           | 6.7                     | 0.22                   | 3.51                       | 6.1               |
| Нота-Банк             | /C/              | 75 773           | 78                 | 6.1                       | 1.11             | 4.53           | 1.51            | 286                                  | 1.1                           | 3.2                     | 0.37                   | 2.58                       | 14.9              |
| НФК                   | B/B3/            | 12 013           | 228                | 1.5                       | 11.87            | 7.08           | 1.31            | 59                                   | 1.0                           | 2.8                     | 0.64                   | 1.96                       | 23.8              |
| Пересвет              | B-//             | 166 344          | 46                 | 8.2                       | 1.08             | 4.08           | 1.99            | 560                                  | 0.5                           | 2.5                     | 0.25                   | 0.65                       | 8.5               |
| Промсвязьбанк         | BB-/Ba3/         | 1 159 209        | 11                 | 8.5                       | 0.93             | 2.37           | 0.63            | -2 323                               | 7.6                           | 10.4                    | 0.25                   | 6.98                       | 5.8               |
| Райффайзенбанк        | /Ba2/BBB-        | 800 515          | 13                 | 11.7                      | 0.91             | 4.21           | 2.65            | 5 724                                | 5.1                           | 7.1                     | 0.41                   | 2.26                       | 12.9              |
| Ренессанс Кредит      | B-/B2/           | 115 548          | 59                 | 10.6                      | 0.56             | 6.92           | -5.90           | -1 502                               | 20.3                          | 31.6                    | 0.46                   | 21.51                      | 8.9               |
| Росбанк               | /Ba2/BBB-        | 789 717          | 14                 | 11.3                      | 0.86             | 4.03           | 1.24            | 5 046                                | 9.0                           | 9.4                     | 0.89                   | -0.63                      | 13.9              |
| Россельхозбанк        | /Ba2/BB+         | 2 329 984        | 6                  | 5.1                       | 0.95             | 1.55           | -0.96           | 2 807                                | 11.0                          | 7.6                     | 0.96                   | 1.32                       | 8.7               |
| Российский капитал    | //BB-            | 247 005          | 39                 | 10.3                      | 0.50             | 0.26           | -1.48           | -1 722                               | 18.7                          | 10.7                    | 2.32                   | 2.08                       | 6.9               |
| Русский Стандарт      | CCC+/Caa2/       | 442 401          | 21                 | 3.6                       | 0.65             | 5.75           | 5.04            | 8 381                                | 28.5                          | 20.1                    | 0.72                   | -1.28                      | 7.8               |
| Русславбанк           | //               | 37 159           | 123                | 6.9                       | 0.57             | 1.96           | 2.15            | 12                                   | 3.9                           | 8.5                     | 0.91                   | -5.61                      | 10.8              |
| Русфинанс             | BB+/Ba2/BBB-     | 95 386           | 68                 | 3.0                       | 3.71             | 11.03          | 1.50            | 228                                  | 9.4                           | 13.0                    | 0.63                   | 3.76                       | 22.7              |
| Сбербанк              | /Ba1/BBB-        | 21 528 607       | 1                  | 8.2                       | 0.89             | 4.42           | 1.23            | 105 506                              | 2.9                           | 6.0                     | 0.57                   | 2.20                       | 10.6              |
| Связной Банк          | //               | 15 428           | 195                | 17.8                      | 0.67             | 24.49          | 46.23           | 516                                  | 49.7                          | 30.3                    | 0.22                   | -15.93                     | 6.2               |
| Связь Банк            | BB-/BB           | 373 818          | 23                 | 7.2                       | 0.79             | 1.21           | -1.91           | -2 071                               | 3.5                           | 4.4                     | 1.71                   | 1.81                       | 6.1               |
| СДМ Банк              | //B+             | 45 697           | 109                | 18.4                      | 0.48             | 5.66           | 2.81            | 308                                  | 1.5                           | 4.6                     | 0.50                   | 0.80                       | 12.4              |
| СМП Банк              | //               | 297 486          | 29                 | 4.0                       | 0.69             | 0.69           | 0.64            | 139                                  | 2.1                           | 1.6                     | 0.51                   | 0.77                       | 6.1               |
| Совкомбанк            | B//B+            | 440 348          | 22                 | 2.0                       | 0.61             | 4.12           | 3.65            | 2 246                                | 3.8                           | 9.8                     | 0.48                   | 2.80                       | 6.6               |
| Союз                  | B//              | 88 605           | 72                 | 7.6                       | 0.80             | 3.55           | -0.82           | -452                                 | 6.7                           | 9.7                     | 0.77                   | 2.32                       | 8.8               |
| Татфондбанк           | B/B2/            | 179 983          | 43                 | 5.6                       | 0.99             | -0.82          | 1.78            | 539                                  | 3.1                           | 9.1                     | 0.48                   | 0.63                       | 8.1               |
| ТКБ                   | /B1/             | 174 908          | 44                 | 8.7                       | 1.12             | 5.21           | 0.88            | -843                                 | 7.0                           | 8.2                     | 0.41                   | 3.71                       | 10.8              |
| ТКС                   | /B2/B+           | 115 179          | 60                 | 4.2                       | 0.87             | 21.23          | 3.52            | 1 016                                | 15.3                          | 24.7                    | 0.83                   | 2.56                       | 17.5              |
| УБРиР                 | B-//             | 336 300          | 25                 | 4.0                       | 0.80             | -1.10          | 1.16            | 466                                  | 2.0                           | 8.3                     | 0.29                   | 8.72                       | 4.3               |
| Уралсиб               | CCC+/Caa2/B      | 320 984          | 27                 | 9.5                       | 0.63             | 5.58           | 1.79            | 11 128                               | 11.5                          | 12.1                    | 0.60                   | 4.31                       | 12.6              |
| Финпромбанк           | /B3/             | 59 279           | 89                 | 9.5                       | 1.05             | 7.02           | 1.41            | -175                                 | 2.4                           | 7.4                     | 0.33                   | 6.22                       | 7.9               |
| ФК Открытие           | BB-/Ba3/         | 2 882 813        | 4                  | 3.2                       | 1.76             | 2.51           | 0.91            | 2 341                                | 3.5                           | 5.1                     | 0.29                   | 1.61                       | 4.7               |
| Фольксваген Банк Рус  | BB+//            | 37 452           | 122                | 5.8                       | 3.82             | 6.28           | 6.40            | 775                                  | 0.7                           | 1.9                     | 0.62                   | -4.24                      | 27.3              |
| ХКФ Банк              | /B2/B+           | 245 070          | 40                 | 4.7                       | 0.86             | 10.73          | -2.51           | -1 293                               | 14.3                          | 11.6                    | 0.43                   | 16.26                      | 12.4              |
| ХМБ Открытие          | B+/B2/           | 549 990          | 16                 | 8.0                       | 0.62             | 3.69           | -2.91           | -6 472                               | 13.5                          | 16.7                    | 0.72                   | 7.10                       | 6.2               |
| Центр-инвест          | /B1/             | 88 081           | 73                 | 12.2                      | 1.14             | 3.86           | 0.97            | 317                                  | 3.1                           | 5.4                     | 0.55                   | 1.34                       | 11.7              |
| Экспобанк             | //B+             | 64 433           | 85                 | 9.2                       | 0.66             | 6.34           | 3.80            | 363                                  | 0.5                           | 3.0                     | 0.48                   | 0.21                       | 14.7              |

## Основные коэффициенты российских банков, представленных на рынке облигаций, МСФО

| Эмитент              | Рейтинги (S&P/М/В) | Отчетный период | Активы, млн руб. | ЧПМ, % | Стоимость риска, % | Просрочка, % | Резервы, % | Операц. расходы/Активы, % | Долг. ц.б./пассивы, % | ROAA, % | ROAE, % | Совокупн. достат-ть капитала, % | Достат-ть капитала 1-го уровня, % | Собств. капитал/Активы, % |
|----------------------|--------------------|-----------------|------------------|--------|--------------------|--------------|------------|---------------------------|-----------------------|---------|---------|---------------------------------|-----------------------------------|---------------------------|
| Абсолют Банк         | /B1/B+             | 6M15            | 235 049          | 2.58   | 1.15               |              | 3.46       | 2.33                      | 11.89                 | 0.94    | 8.36    |                                 |                                   | 11.84                     |
| Ак Барс              | /B2/BB-            | 6M15            | 436 981          | -0.96  | 4.15               |              | 8.89       | 1.65                      | 19.11                 | -2.10   | -32.01  |                                 |                                   | 6.11                      |
| Альфа-Банк           | BB/Ba2/BB+         | 6M15            | 2 028 791        | 3.51   | 3.44               | 6.20         | 6.73       | 2.62                      | 11.00                 | 0.16    | 1.47    | 19.80                           | 14.40                             | 12.06                     |
| Банк Санкт-Петербург | /B1/BB-            | 6M15            | 520 264          | 3.57   | 3.30               | 3.16         | 8.52       | 1.91                      | 7.27                  | 0.60    | 5.93    | 13.69                           | 10.48                             | 10.46                     |
| Бинбанк              | В//                | 6M15            | 633 304          | 3.10   | 9.22               | N/A          | N/A        | 2.86                      | 7.28                  | -0.91   | -14.44  |                                 |                                   | 5.63                      |
| Внешпромбанк         | В+/B3/             | 6M15            | 260 101          | 2.78   | 1.57               | 0.87         | 3.27       | 1.04                      | 11.44                 | 0.59    | 10.28   | 11.70                           | 7.00                              | 5.60                      |
| Восточный экспресс   | /Caa1/B-           | 6M15            | 175 577          | 10.77  | 22.34              | 24.12        | 23.73      | 5.55                      | 1.82                  | -7.17   | -83.98  | 12.40                           | 8.27                              | 7.79                      |
| ВТБ                  | BB+/Ba1/           | 6M15            | 11 742 900       | 2.10   | 1.66               | 6.96         | 7.59       | 1.97                      | 5.91                  | -0.29   | -3.08   | 12.40                           | 10.10                             | 9.26                      |
| ВЭБ                  | BB+/Ba1/BBB-       | 6M15            | 3 858 540        | 2.09   | 4.77               |              | 19.62      | 1.88                      | 25.26                 | -3.80   | -38.89  |                                 |                                   | 9.78                      |
| Газпромбанк          | BB+/Ba2/BB+        | 6M15            | 4 594 397        | 2.29   | 4.59               | 1.63         | 7.14       | 1.42                      | 11.90                 | -0.98   | -10.72  | 12.90                           | 8.90                              | 9.07                      |
| ДельтаКредит         | /Ba2/BBB-          | 6M15            | 133 002          | 5.10   | 2.38               | 2.60         | 1.64       | 1.38                      | 51.62                 | 1.04    | 8.75    | 24.09                           | 24.09                             | 11.48                     |
| ЕАБР                 | BBB-/Baa1/         | 6M15            | 213 345          | 2.67   | 13.31              |              | 6.94       | 1.14                      | 54.96                 | -7.66   | -18.96  |                                 |                                   | 38.88                     |
| Залсибкомбанк        | В+//               | 6M15            | 99 642           | 4.45   | 1.71               | 6.43         | 6.49       | 4.45                      | 0.87                  | 0.35    | 2.61    |                                 |                                   | 13.68                     |
| Зенит                | /B1/BB-            | 6M15            | 308 354          | 2.22   | 2.31               |              | 6.49       | 2.34                      | 15.53                 | -2.11   | -23.89  | 14.50                           | 9.60                              | 8.80                      |
| Кредит Европа        | /B1/BB-            | 6M15            | 140 280          | 6.33   | 6.52               |              | 7.67       | 4.13                      | 31.73                 | -0.77   | -5.62   |                                 |                                   | 13.44                     |
| Локо-Банк            | /B2/B+             | 6M15            | 95 271           | 4.12   | 1.71               | 6.28         | 6.21       | 3.06                      | 10.90                 | 2.96    | 22.58   | 16.70                           | 16.00                             | 12.85                     |
| МДМ Банк             | В+//               | 6M15            | 304 550          | 1.78   | 5.83               | 13.86        | 19.94      | 3.76                      | 0.55                  | -2.91   | -28.22  | 13.50                           | 10.70                             | 10.38                     |
| МКБ                  | BB-/B1/BB          | 6M15            | 756 951          | 3.76   | 4.00               | 4.93         | 4.77       | 1.27                      | 15.48                 | 0.36    | 3.52    | 20.70                           | 12.50                             | 10.00                     |
| Новикомбанк          | /B2/B              | 6M15            | 244 302          | 3.51   | 4.83               | 7.31         | 8.23       | 1.14                      | 13.31                 | 0.10    | 1.94    | 9.10                            | 6.30                              | 5.54                      |
| ОТП Банк             | /Ba3/BB            | 6M15            | 126 149          | 13.86  | 17.86              | 19.37        | 21.84      | 9.74                      | 0.60                  | -4.65   | -29.23  |                                 |                                   | 17.26                     |
| Пересвет             | В+//               | 6M15            | 135 499          | 4.75   | -0.74              | 0.53         | 0.73       | 0.95                      | 8.30                  | 1.57    | 12.06   | 17.45                           | 16.76                             | 13.59                     |
| Промсвязьбанк        | BB-/Ba3/           | 6M15            | 1 010 184        | 2.95   | 5.02               | 5.32         | 6.47       | 1.91                      | 2.54                  | -0.92   | -12.99  | 14.49                           | 9.34                              | 7.74                      |
| Райффайзенбанк       | /Ba2/BBB-          | 6M15            | 842 773          | 6.58   | 2.64               | 6.67         | 5.63       | 2.77                      | 3.23                  | 2.71    | 23.76   | 20.47                           | 15.94                             | 11.56                     |
| Ренессанс Кредит     | В-/B2/             | 6M15            | 114 999          | 6.19   | 22.08              |              | 20.55      | 7.92                      | 9.76                  | -5.03   | -58.67  |                                 |                                   | 9.43                      |
| Росбанк              | /Ba2/BBB-          | 6M15            | 948 714          | 3.53   | 3.22               |              | 9.41       | 3.84                      | 15.44                 | -1.22   | -10.07  |                                 |                                   | 13.06                     |
| Россельхозбанк       | /Ba2/BB+           | 6M15            | 2 008 294        | 0.78   | 5.50               |              | 9.97       | 2.07                      | 28.09                 | -4.63   | -49.34  |                                 |                                   | 8.48                      |
| Российский капитал   | //BB-              | 6M15            | 191 462          | -0.59  | 3.01               | 21.82        | 20.95      | 1.95                      | 15.13                 | -4.03   | -147.86 | 2.36                            | 1.51                              | 1.87                      |
| Русский Стандарт     | CCC+/Caa2/         | 6M15            | 381 622          | 3.78   | 26.18              |              | 25.66      | 6.41                      | 5.86                  | -11.08  | -526.06 |                                 |                                   | 0.17                      |
| Сбербанк             | /Ba1/BBB-          | 6M15            | 23 657 000       | 3.97   | 2.55               | 4.90         | 5.77       | 2.42                      | 5.61                  | 0.70    | 8.15    | 13.40                           | 9.60                              | 9.14                      |
| Совкомбанк           | В//В+              | 6M15            | 290 270          | 6.49   | 8.77               | 8.59         | 9.07       | 3.35                      | 1.01                  | 7.63    | 112.70  |                                 |                                   | 7.48                      |
| Татфондбанк          | В/B2/              | 6M15            | 173 388          | 0.18   | 3.39               |              | 12.98      | 1.89                      | 14.75                 | -3.10   | -57.52  |                                 |                                   | 4.44                      |
| ТКС                  | /B2/B+             | 6M15            | 122 242          | 22.86  | 16.93              | 14.29        | 20.52      | 8.07                      | 9.00                  | 0.35    | 1.93    | 19.60                           | 14.98                             | 17.28                     |
| Уралсиб              | CCC+/Caa2/B        | 6M15            | 349 556          | 2.16   | 5.97               |              | 14.51      | 6.38                      | 7.35                  | -5.41   | -68.41  |                                 |                                   | 7.19                      |
| ФК Открытие          | BB-/Ba3/           | 6M15            | 3 104 873        | 1.85   | 1.94               | 3.78         | 2.51       | 1.38                      | 4.60                  | 0.58    | 9.26    | 17.51                           | 11.57                             | 6.44                      |
| ХКФ Банк             | /B2/B+             | 6M15            | 294 922          | 10.02  | 16.59              | 15.09        | 16.35      | 7.71                      | 4.04                  | -5.58   | -37.19  | 21.70                           | 15.30                             | 14.39                     |
| Центр-инвест         | /B1/               | 6M15            | 87 385           | 3.44   | 1.98               |              | 5.74       | 2.32                      | 11.23                 | 0.04    | 0.39    | 15.00                           | 10.98                             | 10.97                     |
| Юникредит            | BB+/BBB-           | 6M15            | 1 235 551        | 3.12   | 1.66               |              | 3.12       | 1.18                      | 3.39                  | 1.21    | 10.57   |                                 |                                   | 12.52                     |

## Рынок ОФЗ

| Выпуск    | Объем, млн руб. | Купон, % | Дата     |          | Месяцев до погаш | Цена   | Торговый объем, млн руб. | Спред к свопу | Изменение цены |        |        | Котировки |         | Доходность, % |        | Дюр., лет |
|-----------|-----------------|----------|----------|----------|------------------|--------|--------------------------|---------------|----------------|--------|--------|-----------|---------|---------------|--------|-----------|
|           |                 |          | купона   | погаш    |                  |        |                          |               | день           | неделя | месяц  | покупка   | продажа | погаш.        | текущ. |           |
| ОФЗ-25077 | 97 233          | 7.35     | 20.01.16 | 20.01.16 | 0.3              | 99.92  | 283                      |               | (0.05)         | (0.02) | 0.23   | 99.90     | 99.94   | 10.61         | 7.11   | 0.02      |
| ОФЗ-25082 | 106 009         | 6.00     | 11.05.16 | 11.05.16 | 3.9              | 98.79  | 1                        | -66           | (0.38)         | (0.09) | 0.44   | 98.52     | 98.71   | 9.99          | 6.01   | 0.30      |
| ОФЗ-46017 | 40 000          | 6.00     | 03.02.16 | 03.08.16 | 6.7              | 97.90  | 83                       | -42           | (0.15)         | (0.45) | 0.87   | 97.51     | 97.80   | 10.26         | 6.06   | 0.50      |
| ОФЗ-26203 | 139 560         | 6.90     | 03.02.16 | 03.08.16 | 6.7              | 98.23  | 52                       | -21           | (0.32)         | (0.38) | 0.23   | 98.31     | 98.39   | 10.47         | 6.82   | 0.49      |
| ОФЗ-25080 | 150 000         | 7.40     | 20.04.16 | 19.04.17 | 15.2             | 96.47  | 132                      | 40            | (0.85)         | (0.87) | 0.00   | 96.33     | 96.64   | 10.69         | 7.54   | 1.10      |
| ОФЗ-26206 | 150 000         | 7.40     | 15.06.16 | 14.06.17 | 17.1             | 96.32  | 221                      | 26            | (0.66)         | (0.31) | 0.04   | 96.11     | 96.20   | 10.49         | 7.64   | 1.24      |
| ОФЗ-24018 | 155 326         |          | 29.06.16 | 27.12.17 | 23.5             | 101.72 | 79                       |               | (0.83)         | (0.81) | 0.16   | 101.77    | 101.80  |               |        |           |
| ОФЗ-25081 | 145 731         | 6.20     | 03.02.16 | 31.01.18 | 24.7             | 93.09  | 67                       | 21            | (0.31)         | (0.30) | 0.59   | 92.68     | 92.70   | 10.24         | 6.47   | 1.73      |
| ОФЗ-26204 | 146 727         | 7.50     | 17.03.16 | 15.03.18 | 26.1             | 94.91  | 949                      | 41            | (0.75)         | (0.72) | 0.04   | 94.81     | 95.25   | 10.41         | 7.71   | 1.81      |
| ОФЗ-48001 | 14 460          | 12.20    | 02.11.16 | 31.10.18 | 33.6             |        |                          |               |                |        |        | 101.11    | 103.40  |               |        |           |
| ОФЗ-26208 | 150 000         | 7.50     | 02.06.16 | 27.02.19 | 37.5             | 93.07  | 488                      | 101           | (1.11)         | (1.19) | (0.13) | 93.02     | 93.29   | 10.73         | 5.25   | 2.50      |
| ОФЗ-46019 | 18 200          | 2.005    | 23.03.16 | 20.03.19 | 38.2             |        |                          |               |                |        |        | 82.42     | 88.20   |               |        |           |
| ОФЗ-26216 | 186 534         | 6.70     | 18.05.16 | 15.05.19 | 40.1             | 90.81  | 1445                     | 62            | (1.02)         | (1.11) | 0.16   | 90.40     | 90.79   | 10.25         | 7.30   | 2.72      |
| ОФЗ-26210 | 150 000         | 6.80     | 15.06.16 | 11.12.19 | 47.0             | 89.94  | 471                      | 74            | (0.89)         | (0.92) | 0.43   | 89.50     | 89.50   | 10.21         | 7.52   | 3.14      |
| ОФЗ-29011 | 135 719         | 14.42    | 03.02.16 | 29.01.20 | 48.6             | 102.52 | 1531                     |               | (0.38)         | (0.31) | 0.54   | 102.26    | 102.30  |               | 13.25  |           |
| ОФЗ-26214 | 161 446         | 6.40     | 01.06.16 | 27.05.20 | 52.5             | 87.65  | 2411                     | 81            | (0.75)         | (1.23) | 0.21   | 87.20     | 87.40   | 10.19         | 7.24   | 3.46      |
| ОФЗ-26205 | 150 000         | 7.60     | 20.04.16 | 14.04.21 | 63.1             | 90.76  | 2158                     | 87            | (0.99)         | (1.31) | 0.36   | 90.10     | 90.45   | 10.14         | 8.22   | 3.91      |
| ОФЗ-46018 | 128 934         | 6.50     | 02.03.16 | 24.11.21 | 70.5             |        |                          |               |                |        |        | 85.20     | 87.80   |               |        |           |
| ОФЗ-26209 | 146 118         | 7.60     | 27.01.16 | 20.07.22 | 78.3             | 89.00  | 538                      | 105           | (2.30)         | (1.85) | (0.61) | 88.55     | 88.70   | 10.18         | 8.22   | 4.52      |
| ОФЗ-26211 | 150 000         | 7.00     | 03.02.16 | 25.01.23 | 84.5             | 86.03  | 1419                     | 98            | (1.67)         | (1.37) | (0.17) | 85.31     | 85.50   | 10.03         | 7.86   | 4.88      |
| ОФЗ-46022 | 28 223          | 6.00     | 20.01.16 | 19.07.23 | 90.2             |        |                          |               |                |        |        | 81.40     | 83.07   |               |        |           |
| ОФЗ-26215 | 250 000         | 7.00     | 24.02.16 | 16.08.23 | 91.2             | 84.70  | 1088                     | 115           | (1.93)         | (2.04) | (0.76) | 84.15     | 84.25   | 10.16         | 8.01   | 5.16      |
| ОФЗ-52001 | 139 841         | 2.50     | 24.02.16 | 16.08.23 | 91.2             | 99.48  | 2022                     |               | (0.44)         | (0.43) | 0.15   | 99.00     | 99.19   |               | 2.48   |           |
| ОФЗ-29006 | 253 350         | 14.48    | 10.02.16 | 29.01.25 | 108.7            | 102.52 | 166                      |               | (0.71)         | (0.59) | 0.39   | 102.50    | 102.60  |               | 13.34  |           |
| ОФЗ-26207 | 182 200         | 8.15     | 17.02.16 | 03.02.27 | 132.8            | 89.85  | 1521                     | 102           | (1.54)         | (2.02) | (1.75) | 88.80     | 89.30   | 9.89          | 8.76   | 6.40      |
| ОФЗ-29007 | 200 000         | 13.80    | 16.03.16 | 03.03.27 | 133.7            |        |                          |               |                |        |        | 100.00    |         |               |        |           |
| ОФЗ-26212 | 241 072         | 7.05     | 03.02.16 | 19.01.28 | 144.3            | 81.40  | 1130                     | 110           | (2.42)         | (2.06) | (2.16) | 80.78     | 80.90   | 9.94          | 8.35   | 6.88      |
| ОФЗ-29008 | 200 000         | 13.28    | 20.04.16 | 03.10.29 | 164.8            |        |                          |               |                |        |        | 100.42    |         |               |        |           |
| ОФЗ-29009 | 200 000         | 13.00    | 25.05.16 | 05.05.32 | 195.9            | 102.95 | 1                        |               | (0.28)         | (0.54) | 0.43   | 103.10    | 103.30  |               | 12.42  |           |
| ОФЗ-29010 | 200 000         |          | 29.06.16 | 06.12.34 | 226.9            |        |                          |               |                |        |        | 102.50    |         |               |        |           |
| ОФЗ-46020 | 116 911         | 6.90     | 10.02.16 | 06.02.36 | 241.0            | 76.48  | 0                        | 102           | (1.15)         | (0.49) | (0.51) | 76.00     | 76.50   | 9.83          | 8.70   | 8.56      |



## Недавние размещения

| Выпуск    | Дата погашения | Дата аукциона | Объем предложения, млн руб. | Объем спроса, млн руб. | Размещенный объем, млн руб. | Итоговый объем выпуска, млн руб. | Цена      |           | Доходность        |           | Дюрация, лет |
|-----------|----------------|---------------|-----------------------------|------------------------|-----------------------------|----------------------------------|-----------|-----------|-------------------|-----------|--------------|
|           |                |               |                             |                        |                             |                                  | отсечения | средневз. | по цене отсечения | средневз. |              |
| ОФЗ-29011 | 29.01.20       | 23.12.15      | 6 500                       | 26 566                 | 6 500                       | 135 719                          | 102.11    |           |                   |           |              |
| ОФЗ-26214 | 27.05.20       | 16.12.15      | 5 000                       | 18 740                 | 5 000                       | 161 446                          | 87.12     | 87.33     | 10.31             | 10.24     | 3.52         |
| ОФЗ-29006 | 29.01.25       | 16.12.15      | 10 000                      | 9 185                  | 8 185                       | 253 350                          | 101.65    | 101.83    |                   |           |              |
| ОФЗ-52001 | 16.08.23       | 09.12.15      | 20 416                      | 19 466                 | 13 584                      | 138 307                          | 99.20     | 99.34     |                   |           |              |
| ОФЗ-26207 | 03.02.27       | 02.12.15      | 7 200                       | 15 335                 | 7 200                       | 182 200                          | 92.33     | 92.40     | 9.48              | 9.47      | 6.58         |
| ОФЗ-29011 | 29.01.20       | 02.12.15      | 7 000                       | 26 046                 | 7 000                       | 129 219                          | 101.83    | 101.85    |                   |           |              |
| ОФЗ-26214 | 27.05.20       | 25.11.15      | 5 000                       | 7 925                  | 3 525                       | 156 446                          | 87.11     | 87.30     | 10.27             | 10.21     | 3.45         |
| ОФЗ-24018 | 27.12.17       | 25.11.15      | 10 000                      | 3 985                  | 1 285                       | 155 326                          | 101.31    | 101.35    |                   |           |              |
| ОФЗ-26207 | 03.02.27       | 18.11.15      | 10 000                      | 29 313                 | 10 000                      | 175 000                          | 92.41     | 92.50     | 9.46              | 9.45      | 6.61         |



## Рынок рублевых облигаций

| Выпуск                                  | Объем, млн | Купон, % | Дата     |          |          | Месяцев до |       | Цена   | Изм.      | Торговый объем, шт | Котировки |         | Доходность, % |       |       | Дюр, лет   | Рейтинг F/M/S | Сектор  |
|---|------------|----------|----------|----------|----------|------------|-------|--------|-----------|--------------------|-----------|---------|---------------|-------|-------|------------|---------------|---------|
|   |            |          | купона   | оферты   | погаш    | офрт       | погаш |        |           |                    | покупка   | продажа | офрт          | погаш | текущ |            |               |         |
| <b>КОРПОРАТИВНЫЕ РУБЛЕВЫЕ ОБЛИГАЦИИ</b> |            |          |          |          |          |            |       |        |           |                    |           |         |               |       |       |            |               |         |
| IFC-01                                  | 5 000 R    | 3.00     | 26.11.16 |          | 26.11.17 | 22.5       |       |        |           |                    |           |         |               |       |       | /Aaa/AAA   | Финансы       |         |
| IFC-02                                  | 5 000 R    | 3.00     | 26.11.16 |          | 26.11.17 | 22.5       |       |        |           |                    |           |         |               |       |       | /Aaa/AAA   | Финансы       |         |
| IFC-03                                  | 3 000 R    | 3.00     | 26.11.16 |          | 26.11.17 | 22.5       |       |        |           |                    | 100.00    |         |               |       |       | /Aaa/AAA   | Финансы       |         |
| МТБВ-01                                 | 1 500 R    | 14.50    | 01.03.16 | 04.03.16 | 31.08.16 | 1.7        | 7.6   |        |           |                    | 98.75     | 99.70   |               |       |       | //B-       | Финансы       |         |
| Uranium-1                               | 14 300 R   | 9.75     | 01.06.16 | 05.12.16 | 24.11.21 | 10.8       | 70.5  |        |           |                    | 60.01     | 98.85   |               |       |       | BB-/Ba3/B+ | МГД           |         |
| Uranium-2                               | 12 500 R   | 10.25    | 19.02.16 | 19.08.20 | 11.08.23 | 55.3       | 91.0  |        |           |                    | 80.00     | 96.89   |               |       |       | BB-/Ba3/B+ | МГД           |         |
| Абсолют БО-3                            | 5 000 R    | 12.00    | 28.05.16 | 30.11.16 | 28.05.18 | 10.6       | 28.5  |        |           |                    |           |         |               |       |       | B+/B1/     | Финансы       |         |
| Абсолют БО-5                            | 5 000 R    | 10.19    | 29.04.16 | 04.05.17 | 29.04.20 | 15.7       | 51.6  |        |           |                    | 60.02     |         |               |       |       | B+/B1/     | Финансы       |         |
| Абсолют-5                               | 1 800 R    | 11.50    | 27.01.16 |          | 27.07.16 | 6.5        |       |        |           |                    | 60.02     | 99.80   |               |       |       | B+/B1/     | Финансы       |         |
| Авагро-1                                | 3 000 R    | 14.00    | 12.04.16 | 18.10.16 | 10.10.17 | 9.2        | 20.9  | 99.92  | 1 200 123 |                    | 60.01     | 100.00  | 14.52         | 13.54 | 0.63  |            | Сельск. хоз.  |         |
| Авангард БО-01                          | 1 500 R    | 12.00    | 01.02.16 |          | 01.02.16 | 0.7        |       |        |           |                    |           | 100.06  |               |       |       | /B2/       | Финансы       |         |
| Автодор-1                               | 3 000 R    | 9.75     | 31.05.16 |          | 29.11.16 | 10.6       |       |        |           |                    | 95.01     |         |               |       |       | BBB//      | Строительство |         |
| Автодор-3                               | 21 727 R   | 12.40    | 28.04.16 |          | 22.04.22 | 315.5      |       |        |           |                    |           |         |               |       |       | BBB//      | Строительство |         |
| АИЖК 2011 1-1                           | 2 258 R    | 9.00     | 15.02.16 |          | 15.02.44 | 337.3      |       |        |           |                    |           |         |               |       |       |            | Финансы       |         |
| АИЖК 2011 1-2                           | 1 129 R    | 3.00     | 15.02.16 |          | 15.02.44 | 337.3      |       |        |           |                    |           |         |               |       |       |            | Финансы       |         |
| АИЖК 2011 1-A1/12                       | 1 618 R    | 9.00     | 25.02.16 |          | 25.05.45 | 352.6      |       |        |           |                    |           |         |               |       |       |            | Финансы       |         |
| АИЖК 2011 1-A1/13                       | 2 186 R    | 9.00     | 22.03.16 |          | 22.06.46 | 365.6      |       |        |           |                    |           |         |               |       |       |            | Финансы       |         |
| АИЖК 2011 1-A2/12                       | 809 R      | 3.00     | 25.02.16 |          | 25.05.45 | 352.6      |       |        |           |                    |           |         |               |       |       |            | Финансы       |         |
| АИЖК 2011 1-A2/13                       | 1 093 R    | 3.00     | 22.03.16 |          | 22.06.46 | 365.6      |       |        |           |                    |           |         |               |       |       |            | Финансы       |         |
| АИЖК 2011 2-1                           | 7 457 R    | 8.25     | 15.03.16 |          | 15.09.43 | 332.3      |       |        |           |                    |           |         |               |       |       |            | Финансы       |         |
| АИЖК 2011 2-2                           | 7 457 R    | 9.00     | 15.03.16 |          | 15.09.43 | 332.3      |       |        |           |                    |           |         |               |       |       |            | Финансы       |         |
| АИЖК 2012 1-1                           | 5 932 R    | 9.00     | 22.01.16 |          | 22.01.44 | 336.6      |       |        |           |                    |           |         |               |       |       |            | Финансы       |         |
| АИЖК БО-1                               | 5 000 R    | 7.60     | 23.03.16 |          | 21.09.16 | 8.3        |       |        |           |                    | 97.60     | 98.49   |               |       |       | /Ba1/BB+   | Финансы       |         |
| АИЖК БО-2                               | 5 000 R    | 9.65     | 23.02.16 | 26.05.16 | 23.05.17 | 4.4        | 16.3  |        |           |                    | 99.10     | 99.84   |               |       |       | /Ba1/BB+   | Финансы       |         |
| АИЖК БО-3                               | 5 000 R    | 12.50    | 20.01.16 | 21.10.16 | 18.04.18 | 9.3        | 27.2  |        |           |                    | 100.70    | 102.25  |               |       |       | /Ba1/BB+   | Финансы       |         |
| АИЖК БО-4                               | 5 000 R    | 11.50    | 29.03.16 | 28.09.17 | 25.09.18 | 20.5       | 32.4  |        |           |                    |           |         |               |       |       | /Ba1/BB+   | Финансы       |         |
| АИЖК-07                                 | 1 000 R    | 7.68     | 15.01.16 |          | 15.07.16 | 6.1        |       |        |           |                    |           |         |               |       |       | /Ba1/BB+   | Финансы       |         |
| АИЖК-08                                 | 1 500 R    | 7.63     | 15.03.16 |          | 15.06.18 | 29.1       | 93.35 | 55     |           | 93.35              |           |         | 12.06         | 8.12  | 1.59  | /Ba1/BB+   | Финансы       |         |
| АИЖК-09                                 | 2 000 R    | 7.49     | 15.02.16 |          | 15.02.17 | 13.2       |       |        |           | 97.51              | 97.99     |         |               |       |       | /Ba1/BB+   | Финансы       |         |
| АИЖК-10                                 | 3 000 R    | 8.05     | 15.02.16 |          | 15.11.18 | 34.1       | 94.10 | 66     |           | 94.10              | 96.99     |         | 12.28         | 8.44  | 1.46  | /Ba1/BB+   | Финансы       |         |
| АИЖК-11                                 | 7 000 R    | 8.20     | 15.03.16 |          | 15.09.20 | 56.2       |       |        |           | 92.00              | 96.84     |         |               |       |       | /Ba1/BB+   | Финансы       |         |
| АИЖК-13                                 | 7 000 R    | 10.75    | 15.04.16 |          | 15.04.18 | 27.1       | 99.50 | 10     |           | 98.80              | 99.75     |         |               | 10.53 |       | /Ba1/BB+   | Финансы       |         |
| АИЖК13-1                                | 8 916 R    | 8.50     | 09.03.16 | 09.04.18 | 09.09.45 | 26.9       | 356.1 |        |           | 57.00              | 102.00    |         |               |       |       |            | Финансы       |         |
| АИЖК13-2                                | 4 978 R    | 9.00     | 09.03.16 |          | 09.09.45 | 356.1      |       |        |           |                    |           |         |               |       |       |            | Финансы       |         |
| АИЖК-14                                 | 7 000 R    | 10.75    | 15.05.16 |          | 15.05.23 | 88.1       | 99.80 | 100    |           | 99.80              | 100.45    |         | 10.59         |       |       | /Ba1/BB+   | Финансы       |         |
| АИЖК-15                                 | 7 000 R    | 10.75    | 15.03.16 |          | 15.09.28 | 152.2      | 99.50 | 1.41   | 106       | 99.50              | 99.93     |         | 10.44         |       |       | /Ba1/BB+   | Финансы       |         |
| АИЖК-16                                 | 10 000 R   | 8.25     | 15.03.16 |          | 15.09.21 | 68.2       |       |        |           | 91.12              | 92.00     |         |               |       |       | /Ba1/BB+   | Финансы       |         |
| АИЖК-17                                 | 8 000 R    | 9.05     | 15.01.16 |          | 15.04.22 | 75.1       |       |        |           |                    |           |         |               |       |       | /Ba1/BB+   | Финансы       |         |
| АИЖК-18                                 | 7 000 R    | 8.00     | 15.01.16 | 18.04.16 | 15.07.23 | 3.2        | 90.1  |        |           |                    |           |         |               |       |       | /Ba1/BB+   | Финансы       |         |
| АИЖК-19                                 | 6 000 R    | 12.50    | 15.02.16 | 17.08.16 | 15.11.24 | 7.2        | 106.2 |        |           | 100.00             | 101.40    |         |               |       |       | /Ba1/BB+   | Финансы       |         |
| АИЖК-20                                 | 5 000 R    | 8.60     | 15.03.16 |          | 15.12.27 | 143.2      |       |        |           | 84.30              | 86.80     |         |               |       |       | /Ba1/BB+   | Финансы       |         |
| АИЖК2014-1-A1                           | 627 R      | 8.50     | 11.03.16 |          | 11.06.46 | 365.2      |       |        |           |                    |           |         |               |       |       |            | Финансы       |         |
| АИЖК2014-1-A2                           | 6 219 R    | 8.50     | 11.03.16 |          | 11.06.46 | 365.2      |       |        |           |                    |           |         |               |       |       |            | Финансы       |         |
| АИЖК2014-1-A3                           | 6 323 R    | 3.00     | 11.03.16 |          | 11.06.46 | 365.2      |       |        |           |                    |           |         |               |       |       |            | Финансы       |         |
| АИЖК2014-2-A1                           | 5 421 R    | 10.50    | 13.03.16 |          | 13.06.47 | 377.3      |       |        |           |                    |           |         |               |       |       |            | Финансы       |         |
| АИЖК2014-2-A2                           | 4 493 R    | 10.50    | 13.03.16 |          | 13.06.47 | 377.3      |       |        |           |                    |           |         |               |       |       |            | Финансы       |         |
| АИЖК2014-2-A3                           | 6 459 R    | 6.00     | 13.03.16 |          | 13.06.47 | 377.3      |       |        |           |                    |           |         |               |       |       |            | Финансы       |         |
| АИЖК2014-2-B                            | 685 R      |          | 13.03.16 |          | 13.06.47 | 377.3      |       |        |           |                    |           |         |               |       |       |            | Финансы       |         |
| АИЖК2014-3-A1                           | 2 445 R    | 9.00     | 16.03.16 |          | 16.06.47 | 377.4      |       |        |           |                    |           |         |               |       |       |            | Финансы       |         |
| АИЖК2014-3-A2                           | 1 222 R    | 3.00     | 16.03.16 |          | 16.06.47 | 377.4      |       |        |           |                    |           |         |               |       |       |            | Финансы       |         |
| АИЖК-21                                 | 9 000 R    | 8.80     | 15.02.16 |          | 15.02.20 | 49.2       | 95.16 | 3      |           | 95.16              | 95.83     |         | 12.11         | 9.12  | 1.57  | /Ba1/BB+   | Финансы       |         |
| АИЖК-22                                 | 15 000 R   | 11.76    | 15.01.16 | 19.01.16 | 15.07.24 | 0.2        | 102.1 |        |           |                    |           |         |               |       |       | /Ba1/BB+   | Финансы       |         |
| АИЖК-23                                 | 14 000 R   | 10.04    | 15.03.16 |          | 17.03.16 | 15.12.29   | 2.1   | 167.2  |           |                    |           |         |               |       |       | /Ba1/BB+   | Финансы       |         |
| АИЖК-24                                 | 6 000 R    | 10.90    | 01.02.16 | 03.11.17 | 01.11.22 | 21.7       | 81.7  |        |           |                    |           |         |               |       |       | /Ba1/BB+   | Финансы       |         |
| АИЖК-25                                 | 6 000 R    | 7.75     | 01.04.16 | 04.04.17 | 01.10.26 | 14.7       | 128.7 |        |           |                    | 95.50     | 99.00   |               |       |       | /Ba1/BB+   | Финансы       |         |
| АИЖК-26                                 | 6 000 R    | 15.30    | 01.02.16 | 04.02.20 | 01.11.29 | 48.8       | 165.8 |        |           | 100.00             |           |         |               |       |       | /Ba1/BB+   | Финансы       |         |
| АИЖК-27                                 | 4 000 R    | 11.09    | 01.02.16 | 03.02.16 | 01.11.32 | 0.7        | 201.8 |        |           |                    |           |         |               |       |       | /Ba1/BB+   | Финансы       |         |
| АИЖК-28                                 | 4 000 R    | 11.76    | 15.01.16 | 19.01.16 | 15.01.29 | 0.2        | 156.2 |        |           |                    |           |         |               |       |       | /Ba1/BB+   | Финансы       |         |
| АИЖК-29                                 | 5 000 R    | 11.76    | 15.01.16 | 19.01.16 | 15.10.30 | 0.2        | 177.2 |        |           |                    |           |         |               |       |       | /Ba1/BB+   | Финансы       |         |
| АИЖК-30                                 | 6 000 R    | 10.75    | 01.03.16 | 04.12.18 | 01.03.33 | 34.8       | 205.7 |        |           |                    |           |         |               |       |       | /Ba1/BB+   | Финансы       |         |
| АИМаниБанк-1                            | 1 500 R    | 16.00    | 28.04.16 | 03.05.16 | 27.10.16 | 3.7        | 9.5   |        |           |                    | 65.00     | 89.98   |               |       |       |            | Финансы       |         |
| АкБарс БО-02                            | 5 000 R    | 15.00    | 16.03.16 |          | 16.03.16 | 2.1        |       |        |           |                    | 99.75     | 100.49  |               |       |       | BB-/B2/    | Финансы       |         |
| АкБарс БО-03                            | 5 000 R    | 16.00    | 18.02.16 | 24.02.16 | 18.08.16 | 1.4        | 7.2   | 100.38 | 50        |                    | 100.00    | 100.38  | 12.19         | 15.00 | 0.09  | BB-/B2/    | Финансы       |         |
| АкБарс БО-04                            | 5 000 R    | 12.25    | 28.06.16 | 01.07.16 | 26.12.17 | 5.6        | 23.5  |        |           |                    | 99.31     | 100.49  |               |       |       | BB-/B2/    | Финансы       |         |
| Акрон БО-02                             | 5 000 R    | 11.60    | 24.05.16 | 25.05.17 | 20.11.18 | 16.4       | 34.3  | 99.94  |           |                    | 99.85     | 100.50  | 11.96         | 11.43 | 1.15  | BB-/Ba3/   | Хим. пром.    |         |
| Акрон БО-03                             | 5 000 R    | 11.60    | 24.05.16 | 25.05.17 | 20.11.18 | 16.4       | 34.3  |        |           |                    | 99.85     | 100.00  |               |       |       | BB-/Ba3/   | Хим. пром.    |         |
| Акрон-4                                 | 3 750 R    | 13.60    | 24.05.16 | 26.05.16 | 18.05.21 | 4.4        | 64.2  |        |           |                    | 100.40    | 101.00  |               |       |       | BB-/Ba3/   | Хим. пром.    |         |
| Акрон-5                                 | 3 750 R    | 13.60    | 24.05.16 | 26.05.16 | 18.05.21 | 4.4        | 64.2  | 100.50 | 9         |                    | 100.50    |         | 12.42         | 13.30 | 0.33  | BB-/Ba3/   | Хим. пром.    |         |
| АльфаБанк БО-04                         | 10 000 R   | 8.25     | 24.04.16 |          | 24.10.16 | 9.4        | 98.15 |        | 1 000     |                    | 97.30     | 98.00   |               | 11.02 | 8.25  | 0.69       | BB+/Ba2/BB    | Финансы |
| АльфаБанк БО-05                         | 10 000 R   | 12.00    | 20.04.16 | 24.10.17 | 20.10.18 | 21.4       | 33.3  | 100.57 | 551 009   |                    | 100.50    | 101.20  | 11.94         | 11.62 | 1.44  | BB+/Ba2/BB | Финансы       |         |
| АльфаБанк БО-08                         | 5 000 R    | 8.65     | 26.02.16 |          | 26.02.16 | 1.5        |       |        |           |                    | 99.55     | 99.85   |               |       |       | BB+/Ba2/BB | Финансы       |         |
| АльфаБанк БО-09                         | 5 000 R    | 8.35     | 20.02.16 |          | 20.08.16 | 7.3        | </    |        |           |                    |           |         |               |       |       |            |               |         |

## Рынок рублевых облигаций

| Выпуск                                  | Объем, млн | Купон, % | Дата     |            |          | Месяцев до |       | Цена   | Изм.   | Торговый объем, шт | Котировки |         | Доходность, % |       |       | Дюр, лет | Рейтинг F/M/S | Сектор           |
|---|------------|----------|----------|------------|----------|------------|-------|--------|--------|--------------------|-----------|---------|---------------|-------|-------|----------|---------------|------------------|
|   |            |          | купона   | оферты     | погаш    | офрт       | погаш |        |        |                    | покупка   | продажа | офрт          | погаш | текуц |          |               |                  |
| <b>КОРПОРАТИВНЫЕ РУБЛЕВЫЕ ОБЛИГАЦИИ</b> |            |          |          |            |          |            |       |        |        |                    |           |         |               |       |       |          |               |                  |
| Аптеки 36.6 БО-02                       | 1 000 R    | 15.00    | 21.06.16 |            | 21.06.16 |            | 5.3   | 100.68 | (0.44) | 32                 | 100.60    | 101.19  |               | 13.76 | 14.78 | 0.39     |               | Фармацевтика     |
| Аптеки 36.6 БО-03                       | 2 000 R    | 14.50    | 25.05.16 |            | 23.05.18 |            | 28.3  |        |        |                    | 90.01     | 101.00  |               |       |       |          |               | Фармацевтика     |
| Арсенал МЗ-04                           | 33 R       | 14.00    | 30.05.16 |            | 30.05.16 |            | 4.6   |        |        |                    | 99.51     | 100.40  |               |       |       |          |               | Машиностр. и пр. |
| АрчерФин-1                              | 5 900 R    | 8.75     | 05.04.16 |            | 04.04.17 |            | 14.7  |        |        |                    |           |         |               |       |       |          |               | Финансы          |
| АТБ БО-01                               | 3 000 R    | 12.00    | 19.02.16 |            | 19.02.16 |            | 1.2   |        |        |                    | 60.00     | 100.00  |               |       |       |          |               | В-/B2/           |
| АтомЭнПром БО-5                         | 10 000 R   | 11.90    | 06.07.16 | 05.07.17 C | 25.06.25 | 17.8       | 113.5 |        |        |                    |           |         |               |       |       |          |               | BBB-/Ba1/BB+     |
| АтомЭнПром БО-6                         | 5 000 R    | 11.90    | 06.07.16 | 05.07.17 C | 25.06.25 | 17.8       | 113.5 |        |        |                    |           |         |               |       |       |          |               | BBB-/Ba1/BB+     |
| Аэрофлот БО-3                           | 5 000 R    | 8.30     | 31.03.16 |            | 31.03.16 |            | 2.6   |        |        |                    | 80.00     |         |               |       |       |          |               | В+//             |
| Аэроэкспресс-1                          | 3 053 R    | 11.00    | 15.01.16 |            | 13.01.17 |            | 12.1  |        |        |                    | 98.01     | 99.89   |               |       |       |          |               | Транспорт        |
| Балт Берег-01                           | 1 000 R    |          | 24.06.16 |            | 22.12.17 |            | 23.3  | 34.78  |        | 25                 | 33.02     | 35.50   |               |       |       |          |               | Транспорт        |
| Балтлиз БО-1                            | 3 000 R    | 15.10    | 19.02.16 | 22.02.17   | 12.02.21 | 13.4       | 61.1  |        |        |                    |           |         |               |       |       |          |               | Транспорт        |
| Балтлиз БО-2                            | 4 000 R    | 13.50    | 10.03.16 |            | 06.09.18 |            | 31.8  |        |        |                    | 99.50     | 100.25  |               |       |       |          |               | Транспорт        |
| Балтлиз БО-3                            | 4 000 R    | 13.50    | 07.04.16 |            | 01.07.21 |            | 65.7  |        |        |                    | 99.50     | 100.25  |               |       |       |          |               | Транспорт        |
| Балтлиз-1                               | 1 000 R    | 11.82    | 25.03.16 | 28.06.17   | 19.06.20 | 17.5       | 53.3  |        |        |                    |           |         |               |       |       |          |               | Транспорт        |
| Балтлиз-2                               | 1 000 R    | 11.82    | 25.03.16 | 28.06.17   | 19.06.20 | 17.5       | 53.3  |        |        |                    |           |         |               |       |       |          |               | Транспорт        |
| Банк МФК-01                             | 1 500 R    | 15.50    | 26.04.16 |            | 26.04.16 |            | 3.5   |        |        |                    |           | 100.00  |               |       |       |          |               | /B3/             |
| Банк Открытие-01                        | 3 000 R    | 11.95    | 15.06.16 | 17.06.16   | 13.12.17 | 5.2        | 23.0  |        |        |                    |           |         |               |       |       |          |               | Финансы          |
| БанкМосквы БО-01                        | 10 000 R   | 8.05     | 28.01.16 |            | 28.01.16 |            | 0.5   |        |        |                    | 99.95     |         |               |       |       |          |               | /Ba2/BB+         |
| БанкМосквы БО-04                        | 10 000 R   | 11.75    | 19.01.16 | 21.04.16   | 18.10.16 | 3.3        | 9.2   |        |        |                    | 99.95     |         |               |       |       |          |               | /Ba2/BB+         |
| БанкМосквы БО-10                        | 10 000 R   | 12.00    | 28.03.16 | 30.03.16   | 16.12.24 | 2.6        | 107.2 |        |        |                    | 99.95     |         |               |       |       |          |               | /Ba2/BB+         |
| БанкСПб БО-9                            | 5 000 R    | 10.70    | 10.03.16 |            | 08.09.16 |            | 7.9   |        |        |                    |           |         |               |       |       |          |               | BB-/B1/          |
| Башнефть БО-3                           | 5 000 R    | 12.00    | 20.05.16 | 19.05.17 C | 09.05.25 | 16.2       | 111.9 |        |        |                    | 60.02     |         |               |       |       |          |               | BB+/Ba1/         |
| Башнефть БО-4                           | 5 000 R    | 12.00    | 30.05.16 | 29.05.17 C | 19.05.25 | 16.5       | 112.3 |        |        |                    |           |         |               |       |       |          |               | BB+/Ba1/         |
| Башнефть БО-5                           | 10 000 R   | 10.70    | 23.05.16 | 22.11.18   | 13.05.24 | 34.4       | 100.1 |        |        |                    | 90.76     |         |               |       |       |          |               | BB+/Ba1/         |
| Башнефть БО-7                           | 5 000 R    | 12.10    | 14.06.16 | 11.06.21   | 03.06.25 | 65.0       | 112.8 |        |        |                    |           |         |               |       |       |          |               | BB+/Ba1/         |
| Башнефть-1                              | 3 509 R    | 8.35     | 14.06.16 |            | 13.12.16 |            | 11.0  |        |        |                    | 96.05     | 99.88   |               |       |       |          |               | BB+/Ba1/         |
| Башнефть-2                              | 3 400 R    | 8.35     | 14.06.16 |            | 13.12.16 |            | 11.0  |        |        |                    | 96.01     |         |               |       |       |          |               | BB+/Ba1/         |
| Башнефть-3                              | 4 595 R    | 8.35     | 14.06.16 |            | 13.12.16 |            | 11.0  | 96.01  |        | 1                  | 96.08     | 106.74  |               | 13.49 | 8.64  | 0.80     |               | BB+/Ba1/         |
| Башнефть-4                              | 10 000 R   | 16.00    | 12.02.16 | 18.02.16   | 04.02.22 | 1.2        | 72.8  | 100.50 | (0.17) | 40                 | 100.41    | 100.50  | 10.05         |       | 14.94 | 0.08     |               | BB+/Ba1/         |
| Башнефть-6                              | 10 000 R   | 8.65     | 09.02.16 | 12.02.18   | 31.01.23 | 25.1       | 84.7  |        |        |                    | 93.52     | 96.74   |               |       |       |          |               | BB+/Ba1/         |
| Башнефть-7                              | 10 000 R   | 8.85     | 09.02.16 | 10.02.20   | 31.01.23 | 49.0       | 84.7  |        |        |                    | 90.01     | 96.00   |               |       |       |          |               | BB+/Ba1/         |
| Башнефть-8                              | 5 000 R    | 8.65     | 09.02.16 | 12.02.18   | 31.01.23 | 25.1       | 84.7  |        |        |                    | 93.51     | 96.99   |               |       |       |          |               | BB+/Ba1/         |
| Башнефть-9                              | 5 000 R    | 8.85     | 09.02.16 | 10.02.20   | 31.01.23 | 49.0       | 84.7  |        |        |                    | 90.01     | 96.00   |               |       |       |          |               | BB+/Ba1/         |
| Бинбанк БО-10                           | 3 000 R    | 14.50    | 08.06.16 | 14.06.16   | 02.06.21 | 5.1        | 64.7  |        |        |                    | 98.03     | 100.50  |               |       |       |          |               | //B              |
| Бинбанк БО-11                           | 3 000 R    | 14.50    | 08.06.16 | 14.06.16   | 02.06.21 | 5.1        | 64.7  |        |        |                    | 98.31     | 100.95  |               |       |       |          |               | //B              |
| Бинбанк БО-12                           | 3 000 R    | 14.50    | 08.06.16 | 14.06.16   | 02.06.21 | 5.1        | 64.7  | 99.99  | 0.19   | 113                | 99.80     | 99.99   | 14.95         |       | 14.31 | 0.36     |               | //B              |
| Бинбанк БО-13                           | 3 000 R    | 14.50    | 08.06.16 | 14.06.16   | 02.06.21 | 5.1        | 64.7  |        |        |                    | 98.00     | 100.50  |               |       |       |          |               | //B              |
| Бинбанк БО-14                           | 5 000 R    | 14.50    | 01.06.16 | 06.06.16   | 26.05.21 | 4.8        | 64.5  | 100.00 |        | 2 698              | 99.81     | 99.99   | 14.90         |       | 14.27 | 0.34     |               | //B              |
| Бинбанк БО-2                            | 19 000 R   | 13.50    | 24.03.16 |            | 24.09.16 |            | 8.4   | 100.17 | (0.10) | 29                 | 100.00    | 100.40  |               | 13.59 | 12.96 | 0.59     |               | //B              |
| Бинбанк БО-3                            | 18 000 R   | 13.75    | 16.01.16 |            | 16.07.16 |            | 6.1   |        |        |                    |           |         |               |       |       |          |               | //B              |
| Бинбанк БО-4                            | 24 000 R   | 17.00    | 12.02.16 | 17.02.16   | 07.02.20 | 1.2        | 48.9  | 100.18 |        | 878                | 100.10    | 100.47  | 14.87         |       | 15.86 | 0.08     |               | //B              |
| Бинбанк БО-5                            | 11 000 R   | 13.50    | 08.06.16 | 12.12.16   | 02.12.20 | 11.0       | 58.7  |        |        |                    |           |         |               |       |       |          |               | //B              |
| Бинбанк БО-6                            | 5 000 R    | 18.00    | 25.01.16 | 28.01.16   | 18.01.21 | 0.5        | 60.3  |        |        |                    | 101.50    | 106.49  |               |       |       |          |               | //B              |
| Бинбанк БО-7                            | 5 000 R    | 18.00    | 25.01.16 | 28.01.16   | 18.01.21 | 0.5        | 60.3  |        |        |                    | 95.00     |         |               |       |       |          |               | //B              |
| Бинбанк БО-8                            | 3 000 R    | 15.00    | 01.04.16 | 06.04.16   | 26.03.21 | 2.8        | 62.5  | 99.99  | 0.04   | 110                | 99.71     | 99.97   | 15.28         |       | 14.40 | 0.19     |               | //B              |
| Бинбанк БО-9                            | 3 000 R    | 15.00    | 01.04.16 | 06.04.16   | 26.03.21 | 2.8        | 62.5  |        |        |                    | 99.65     | 100.07  |               |       |       |          |               | //B              |
| БК БО-01                                | 2 000 R    | 13.00    | 31.03.16 | 05.04.16   | 26.03.20 | 2.8        | 50.5  |        |        |                    |           |         |               |       |       |          |               | Технологии       |
| БК Евразия-1                            | 5 000 R    | 8.40     | 22.06.16 | 27.06.16   | 20.06.18 | 5.5        | 29.3  |        |        |                    | 98.20     | 98.50   |               |       |       |          |               | BB//             |
| БК-01                                   | 3 000 R    | 12.50    | 24.06.16 | 29.06.16   | 20.12.19 | 5.6        | 47.3  | 100.00 |        | 155                | 60.00     |         | 12.85         |       | 12.43 | 0.40     |               | Технологии       |
| БКЗ Финанс-01                           | 5 000 R    | 12.30    | 24.06.16 | 29.06.16   | 20.12.19 | 5.6        | 47.3  | 100.00 |        | 148                |           |         | 12.64         |       | 12.23 | 0.40     |               | Строительство    |
| Бор ГХК-1                               | 4 000 R    | 10.00    | 23.06.16 |            | 20.12.18 |            | 35.3  |        |        |                    |           |         |               |       |       |          |               | МГД              |
| БФА-1                                   | 1 500 R    | 12.50    | 29.03.16 |            | 27.09.16 |            | 8.5   |        |        |                    |           | 99.00   |               |       |       |          |               | //B              |
| ВейлФин-1                               | 8 000 R    | 8.75     | 16.03.16 |            | 13.03.19 |            | 38.0  |        |        |                    |           |         |               |       |       |          |               | Финансы          |
| Вертолеты БО-02                         | 5 000 R    | 8.75     | 26.05.16 | 29.05.17   | 16.11.23 | 16.5       | 94.2  |        |        |                    | 95.75     | 98.00   |               |       |       |          |               | BB/Ba3/          |
| Вертолеты-01                            | 5 000 R    | 8.25     | 22.04.16 | 28.04.16   | 20.04.18 | 3.5        | 27.3  |        |        |                    | 97.01     | 99.70   |               |       |       |          |               | BB/Ba3/          |
| Вертолеты-02                            | 10 000 R   | 8.25     | 22.04.16 | 28.04.16   | 20.04.18 | 3.5        | 27.3  | 98.60  |        | 91 864             | 98.01     | 99.09   | 13.85         |       | 8.22  | 0.25     |               | BB/Ba3/          |
| ВерЦемЗав-01                            | 3 600 R    | 13.00    | 09.02.16 | 11.05.18   | 04.05.21 | 27.9       | 63.7  |        |        |                    | 99.75     | 100.25  |               |       |       |          |               | Строительство    |
| ВИА АИЖК-1                              | 3 752 R    | 9.50     | 15.03.16 |            | 15.03.40 |            | 290.3 |        |        |                    |           |         |               |       |       |          |               | Финансы          |
| ВнешрБанк БО-3                          | 9 000 R    | 14.00    | 24.06.16 | 28.06.16   | 22.06.18 | 5.5        | 29.3  | 29.14  | 0.14   | 7                  | 24.78     | 29.95   | 1591.15       |       | 46.99 | 0.03     |               | /B3/B+           |
| ВнешрБанк БО-6                          | 7 000 R    | 15.00    | 28.03.16 | 30.03.16   | 23.03.20 | 2.6        | 50.4  |        |        |                    |           |         |               |       |       |          |               | /B3/B+           |
| ВнешрБанк-2                             | 1 500 R    | 13.50    | 15.06.16 | 16.12.16   | 13.12.17 | 11.1       | 23.0  |        |        |                    |           |         |               |       |       |          |               | /B3/B+           |
| ВолгаСп-02                              | 1 900 R    | 19.78    | 31.08.16 |            | 29.02.24 |            | 97.6  |        |        |                    |           |         |               |       |       |          |               | Потреб. тов.     |
| Вост-Сиб ИА 2012-A                      | 1 738 R    | 8.75     | 11.02.16 |            | 11.08.46 |            | 367.2 |        |        |                    |           |         |               |       |       |          |               | Финансы          |
| ВостЭкспр БО-7                          | 5 000 R    | 15.00    | 19.01.16 | 21.07.16   | 17.07.18 | 6.3        | 30.1  |        |        |                    | 60.01     | 99.90   |               |       |       |          |               | B-/Caa1/         |
| ВостЭкспр-2                             | 4 500 R    | 13.60    | 11.02.16 |            | 09.08.18 |            | 30.9  | 47.00  |        | 101                | 42.00     | 46.99   |               | 61.11 | 25.84 | 1.16     |               | B-/Caa1/         |
| ВостЭкспр-3                             | 734 R      | 18.00    | 02.06.16 |            | 28.05.20 |            | 52.5  |        |        |                    |           |         |               |       |       |          |               | B-/Caa1/         |
| ВТБ 24 ЗИП-А                            | 1 358 R    | 9.00     | 26.02.16 |            | 26.11.43 |            | 334.7 |        |        |                    |           |         |               |       |       |          |               | /Ba2/            |
| ВТБ 24 ЗИП-Б                            | 679 R      | 3.00     | 26.02.16 |            | 26.11.43 |            | 334.7 |        |        |                    |           |         |               |       |       |          |               | /Ba2/            |
| ВТБ 24 ЗИП-Б                            | 1 999 R    | 9.00     | 28.02.16 |            | 15.09.44 |            | 344.3 |        |        |                    |           |         |               |       |       |          |               | /Ba2/            |
| ВТБ 24 ЗИП-Б                            | 999 R      | 3.00     | 28.02.16 |            | 1        |            |       |        |        |                    |           |         |               |       |       |          |               |                  |

## Рынок рублевых облигаций

| Выпуск                                  | Объем, млн | Купон, % | Дата     |          |          | Месяцев до |       | Цена   | Изм.   | Торговый объем, шт | Котировки |         | Доходность, % |       |       | Дюр, лет     | Рейтинг F/M/S | Сектор |
|---|------------|----------|----------|----------|----------|------------|-------|--------|--------|--------------------|-----------|---------|---------------|-------|-------|--------------|---------------|--------|
|   |            |          | кулона   | оферты   | погаш    | офрт       | погаш |        |        |                    | покупка   | продажа | офрт          | погаш | текущ |              |               |        |
| <b>КОРПОРАТИВНЫЕ РУБЛЕВЫЕ ОБЛИГАЦИИ</b> |            |          |          |          |          |            |       |        |        |                    |           |         |               |       |       |              |               |        |
| ВТБ КапФ-03                             | 1 000 R    | 0.10     | 30.05.16 |          | 21.11.22 |            | 82.4  |        |        |                    |           |         |               |       |       |              | Финансы       |        |
| ВТБ КапФ-13                             | 500 R      | 0.10     | 24.03.16 |          | 14.09.23 |            | 92.1  |        |        |                    |           |         |               |       |       |              | Финансы       |        |
| ВТБ КапФ-14                             | 500 R      | 0.10     | 27.06.16 |          | 18.12.23 |            | 95.2  |        |        |                    |           |         |               |       |       |              | Финансы       |        |
| ВТБ Лизинг БО-1                         | 6 632 R    |          | 29.03.16 |          | 17.12.24 |            | 107.2 |        |        |                    | 100.25    | 102.50  |               |       |       | //BB+        | Финансы       |        |
| ВТБ Лизинг БО-2                         | 7 000 R    | 11.85    | 12.02.16 | 16.02.16 | 05.08.22 | 1.2        | 78.8  |        |        |                    | 100.20    | 102.50  |               |       |       | //BB+        | Финансы       |        |
| ВТБ Лизинг БО-3                         | 7 000 R    | 12.10    | 29.03.16 | 31.03.16 | 21.12.21 | 2.6        | 71.3  |        |        |                    | 100.51    | 103.49  |               |       |       | //BB+        | Финансы       |        |
| ВТБ Лизинг БО-4                         | 7 579 R    | 13.75    | 27.01.16 | 29.04.16 | 17.07.24 | 3.6        | 102.2 |        |        |                    | 100.01    | 103.00  |               |       |       | //BB+        | Финансы       |        |
| ВТБ Лизинг БО-5                         | 9 000 R    | 12.10    | 29.03.16 | 31.03.16 | 20.12.22 | 2.6        | 83.3  |        |        |                    | 100.50    | 103.49  |               |       |       | //BB+        | Финансы       |        |
| ВТБ Лизинг БО-6                         | 9 474 R    |          | 29.03.16 |          | 17.12.24 |            | 107.2 |        |        |                    | 100.50    | 106.00  |               |       |       | //BB+        | Финансы       |        |
| ВТБ Лизинг БО-7                         | 10 000 R   |          | 29.03.16 |          | 20.12.22 |            | 83.3  |        |        |                    | 100.10    | 102.50  |               |       |       | //BB+        | Финансы       |        |
| ВТБ Лизинг БО-8                         | 10 000 R   | 11.85    | 03.03.16 | 07.03.16 | 25.11.21 | 1.8        | 70.5  |        |        |                    | 100.00    | 101.00  |               |       |       | //BB+        | Финансы       |        |
| ВТБ Лизинг-3                            | 385 R      | 11.85    | 08.03.16 | 10.03.16 | 07.06.16 | 1.9        | 4.8   |        |        |                    | 99.99     | 100.50  |               |       |       | //BB+        | Финансы       |        |
| ВТБ Лизинг-4                            | 385 R      | 11.85    | 08.03.16 | 10.03.16 | 07.06.16 | 1.9        | 4.8   |        |        |                    | 99.99     | 100.51  |               |       |       | //BB+        | Финансы       |        |
| ВТБ Лизинг-7                            | 769 R      | 11.85    | 02.03.16 | 04.03.16 | 30.11.16 | 1.7        | 10.6  |        |        |                    | 99.98     | 100.39  |               |       |       | //BB+        | Финансы       |        |
| ВТБ Лизинг-8                            | 1 539 R    | 11.85    | 02.02.16 | 04.02.16 | 01.08.17 | 0.8        | 18.6  |        |        |                    | 99.99     | 100.99  |               |       |       | //BB+        | Финансы       |        |
| ВТБ Лизинг-9                            | 1 539 R    | 11.85    | 03.02.16 | 05.02.16 | 02.08.17 | 0.8        | 18.7  |        |        |                    | 99.50     | 100.24  |               |       |       | //BB+        | Финансы       |        |
| ВТБ-6                                   | 15 000 R   |          | 06.04.16 | 13.01.16 | 06.07.16 | 0.0        | 5.8   | 99.83  |        | 104 682            | 99.82     | 100.00  |               |       |       | /Ba1/BB+     | Финансы       |        |
| ВымпелКом БО-02                         | 10 000 R   | 11.90    | 15.04.16 | 18.10.17 | 03.10.25 | 21.2       | 116.8 |        |        |                    |           |         |               |       |       | /Ba3/BB      | Телеком       |        |
| ВымпелКом БО-03                         | 15 000 R   | 11.90    | 15.04.16 | 18.10.17 | 03.10.25 | 21.2       | 116.8 | 100.79 |        | 775 202            | 100.65    | 101.14  | 11.69         | 11.48 | 1.43  | /Ba3/BB      | Телеком       |        |
| ВымпелКом-1                             | 10 000 R   | 10.00    | 15.03.16 | 17.03.17 | 08.03.22 | 14.1       | 73.9  |        |        |                    | 97.10     | 106.99  |               |       |       | /Ba3/BB      | Телеком       |        |
| ВымпелКом-2                             | 10 000 R   | 10.00    | 21.03.16 | 23.03.17 | 14.03.22 | 14.3       | 74.1  |        |        |                    | 97.10     | 99.50   |               |       |       | /Ba3/BB      | Телеком       |        |
| ВымпелКом-4                             | 15 000 R   | 10.00    | 15.03.16 | 17.03.17 | 08.03.22 | 14.1       | 73.9  | 98.44  |        | 430 885            | 98.50     | 98.90   | 11.76         | 9.83  | 0.99  | /Ba3/BB      | Телеком       |        |
| ВЭБ БО-1                                | 20 000 R   | 11.80    | 15.01.16 |          | 15.07.16 |            | 6.1   |        |        |                    | 85.01     | 100.30  |               |       |       | BBB-/Ba1/BB+ | Финансы       |        |
| ВЭБ БО-11                               | 1 000 R    | 9.75     | 03.03.16 |          | 16.08.29 |            | 163.2 |        |        |                    |           |         |               |       |       | BBB-/Ba1/BB+ | Финансы       |        |
| ВЭБ БО-14                               | 10 000 R   | 8.10     | 31.03.16 |          | 27.09.18 |            | 32.5  | 92.50  | 0.00   | 1                  | 85.01     | 92.50   | 11.84         | 8.73  | 2.19  | BBB-/Ba1/BB+ | Финансы       |        |
| ВЭБ БО-2                                | 9 000 R    | 11.20    | 25.02.16 | 28.11.16 | 23.11.17 | 10.6       | 22.4  | 99.95  |        | 350 001            | 83.44     | 100.00  | 11.73         | 11.05 | 0.74  | BBB-/Ba1/BB+ | Финансы       |        |
| ВЭБ БО-3                                | 10 000 R   | 11.80    | 12.01.16 | 12.01.17 | 10.07.18 | 12.0       | 29.9  |        |        |                    |           |         |               |       |       | BBB-/Ba1/BB+ | Финансы       |        |
| ВЭБ БО-4                                | 15 000 R   | 8.40     | 24.03.16 |          | 20.12.18 |            | 35.3  | 90.06  | (1.20) | 4                  | 86.89     | 92.87   | 13.08         | 9.28  | 2.30  | BBB-/Ba1/BB+ | Финансы       |        |
| ВЭБ БО-5                                | 5 000 R    | 11.50    | 25.02.16 | 27.02.17 | 20.08.20 | 13.5       | 55.3  | 100.00 |        | 2 200 001          | 60.11     |         | 11.99         | 11.34 | 0.94  | BBB-/Ba1/BB+ | Финансы       |        |
| ВЭБ Лизинг БО-01                        | 5 000 R    | 8.65     | 26.01.16 | 25.01.19 | 16.01.24 | 36.5       | 96.2  |        |        |                    |           |         |               |       |       | BBB-/BB+     | Финансы       |        |
| ВЭБ Лизинг БО-02                        | 5 000 R    | 12.50    | 20.05.16 |          | 18.05.18 |            | 28.2  |        |        |                    | 95.02     | 100.00  |               |       |       | BBB-/BB+     | Финансы       |        |
| ВЭБ Лизинг БО-03                        | 4 500 R    | 13.09    | 28.06.16 |          | 23.06.20 |            | 53.4  |        |        |                    | 99.95     | 101.00  |               |       |       | BBB-/BB+     | Финансы       |        |
| ВЭБ Лизинг БО-04                        | 5 000 R    | 13.25    | 12.02.16 | 17.02.16 | 31.01.25 | 1.2        | 108.7 |        |        |                    |           | 100.03  |               |       |       | BBB-/BB+     | Финансы       |        |
| ВЭБ Лизинг БО-05                        | 5 000 R    | 13.25    | 16.02.16 | 19.02.16 | 04.02.25 | 1.2        | 108.9 |        |        |                    | 100.00    | 100.18  |               |       |       | BBB-/BB+     | Финансы       |        |
| ВЭБ Лизинг БО-06                        | 5 000 R    | 13.50    | 01.03.16 | 02.09.16 | 18.02.25 | 7.7        | 109.3 |        |        |                    | 100.00    | 101.30  |               |       |       | BBB-/BB+     | Финансы       |        |
| ВЭБ Лизинг БО-07                        | 5 000 R    | 13.50    | 03.03.16 | 06.09.16 | 20.02.25 | 7.8        | 109.4 |        |        |                    |           | 100.00  |               |       |       | BBB-/BB+     | Финансы       |        |
| ВЭБ Лизинг БО-08                        | 3 750 R    | 13.50    | 28.03.16 |          | 27.03.17 |            | 14.5  |        |        |                    |           |         |               |       |       | BBB-/BB+     | Финансы       |        |
| ВЭБ Лизинг БО-09                        | 5 000 R    | 12.50    | 29.02.16 | 01.09.16 | 18.08.25 | 7.7        | 115.3 |        |        |                    |           |         |               |       |       | BBB-/BB+     | Финансы       |        |
| ВЭБ Лизинг-001P-01                      | 200 \$     | 5.50     | 28.01.16 | 31.01.17 | 17.07.25 | 12.7       | 114.2 |        |        |                    |           | 110.05  |               |       |       | BBB-/BB+     | Финансы       |        |
| ВЭБ Лизинг-002P-01                      | 3 000 R    | 12.50    | 14.03.16 | 15.09.16 | 01.09.25 | 8.1        | 115.7 |        |        |                    |           |         |               |       |       | BBB-/BB+     | Финансы       |        |
| ВЭБ Лизинг-01                           | 5 000 R    | 12.50    | 07.07.16 | 12.01.17 | 02.07.20 | 12.0       | 53.7  |        |        |                    |           |         |               |       |       | BBB-/BB+     | Финансы       |        |
| ВЭБ Лизинг-01 USD                       | 100 \$     | 5.50     | 01.07.16 |          | 30.06.17 |            | 17.6  |        |        |                    |           |         |               |       |       | BBB-/BB+     | Финансы       |        |
| ВЭБ Лизинг-02 USD                       | 100 \$     | 5.50     | 01.07.16 |          | 30.06.17 |            | 17.6  |        |        |                    |           |         |               |       |       | BBB-/BB+     | Финансы       |        |
| ВЭБ Лизинг-03                           | 5 000 R    | 13.25    | 08.04.16 | 13.04.16 | 02.04.21 | 3.0        | 62.7  |        |        |                    | 100.01    | 100.11  |               |       |       | BBB-/BB+     | Финансы       |        |
| ВЭБ Лизинг-03 USD                       | 100 \$     | 5.50     | 01.07.16 |          | 30.06.17 |            | 17.6  |        |        |                    |           |         |               |       |       | BBB-/BB+     | Финансы       |        |
| ВЭБ Лизинг-04                           | 5 000 R    | 8.60     | 08.04.16 | 13.04.16 | 02.04.21 | 3.0        | 62.7  |        |        |                    | 98.41     | 99.05   |               |       |       | BBB-/BB+     | Финансы       |        |
| ВЭБ Лизинг-04 USD                       | 100 \$     | 5.50     | 01.07.16 |          | 30.06.17 |            | 17.6  |        |        |                    |           |         |               |       |       | BBB-/BB+     | Финансы       |        |
| ВЭБ Лизинг-05                           | 5 000 R    | 8.60     | 08.04.16 | 13.04.16 | 02.04.21 | 3.0        | 62.7  |        |        |                    | 98.40     | 99.05   |               |       |       | BBB-/BB+     | Финансы       |        |
| ВЭБ Лизинг-05 USD                       | 100 \$     | 5.50     | 19.04.16 |          | 17.10.17 |            | 21.2  |        |        |                    |           |         |               |       |       | BBB-/BB+     | Финансы       |        |
| ВЭБ Лизинг-06                           | 4 000 R    | 9.00     | 02.02.16 |          | 31.01.17 |            | 12.7  |        |        |                    | 98.00     | 98.17   |               |       |       | BBB-/BB+     | Финансы       |        |
| ВЭБ Лизинг-06 USD                       | 100 \$     | 5.50     | 19.04.16 |          | 17.10.17 |            | 21.2  |        |        |                    |           |         |               |       |       | BBB-/BB+     | Финансы       |        |
| ВЭБ Лизинг-07 USD                       | 100 \$     | 4.00     | 06.06.16 |          | 04.06.18 |            | 28.7  |        |        |                    |           |         |               |       |       | BBB-/BB+     | Финансы       |        |
| ВЭБ Лизинг-08                           | 5 000 R    | 12.40    | 26.04.16 | 28.10.16 | 19.10.21 | 9.5        | 69.3  |        |        |                    | 99.01     | 100.20  |               |       |       | BBB-/BB+     | Финансы       |        |
| ВЭБ Лизинг-08 USD                       | 100 \$     | 4.00     | 06.06.16 |          | 04.06.18 |            | 28.7  |        |        |                    |           |         |               |       |       | BBB-/BB+     | Финансы       |        |
| ВЭБ Лизинг-09                           | 5 000 R    | 12.40    | 27.04.16 | 31.10.16 | 20.10.21 | 9.6        | 69.3  |        |        |                    |           | 100.20  |               |       |       | BBB-/BB+     | Финансы       |        |
| ВЭБ Лизинг-09 USD                       | 100 \$     | 4.00     | 06.06.16 |          | 04.06.18 |            | 28.7  |        |        |                    |           |         |               |       |       | BBB-/BB+     | Финансы       |        |
| ВЭБ Лизинг-10                           | 5 000 R    | 8.50     | 03.03.16 |          | 01.03.18 |            | 25.6  |        |        |                    | 94.00     | 94.49   |               |       |       | BBB-/BB+     | Финансы       |        |
| ВЭБ Лизинг-10 USD                       | 100 \$     | 4.00     | 06.06.16 |          | 04.06.18 |            | 28.7  |        |        |                    |           |         |               |       |       | BBB-/BB+     | Финансы       |        |
| ВЭБ Лизинг-11                           | 5 000 R    | 8.50     | 03.03.16 |          | 01.03.18 |            | 25.6  |        |        |                    | 94.00     | 94.49   |               |       |       | BBB-/BB+     | Финансы       |        |
| ВЭБ Лизинг-11 USD                       | 100 \$     | 4.939    | 09.02.16 | 08.02.19 | 30.01.24 | 36.9       | 96.7  |        |        |                    |           |         |               |       |       | BBB-/BB+     | Финансы       |        |
| ВЭБ Лизинг-12                           | 3 750 R    | 8.25     | 10.05.16 |          | 06.11.18 |            | 33.8  |        |        |                    | 93.50     | 94.10   |               |       |       | BBB-/BB+     | Финансы       |        |
| ВЭБ Лизинг-12 USD                       | 100 \$     | 4.939    | 09.02.16 | 08.02.19 | 30.01.24 | 36.9       | 96.7  |        |        |                    |           |         |               |       |       | BBB-/BB+     | Финансы       |        |
| ВЭБ Лизинг-13                           | 3 750 R    | 8.25     | 10.05.16 |          | 06.11.18 |            | 33.8  |        |        |                    | 93.51     | 94.10   |               |       |       | BBB-/BB+     | Финансы       |        |
| ВЭБ Лизинг-13 USD                       | 100 \$     | 4.939    | 09.02.16 | 08.02.19 | 30.01.24 | 36.9       | 96.7  |        |        |                    |           |         |               |       |       | BBB-/BB+     | Финансы       |        |
| ВЭБ Лизинг-14 USD                       | 100 \$     | 4.939    | 09.02.16 | 08.02.19 | 30.01.24 | 36.9       | 96.7  |        |        |                    |           |         |               |       |       | BBB-/BB+     | Финансы       |        |
| ВЭБ-06                                  | 10 000 R   | 7.90     | 19.04.16 | 21.10.17 | 13.10.20 | 21.3       | 57.1  |        |        |                    | 90.02     | 97.98   |               |       |       | BBB-/Ba1/BB+ | Финансы       |        |
| ВЭБ-08                                  | 15 000 R   | 7.75     | 19.04.16 | 20.10.16 | 13.10.20 | 9.3        | 57.1  | 97.26  |        | 300 000            | 90.76     |         | 11.87         | 7.83  | 0.67  | BBB-/Ba1/BB+ | Финансы       |        |
| ВЭБ-09                                  | 15 000 R   | 7.90     | 24.03.16 | 25.03.16 | 18.03.21 | 2.4        | 62.2  | 99.22  |        | 295 075            | 99.12     | 99.49   | 12.17         | 7.78  | 0.18  | BBB-/Ba1/BB+ | Финансы       |        |
| ВЭБ-10                                  | 15 000 R   | 8.50     | 29.03.16 | 29.09.16 | 21.09.21 | 8.6        | 68.3  |        |        |                    |           |         |               |       |       | BBB-/Ba1/BB+ | Финансы       |        |
| ВЭБ-16в                                 | 500 \$     | 4.75     | 02.02.16 | 05.05.16 | 02.      |            |       |        |        |                    |           |         |               |       |       |              |               |        |

## Рынок рублевых облигаций

| Выпуск                                  | Объем, млн | Купон, % | Дата     |            |          | Месяцев до |        | Цена   | Изм.    | Торговый объем, шт | Котировки |         | Доходность, % |       |       | Дюр, лет     | Рейтинг F/M/S | Сектор           |
|---|------------|----------|----------|------------|----------|------------|--------|--------|---------|--------------------|-----------|---------|---------------|-------|-------|--------------|---------------|------------------|
|   |            |          | кулона   | оферты     | погаш    | офрт       | погаш  |        |         |                    | покупка   | продажа | офрт          | погаш | текущ |              |               |                  |
| <b>КОРПОРАТИВНЫЕ РУБЛЕВЫЕ ОБЛИГАЦИИ</b> |            |          |          |            |          |            |        |        |         |                    |           |         |               |       |       |              |               |                  |
| ГазпромК-5                              | 10 000 R   | 7.55     | 18.02.16 |            | 16.02.17 | 13.2       |        |        |         |                    | 96.00     |         |               |       |       | BBB-/Ba1/BB+ | Нефть и газ   |                  |
| ГазпромК-6                              | 15 000 R   | 7.50     | 18.02.16 |            | 18.02.16 | 1.2        | 99.70  | 0.30   | 402     |                    | 99.50     | 99.70   |               | 10.58 | 7.31  | 0.09         | BBB-/Ba1/BB+  | Нефть и газ      |
| ГЕОТЕК-1                                | 3 000 R    | 10.50    | 20.04.16 | 24.10.16   | 17.10.18 | 9.4        | 70.40  | (4.46) | 210     |                    | 73.30     | 73.89   | 75.09         |       | 14.43 | 0.42         | BB+/Ba2/BB+   | Машиностр. и пр. |
| Гидромашс-3                             | 3 000 R    | 10.10    | 02.02.16 | 05.02.16   | 30.01.18 | 0.8        |        |        |         |                    | 96.57     | 99.10   |               |       |       |              | BB+/Ba2/BB+   | Машиностр. и пр. |
| Главная дорога-6                        | 8 173 R    | 17.50    | 07.12.16 |            | 22.11.28 | 154.5      | 100.50 |        | 1       |                    | 100.50    |         |               | 17.14 |       |              | BB+/Ba2/BB+   | Строительство    |
| ГлавнаяДорога-3                         | 8 000 R    | 15.30    | 14.11.16 |            | 30.10.28 | 153.7      |        |        |         |                    | 58.20     |         |               |       |       |              | BB+/Ba2/BB+   | Строительство    |
| ГлавнаяДорога-7                         | 1 400 R    | 15.30    | 15.11.16 |            | 30.10.29 | 165.7      |        |        |         |                    |           |         |               |       |       |              | BB-/BB-       | Строительство    |
| Глобэкс БО-9                            | 5 000 R    | 12.25    | 25.06.16 |            | 25.12.16 | 11.4       |        |        |         |                    | 85.01     |         |               |       |       |              | BB-/BB-       | Финансы          |
| ГПБ БО-05                               | 10 000 R   | 11.00    | 01.02.16 | 03.02.16   | 01.08.16 | 0.7        |        |        |         |                    |           |         |               |       |       |              | BB+/Ba2/BB+   | Финансы          |
| ГПБ БО-06                               | 10 000 R   | 7.90     | 25.03.16 |            | 25.09.16 | 8.4        | 99.50  |        | 3 500   |                    | 94.94     | 99.49   |               | 8.80  | 7.76  | 0.63         | BB+/Ba2/BB+   | Финансы          |
| ГПБ БО-07                               | 10 000 R   | 11.00    | 22.04.16 | 26.04.16   | 22.10.16 | 3.5        |        |        |         |                    | 90.01     | 136.00  |               |       |       |              | BB+/Ba2/BB+   | Финансы          |
| ГПБ БО-08                               | 10 000 R   | 11.00    | 23.05.16 | 25.05.16   | 23.05.17 | 4.4        |        |        |         |                    | 99.80     | 100.20  |               |       |       |              | BB+/Ba2/BB+   | Финансы          |
| ГПБ БО-09                               | 10 000 R   |          | 27.06.16 |            | 27.06.17 | 17.5       |        |        |         |                    | 90.01     | 100.00  |               |       |       |              | BB+/Ba2/BB+   | Финансы          |
| ГПБ БО-10                               | 10 000 R   | 11.00    | 26.03.16 | 29.03.16   | 26.09.17 | 2.5        |        |        |         |                    | 98.01     | 100.10  |               |       |       |              | BB+/Ba2/BB+   | Финансы          |
| ГПБ БО-20                               | 5 000 R    | 11.00    | 09.02.16 | 11.02.16   | 09.02.18 | 1.0        |        |        |         |                    | 99.00     | 100.24  |               |       |       |              | BB+/Ba2/BB+   | Финансы          |
| ГПБ Ипотека                             | 879 R      | 8.00     | 29.03.16 |            | 29.12.36 | 251.7      |        |        |         |                    |           |         |               |       |       |              | BB+/Ba2/BB+   | Финансы          |
| ГПБ Ипотека2-1                          | 607 R      | 7.50     | 29.01.16 |            | 25.06.41 | 305.6      |        |        |         |                    |           |         |               |       |       |              | BB+/Ba2/BB+   | Финансы          |
| ГПБ-10                                  | 10 000 R   | 10.50    | 14.04.16 | 18.04.16   | 12.10.17 | 3.2        |        |        |         |                    | 90.01     |         |               |       |       |              | BB+/Ba2/BB+   | Финансы          |
| ГПБ-11                                  | 10 000 R   | 10.50    | 14.04.16 | 18.04.16   | 10.10.19 | 3.2        |        |        |         |                    | 90.01     |         |               |       |       |              | BB+/Ba2/BB+   | Финансы          |
| ГПБ-12                                  | 10 000 R   | 10.50    | 14.04.16 | 18.04.16   | 06.10.22 | 3.2        |        |        |         |                    | 90.01     |         |               |       |       |              | BB+/Ba2/BB+   | Финансы          |
| ГПБ-1А                                  | 3 993 R    | 9.00     | 25.02.16 |            | 27.04.48 | 387.7      |        |        |         |                    |           |         |               |       |       |              | BB+/Ba2/BB+   | Финансы          |
| ГПБ-1Б                                  | 1 996 R    | 3.00     | 25.02.16 |            | 27.04.48 | 387.7      |        |        |         |                    |           |         |               |       |       |              | BB+/Ba2/BB+   | Финансы          |
| ГПБ-6                                   | 10 000 R   | 9.70     | 07.07.16 |            | 07.07.16 | 5.8        | 98.05  |        | 150 001 |                    | 97.36     | 102.14  |               | 14.46 | 9.88  | 0.43         | BB+/Ba2/BB+   | Финансы          |
| ГПБ-7                                   | 10 000 R   | 11.00    | 18.04.16 | 20.04.16   | 17.10.16 | 3.3        |        |        |         |                    | 98.01     | 100.10  |               |       |       |              | BB+/Ba2/BB+   | Финансы          |
| ГСС БО-4                                | 1 030 R    | 0.10     | 28.06.16 | 01.07.16   | 24.12.19 | 5.6        | 47.4   | 0.80   | 10      |                    | 92.75     | 94.96   | 17.08         |       | 0.11  | 0.40         | BB-/I         | Машиностр. и пр. |
| ГСС БО-5                                | 3 000 R    | 16.40    | 26.05.16 | 30.05.17   | 21.05.20 | 16.6       |        |        |         |                    | 93.04     | 104.70  |               |       |       |              | BB-/I         | Машиностр. и пр. |
| ГСС-1                                   | 5 000 R    | 0.10     | 17.03.16 |            | 26.03.17 | 14.4       | 84.81  |        | 114     |                    | 84.61     | 84.80   |               | 14.76 | 0.12  | 1.05         | BB-/I         | Машиностр. и пр. |
| ГТЛК БО-1                               | 7 875 R    | 9.50     | 22.03.16 |            | 18.09.18 | 32.2       | 92.75  | (0.43) | 50 208  |                    | 92.52     | 92.90   |               | 15.62 | 10.19 | 1.24         | /B+           | Транспорт        |
| ГТЛК БО-2                               | 3 500 R    | 9.50     | 24.03.16 |            | 20.09.18 | 32.3       | 92.70  | 0.00   | 50 318  |                    | 92.67     | 92.98   |               | 15.65 | 10.20 | 1.25         | /B+           | Транспорт        |
| ГТЛК БО-3                               | 1 500 R    | 14.30    | 22.03.16 | 23.12.16   | 10.12.24 | 11.4       |        |        |         |                    |           |         |               |       |       |              | /B+           | Транспорт        |
| ГТЛК БО-4                               | 5 000 R    | 18.75    | 17.03.16 | 22.03.16   | 06.03.25 | 2.3        | 109.8  | (0.57) | 2 485   |                    | 100.51    | 100.78  | 14.87         |       | 18.37 | 0.16         | /B+           | Транспорт        |
| ГТЛК БО-5                               | 4 000 R    | 14.00    | 29.01.16 | 02.11.16   | 17.10.25 | 9.7        |        |        |         |                    | 100.10    | 100.68  |               |       |       |              | /B+           | Транспорт        |
| ГТЛК БО-6                               | 4 000 R    | 14.75    | 01.02.16 | 01.11.18   | 20.10.25 | 33.7       |        |        |         |                    | 100.45    | 101.35  |               |       |       |              | /B+           | Транспорт        |
| ГТЛК БО-7                               | 4 000 R    | 14.75    | 29.03.16 | 29.12.17   | 16.12.25 | 23.6       | 100.60 |        | 7       |                    | 100.30    | 100.60  | 15.18         |       | 14.58 | 1.50         | /B+           | Транспорт        |
| ГТЛК-01                                 | 5 000 R    | 10.00    | 26.01.16 | 28.01.16   | 23.01.18 | 0.5        | 24.4   | 99.85  | 4 157   |                    | 99.60     | 99.85   | 13.92         |       | 9.58  | 0.04         | /B+           | Транспорт        |
| ГТЛК-02                                 | 5 000 R    | 10.00    | 29.01.16 | 02.02.16   | 26.01.18 | 0.7        | 24.5   | 99.80  | 23 064  |                    | 99.60     | 99.80   | 14.38         |       | 9.59  | 0.04         | /B+           | Транспорт        |
| ДВМП БО-01                              | 5 002 R    | 16.00    | 27.04.16 |            | 27.02.18 | 25.5       | 99.50  |        | 5       |                    | 65.00     | 99.98   |               |       | 15.56 |              | V-/V-         | Транспорт        |
| ДВМП БО-02                              | 5 000 R    | 10.25    | 31.05.16 | 31.05.16 C | 28.11.17 | 4.6        | 22.6   | 81.30  | (0.40)  | 93                 | 81.20     | 81.59   | 94.97         |       | 12.43 | 0.20         | V-/V-         | Транспорт        |
| ДелоПортс-1                             | 3 000 R    | 13.80    | 27.05.16 | 29.11.18   | 14.11.25 | 34.6       | 118.2  | 100.50 | 16      |                    | 100.00    | 100.50  | 14.03         |       | 13.50 | 2.13         | BB-/I         | Финансы          |
| ДельтаКредит БО-05                      | 5 000 R    | 8.40     | 21.04.16 | 25.10.16   | 21.10.23 | 9.4        |        |        |         |                    |           |         |               |       |       |              | BBB-/Ba2/     | Финансы          |
| ДельтаКредит БО-06                      | 5 000 R    | 10.35    | 06.05.16 |            | 06.05.24 | 99.8       |        |        |         |                    |           |         |               |       |       |              | BBB-/Ba2/     | Финансы          |
| ДельтаКредит БО-07                      | 5 000 R    | 12.50    | 30.03.16 | 03.10.18   | 30.09.25 | 32.7       |        |        |         |                    |           |         |               |       |       |              | BBB-/Ba2/     | Финансы          |
| ДельтаКредит БО-08                      | 5 000 R    | 12.40    | 20.04.16 | 24.04.19   | 20.10.25 | 39.4       | 100.85 |        | 5       |                    | 100.25    | 100.85  | 12.42         |       | 11.96 | 2.42         | BBB-/Ba2/     | Финансы          |
| ДельтаКредит БО-19                      | 5 000 R    | 12.00    | 30.04.16 | 01.11.17   | 30.10.25 | 21.7       |        |        |         |                    | 99.75     |         |               |       |       |              | BBB-/Ba2/     | Финансы          |
| ДельтаКредит БО-25                      | 6 000 R    | 12.10    | 28.01.16 | 01.08.18   | 28.07.25 | 30.6       | 114.6  | 100.74 | 65 000  |                    | 61.03     |         | 12.09         |       | 11.39 | 1.92         | BBB-/Ba2/     | Финансы          |
| ДельтаКредит-10ИП                       | 5 000 R    | 8.65     | 06.07.16 | 13.07.16   | 04.07.18 | 6.0        | 29.7   |        |         |                    |           | 98.78   |               |       |       |              | BBB-/Ba2/     | Финансы          |
| ДельтаКредит-11ИП                       | 5 000 R    | 8.50     | 02.04.16 |            | 02.04.16 | 2.7        |        |        |         |                    | 99.30     | 99.38   |               |       |       |              | BBB-/Ba2/     | Финансы          |
| ДельтаКредит-12ИП                       | 5 000 R    | 8.45     | 03.03.16 | 22.09.16   | 30.08.18 | 8.4        | 31.6   |        |         |                    | 59.01     |         |               |       |       |              | BBB-/Ba2/     | Финансы          |
| ДельтаКредит-13ИП                       | 7 000 R    | 11.10    | 01.04.16 | 21.10.16   | 01.10.24 | 9.3        | 104.7  |        |         |                    | 60.01     | 101.00  |               |       |       |              | BBB-/Ba2/     | Финансы          |
| ДельтаКредит-14ИП                       | 5 000 R    | 12.00    | 27.03.16 |            | 27.03.24 | 98.5       |        |        |         |                    | 99.31     | 101.30  |               |       |       |              | BBB-/Ba2/     | Финансы          |
| ДельтаКредит-15ИП                       | 5 000 R    | 11.92    | 10.04.16 |            | 10.10.24 | 105.0      |        |        |         |                    | 98.75     | 100.75  |               |       |       |              | BBB-/Ba2/     | Финансы          |
| ДельтаКредит-16ИП                       | 5 000 R    | 8.50     | 04.02.16 |            | 04.02.18 | 24.8       |        |        |         |                    | 93.51     | 95.50   |               |       |       |              | BBB-/Ba2/     | Финансы          |
| ДельтаКредит-6                          | 5 000 R    | 9.90     | 15.06.16 |            | 15.06.16 | 5.1        |        |        |         |                    | 99.01     | 99.60   |               |       |       |              | BBB-/Ba2/     | Финансы          |
| ДельтаКредит-8                          | 5 000 R    | 11.75    | 04.05.16 |            | 02.11.16 | 9.7        |        |        |         |                    | 60.21     |         |               |       |       |              | BBB-/Ba2/     | Финансы          |
| ДельтаКредит-9                          | 5 000 R    | 11.60    | 07.06.16 |            | 05.12.17 | 22.8       |        |        |         |                    |           |         |               |       |       |              | BBB-/Ba2/     | Финансы          |
| Держава БО-01                           | 2 000 R    |          | 10.04.16 | 14.07.20   | 10.07.23 | 54.1       |        |        |         |                    |           |         |               |       |       |              | /B3/          | Финансы          |
| Держава-Г-1                             | 500 R      | 14.00    | 29.06.16 | 12.01.16   | 24.06.20 | 0.0        | 53.4   |        |         |                    |           | 101.00  |               |       |       |              | /B3/          | Финансы          |
| ДиджиталИнь БО-01                       | 5 000 R    | 13.50    | 28.04.16 | 05.05.16   | 22.10.20 | 3.7        | 57.4   |        |         |                    | 99.90     | 100.25  |               |       |       |              | BBB-/Ba2/     | Финансы          |
| ДиджиталИнь БО-02                       | 5 000 R    | 13.50    | 10.05.16 | 13.05.16   | 03.11.20 | 4.0        | 57.8   |        |         |                    | 99.90     | 100.25  |               |       |       |              | BBB-/Ba2/     | Финансы          |
| ДиджиталИнь-1                           | 5 000 R    | 13.50    | 26.04.16 | 26.04.16   | 21.04.20 | 3.5        | 51.3   |        |         |                    | 99.90     | 100.25  |               |       |       |              | BBB-/Ba2/     | Финансы          |
| ДомДеньги БО-1                          | 1 000 R    | 24.00    | 26.04.16 |            | 25.10.16 | 9.4        |        |        |         |                    | 98.00     | 99.00   |               |       |       |              | BBB-/Ba2/     | Финансы          |
| ДомДеньги-1                             | 1 000 R    | 27.00    | 28.04.16 | 03.05.16   | 27.04.17 | 3.7        | 15.5   | 100.30 | 1       |                    |           |         | 26.76         |       | 25.53 | 0.23         | BBB-/Ba2/     | Финансы          |
| Домо БО-01                              | 1 500 R    | 15.00    | 11.05.16 |            | 11.05.16 | 3.9        |        |        |         |                    |           |         |               |       |       |              | BBB-/Ba2/     | Потреб. усл.     |
| Домо БО-02                              | 1 000 R    | 15.00    | 11.05.16 |            | 11.05.16 | 3.9        |        |        |         |                    |           |         |               |       |       |              | BBB-/Ba2/     | Потреб. усл.     |
| ЕАБР-1                                  | 5 000 R    | 8.00     | 01.02.16 | 01.02.17   | 28.01.19 | 12.7       | 36.6   |        |         |                    | 61.01     | 103.00  |               |       |       |              | /Ba1/BBB-     | Финансы          |
| ЕАБР-2                                  | 5 000 R    | 15.50    | 25.02.16 | 29.02.16   | 21.02.19 | 1.6        | 37.3   |        |         |                    |           |         |               |       |       |              | /Ba1/BBB-     | Финансы          |
| ЕАБР-3                                  | 5 000 R    | 8.00     | 26.04.16 |            |          |            |        |        |         |                    |           |         |               |       |       |              |               |                  |

## Рынок рублевых облигаций

| Выпуск                                  | Объем, млн | Купон, % | Дата     |          |          | Месяцев до |       | Цена   | Изм.   | Торговый объем, шт | Котировки |         | Доходность, % |       |       | Дюр, лет   | Рейтинг F/M/S | Сектор |
|---|------------|----------|----------|----------|----------|------------|-------|--------|--------|--------------------|-----------|---------|---------------|-------|-------|------------|---------------|--------|
|   |            |          | кулона   | оферты   | погаш    | офрт       | погаш |        |        |                    | покупка   | продажа | офрт          | погаш | текущ |            |               |        |
| <b>КОРПОРАТИВНЫЕ РУБЛЕВЫЕ ОБЛИГАЦИИ</b> |            |          |          |          |          |            |       |        |        |                    |           |         |               |       |       |            |               |        |
| Европлан-04                             | 1 500 R    | 10.42    | 24.02.16 | 29.02.16 | 20.02.19 | 1.6        | 37.3  |        |        |                    | 60.04     |         |               |       |       | BB//       | Финансы       |        |
| Европлан-05                             | 1 500 R    | 10.22    | 29.03.16 | 01.04.16 | 26.03.19 | 2.6        | 38.4  |        |        |                    |           |         |               |       |       | BB//       | Финансы       |        |
| Еврофин-Недв БО-1                       | 2 000 R    | 11.00    | 29.01.16 | 09.02.16 | 23.10.20 | 0.9        | 57.4  | 100.00 |        | 1 100              |           |         | 11.32         | 10.76 | 0.04  |            | Финансы       |        |
| ЕвроХим-2                               | 5 000 R    | 12.40    | 28.06.16 |          | 26.06.18 |            | 29.5  |        |        |                    | 100.10    | 102.25  |               |       |       | BB//BB     | Хим. пром.    |        |
| ЕвроХим-3                               | 5 000 R    | 8.25     | 18.05.16 |          | 14.11.18 |            | 34.1  |        |        |                    |           |         |               |       |       | BB//BB     | Хим. пром.    |        |
| Запсиб БО-3                             | 2 000 R    | 5.00     | 25.02.16 |          | 25.02.16 |            | 1.4   |        |        |                    | 60.21     | 99.54   |               |       |       | /B+        | Финансы       |        |
| Запсиб БО-4                             | 2 000 R    | 5.00     | 07.03.16 | 15.03.16 | 04.09.17 | 2.1        | 19.8  |        |        |                    |           |         |               |       |       | /B+        | Финансы       |        |
| Запсиб-2                                | 424 R      | 14.85    | 16.06.16 |          | 12.12.19 |            | 47.0  |        |        |                    |           |         |               |       |       | /B+        | Финансы       |        |
| Запсиб-Транссервис                      | 5 000 R    | 15.00    | 19.01.16 |          | 17.04.18 |            | 27.2  |        |        |                    |           |         |               |       |       |            | Транспорт     |        |
| Заречная-01                             | 3 000 R    | 13.00    | 24.06.16 | 01.07.16 | 21.12.18 | 5.6        | 35.3  | 89.02  |        | 1 800              | 53.71     |         | 46.41         | 14.50 | 0.31  |            | МГД           |        |
| Зенит БО-09                             | 5 000 R    | 16.10    | 07.04.16 | 11.04.16 | 27.03.25 | 3.0        | 110.5 |        |        |                    | 100.55    | 100.85  |               |       |       | BB-/B1/    | Финансы       |        |
| Зенит БО-10                             | 600 R      | 11.00    | 02.06.16 | 04.12.17 | 20.11.25 | 22.8       | 118.4 |        |        |                    |           |         |               |       |       | BB-/B1/    | Финансы       |        |
| Зенит БО-11                             | 6 000 R    | 13.00    | 03.03.16 | 05.09.16 | 28.02.19 | 7.8        | 37.6  |        |        |                    | 100.16    | 100.25  |               |       |       | BB-/B1/    | Финансы       |        |
| Зенит БО-13                             | 5 000 R    | 13.00    | 23.06.16 | 28.06.16 | 13.06.24 | 5.5        | 101.1 |        |        |                    | 100.10    | 100.30  |               |       |       | BB-/B1/    | Финансы       |        |
| Зенит БО-14                             | 1 750 R    | 8.50     | 24.06.16 | 28.06.17 | 14.06.24 | 17.5       | 101.1 |        |        |                    |           |         |               |       |       | BB-/B1/    | Финансы       |        |
| Зенит-10                                | 5 000 R    | 13.25    | 01.06.16 | 03.06.16 | 30.05.18 | 4.7        | 28.6  | 100.20 | (0.20) | 26                 | 100.22    | 100.44  | 13.01         | 13.03 | 0.34  |            | BB-/B1/       |        |
| Зенит-11                                | 5 000 R    | 12.50    | 19.04.16 | 20.10.16 | 16.10.18 | 9.3        | 33.1  |        |        |                    | 99.85     | 100.00  |               |       |       | BB-/B1/    | Финансы       |        |
| Зенит-8                                 | 5 000 R    | 16.50    | 24.02.16 | 26.02.16 | 23.08.17 | 1.5        | 19.4  | 100.35 |        | 22                 | 100.35    | 100.65  | 13.49         | 15.48 | 0.11  |            | BB-/B1/       |        |
| ЗСД-1                                   | 5 000 R    | 8.75     | 31.05.16 | 31.05.16 | 13.05.31 | 4.6        | 184.1 |        |        |                    | 98.01     | 98.90   |               |       |       | /Ba3/      | Строительство |        |
| ЗСД-2                                   | 5 000 R    | 8.75     | 31.05.16 | 31.05.16 | 13.05.31 | 4.6        | 184.1 |        |        |                    | 98.00     | 98.90   |               |       |       | /Ba3/      | Строительство |        |
| ЗСД-3                                   | 5 000 R    | 9.15     | 26.02.16 | 28.02.17 | 06.02.32 | 13.6       | 193.0 |        |        |                    |           |         |               |       |       | /Ba3/      | Строительство |        |
| ЗСД-4                                   | 5 000 R    | 9.15     | 26.02.16 | 28.02.17 | 06.02.32 | 13.6       | 193.0 |        |        |                    | 56.01     |         |               |       |       | /Ba3/      | Строительство |        |
| ЗСД-5                                   | 5 000 R    | 9.15     | 26.02.16 | 28.02.17 | 06.02.32 | 13.6       | 193.0 |        |        |                    |           |         |               |       |       | /Ba3/      | Строительство |        |
| ИА Абсолют 1-01                         | 3 770 R    | 9.20     | 12.02.16 |          | 12.11.40 |            | 298.2 |        |        |                    |           |         |               |       |       |            | Финансы       |        |
| ИА Абсолют 2-1                          | 3 926 R    | 8.90     | 12.02.16 |          | 12.08.41 |            | 307.2 |        |        |                    | 94.00     |         |               |       |       |            | Финансы       |        |
| ИА Абсолют 3-1                          | 4 390 R    | 10.10    | 11.03.16 |          | 11.09.42 |            | 320.2 |        |        |                    |           |         |               |       |       |            | Финансы       |        |
| ИА Абсолют-1                            | 35 281 R   | 9.00     | 07.03.16 |          | 07.09.57 |            | 500.2 |        |        |                    |           |         |               |       |       |            | Финансы       |        |
| ИА АКБАРС-1                             | 1 024 R    | 9.00     | 10.02.16 |          | 10.05.47 |            | 376.1 |        |        |                    |           |         |               |       |       |            | Финансы       |        |
| ИА АКБАРС-2                             | 512 R      | 3.00     | 10.02.16 |          | 10.05.47 |            | 376.1 |        |        |                    |           |         |               |       |       |            | Финансы       |        |
| ИА АТБ 2-01                             | 1 748 R    | 9.00     | 26.01.16 |          | 01.10.46 |            | 368.9 |        |        |                    | 93.55     | 94.45   |               |       |       |            | Финансы       |        |
| ИА АТБ-01                               | 650 R      | 8.75     | 26.01.16 |          | 26.04.45 |            | 351.7 |        |        |                    | 94.90     | 95.85   |               |       |       |            | Финансы       |        |
| ИА БЖФ-1-01                             | 255 R      | 8.75     | 05.02.16 |          | 05.05.42 |            | 315.9 |        |        |                    | 95.73     | 96.60   |               |       |       |            | Финансы       |        |
| ИА ВТБ2013-1-1                          | 25 937 R   | 7.90     | 04.03.16 |          | 04.09.53 |            | 452.0 |        |        |                    |           |         |               |       |       |            | Финансы       |        |
| ИА ВТБ24-2-1                            | 15 494 R   | 7.90     | 03.03.16 |          | 03.03.60 |            | 530.0 |        |        |                    |           |         |               |       |       |            | Финансы       |        |
| ИА ВТБ-БМ1-1                            | 13 951 R   | 8.69     | 02.03.16 |          | 02.03.46 |            | 361.9 |        |        |                    |           |         |               |       |       |            | Финансы       |        |
| ИА Европа 2012-1-01                     | 702 R      | 8.00     | 20.03.16 |          | 20.12.43 |            | 335.5 |        |        |                    | 94.60     |         |               |       |       |            | Финансы       |        |
| ИА ИТБ2014-А                            | 1 726 R    | 9.00     | 03.02.16 |          | 31.03.47 |            | 374.8 |        |        |                    |           |         |               |       |       |            | Финансы       |        |
| ИА ИТБ2014-Б                            | 863 R      | 3.00     | 03.02.16 |          | 31.03.47 |            | 374.8 |        |        |                    |           |         |               |       |       |            | Финансы       |        |
| ИА КМ-1                                 | 13 504 R   |          | 25.01.16 |          | 30.06.22 |            | 77.6  |        |        |                    |           |         |               |       |       |            | Финансы       |        |
| ИА МКБ-1                                | 2 257 R    | 10.65    | 07.03.16 |          | 07.06.39 |            | 281.0 |        |        |                    |           |         |               |       |       |            | Финансы       |        |
| ИА Московский-1                         | 12 000 R   | 7.00     | 17.03.16 |          | 17.09.28 |            | 152.3 |        |        |                    |           |         |               |       |       |            | Финансы       |        |
| ИА МТСБ-1                               | 2 145 R    | 10.50    | 26.02.16 |          | 26.11.41 |            | 310.7 |        |        |                    |           |         |               |       |       |            | Финансы       |        |
| ИА НОМОС-01                             | 1 383 R    | 8.75     | 07.02.16 |          | 07.11.45 |            | 358.1 |        |        |                    | 94.41     | 95.27   |               |       |       |            | Финансы       |        |
| ИА Открытие-1-1                         | 1 472 R    | 9.10     | 25.02.16 |          | 25.02.45 |            | 349.7 |        |        |                    |           | 100.00  |               |       |       |            | Финансы       |        |
| ИА Петроком-1                           | 2 474 R    | 8.75     | 09.03.16 |          | 09.12.46 |            | 371.1 |        |        |                    | 92.02     | 92.86   |               |       |       |            | Финансы       |        |
| ИА ПСБ 2013-01                          | 1 379 R    | 8.50     | 09.02.16 |          | 09.02.40 |            | 289.1 |        |        |                    | 94.03     | 94.89   |               |       |       |            | Финансы       |        |
| ИА Райффайзен 01-0                      | 1 536 R    | 7.85     | 20.03.16 |          | 20.06.40 |            | 293.5 |        |        |                    |           |         |               |       |       |            | Финансы       |        |
| ИА СБ-2014-А                            | 5 340 R    | 9.00     | 28.03.16 |          | 28.12.46 |            | 371.8 |        |        |                    |           |         |               |       |       |            | Финансы       |        |
| ИА СБ-2014-Б                            | 2 670 R    | 3.00     | 28.03.16 |          | 28.12.46 |            | 371.8 |        |        |                    |           |         |               |       |       |            | Финансы       |        |
| ИА Союз-1-А                             | 2 500 R    | 11.00    | 28.03.16 |          | 28.12.41 |            | 311.7 |        |        |                    |           |         |               |       |       |            | Финансы       |        |
| ИА ТКБ-1-1                              | 2 436 R    | 8.00     | 14.01.16 |          | 14.10.45 |            | 357.3 |        |        |                    | 92.28     | 93.12   |               |       |       |            | Финансы       |        |
| ИА ТФБ1-1                               | 1 864 R    | 11.00    | 26.03.16 |          | 26.03.47 |            | 374.7 |        |        |                    |           |         |               |       |       |            | Финансы       |        |
| ИА Уралсиб 01-А                         | 2 971 R    | 8.75     | 15.01.16 |          | 15.04.45 |            | 351.3 |        |        |                    |           |         |               |       |       |            | Финансы       |        |
| ИА Уралсиб 02-А1                        | 3 586 R    | 8.75     | 15.01.16 |          | 15.07.47 |            | 378.3 |        |        |                    | 93.25     |         |               |       |       |            | Финансы       |        |
| ИА Уралсиб 02-А2                        | 1 819 R    | 11.25    | 15.01.16 |          | 15.07.47 |            | 378.3 |        |        |                    |           |         |               |       |       |            | Финансы       |        |
| ИА Уралсиб3-А                           | 2 291 R    | 9.00     | 15.01.16 |          | 15.10.47 |            | 381.3 |        |        |                    |           |         |               |       |       |            | Финансы       |        |
| ИА Уралсиб3-Б                           | 1 146 R    | 3.00     | 15.01.16 |          | 15.10.47 |            | 381.3 |        |        |                    |           |         |               |       |       |            | Финансы       |        |
| ИА Фора2014-01                          | 961 R      | 9.50     | 15.01.16 |          | 15.10.47 |            | 381.3 |        |        |                    |           |         |               |       |       |            | Финансы       |        |
| ИА ХМБ-1-01                             | 2 982 R    | 9.20     | 25.02.16 |          | 25.08.45 |            | 355.7 |        |        |                    |           | 101.00  |               |       |       |            | Финансы       |        |
| ИА ХМБ-2-А                              | 3 578 R    | 9.00     | 27.02.16 |          | 01.07.47 |            | 377.8 |        |        |                    |           |         |               |       |       |            | Финансы       |        |
| ИА ХМБ-2-Б                              | 1 789 R    | 3.00     | 27.02.16 |          | 01.07.47 |            | 377.8 |        |        |                    |           |         |               |       |       |            | Финансы       |        |
| ИА Эклипс-1-1                           | 4 529 R    | 8.75     | 09.03.16 |          | 09.12.47 |            | 383.1 |        |        |                    |           |         |               |       |       |            | Финансы       |        |
| ИА Эклипс-1-2                           | 0 R        |          | 09.03.16 |          | 09.12.47 |            | 383.1 |        |        |                    |           |         |               |       |       |            | Финансы       |        |
| ИАВ1-1                                  | 2 932 R    | 8.95     | 10.02.16 |          | 10.08.44 |            | 343.2 |        |        |                    |           |         |               |       |       |            | Финансы       |        |
| ИАВ2-1                                  | 1 101 R    | 8.50     | 25.01.16 |          | 25.08.45 |            | 355.7 |        |        |                    | 95.10     | 95.97   |               |       |       |            | Финансы       |        |
| ИАВ3-1                                  | 1 949 R    | 9.00     | 26.01.16 |          | 26.10.46 |            | 369.7 |        |        |                    | 94.12     | 94.98   |               |       |       |            | Финансы       |        |
| ИАВ4-1                                  | 2 688 R    | 9.00     | 27.01.16 |          | 27.01.48 |            | 384.8 |        |        |                    |           |         |               |       |       |            | Финансы       |        |
| ИКС5 БО-2                               | 5 000 R    | 9.10     | 25.03.16 |          | 23.09.16 |            | 8.4   |        |        |                    | 98.10     | 98.99   |               |       |       | BB/Ba3/BB- | Потреб. усл.  |        |
| ИКС5 БО-3                               | 5 000 R    | 8.85     | 27.04.16 |          | 26.10.16 |            | 9.5   |        |        |                    | 97.51     | 98.50   |               |       |       | BB/Ba3/BB- | Потреб. усл.  |        |
| ИКС5 БО-4                               | 5 000 R    | 11.90    | 19.04.16 | 18.04.19 | 11.10.22 | 39.2       | 81.0  |        |        |                    |           |         |               |       |       | BB/Ba3/BB- | Потреб. усл.  |        |
| ИКС5-4                                  | 8 000 R    | 10.50    | 02.06.16 |          | 02.06.16 |            | 4.7   |        |        |                    | 99.35     | 99.95   |               |       |       |            | Потреб. усл.  |        |
| Инвестро-1                              | 5 000 R    | 13.00    | 20.01.16 |          | 18.07.18 |            | 30.2  |        |        |                    |           |         |               |       |       |            | Финансы       |        |
| Инвестро-2                              | 5 000 R    | 12.75    | 10.03.16 |          | 06.09.18 |            | 31.8  |        |        |                    |           |         |               |       |       |            | Финансы       |        |
| Инвестро-3                              | 5 000 R    | 12.25    | 19.04.16 | 21.10.16 | 13.10.20 | 9.3        | 57.1  |        |        |                    |           |         |               |       |       |            | Финансы       |        |
| ИнвТоргБ 1-ИП                           | 2 500 R    | 14.15    | 11.02.16 | 15.08.16 | 06.02.20 | 7.1        | 48.9  |        |        |                    |           |         |               |       |       | /Саа3/     | Финансы       |        |
| ИнгБанк БО-05                           | 10 000 R   | 12.00    | 02.03.16 | 06.12.16 | 27.05.20 | 10.8       | 52.5  |        |        |                    |           |         |               |       |       |            |               |        |

## Рынок рублевых облигаций

| Выпуск                                  | Объем, млн | Купон, % | Дата     |            |          | Месяцев до |       | Цена   | Изм.   | Торговый объем, шт | Котировки |         | Доходность, % |       |       | Дюр, лет | Рейтинг F/M/S    | Сектор        |               |         |
|---|------------|----------|----------|------------|----------|------------|-------|--------|--------|--------------------|-----------|---------|---------------|-------|-------|----------|------------------|---------------|---------------|---------|
|   |            |          | кулона   | оферты     | погаш    | офрт       | погаш |        |        |                    | покупка   | продажа | офрт          | погаш | текущ |          |                  |               |               |         |
| <b>КОРПОРАТИВНЫЕ РУБЛЕВЫЕ ОБЛИГАЦИИ</b> |            |          |          |            |          |            |       |        |        |                    |           |         |               |       |       |          |                  |               |               |         |
| Камаз БО-12                             | 5 000 R    | 11.24    | 04.02.16 |            | 18.07.30 |            | 174.3 |        |        |                    |           |         |               |       |       | /Ba3/    | Машиностр. и пр. |               |               |         |
| Каркаде БО-1                            | 2 100 R    | 12.50    | 25.01.16 |            | 25.04.16 |            | 3.4   |        |        |                    | 99.00     | 99.50   |               |       |       | BB-/     | Финансы          |               |               |         |
| КИТ ФинансКап БО-1                      | 1 000 R    | 10.00    | 27.04.16 |            | 26.10.16 |            | 9.5   | 100.00 |        | 400                | 60.02     |         |               | 10.19 | 9.74  | 0.70     | Финансы          |               |               |         |
| КИТ ФинансКап БО-2                      | 2 000 R    | 10.00    | 23.06.16 |            | 22.12.16 |            | 11.3  | 100.00 |        | 400                | 60.41     |         |               | 10.24 | 9.95  | 0.84     | Финансы          |               |               |         |
| КИТ ФинансКап БО-3                      | 2 000 R    | 8.00     | 06.06.16 |            | 05.06.17 |            | 16.8  | 100.00 |        | 400                | 60.01     |         |               | 8.15  | 7.94  | 1.24     | Финансы          |               |               |         |
| КИТ ФинансКап БО-4                      | 2 100 R    | 8.00     | 09.03.16 | 07.09.16   | 04.09.19 | 7.9        | 43.8  |        |        |                    | 87.00     | 97.99   |               |       |       |          | Финансы          |               |               |         |
| КИТ ФинансКап БО-5                      | 1 147 R    | 12.00    | 27.06.16 | 29.12.16   | 21.12.20 | 11.6       | 59.3  |        |        |                    |           |         |               |       |       |          | Финансы          |               |               |         |
| КИТ ФинансКап-4                         | 1 450 R    | 9.00     | 30.03.16 |            | 29.03.17 |            | 14.5  | 100.00 |        | 400                | 58.08     |         |               | 9.18  | 8.78  | 1.05     | Финансы          |               |               |         |
| КрайинвБ БО-02                          | 1 500 R    | 14.00    | 26.04.16 |            | 26.04.16 |            | 3.5   |        |        |                    | 65.00     | 99.51   |               |       |       | //B      | Финансы          |               |               |         |
| КрайинвБ БО-03                          | 2 000 R    | 15.00    | 13.03.16 | 16.03.16   | 13.09.16 | 2.1        | 8.1   | 91.00  | (5.00) | 4                  | 95.00     | 99.69   | 95.26         |       | 15.64 | 0.09     | //B              | Финансы       |               |         |
| КредЕврБ БО-10                          | 4 000 R    | 14.50    | 25.04.16 | 27.10.16   | 22.10.18 | 9.5        | 33.3  | 97.50  |        | 7                  | 97.11     | 97.50   | 18.73         |       | 14.38 | 0.63     | BB-/B1/          | Финансы       |               |         |
| КредЕврБ БО-14                          | 5 000 R    | 11.36    | 07.06.16 | 10.06.16   | 05.06.18 | 4.9        | 28.8  |        |        |                    |           |         |               |       |       |          | BB-/B1/          | Финансы       |               |         |
| КредЕврБ БО-15                          | 5 000 R    | 11.37    | 18.03.16 | 19.09.17   | 14.09.18 | 20.3       | 32.1  |        |        |                    |           |         |               |       |       |          | BB-/B1/          | Финансы       |               |         |
| КредЕврБ БО-18                          | 5 000 R    | 11.40    | 27.06.16 | 29.06.16   | 26.06.17 | 5.6        | 17.5  |        |        |                    |           |         |               |       |       |          | BB-/B1/          | Финансы       |               |         |
| КредЕврБ БО-4                           | 5 000 R    | 9.50     | 19.02.16 |            | 19.02.16 |            | 1.2   |        |        |                    |           |         |               |       |       |          | BB-/B1/          | Финансы       |               |         |
| КредЕврБ БО-5                           | 5 000 R    | 15.00    | 19.04.16 |            | 19.04.16 |            | 3.2   | 99.97  |        | 2                  | 98.02     | 99.97   |               | 15.41 | 14.50 | 0.24     | BB-/B1/          | Финансы       |               |         |
| КредЕврБ БО-6                           | 6 000 R    | 13.75    | 05.03.16 |            | 05.09.16 |            | 7.8   |        |        |                    | 99.00     |         |               |       |       |          | BB-/B1/          | Финансы       |               |         |
| КредЕврБ БО-7                           | 3 000 R    | 15.00    | 24.03.16 | 28.03.16   | 22.03.18 | 2.5        | 26.3  |        |        |                    |           | 100.25  |               |       |       |          | BB-/B1/          | Финансы       |               |         |
| КредЕврБ БО-8                           | 3 000 R    | 15.00    | 08.04.16 | 12.04.16   | 06.04.18 | 3.0        | 26.8  |        |        |                    | 99.50     | 100.20  |               |       |       |          | BB-/B1/          | Финансы       |               |         |
| КредЕврБ БО-9                           | 3 000 R    | 16.00    | 15.04.16 | 19.04.16   | 13.04.18 | 3.2        | 27.0  | 100.30 |        | 100                | 99.50     | 100.30  | 15.03         |       | 15.37 | 0.23     | BB-/B1/          | Финансы       |               |         |
| Кубаньэнерго-001P-2                     | 3 400 R    | 12.63    | 24.05.16 | 19.11.19   | 11.11.25 | 46.3       | 118.1 |        |        |                    |           |         |               |       |       |          | Электрэнерг.     |               |               |         |
| КубЕн-01                                | 0 R        | 10.44    | 03.06.16 |            | 21.11.25 |            | 118.4 |        |        |                    |           |         |               |       |       |          | Электрэнерг.     |               |               |         |
| КузбассЭнерго-1                         | 10 000 R   | 11.00    | 20.06.16 | 22.06.17   | 14.06.21 | 17.3       | 65.1  |        |        |                    | 90.00     | 98.54   |               |       |       |          | Электрэнерг.     |               |               |         |
| КузбассЭнерго-2                         | 5 000 R    | 8.70     | 21.04.16 | 26.04.16   | 15.04.21 | 3.5        | 63.1  |        |        |                    | 96.01     | 98.49   |               |       |       |          | Электрэнерг.     |               |               |         |
| ЛадьяФ БО-02                            | 3 000 R    | 12.00    | 06.05.16 | 08.11.17   | 29.10.21 | 21.9       | 69.6  |        |        |                    |           |         |               |       |       |          | Строительство    |               |               |         |
| ЛенСпецСМУ-2                            | 4 450 R    | 12.90    | 15.03.16 |            | 12.12.17 |            | 23.0  |        |        |                    | 91.01     | 100.20  |               |       |       |          | //B+             | Строительство |               |         |
| Лента БО-3                              | 5 000 R    | 12.40    | 04.02.16 | 05.02.18   | 24.07.25 | 24.8       | 114.4 |        |        |                    | 100.01    | 101.38  |               |       |       |          | BB-/Ba3/BB-      | Потреб. усл.  |               |         |
| Лента БО-6                              | 5 000 R    | 12.40    | 10.03.16 | 10.09.18   | 28.08.25 | 32.0       | 115.6 |        |        |                    | 90.02     |         |               |       |       |          | BB-/Ba3/BB-      | Потреб. усл.  |               |         |
| Лента-01                                | 3 000 R    | 10.00    | 08.03.16 | 10.03.16   | 03.03.20 | 1.9        | 49.7  |        |        |                    |           |         |               |       |       |          | BB-/Ba3/BB-      | Потреб. усл.  |               |         |
| Лента-02                                | 3 000 R    | 10.00    | 08.03.16 | 10.03.16   | 03.03.20 | 1.9        | 49.7  |        |        |                    |           |         |               |       |       |          | BB-/Ba3/BB-      | Потреб. усл.  |               |         |
| Лента-03                                | 4 000 R    | 10.00    | 01.03.16 | 03.03.16   | 25.02.20 | 1.7        | 49.5  | 99.65  |        | 20                 | 99.65     | 99.76   | 12.81         |       | 9.68  | 0.12     | BB-/Ba3/BB-      | Потреб. усл.  |               |         |
| ЛенЭнерго БО-1                          | 3 000 R    | 8.25     | 13.04.16 |            | 13.04.16 |            | 3.0   | 99.10  | (0.02) | 2                  | 98.01     | 99.10   |               | 12.17 | 8.16  | 0.23     | /Ba2/            | Электрэнерг.  |               |         |
| ЛенЭнерго БО-5                          | 2 400 R    | 13.00    | 20.01.16 | 20.01.16 C | 09.07.25 | 0.3        | 113.9 |        |        |                    |           |         |               |       |       |          | /Ba2/            | Электрэнерг.  |               |         |
| ЛенЭнерго-4                             | 3 000 R    | 17.00    | 19.04.16 |            | 18.04.17 | 3.3        | 15.2  | 101.02 |        | 1 092              | 101.01    | 101.26  | 13.22         |       | 16.21 | 0.24     | /Ba2/            | Электрэнерг.  |               |         |
| Лизинг Грант-1                          | 500 R      | 13.00    | 13.06.16 | 17.06.16   | 11.12.17 | 5.2        | 23.0  |        |        |                    |           |         |               |       |       |          |                  | Финансы       |               |         |
| ЛЮКО Банк БО-02                         | 4 000 R    | 17.00    | 11.02.16 |            | 11.02.16 |            | 1.0   |        |        |                    | 99.90     | 100.33  |               |       |       |          | V+/B2/           | Финансы       |               |         |
| ЛокоБанк БО-05                          | 4 000 R    | 14.00    | 19.01.16 | 22.07.16   | 17.07.18 | 6.3        | 30.1  |        |        |                    |           | 100.25  |               |       |       |          | V+/B2/           | Финансы       |               |         |
| ЛокоБанк БО-06                          | 3 000 R    | 13.75    | 07.04.16 | 12.04.16   | 02.04.20 | 3.0        | 50.7  | 99.88  | 0.38   | 3                  | 60.07     | 99.88   | 15.04         |       | 13.75 | 0.21     | V+/B2/           | Финансы       |               |         |
| ЛокоБанк БО-07                          | 3 000 R    | 14.50    | 04.04.16 | 06.10.16   | 22.09.25 | 8.8        | 116.4 |        |        |                    | 80.00     | 99.90   |               |       |       |          | V+/B2/           | Финансы       |               |         |
| ЛР-Инвест БО-2                          | 5 000 R    | 10.00    | 22.06.16 |            | 16.12.20 |            | 59.2  |        |        |                    |           |         |               |       |       |          |                  | Строительство |               |         |
| ЛР-Инвест БО-3                          | 5 000 R    | 10.00    | 26.04.16 | 28.04.16   | 20.04.21 | 3.5        | 63.3  |        |        |                    |           |         |               |       |       |          |                  | Строительство |               |         |
| ЛСР БО-4                                | 1 002 R    | 10.15    | 06.04.16 |            | 06.04.16 |            | 2.8   |        |        |                    | 98.51     | 99.30   |               |       |       |          | V/B2/            | Строительство |               |         |
| ЛСР-3                                   | 3 000 R    | 0.10     | 11.03.16 | 17.03.16   | 08.09.17 | 2.1        | 19.9  |        |        |                    |           |         |               |       |       |          |                  | V/B2/         | Строительство |         |
| ЛСР-4                                   | 2 800 R    | 0.10     | 22.04.16 | 28.04.16   | 20.10.17 | 3.5        | 21.3  |        |        |                    |           |         |               |       |       |          |                  | V/B2/         | Строительство |         |
| МА Пульсар-1-A                          | 1 477 R    | 9.00     | 25.01.16 |            | 25.04.45 |            | 351.6 |        |        |                    |           |         |               |       |       |          |                  |               | Финансы       |         |
| Магистраль ДС-1                         | 7 500 R    | 13.45    | 31.03.16 |            | 10.05.30 |            | 172.0 |        |        |                    |           |         |               |       |       |          |                  |               | Строительство |         |
| Магистраль ДС-2                         | 5 500 R    | 13.25    | 31.03.16 |            | 19.06.30 |            | 173.3 |        |        |                    |           |         |               |       |       |          |                  |               | Строительство |         |
| Магистраль ДС-3                         | 11 250 R   | 14.10    | 09.05.31 |            | 09.05.31 |            | 184.0 |        |        |                    |           |         |               |       |       |          |                  |               | Строительство |         |
| Манит БО-001P-01                        | 10 000 R   | 11.20    | 11.05.16 |            | 10.05.17 |            | 15.9  | 99.70  |        | 150                | 99.40     | 99.70   |               | 11.75 | 11.03 | 1.12     | //BB+            | Потреб. усл.  |               |         |
| Манит БО-10                             | 10 000 R   | 11.60    | 21.01.16 | 26.07.16   | 16.07.20 | 6.4        | 54.1  | 100.20 |        | 100                | 100.20    | 100.30  | 11.49         |       | 10.98 | 0.45     | //BB+            | Потреб. усл.  |               |         |
| Манит БО-11                             | 10 000 R   | 11.70    | 19.04.16 | 18.04.17 C | 13.10.20 | 15.2       | 57.1  | 100.50 |        | 6 500              | 100.02    | 100.95  | 11.55         |       | 11.34 | 1.06     | //BB+            | Потреб. усл.  |               |         |
| Манит БО-8                              | 5 000 R    | 8.40     | 29.03.16 |            | 29.03.16 |            | 2.5   |        |        |                    | 99.08     |         |               |       |       |          |                  | //BB+         | Потреб. усл.  |         |
| Манит БО-9                              | 5 000 R    | 8.40     | 29.03.16 |            | 29.03.16 |            | 2.5   |        |        |                    | 70.01     |         |               |       |       |          |                  | //BB+         | Потреб. усл.  |         |
| Манит-01                                | 5 000 R    | 8.50     | 23.02.16 |            | 23.02.16 |            | 1.4   | 99.85  |        | 2                  | 99.55     | 99.85   |               | 9.89  | 8.24  | 0.11     | //BB+            | Потреб. усл.  |               |         |
| Манит-02                                | 5 000 R    | 12.10    | 13.05.16 |            | 11.05.18 |            | 27.9  |        |        |                    |           |         |               |       |       |          |                  | //BB+         | Потреб. усл.  |         |
| Манит-03                                | 5 000 R    | 12.10    | 13.05.16 |            | 11.05.18 |            | 27.9  |        |        |                    |           |         |               |       |       |          |                  | //BB+         | Потреб. усл.  |         |
| МБА-Москва-01                           | 3 000 R    | 0.10     | 23.06.16 |            | 23.06.16 |            | 5.4   |        |        |                    |           |         |               |       |       |          |                  | /B3/          | Финансы       |         |
| Мегафон 05                              | 10 000 R   | 9.85     | 07.04.16 | 12.04.16   | 29.09.22 | 3.0        | 80.6  |        |        |                    | 99.45     | 100.00  |               |       |       |          |                  | BB+/Ba1/BB+   | Телеком       |         |
| Мегафон 06                              | 10 000 R   | 8.00     | 09.03.16 | 13.03.18   | 01.03.23 | 26.0       | 85.6  |        |        |                    | 91.81     |         |               |       |       |          |                  | BB+/Ba1/BB+   | Телеком       |         |
| Мегафон 07                              | 10 000 R   | 8.00     | 09.03.16 | 13.03.18   | 01.03.23 | 26.0       | 85.6  |        |        |                    | 91.81     | 95.95   |               |       |       |          |                  | BB+/Ba1/BB+   | Телеком       |         |
| Мегафон БО-05                           | 15 000 R   | 11.40    | 22.04.16 | 24.10.17   | 10.10.25 | 21.4       | 117.0 | 100.55 |        | 324 999            | 100.50    | 100.74  | 11.33         |       | 11.06 | 1.46     | BB+/Ba1/BB+      | Телеком       |               |         |
| Медведь-2                               | 1 000 R    | 15.00    | 22.02.16 |            | 22.08.16 |            | 7.3   |        |        |                    |           |         |               |       |       |          |                  |               | Финансы       |         |
| МеталКомБ БО-6                          | 1 500 R    | 11.00    | 10.03.16 |            | 08.09.16 |            | 7.9   |        |        |                    |           |         |               |       |       |          |                  |               | /B2/          | Финансы |
| Металлоинв БО-01                        | 10 000 R   | 11.85    | 03.05.16 | 29.10.19 C | 21.10.25 | 45.6       | 117.4 |        |        |                    | 100.00    |         |               |       |       |          |                  |               | BB/Ba2/BB     | МГД     |
| Металлоинв-02                           | 5 000 R    | 8.90     | 05.02.16 | 07.02.18   | 27.01.23 | 24.9       | 84.6  |        |        |                    | 93.01     | 96.99   |               |       |       |          |                  |               | BB/Ba2/BB     | МГД     |
| Металлоинв-03                           | 5 000 R    | 8.90     | 05.02.16 | 07.02.18   | 27.01.23 | 24.9       | 84.6  |        |        |                    | 94.50     | 97.00   |               |       |       |          |                  |               | BB/Ba2/BB     | МГД     |
| МеталлоинвБанк БО-                      | 2 000 R    | 13.50    | 26.05.16 | 28.11.16   | 21.05.20 | 10.6       | 52.3  |        |        |                    | 99.50     | 100.00  |               |       |       |          |                  |               | /B2/          | Финансы |
| Мечел-04                                | 5 000 R    | 2.00     | 21.01    |            |          |            |       |        |        |                    |           |         |               |       |       |          |                  |               |               |         |

## Рынок рублевых облигаций

| Выпуск                                  | Объем, млн | Купон, % | Дата     |            |          | Месяцев до |       | Цена   | Изм.    | Торговый объем, шт | Котировки |         | Доходность, % |       |       | Дюр, лет      | Рейтинг F/M/S    | Сектор |
|---|------------|----------|----------|------------|----------|------------|-------|--------|---------|--------------------|-----------|---------|---------------|-------|-------|---------------|------------------|--------|
|   |            |          | кулона   | оферты     | погаш    | офрт       | погаш |        |         |                    | покупка   | продажа | офрт          | погаш | текущ |               |                  |        |
| <b>КОРПОРАТИВНЫЕ РУБЛЕВЫЕ ОБЛИГАЦИИ</b> |            |          |          |            |          |            |       |        |         |                    |           |         |               |       |       |               |                  |        |
| Мкоян БО-01                             | 2 000 R    | 14.00    | 29.01.16 |            | 29.01.16 | 0.6        | 99.79 | (0.21) | 1 713   | 99.77              | 99.80     |         | 18.70         | 13.20 | 0.04  |               | Потреб. тов.     |        |
| МинБ-1                                  | 3 000 R    | 15.50    | 31.05.16 |            | 24.11.20 | 58.5       |       |        |         | 60.00              | 99.99     |         |               |       |       |               | Финансы          |        |
| Мираторг БО-3                           | 5 000 R    | 11.25    | 19.04.16 |            | 19.04.16 | 3.2        | 99.21 |        | 5       | 99.10              | 99.58     |         | 14.64         | 11.06 | 0.24  | В+//          | Потреб. тов.     |        |
| МКБ БО-10                               | 5 000 R    | 12.25    | 10.07.16 | 13.07.16   | 10.07.19 | 6.0        | 41.9  |        |         | 80.00              |           |         |               |       |       | BB/B1/BB-     | Финансы          |        |
| МКБ БО-11                               | 15 000 R   |          | 10.07.16 | 13.01.16   | 10.07.19 | 0.0        | 41.9  |        |         | 99.00              | 100.29    |         |               |       |       | BB/B1/BB-     | Финансы          |        |
| МКБ БО-6                                | 5 000 R    | 12.25    | 24.04.16 | 27.04.17   | 24.10.18 | 15.5       | 33.4  |        |         | 62.00              |           |         |               |       |       | BB/B1/BB-     | Финансы          |        |
| МКБ БО-7                                | 7 000 R    | 9.10     | 30.04.16 | 02.11.16   | 30.10.18 | 9.7        | 33.6  |        |         | 97.70              | 98.00     |         |               |       |       | BB/B1/BB-     | Финансы          |        |
| МКБ БО-9                                | 3 000 R    | 15.00    | 25.03.16 | 30.03.16   | 25.03.20 | 2.6        | 50.4  | 101.00 | 2       | 62.06              | 101.00    | 9.92    |               | 14.23 | 0.18  | BB/B1/BB-     | Финансы          |        |
| МКБ-11                                  | 3 000 R    | 12.25    | 07.06.16 |            | 05.06.18 |            | 28.8  |        |         | 89.00              |           |         |               |       |       | BB/B1/BB-     | Финансы          |        |
| МКБ-12                                  | 2 000 R    | 12.25    | 24.02.16 |            | 22.08.18 |            | 31.3  | 91.29  | (0.64)  | 1 413              | 91.60     | 92.00   | 17.14         | 12.77 | 1.87  | BB/B1/BB-     | Финансы          |        |
| ММИ БО-2                                | 900 R      | 17.00    | 28.03.16 | 12.01.16   | 26.03.18 | 0.0        | 26.4  | 100.00 |         | 100.00             | 100.35    |         |               | 16.89 |       | BB+/Ba3/      | Потреб. тов.     |        |
| ММК-19                                  | 5 000 R    | 8.50     | 21.01.16 | 25.07.16   | 13.07.23 | 6.4        | 90.0  | 98.71  |         | 725 000            | 98.33     | 98.60   | 11.39         | 8.27  | 0.45  | BB+/Ba3/      | МГД              |        |
| Мордовцемент-01                         | 2 500 R    | 16.00    | 09.06.16 |            | 09.06.16 |            | 4.9   |        |         | 99.40              | 101.75    |         |               |       |       | /B3/          | Строительство    |        |
| Морской Банк-01                         | 1 500 R    | 12.00    | 09.03.16 |            | 09.03.16 |            | 1.9   |        |         | 94.00              | 99.86     |         |               |       |       | /B3/          | Финансы          |        |
| Мосэнерго-2                             | 5 000 R    | 8.25     | 18.02.16 |            | 18.02.16 |            | 1.2   |        |         | 99.06              | 100.49    |         |               |       |       | BB+/Ba2/BB-   | Электроэнерг.    |        |
| МОЭСК БО-03                             | 5 000 R    | 8.50     | 10.02.16 |            | 10.02.16 |            | 1.0   |        |         | 70.01              | 99.99     |         |               |       |       | BB+/Ba2/BB-   | Электроэнерг.    |        |
| МОЭСК БО-04                             | 5 000 R    | 11.00    | 24.03.16 | 25.09.17   | 12.09.24 | 20.4       | 104.1 |        |         |                    |           |         |               |       |       | BB+/Ba2/BB-   | Электроэнерг.    |        |
| МОЭСК БО-07                             | 7 000 R    | 13.20    | 04.05.16 | 04.05.16 C | 23.04.25 | 3.7        | 111.4 |        |         | 61.01              | 100.90    |         |               |       |       | BB+/Ba2/BB-   | Электроэнерг.    |        |
| МРСК Сев-Зап БО-1                       | 5 000 R    | 12.42    | 03.06.16 | 06.06.18   | 23.05.25 | 28.8       | 112.4 |        |         |                    |           |         |               |       |       | /Ba2/         | Электроэнерг.    |        |
| МРСК Урала БО-01                        | 3 000 R    | 8.40     | 28.01.16 |            | 28.01.16 |            | 0.5   | 99.91  | 2 400   | 99.71              | 99.91     |         | 10.45         | 8.10  | 0.04  | /Ba2/         | Электроэнерг.    |        |
| МРСК Урала БО-02                        | 1 600 R    | 11.58    | 24.05.16 | 19.11.19   | 11.11.25 | 46.3       | 118.1 |        |         |                    |           |         |               |       |       | /Ba2/         | Электроэнерг.    |        |
| МРСК Центра БО-02                       | 5 000 R    | 12.42    | 03.06.16 | 05.06.18   | 23.05.25 | 28.8       | 112.4 |        |         |                    |           |         |               |       |       | //BB-         | Электроэнерг.    |        |
| МРСК Центра БО-03                       | 5 000 R    | 11.80    | 24.05.16 | 21.11.17 C | 11.11.25 | 22.3       | 118.1 |        |         |                    |           |         |               |       |       | //BB-         | Электроэнерг.    |        |
| МРСК Центра БО-04                       | 5 000 R    | 11.58    | 24.05.16 | 19.11.19   | 11.11.25 | 46.3       | 118.1 |        |         |                    |           |         |               |       |       | //BB-         | Электроэнерг.    |        |
| МРСК Юга БО-1                           | 5 000 R    | 13.50    | 14.03.16 |            | 08.06.20 |            | 52.9  |        |         |                    |           |         |               |       |       | //BB-         | Электроэнерг.    |        |
| МСП Банк БО-1                           | 3 000 R    | 10.00    | 19.02.16 |            | 19.08.16 |            | 7.2   |        |         |                    |           |         |               |       |       | /Ba2/BB+      | Финансы          |        |
| МСП Банк БО-2                           | 3 000 R    | 10.00    | 19.02.16 |            | 19.08.16 |            | 7.2   |        |         |                    |           |         |               |       |       | /Ba2/BB+      | Финансы          |        |
| МСП Банк БО-3                           | 4 000 R    | 8.25     | 26.05.16 |            | 26.11.16 |            | 10.5  |        |         | 59.01              |           |         |               |       |       | /Ba2/BB+      | Финансы          |        |
| МСП Банк БО-4                           | 5 000 R    | 8.25     | 26.05.16 |            | 26.11.16 |            | 10.5  |        |         | 59.01              |           |         |               |       |       | /Ba2/BB+      | Финансы          |        |
| МСП Банк-1                              | 5 000 R    | 14.00    | 24.03.16 | 27.03.17   | 17.03.22 | 14.5       | 74.2  |        |         | 63.01              |           |         |               |       |       | /Ba2/BB+      | Финансы          |        |
| МСП Банк-2                              | 5 000 R    | 10.00    | 18.02.16 | 22.08.16   | 11.08.22 | 7.3        | 79.0  |        |         |                    |           |         |               |       |       | /Ba2/BB+      | Финансы          |        |
| МТС БО-1                                | 10 000 R   | 8.25     | 30.03.16 | 02.04.18   | 22.03.23 | 26.7       | 86.3  | 100.00 | 700     | 93.21              |           | 8.41    |               | 8.06  | 1.86  | BB+/Ba1/BB+   | Телеком          |        |
| МТС-3                                   | 10 000 R   | 10.00    | 14.06.16 |            | 12.06.18 |            | 29.0  |        |         | 90.00              | 101.99    |         |               |       |       | BB+/Ba1/BB+   | Телеком          |        |
| МТС-5                                   | 15 000 R   | 8.75     | 19.07.16 |            | 19.07.16 |            | 6.2   |        |         | 96.01              | 136.00    |         |               |       |       | BB+/Ba1/BB+   | Телеком          |        |
| МТС-7                                   | 10 000 R   | 8.70     | 10.05.16 |            | 07.11.17 |            | 21.9  | 95.41  | 75      | 95.71              | 97.99     |         | 11.88         | 8.98  | 1.52  | BB+/Ba1/BB+   | Телеком          |        |
| МТС-8                                   | 15 000 R   | 10.75    | 10.05.16 | 10.11.16   | 03.11.20 | 10.0       | 57.8  |        |         | 97.53              | 104.98    |         |               |       |       | BB+/Ba1/BB+   | Телеком          |        |
| МультиОриг ИА1-А/3                      | 5 464 R    | 10.75    | 24.03.16 |            | 24.12.47 |            | 383.6 |        |         |                    |           |         |               |       |       |               | Финансы          |        |
| НацКап БО-5                             | 3 000 R    | 11.50    | 18.03.16 |            | 18.03.16 |            | 2.2   |        |         |                    |           |         |               |       |       |               | Финансы          |        |
| НацКап БО-6                             | 1 000 R    | 9.25     | 25.04.16 |            | 22.04.19 |            | 39.3  | 100.00 | 400     | 60.01              |           |         | 9.45          | 9.07  | 2.60  |               | Финансы          |        |
| НацКап БО-7                             | 1 000 R    | 9.25     | 25.04.16 |            | 22.04.19 |            | 39.3  | 100.00 | 400     | 60.02              |           |         | 9.45          | 9.07  | 2.60  |               | Финансы          |        |
| НацКап БО-8                             | 1 000 R    | 13.00    | 22.03.16 | 28.03.16   | 15.09.20 | 2.5        | 56.2  |        |         |                    |           |         |               |       |       |               | Финансы          |        |
| НацКап-03                               | 5 000 R    | 9.50     | 27.01.16 |            | 25.07.18 |            | 30.4  | 100.00 | 400     | 60.01              |           |         | 9.72          | 9.11  | 2.02  |               | Финансы          |        |
| НацСтанд БО-1                           | 1 500 R    | 14.50    | 11.06.16 | 16.06.16   | 11.06.20 | 5.1        | 53.0  |        |         | 100.00             | 100.20    |         |               |       |       | /B3/          | Финансы          |        |
| НацСтанд БО-2                           | 3 000 R    | 14.75    | 18.01.16 | 21.01.16   | 18.07.18 | 0.3        | 30.2  |        |         | 99.95              | 100.09    |         |               |       |       | /B3/          | Финансы          |        |
| НГПК-1                                  | 500 R      |          | 28.06.16 |            | 26.12.17 |            | 23.5  |        |         |                    |           |         |               |       |       |               | Нефть и газ      |        |
| НДК-1                                   | 1 500 R    | 15.00    | 21.01.16 | 25.01.17   | 19.07.18 | 12.5       | 30.2  |        |         |                    |           |         |               |       |       |               | Финансы          |        |
| НЛМК БО-08                              | 5 000 R    | 11.10    | 28.04.16 | 30.10.17   | 16.10.25 | 21.6       | 117.2 | 100.11 | 270 000 | 61.17              | 101.00    | 11.31   |               | 10.84 | 1.47  | BBB-/Ba1/BB+  | МГД              |        |
| НЛМК БО-11                              | 5 000 R    | 8.00     | 28.01.16 | 01.08.16   | 20.07.23 | 6.6        | 90.3  |        |         | 90.01              |           |         |               |       |       | BBB-/Ba1/BB+  | МГД              |        |
| НЛМК БО-12                              | 5 000 R    | 8.00     | 02.02.16 | 04.08.16   | 25.07.23 | 6.7        | 90.4  |        |         |                    |           |         |               |       |       | BBB-/Ba1/BB+  | МГД              |        |
| НЛМК БО-13                              | 5 000 R    | 8.05     | 11.04.16 | 11.10.17   | 02.10.23 | 21.0       | 92.7  |        |         | 93.89              | 96.00     |         |               |       |       | BBB-/Ba1/BB+  | МГД              |        |
| НЛМК БО-14                              | 5 000 R    | 11.50    | 07.07.16 | 11.07.16   | 26.06.25 | 6.0        | 113.5 |        |         |                    |           |         |               |       |       | BBB-/Ba1/BB+  | МГД              |        |
| НЛМК-07                                 | 5 000 R    | 10.00    | 14.03.16 | 18.03.16   | 05.09.22 | 2.2        | 79.8  |        |         |                    |           |         |               |       |       | BBB-/Ba1/BB+  | МГД              |        |
| НЛМК-08                                 | 10 000 R   |          | 03.06.16 |            | 25.11.22 |            | 82.5  |        |         |                    |           |         |               |       |       | BBB-/Ba1/BB+  | МГД              |        |
| Новиком БО-2                            | 2 000 R    | 14.25    | 19.06.16 | 21.06.16   | 19.06.18 | 5.3        | 29.2  |        |         | 99.00              | 99.75     |         |               |       |       | B/B2/         | Финансы          |        |
| Новиком БО-3                            | 3 000 R    | 13.00    | 08.04.16 |            | 08.04.16 |            | 2.9   |        |         |                    |           |         |               |       |       | B/B2/         | Финансы          |        |
| Новиком БО-5                            | 3 000 R    | 14.25    | 17.06.16 | 21.06.16   | 12.06.20 | 5.3        | 53.0  |        |         | 60.00              | 100.00    |         |               |       |       | B/B2/         | Финансы          |        |
| НорНикель БО-1                          | 10 000 R   | 7.90     | 25.02.16 |            | 25.02.16 |            | 1.4   |        |         | 99.60              | 99.65     |         |               |       |       | BBB-/Ba1/BBB- | МГД              |        |
| НорНикель БО-2                          | 10 000 R   | 7.90     | 25.02.16 |            | 25.02.16 |            | 1.4   |        |         | 99.60              | 99.65     |         |               |       |       | BBB-/Ba1/BBB- | МГД              |        |
| НорНикель БО-4                          | 15 000 R   | 7.90     | 25.02.16 |            | 25.02.16 |            | 1.4   | 99.65  | 18      | 99.50              | 99.64     |         | 10.96         | 7.70  | 0.11  | BBB-/Ba1/BBB- | МГД              |        |
| НотаБ БО-01                             | 1 500 R    | 13.50    | 14.04.16 | 18.04.16   | 13.10.16 | 3.2        | 9.0   |        |         |                    |           |         |               |       |       | /C/           | Финансы          |        |
| НотаБ БО-03                             | 2 000 R    | 13.50    | 01.04.16 |            | 01.04.16 |            | 2.6   |        |         |                    |           |         |               |       |       | /C/           | Финансы          |        |
| НотаБ БО-04                             | 2 000 R    |          | 08.06.16 |            | 06.06.18 |            | 28.8  |        |         |                    |           |         |               |       |       | /C/           | Финансы          |        |
| Ноябрьская ПГЗ-1                        | 300 R      | 8.50     | 17.05.16 |            | 10.11.20 |            | 58.0  |        |         |                    |           |         |               |       |       |               | Нефть и газ      |        |
| НФК Банк БО-2                           | 2 000 R    | 14.00    | 17.04.16 |            | 17.10.16 |            | 9.2   |        |         |                    |           |         |               |       |       | /B3/B         | Финансы          |        |
| О1Проп БО-01                            | 15 000 R   | 13.00    | 08.04.16 |            | 02.10.20 |            | 56.7  |        |         |                    |           |         |               |       |       |               | Строительство    |        |
| О1Проп-01                               | 6 000 R    | 12.00    | 04.02.16 | 09.08.16   | 02.08.18 | 6.9        | 30.7  | 95.51  | 103     | 94.79              | 95.50     | 21.85   |               | 11.92 | 0.44  |               | Строительство    |        |
| ОАК-1                                   | 46 280 R   | 8.00     | 08.03.16 |            | 17.03.20 |            | 50.2  |        |         |                    |           |         |               |       |       |               | Машиностр. и пр. |        |
| Обондир БО-1                            | 1 700 R    | 10.50    | 11.04.16 | 13.04.16   | 03.04.23 | 3.0        | 86.7  |        |         |                    |           |         |               |       |       | B//           | Потреб. тов.     |        |
| Оборонпром-1                            | 21 091 R   | 8.00     | 15.04.16 |            | 24.04.20 |            | 51.4  |        |         |                    |           |         |               |       |       |               | Машиностр. и пр. |        |
| Оборонпром-2                            | 2 569 R    | 8.80     | 13.04.16 |            | 17.04.23 |            | 87.2  |        |         |                    |           |         |               |       |       |               | Машиностр. и пр. |        |
| Оборонпром-3                            | 2 927 R    | 11.50    | 24.06.16 |            | 26.06.24 |            | 101.5 |        |         | 80.76              |           |         |               |       |       |               | Машиностр. и пр. |        |
| Образование-1                           | 1 400 R    | 14.50    |          |            |          |            |       |        |         |                    |           |         |               |       |       |               |                  |        |

## Рынок рублевых облигаций

| Выпуск                                  | Объем, млн | Купон, % | Дата     |          |          | Месяцев до |       | Цена   | Изм.   | Торговый объем, шт | Котировки |         | Доходность, % |       |       | Дюр, лет | Рейтинг F/M/S | Сектор |
|---|------------|----------|----------|----------|----------|------------|-------|--------|--------|--------------------|-----------|---------|---------------|-------|-------|----------|---------------|--------|
|   |            |          | кулона   | оферты   | погаш    | офрт       | погаш |        |        |                    | покупка   | продажа | офрт          | погаш | текущ |          |               |        |
| <b>КОРПОРАТИВНЫЕ РУБЛЕВЫЕ ОБЛИГАЦИИ</b> |            |          |          |          |          |            |       |        |        |                    |           |         |               |       |       |          |               |        |
| Открытие БО-2                           | 7 000 R    | 12.50    | 05.05.16 |          | 03.05.18 |            | 27.7  |        |        |                    |           |         |               |       |       |          | Финансы       |        |
| Открытие БО-3                           | 27 000 R   | 12.50    | 27.01.16 | 29.01.16 | 26.07.17 | 0.6        | 18.4  |        |        |                    | 95.00     | 100.02  |               |       |       |          | Финансы       |        |
| Открытие БО-4                           | 25 000 R   | 13.00    | 14.04.16 | 18.04.16 | 12.10.17 | 3.2        | 21.0  |        |        |                    | 96.00     |         |               |       |       |          | Финансы       |        |
| Открытие БО-5                           | 3 000 R    | 12.50    | 04.02.16 | 08.08.16 | 02.08.18 | 6.9        | 30.7  |        |        |                    |           |         |               |       |       |          | Финансы       |        |
| Открытие-02                             | 5 000 R    | 14.00    | 23.06.16 | 28.06.16 | 22.12.16 | 5.5        | 11.3  | 100.28 |        | 162                | 99.96     | 100.30  | 13.73         |       | 13.87 | 0.40     | Финансы       |        |
| Открытие-03                             | 7 000 R    |          | 01.04.16 |          | 29.09.17 |            | 20.6  |        |        |                    | 95.00     | 100.00  |               |       |       |          | Финансы       |        |
| Открытие-04                             | 5 000 R    |          | 23.03.16 | 28.03.16 | 20.12.17 | 2.5        | 23.3  |        |        |                    | 95.04     | 100.13  |               |       |       |          | Финансы       |        |
| Открытие-05                             | 5 000 R    | 12.00    | 09.02.16 |          | 08.05.18 |            | 27.8  | 99.05  |        | 94                 | 97.80     | 99.05   |               | 13.07 | 11.87 | 1.79     | Финансы       |        |
| Открытие-06                             | 5 000 R    | 12.50    | 11.02.16 | 16.08.16 | 09.08.18 | 7.1        | 30.9  | 99.02  |        | 7                  | 99.02     | 99.99   | 15.04         |       | 12.37 | 0.49     | Финансы       |        |
| ОткрытиеФК БО-4                         | 10 000 R   | 15.50    | 28.02.16 | 03.03.16 | 28.02.17 | 1.7        | 13.6  |        |        |                    | 99.40     |         |               |       |       |          | /Ba3/BB-      |        |
| ОткрытиеФК БО-5                         | 12 000 R   |          | 02.07.16 | 13.01.16 | 02.07.16 | 0.0        | 5.7   | 100.00 |        | 9                  | 80.02     |         |               |       |       |          | /Ba3/BB-      |        |
| ОткрытиеФК БО-6                         | 12 000 R   | 12.30    | 08.04.16 |          | 08.10.16 |            | 8.9   |        |        |                    | 98.00     |         |               |       |       |          | /Ba3/BB-      |        |
| ОткрытиеФК БО-7                         | 5 000 R    | 12.25    | 21.01.16 | 26.07.16 | 13.01.22 | 6.4        | 72.1  | 98.50  |        | 5 000              | 98.50     |         | 15.89         |       | 11.75 | 0.43     | /Ba3/BB-      |        |
| ОткрытиеФК БО-П01                       | 2 000 R    | 12.20    | 12.04.16 | 14.10.16 | 07.04.20 | 9.1        | 50.9  |        |        |                    | 61.01     | 100.60  |               |       |       |          | /Ba3/BB-      |        |
| ОткрытиеФК БО-П02                       | 2 000 R    | 15.25    | 12.04.16 | 15.04.16 | 07.04.20 | 3.1        | 50.9  |        |        |                    |           |         |               |       |       |          | /Ba3/BB-      |        |
| ОткрытиеФК-12                           | 5 000 R    | 12.00    | 26.02.16 | 31.08.16 | 28.08.17 | 7.6        | 19.5  |        |        |                    | 98.00     | 100.49  |               |       |       |          | /Ba3/BB-      |        |
| ПГК-1                                   | 5 000 R    | 12.70    | 29.03.16 | 01.10.18 | 16.09.25 | 32.6       | 116.2 |        |        |                    | 100.00    | 101.99  |               |       |       |          | BB+//         |        |
| ПГК-2                                   | 5 000 R    | 12.00    | 27.04.16 | 29.10.19 | 15.10.25 | 45.6       | 117.2 |        |        |                    |           |         |               |       |       |          | BB+//         |        |
| ПГК-3                                   | 5 000 R    | 11.80    | 05.05.16 | 06.11.20 | 23.10.25 | 57.9       | 117.4 |        |        |                    |           |         |               |       |       |          | BB+//         |        |
| ПГК-5                                   | 10 000 R   | 12.70    | 14.04.16 | 17.04.19 | 02.10.25 | 39.2       | 116.7 |        |        |                    | 100.01    | 102.99  |               |       |       |          | BB+//         |        |
| Пересвет БО-1                           | 3 000 R    | 14.50    | 03.04.16 | 07.07.16 | 07.10.17 | 5.8        | 20.8  | 99.60  |        | 32                 | 99.55     | 99.59   | 16.27         |       | 14.51 | 0.40     | //B+          |        |
| Пересвет БО-2                           | 3 000 R    | 14.00    | 03.03.16 | 07.09.16 | 06.09.17 | 7.9        | 19.8  | 99.50  | (0.39) | 100                | 99.35     | 99.79   | 15.64         |       | 13.86 | 0.54     | //B+          |        |
| Пересвет БО-3                           | 4 000 R    | 14.00    | 16.01.16 | 21.07.16 | 24.07.18 | 6.3        | 30.4  |        |        |                    | 99.50     | 100.48  |               |       |       |          | //B+          |        |
| Пересвет БО-4                           | 3 000 R    | 17.00    | 18.01.16 | 22.04.16 | 25.04.18 | 3.3        | 27.4  | 100.90 | 0.11   | 183                | 100.52    | 100.75  | 14.25         |       | 16.21 | 0.23     | //B+          |        |
| Пересвет БО-П1                          | 5 000 R    | 13.50    | 09.03.16 |          | 02.09.20 |            | 55.7  |        |        |                    |           |         |               |       |       |          | //B+          |        |
| Пересвет БО-П2                          | 3 500 R    | 13.50    | 22.04.16 | 24.10.18 | 16.10.20 | 33.4       | 57.2  |        |        |                    | 99.50     | 100.00  |               |       |       |          | //B+          |        |
| Пересвет БО-П3                          | 1 100 R    | 13.25    | 13.05.16 | 17.05.17 | 06.11.20 | 16.1       | 57.9  |        |        |                    |           |         |               |       |       |          | //B+          |        |
| Пересвет-3                              | 2 000 R    | 13.25    | 21.06.16 |          | 22.06.17 |            | 17.3  |        |        |                    | 99.52     | 99.99   |               |       |       |          | //B+          |        |
| Петрокоммерц БО-4                       | 5 000 R    | 11.95    | 25.06.16 | 27.12.16 | 25.12.19 | 11.5       | 47.4  |        |        |                    | 99.00     | 139.39  |               |       |       |          | Финансы       |        |
| Петрокоммерц-9                          | 5 000 R    | 11.95    | 26.04.16 | 28.04.16 | 28.10.18 | 3.5        | 33.5  |        |        |                    | 99.00     |         |               |       |       |          | Финансы       |        |
| ПИА АИЖК-1                              | 688 R      | 6.94     | 15.02.16 |          | 15.02.39 |            | 277.3 |        |        |                    |           |         |               |       |       |          | Финансы       |        |
| ПИК ГК БО-04                            | 5 000 R    | 14.25    | 19.02.16 | 22.08.18 | 08.08.25 | 31.3       | 114.9 |        |        |                    | 99.02     | 100.00  |               |       |       |          | Строительство |        |
| ПИК ГК БО-05                            | 5 000 R    | 14.25    | 19.02.16 | 22.08.18 | 08.08.25 | 31.3       | 114.9 |        |        |                    |           |         |               |       |       |          | Строительство |        |
| ПИК ГК БО-06                            | 5 000 R    | 14.25    | 19.02.16 | 22.08.18 | 08.08.25 | 31.3       | 114.9 |        |        |                    |           |         |               |       |       |          | Строительство |        |
| ПИОНЕР-1                                | 2 000 R    | 18.00    | 27.04.16 |          | 26.10.16 |            | 9.5   | 102.48 |        | 87                 | 102.10    | 102.60  | 14.99         | 16.95 | 0.65  |          | //B-          |        |
| ПКБ-08                                  | 1 500 R    | 17.00    | 21.01.16 |          | 19.04.18 |            | 27.2  | 100.78 | 1.78   | 50                 | 90.00     | 100.95  | 17.43         | 16.26 | 1.12  |          | //B-          |        |
| ПКТ-1                                   | 5 000 R    | 13.10    | 21.06.16 | 18.12.20 | 09.12.25 | 59.2       | 119.0 |        |        |                    |           | 104.00  |               |       |       |          | Транспорт     |        |
| Полипласт БО-1                          | 1 000 R    | 15.50    | 12.04.16 | 14.04.17 | 09.04.19 | 15.1       | 38.9  | 98.00  |        | 1                  | 98.70     | 99.73   | 18.02         |       | 15.22 | 0.97     |               |        |
| Полипласт БО-2                          | 500 R      | 15.90    | 08.06.16 |          | 06.06.18 |            | 28.8  |        |        |                    |           |         |               |       |       |          |               |        |
| Полос Золото БО-1                       | 5 000 R    | 12.10    | 14.01.16 | 15.07.21 | 03.07.25 | 66.1       | 113.8 | 101.40 |        | 45 000             | 96.98     | 102.45  | 12.09         |       | 11.27 | 3.52     | BBB-/BB+      |        |
| Полос Золото БО-2                       | 5 000 R    | 12.10    | 14.01.16 | 15.07.21 | 03.07.25 | 66.1       | 113.8 | 101.35 |        | 40 000             | 98.81     | 102.50  | 12.10         |       | 11.28 | 3.52     | BBB-/BB+      |        |
| Полос Золото БО-3                       | 5 000 R    | 12.10    | 14.01.16 | 15.07.21 | 03.07.25 | 66.1       | 113.8 |        |        |                    |           |         |               |       |       |          | BBB-/BB+      |        |
| ПочтаРос БО-01                          | 3 000 R    | 2.75     | 15.06.16 |          | 06.12.23 |            | 94.8  |        |        |                    |           |         |               |       |       |          |               |        |
| ПочтаРос-01                             | 7 000 R    | 16.00    | 22.03.16 |          | 22.03.16 |            | 2.3   | 101.10 |        | 226                | 101.09    | 101.10  | 10.15         | 15.10 | 0.18  |          | BBB-//        |        |
| ПочтаРос-02                             | 3 000 R    | 12.00    | 22.04.16 | 25.10.16 | 18.10.19 | 9.4        | 45.2  | 100.53 |        | 125 001            | 87.00     |         | 11.53         |       | 11.63 | 0.67     | BBB-//        |        |
| ПочтаРос-03                             | 3 000 R    | 12.00    | 22.04.16 | 25.10.16 | 18.10.19 | 9.4        | 45.2  |        |        |                    |           |         |               |       |       |          | BBB-//        |        |
| ПочтаРос-04                             | 3 000 R    | 12.00    | 22.04.16 | 25.10.16 | 18.10.19 | 9.4        | 45.2  | 100.53 |        | 190 000            | 100.00    |         | 11.53         |       | 11.63 | 0.67     | BBB-//        |        |
| Правоурмиское-01                        | 3 000 R    | 9.00     | 26.08.16 |          | 26.12.19 |            | 47.5  |        |        |                    | 99.40     | 100.35  |               |       |       |          |               |        |
| ПраймФ БО-01                            | 5 000 R    | 13.00    | 23.05.16 | 24.11.16 | 10.11.25 | 10.4       | 118.0 |        |        |                    |           |         |               |       |       |          |               |        |
| ПраймФ-1                                | 11 750 R   | 12.00    | 19.01.16 |          | 19.07.16 |            | 6.2   |        |        |                    |           |         |               |       |       |          |               |        |
| ПраймФ-1 USD                            | 360 \$     | 9.00     | 27.05.16 | 02.06.16 | 22.05.20 | 4.7        | 52.3  |        |        |                    |           |         |               |       |       |          |               |        |
| ПриИнвФин БО-01                         | 5 000 R    | 10.00    | 23.06.16 |          | 17.12.20 |            | 59.2  |        |        |                    |           |         |               |       |       |          |               |        |
| ПриИнвФин БО-02                         | 5 000 R    | 10.00    | 26.01.16 | 26.01.17 | 19.01.21 | 12.5       | 60.3  |        |        |                    |           |         |               |       |       |          |               |        |
| Промнефтесервис БС                      | 5 000 R    |          | 26.05.16 |          | 21.11.19 |            | 46.3  |        |        |                    |           | 95.00   |               |       |       |          |               |        |
| ПромсвБ БО-6                            | 5 000 R    | 12.30    | 02.04.16 | 05.10.16 | 02.10.19 | 8.8        | 44.7  |        |        |                    | 98.01     |         |               |       |       |          | /Ba3/BB-      |        |
| ПромсвБ-13                              | 5 000 R    | 12.25    | 04.02.16 |          | 01.02.18 |            | 24.7  |        |        |                    |           | 99.00   |               |       |       |          | /Ba3/BB-      |        |
| ПСБ-1                                   | 1 287 R    | 8.50     | 15.01.16 |          | 15.07.41 |            | 306.3 |        |        |                    | 91.46     | 92.29   |               |       |       |          |               |        |
| РазгуляйМар-1                           | 4 000 R    | 11.30    | 04.02.16 | 10.08.16 | 30.07.20 | 6.9        | 54.6  |        |        |                    |           |         |               |       |       |          |               |        |
| Райффайзен БО-02                        | 6 000 R    | 11.35    | 11.03.16 |          | 11.06.18 |            | 29.0  |        |        |                    |           |         |               |       |       |          |               |        |
| РайффайзенБ БО-01                       | 10 000 R   | 10.00    | 29.04.16 | 01.11.16 | 29.10.18 | 9.7        | 33.6  |        |        |                    |           |         |               |       |       |          | BBB-/Ba2/     |        |
| Райффайзенбанк БО                       | 10 000 R   | 11.40    | 22.03.16 | 26.09.16 | 22.09.17 | 8.5        | 20.4  |        |        |                    |           |         |               |       |       |          | BBB-/Ba2/     |        |
| РВК-Финанс БО-1                         | 3 000 R    | 13.50    | 27.06.16 | 28.12.17 | 21.12.20 | 23.5       | 59.3  | 100.35 |        | 5 455              | 99.90     | 101.33  | 13.73         |       | 13.38 | 1.56     | BBB-/Ba2/     |        |
| РГС Недвижимость Б                      | 2 000 R    | 13.50    | 20.04.16 | 22.04.16 | 18.10.17 | 3.3        | 21.2  |        |        |                    |           |         |               |       |       |          |               |        |
| РГС Недвижимость Б                      | 3 000 R    | 13.50    | 21.04.16 | 25.04.16 | 19.10.17 | 3.4        | 21.2  |        |        |                    |           |         |               |       |       |          |               |        |
| РГС Недвижимость Б                      | 3 000 R    | 13.50    | 13.06.16 | 15.06.16 | 11.12.17 | 5.1        | 23.0  |        |        |                    |           |         |               |       |       |          |               |        |
| РГС Недвижимость Б                      | 5 000 R    | 13.50    | 25.04.16 | 29.04.16 | 19.10.20 | 3.6        | 57.3  |        |        |                    |           |         |               |       |       |          |               |        |
| РГС Недвижимость-1                      | 3 200 R    | 13.50    | 03.06.16 | 07.06.16 | 02.06.17 | 4.8        | 16.7  |        |        |                    |           |         |               |       |       |          |               |        |
| Регион Капитал БО-1                     | 2 000 R    | 13.00    | 15.06.16 | 17.06.16 | 13.12.17 | 5.2        | 23.0  |        |        |                    |           |         |               |       |       |          |               |        |
| Регион Капитал БО-2                     | 2 000 R    | 20.00    | 21.01.16 | 25.07.16 | 18.01.18 | 6.4        | 24.2  |        |        |                    |           |         |               |       |       |          |               |        |
| Регион Капитал БО-3                     | 2 000 R    | 20.00    | 21.01.16 | 25.07.16 | 18.01.18 | 6.4        | 24.2  |        |        |                    |           |         |               |       |       |          |               |        |
| Регион Капитал БО-4                     | 2 000 R    | 14.50    | 12.01.16 | 12.01.17 | 10.07.18 | 12.0       | 29.9  |        |        |                    |           |         |               |       |       |          |               |        |
| Регион Капитал БО-5                     | 2 000 R    | 14.50    | 12.01.16 | 12.01.17 | 10.07.18 | 12         |       |        |        |                    |           |         |               |       |       |          |               |        |



## Рынок рублевых облигаций

| Выпуск                                  | Объем, млн | Купон, % | Дата     |            |            | Месяцев до |       | Цена   | Изм.   | Торговый объем, шт | Котировки |         | Доходность, % |       |       | Дюр, лет | Рейтинг F/M/S | Сектор      |
|---|------------|----------|----------|------------|------------|------------|-------|--------|--------|--------------------|-----------|---------|---------------|-------|-------|----------|---------------|-------------|
|   |            |          | купона   | оферты     | погаш      | офрт       | погаш |        |        |                    | покупка   | продажа | офрт          | погаш | текущ |          |               |             |
| <b>КОРПОРАТИВНЫЕ РУБЛЕВЫЕ ОБЛИГАЦИИ</b> |            |          |          |            |            |            |       |        |        |                    |           |         |               |       |       |          |               |             |
| РЖД БО-02                               | 15 000 R   | 11.20    | 28.04.16 | 30.04.20   | 16.10.25   | 51.6       | 117.2 |        |        |                    |           |         |               |       |       |          | BBB-/Ba1/BB+  | Транспорт   |
| РЖД БО-03                               | 15 000 R   | 11.75    | 20.05.16 | 17.11.17 C | 03.05.30   | 22.2       | 171.8 | 100.53 | 0.03   | 14 128             | 100.10    | 100.98  | 11.73         |       | 11.50 | 1.52     | BBB-/Ba1/BB+  | Транспорт   |
| РЖД БО-04                               | 15 000 R   | 11.65    | 20.05.16 | 22.11.19   | 03.05.30   | 46.4       | 171.8 |        |        |                    |           |         |               |       |       |          | BBB-/Ba1/BB+  | Транспорт   |
| РЖД БО-08                               | 20 000 R   | 11.44    | 14.04.16 |            | 20.09.35   |            | 236.4 |        |        |                    |           |         |               |       |       |          | BBB-/Ba1/BB+  | Транспорт   |
| РЖД БО-09                               | 25 000 R   | 16.00    | 23.06.16 |            | 08.06.28   |            | 149.0 |        |        |                    |           |         |               |       |       |          | BBB-/Ba1/BB+  | Транспорт   |
| РЖД БО-10                               | 25 000 R   | 16.60    | 15.06.16 |            | 29.11.28   |            | 154.7 |        |        |                    |           |         |               |       |       |          | BBB-/Ba1/BB+  | Транспорт   |
| РЖД БО-12                               | 25 000 R   | 16.60    | 10.03.16 |            | 18.08.33   |            | 211.3 |        |        |                    |           |         |               |       |       |          | BBB-/Ba1/BB+  | Транспорт   |
| РЖД БО-13                               | 25 000 R   | 16.80    | 11.04.16 |            | 19.09.33   |            | 212.4 |        |        |                    |           |         |               |       |       |          | BBB-/Ba1/BB+  | Транспорт   |
| РЖД БО-14                               | 17 000 R   | 16.00    | 21.06.16 |            | 29.05.35   |            | 232.7 |        |        |                    |           |         |               |       |       |          | BBB-/Ba1/BB+  | Транспорт   |
| РЖД БО-15                               | 25 000 R   | 16.70    | 09.05.16 |            | 11.10.38   |            | 273.1 |        |        |                    |           |         |               |       |       |          | BBB-/Ba1/BB+  | Транспорт   |
| РЖД БО-16                               | 25 000 R   | 16.70    | 19.04.16 |            | 20.09.39   |            | 284.4 |        |        |                    |           |         |               |       |       |          | BBB-/Ba1/BB+  | Транспорт   |
| РЖД БО-18                               | 25 000 R   | 16.60    | 01.06.16 |            | 29.04.43   |            | 327.7 |        |        |                    |           |         |               |       |       |          | BBB-/Ba1/BB+  | Транспорт   |
| РЖД БО-19                               | 25 000 R   | 16.00    | 24.06.16 |            | 20.05.44   |            | 340.5 |        |        |                    |           |         |               |       |       |          | BBB-/Ba1/BB+  | Транспорт   |
| РЖД-12                                  | 15 000 R   | 8.45     | 19.05.16 | 21.11.16   | 16.05.19   | 10.3       | 40.1  | 97.87  |        |                    | 97.87     | 98.15   | 11.42         |       | 8.53  | 0.75     | BBB-/Ba1/BB+  | Транспорт   |
| РЖД-15                                  | 15 000 R   | 8.15     | 20.06.16 |            | 20.06.16   |            | 5.3   | 98.80  |        | 105 038            | 98.60     | 98.81   |               | 11.29 | 8.21  | 0.40     | BBB-/Ba1/BB+  | Транспорт   |
| РЖД-16                                  | 15 000 R   | 7.90     | 06.06.16 | 07.06.16   | 05.06.17   | 4.8        | 16.8  |        |        |                    | 98.79     | 99.08   |               |       |       |          | BBB-/Ba1/BB+  | Транспорт   |
| РЖД-17                                  | 15 000 R   | 11.60    | 18.01.16 | 17.01.18   | 16.07.18   | 24.2       | 30.1  |        |        |                    |           |         |               |       |       |          | BBB-/Ba1/BB+  | Транспорт   |
| РЖД-18                                  | 15 000 R   | 9.25     | 18.01.16 | 20.07.16   | 15.07.19   | 6.2        | 42.1  |        |        |                    |           |         |               |       |       |          | BBB-/Ba1/BB+  | Транспорт   |
| РЖД-19                                  | 10 000 R   | 8.15     | 18.01.16 | 18.07.18   | 08.07.24   | 30.2       | 101.9 |        |        |                    |           |         |               |       |       |          | BBB-/Ba1/BB+  | Транспорт   |
| РЖД-23                                  | 15 000 R   | 11.75    | 28.01.16 | 02.08.18   | 16.01.25   | 30.7       | 108.2 | 101.95 |        | 10 000             | 101.79    | 102.09  | 11.14         |       | 10.95 | 1.94     | BBB-/Ba1/BB+  | Транспорт   |
| РЖД-28                                  | 20 000 R   | 8.20     | 05.04.16 | 03.04.20   | 21.03.28   | 50.7       | 146.4 |        |        |                    | 91.30     | 91.57   |               |       |       |          | BBB-/Ba1/BB+  | Транспорт   |
| РЖД-30                                  | 15 000 R   | 7.70     | 24.05.16 | 25.11.16   | 07.11.28   | 10.5       | 154.0 |        |        |                    | 97.48     | 97.77   |               |       |       |          | BBB-/Ba1/BB+  | Транспорт   |
| РЖД-32                                  | 10 000 R   | 17.90    | 15.01.16 | 13.07.22   | 25.06.32   | 78.0       | 197.6 | 102.14 | 0.14   | 25 918             | 102.01    | 102.50  |               |       | 16.14 |          | BBB-/Ba1/BB+  | Транспорт   |
| РЖД-33                                  | 15 000 R   | 12.40    | 29.03.16 |            | 28.02.40   |            | 289.7 |        |        |                    |           |         |               |       |       |          | BBB-/Ba1/BB+  | Транспорт   |
| РЖД-34                                  | 15 000 R   | 12.40    | 29.03.16 |            | 28.02.40   |            | 289.7 |        |        |                    |           |         |               |       |       |          | BBB-/Ba1/BB+  | Транспорт   |
| РЖД-35                                  | 15 000 R   | 12.40    | 29.06.16 |            | 30.05.40   |            | 292.8 |        |        |                    |           |         |               |       |       |          | BBB-/Ba1/BB+  | Транспорт   |
| Рикланд-1                               | 6 100 R    | 9.25     | 14.01.16 |            | 10.01.19   |            | 36.0  |        |        |                    |           |         |               |       |       |          |               | Финансы     |
| РМБ СР-1                                | 2 300 R    | 13.50    | 14.05.16 | 20.05.16   | 14.11.16   | 4.2        | 10.1  |        |        |                    | 97.55     | 98.94   |               |       |       |          | /B3/          | Финансы     |
| РМК-4                                   | 5 000 R    | 14.50    | 02.06.16 |            | 02.06.16   |            | 4.7   |        |        |                    | 89.07     | 99.99   |               |       |       |          |               | МГД         |
| РосБанк БО-5                            | 5 000 R    | 8.80     | 31.01.16 |            | 31.01.16   |            | 0.6   | 99.85  |        | 478                | 99.85     | 99.92   |               | 11.72 | 8.48  | 0.05     | BBB-/Ba2/     | Финансы     |
| РосБанк БО-6                            | 5 000 R    | 8.80     | 30.01.16 |            | 30.01.16   |            | 0.6   |        |        |                    | 99.84     | 99.95   |               |       |       |          | BBB-/Ba2/     | Финансы     |
| РосБанк БО-7                            | 10 000 R   | 8.55     | 01.03.16 |            | 01.03.16   |            | 1.6   | 99.60  |        | 451                | 99.60     | 99.70   |               | 11.72 | 8.33  | 0.12     | BBB-/Ba2/     | Финансы     |
| РосБанк БО-01                           | 1 300 R    | 0.01     | 15.01.16 |            | 15.01.16   |            | 0.1   |        |        |                    |           |         |               |       |       |          | BBB-/Ba2/     | Финансы     |
| РосБанк БО-09                           | 650 R      | 0.01     | 26.02.16 | 26.02.17   | 26.02.25   | 13.5       | 109.6 |        |        |                    |           |         |               |       |       |          | BBB-/Ba2/     | Финансы     |
| РосБанк А7                              | 10 000 R   | 11.60    | 01.04.16 | 07.04.17   | 07.10.24   | 14.8       | 104.9 | 100.35 |        | 1 335 003          | 100.00    | 100.25  | 11.57         |       | 11.20 | 1.03     | BBB-/Ba2/     | Финансы     |
| РосБанк А8                              | 10 000 R   | 11.80    | 23.03.16 | 29.09.16   | 29.09.25   | 8.6        | 116.6 |        |        |                    | 100.00    | 100.30  |               |       |       |          | BBB-/Ba2/     | Финансы     |
| РосгосСтрах-2                           | 5 000 R    | 9.10     | 05.05.16 | 08.11.16   | 02.11.17   | 9.9        | 21.7  |        |        |                    | 95.46     | 96.99   |               |       |       |          | //BB-         | Финансы     |
| РосКап БО-01                            | 8 000 R    | 9.00     | 08.03.16 |            | 06.09.16   |            | 7.8   |        |        |                    |           |         |               |       |       |          | BB-/          | Финансы     |
| РосКап БО-02                            | 10 000 R   | 10.50    | 27.05.16 | 29.11.16   | 22.11.19   | 10.6       | 46.4  |        |        |                    |           |         |               |       |       |          | BB-/          | Финансы     |
| РосКап БО-03                            | 3 000 R    | 18.00    | 21.01.16 | 25.01.16   | 16.01.20   | 0.4        | 48.2  |        |        |                    |           |         |               |       |       |          | BB-/          | Финансы     |
| РосКап БО-04                            | 4 000 R    | 18.00    | 25.01.16 | 27.01.16   | 20.01.20   | 0.5        | 48.3  |        |        |                    |           |         |               |       |       |          | BB-/          | Финансы     |
| Роснано-1                               | 8 000 R    | 8.90     | 22.06.16 |            | 20.12.17   |            | 23.3  |        |        |                    | 90.00     |         |               |       |       |          | //BB-         | Финансы     |
| Роснано-2                               | 10 000 R   | 8.90     | 22.06.16 |            | 20.12.17   |            | 23.3  |        |        |                    | 60.01     |         |               |       |       |          | //BB-         | Финансы     |
| Роснано-3                               | 15 000 R   | 8.90     | 22.06.16 |            | 20.12.17   |            | 23.3  |        |        |                    | 93.01     | 99.16   |               |       |       |          | //BB-         | Финансы     |
| Роснано-4                               | 10 000 R   | 18.30    | 13.04.16 |            | 10.04.19   |            | 38.9  | 102.12 | (5.38) | 67                 | 102.45    | 104.30  |               |       | 17.17 |          | //BB-         | Финансы     |
| Роснано-5                               | 10 000 R   | 18.30    | 13.04.16 |            | 10.04.19   |            | 38.9  | 103.00 |        | 5                  | 101.62    | 103.25  |               |       | 17.03 |          | //BB-         | Финансы     |
| Роснано-6                               | 9 000 R    | 12.50    | 21.04.16 |            | 13.10.22   |            | 81.1  |        |        |                    | 81.52     |         |               |       |       |          | //BB-         | Финансы     |
| Роснефть БО-01                          | 15 000 R   | 8.90     | 16.02.16 | 14.02.19   | 06.02.24   | 37.1       | 96.9  |        |        |                    |           |         |               |       |       |          | /Ba1/BB+      | Нефть и газ |
| Роснефть БО-02                          | 15 000 R   | 11.90    | 09.06.16 | 11.12.17   | 28.11.24   | 23.0       | 106.6 |        |        |                    |           |         |               |       |       |          | /Ba1/BB+      | Нефть и газ |
| Роснефть БО-03                          | 15 000 R   | 11.90    | 09.06.16 | 11.12.17   | 28.11.24   | 23.0       | 106.6 |        |        |                    |           |         |               |       |       |          | /Ba1/BB+      | Нефть и газ |
| Роснефть БО-04                          | 15 000 R   | 11.90    | 09.06.16 | 11.12.17   | 28.11.24   | 23.0       | 106.6 |        |        |                    |           |         |               |       |       |          | /Ba1/BB+      | Нефть и газ |
| Роснефть БО-05                          | 20 000 R   | 7.95     | 20.06.16 | 19.12.18   | 11.12.23   | 35.2       | 95.0  |        |        |                    |           |         |               |       |       |          | /Ba1/BB+      | Нефть и газ |
| Роснефть БО-06                          | 20 000 R   | 7.95     | 20.06.16 | 19.12.18   | 11.12.23   | 35.2       | 95.0  |        |        |                    |           |         |               |       |       |          | /Ba1/BB+      | Нефть и газ |
| Роснефть БО-07                          | 20 000 R   | 8.90     | 16.02.16 | 14.02.19   | 06.02.24   | 37.1       | 96.9  |        |        |                    |           |         |               |       |       |          | /Ba1/BB+      | Нефть и газ |
| Роснефть БО-08                          | 20 000 R   | 11.90    | 09.06.16 | 11.12.17   | 28.11.24   | 23.0       | 106.6 |        |        |                    |           |         |               |       |       |          | /Ba1/BB+      | Нефть и газ |
| Роснефть БО-09                          | 20 000 R   | 11.90    | 09.06.16 | 11.12.17   | 28.11.24   | 23.0       | 106.6 |        |        |                    |           |         |               |       |       |          | /Ba1/BB+      | Нефть и газ |
| Роснефть БО-10                          | 20 000 R   | 11.90    | 09.06.16 | 11.12.17   | 28.11.24   | 23.0       | 106.6 |        |        |                    |           |         |               |       |       |          | /Ba1/BB+      | Нефть и газ |
| Роснефть БО-11                          | 30 000 R   | 11.90    | 09.06.16 | 11.12.17   | 28.11.24   | 23.0       | 106.6 |        |        |                    |           |         |               |       |       |          | /Ba1/BB+      | Нефть и газ |
| Роснефть БО-12                          | 30 000 R   | 11.90    | 09.06.16 | 11.12.17   | 28.11.24   | 23.0       | 106.6 |        |        |                    |           |         |               |       |       |          | /Ba1/BB+      | Нефть и газ |
| Роснефть БО-13                          | 30 000 R   | 11.90    | 09.06.16 | 11.12.17   | 28.11.24   | 23.0       | 106.6 |        |        |                    |           |         |               |       |       |          | /Ba1/BB+      | Нефть и газ |
| Роснефть БО-14                          | 30 000 R   | 11.90    | 09.06.16 | 11.12.17   | 28.11.24   | 23.0       | 106.6 |        |        |                    |           |         |               |       |       |          | /Ba1/BB+      | Нефть и газ |
| Роснефть БО-15                          | 175 000 R  | 13.40    | 10.03.16 | 14.12.17   | 03.12.20   | 23.1       | 58.8  |        |        |                    | 100.01    |         |               |       |       |          | /Ba1/BB+      | Нефть и газ |
| Роснефть БО-16                          | 100 000 R  | 13.40    | 10.03.16 | 14.12.17   | 03.12.20   | 23.1       | 58.8  |        |        |                    |           |         |               |       |       |          | /Ba1/BB+      | Нефть и газ |
| Роснефть БО-17                          | 100 000 R  | 13.40    | 10.03.16 | 14.12.17   | 03.12.20   | 23.1       | 58.8  |        |        |                    |           |         |               |       |       |          | /Ba1/BB+      | Нефть и газ |
| Роснефть БО-18                          | 100 000 R  | 11.90    | 25.01.16 | 01.02.16   | 18.01.21   | 0.7        | 60.3  |        |        |                    |           |         |               |       |       |          | /Ba1/BB+      | Нефть и газ |
| Роснефть БО-19                          | 50 000 R   | 11.90    | 25.01.16 | 01.02.16   | 18.01.21   | 0.7        | 60.3  |        |        |                    |           |         |               |       |       |          | /Ba1/BB+      | Нефть и газ |
| Роснефть БО-20                          | 50 000 R   | 11.90    | 25.01.16 | 01.02.16   | 18.01.21   | 0.7        | 60.3  |        |        |                    |           |         |               |       |       |          | /Ba1/BB+      | Нефть и газ |
| Роснефть БО-21                          | 50 000 R   | 11.90    | 25.01.16 | 01.02.16   | 18.01.21   | 0.7        | 60.3  |        |        |                    |           |         |               |       |       |          | /Ba1/BB+      | Нефть и газ |
| Роснефть БО-22                          | 50 000 R   | 11.90    | 25.01.16 | 01.02.16   | 18.01.21</ |            |       |        |        |                    |           |         |               |       |       |          |               |             |

## Рынок рублевых облигаций

| Выпуск                                  | Объем, млн | Купон, % | Дата     |          |          | Месяцев до |       | Цена   | Изм.   | Торговый объем, шт | Котировки |         | Доходность, % |       |       | Дюр, лет | Рейтинг F/M/S | Сектор        |               |
|---|------------|----------|----------|----------|----------|------------|-------|--------|--------|--------------------|-----------|---------|---------------|-------|-------|----------|---------------|---------------|---------------|
|   |            |          | кулона   | оферты   | погаш    | офрт       | погаш |        |        |                    | покупка   | продажа | офрт          | погаш | текущ |          |               |               |               |
| <b>КОРПОРАТИВНЫЕ РУБЛЕВЫЕ ОБЛИГАЦИИ</b> |            |          |          |          |          |            |       |        |        |                    |           |         |               |       |       |          |               |               |               |
| Россети БО-06                           | 0 R        | 10.29    | 07.06.16 |          |          | 31.10.45   |       |        |        |                    |           |         |               |       |       | /Ba1/    | Электроэнерг. |               |               |
| Россиум БО-01                           | 10 000 R   | 13.50    | 27.05.16 | 01.12.17 | 14.11.25 | 22.7       | 118.2 |        |        |                    |           |         |               |       |       | /B-      |               |               |               |
| Россиум-01                              | 0 R        | 13.50    | 28.03.16 | 29.09.17 | 15.09.25 | 20.6       | 116.2 |        |        |                    | 100.00    |         |               |       |       | /B-      |               |               |               |
| РосТелеком БО-01                        | 5 000 R    | 11.70    | 27.05.16 | 30.05.17 | 16.05.25 | 16.6       | 112.2 |        |        |                    | 99.70     | 101.39  |               |       |       | BBB-/BB+ | Телеком       |               |               |
| РосТелеком БО-02                        | 5 000 R    | 11.70    | 31.05.16 | 01.06.17 | 20.05.25 | 16.6       | 112.3 |        |        |                    |           |         |               |       |       | BBB-/BB+ | Телеком       |               |               |
| РосТелеком-15                           | 5 000 R    | 8.20     | 27.01.16 |          | 24.01.18 |            | 24.4  |        |        |                    | 93.22     | 96.50   |               |       |       | BBB-/BB+ | Телеком       |               |               |
| РосТелеком-16                           | 5 000 R    | 10.50    | 09.06.16 |          | 07.06.18 |            | 28.8  |        |        |                    |           |         |               |       |       | BBB-/BB+ | Телеком       |               |               |
| РосТелеком-17                           | 10 000 R   | 10.50    | 05.05.16 |          | 02.11.17 |            | 21.7  |        |        |                    |           |         |               |       |       | BBB-/BB+ | Телеком       |               |               |
| РосТелеком-18                           | 10 000 R   | 8.20     | 27.01.16 |          | 24.01.18 |            | 24.4  |        |        |                    | 93.51     | 96.49   |               |       |       | BBB-/BB+ | Телеком       |               |               |
| РосТелеком-19                           | 10 000 R   | 8.10     | 08.03.16 | 15.03.16 | 06.03.18 | 2.1        | 25.8  |        |        |                    |           |         |               |       |       | BBB-/BB+ | Телеком       |               |               |
| Россиумбанк-1                           | 5 000 R    | 12.10    | 24.05.16 | 25.11.16 | 11.11.25 | 10.5       | 118.1 |        |        |                    | 100.10    | 100.30  |               |       |       |          |               |               |               |
| РСТ БО-1                                | 3 000 R    | 12.75    | 24.05.16 |          | 22.11.16 |            | 10.4  | 94.00  | (1.24) | 5                  | 94.01     | 95.80   |               | 21.65 | 13.33 | 0.69     | /B-           | Строительство |               |
| РСТ БО-2                                | 3 000 R    | 15.00    | 22.03.16 | 23.03.17 | 18.09.18 | 14.3       | 32.2  |        |        |                    | 97.70     | 100.60  |               |       |       |          | /B-           | Строительство |               |
| РСХБ БО-04                              | 5 000 R    | 12.50    | 24.06.16 | 28.06.16 | 23.06.17 | 5.5        | 17.4  |        |        |                    | 100.01    | 136.00  |               |       |       |          | BB+/Ba2/      | Финансы       |               |
| РСХБ БО-07                              | 10 000 R   | 12.50    | 22.06.16 | 24.06.16 | 21.06.17 | 5.4        | 17.3  |        |        |                    |           |         |               |       |       |          | BB+/Ba2/      | Финансы       |               |
| РСХБ БО-08                              | 10 000 R   | 15.00    | 10.02.16 | 07.02.20 | 29.01.25 | 48.9       | 108.7 |        |        |                    |           |         |               |       |       |          | BB+/Ba2/      | Финансы       |               |
| РСХБ БО-09                              | 10 000 R   | 11.70    | 29.01.16 | 31.10.17 | 17.10.25 | 21.6       | 117.2 | 100.13 |        | 300 001            | 100.02    | 100.15  | 12.13         | 11.42 | 1.43  |          | BB+/Ba2/      | Финансы       |               |
| РСХБ БО-13                              | 5 000 R    | 11.10    | 08.04.16 | 08.10.19 | 27.09.24 | 44.9       | 104.6 |        |        |                    |           |         |               |       |       |          | BB+/Ba2/      | Финансы       |               |
| РСХБ БО-14                              | 5 000 R    | 11.10    | 11.04.16 | 09.10.19 | 30.09.24 | 44.9       | 104.7 |        |        |                    |           |         |               |       |       |          | BB+/Ba2/      | Финансы       |               |
| РСХБ БО-15                              | 5 000 R    | 11.80    | 25.03.16 | 27.06.17 | 13.12.24 | 17.5       | 107.1 |        |        |                    |           |         |               |       |       |          | BB+/Ba2/      | Финансы       |               |
| РСХБ БО-17                              | 5 000 R    | 15.25    | 25.02.16 | 29.02.16 | 13.02.25 | 1.6        | 109.1 |        |        |                    |           |         |               |       |       |          | BB+/Ba2/      | Финансы       |               |
| РСХБ-03                                 | 10 000 R   | 8.15     | 11.02.16 | 15.02.16 | 09.02.17 | 1.1        | 13.0  |        |        |                    | 99.62     | 99.82   |               |       |       |          | BB+/Ba2/      | Финансы       |               |
| РСХБ-04                                 | 10 000 R   | 12.35    | 30.03.16 | 31.03.17 | 27.09.17 | 14.6       | 20.5  | 101.02 |        | 500 001            | 100.20    | 101.24  | 11.71         | 11.82 | 1.01  |          | BB+/Ba2/      | Финансы       |               |
| РСХБ-05                                 | 10 000 R   | 12.50    | 31.05.16 | 02.06.16 | 27.11.18 | 4.7        | 34.5  |        |        |                    | 61.01     | 100.75  |               |       |       |          | BB+/Ba2/      | Финансы       |               |
| РСХБ-06                                 | 5 000 R    | 11.90    | 12.02.16 | 16.08.16 | 09.02.18 | 7.1        | 25.0  |        |        |                    | 61.01     |         |               |       |       |          | BB+/Ba2/      | Финансы       |               |
| РСХБ-07                                 | 5 000 R    | 11.55    | 07.06.16 | 08.06.17 | 05.06.18 | 16.9       | 28.8  |        |        |                    | 94.01     | 100.62  |               |       |       |          | BB+/Ba2/      | Финансы       |               |
| РСХБ-08                                 | 5 000 R    | 13.00    | 19.05.16 | 23.05.16 | 14.11.19 | 4.3        | 46.1  |        |        |                    | 61.11     | 101.01  |               |       |       |          | BB+/Ba2/      | Финансы       |               |
| РСХБ-09                                 | 5 000 R    | 13.00    | 19.05.16 | 23.05.16 | 14.11.19 | 4.3        | 46.1  |        |        |                    | 96.01     | 100.65  |               |       |       |          | BB+/Ba2/      | Финансы       |               |
| РСХБ-10                                 | 5 000 R    | 18.50    | 03.02.16 | 05.02.16 | 29.01.20 | 0.8        | 48.6  | 100.99 | (0.01) | 192                | 100.00    | 100.72  | 2.59          | 16.97 | 0.06  |          | BB+/Ba2/      | Финансы       |               |
| РСХБ-11                                 | 5 000 R    | 18.50    | 04.02.16 | 08.02.16 | 30.01.20 | 0.9        | 48.6  | 100.79 | (0.01) | 367                | 100.60    | 100.80  | 6.13          | 17.00 | 0.06  |          | BB+/Ba2/      | Финансы       |               |
| РСХБ-12                                 | 5 000 R    | 12.40    | 07.07.16 | 11.01.17 | 01.07.21 | 12.0       | 65.7  |        |        |                    |           |         |               |       |       |          | BB+/Ba2/      | Финансы       |               |
| РСХБ-13                                 | 5 000 R    | 12.40    | 08.07.16 | 11.01.17 | 02.07.21 | 12.0       | 65.7  | 100.85 |        | 65                 | 91.75     | 100.90  | 11.79         | 12.28 | 0.86  |          | BB+/Ba2/      | Финансы       |               |
| РСХБ-14                                 | 10 000 R   | 12.40    | 05.07.16 | 10.01.17 | 29.06.21 | 12.0       | 65.6  | 101.40 |        | 5                  | 60.71     | 101.40  | 11.15         | 12.20 | 0.86  |          | BB+/Ba2/      | Финансы       |               |
| РСХБ-15                                 | 10 000 R   | 13.00    | 03.05.16 | 05.05.16 | 26.10.21 | 3.7        | 69.5  |        |        |                    | 100.20    | 100.41  |               |       |       |          | BB+/Ba2/      | Финансы       |               |
| РСХБ-16                                 | 10 000 R   | 14.75    | 11.04.16 | 13.04.16 | 04.04.22 | 3.0        | 74.8  | 100.60 |        | 50 000             | 100.55    | 100.99  | 12.37         | 14.15 | 0.22  |          | BB+/Ba2/      | Финансы       |               |
| РСХБ-17                                 | 10 000 R   | 12.05    | 19.04.16 | 20.10.16 | 11.10.22 | 9.3        | 81.0  |        |        |                    | 90.00     | 100.48  |               |       |       |          | BB+/Ba2/      | Финансы       |               |
| РСХБ-18                                 | 5 000 R    | 12.15    | 21.04.16 | 24.04.17 | 13.10.22 | 15.4       | 81.1  |        |        |                    | 99.50     | 100.40  |               |       |       |          | BB+/Ba2/      | Финансы       |               |
| РСХБ-20                                 | 10 000 R   | 7.99     | 19.04.16 | 21.04.16 | 11.04.23 | 3.3        | 87.0  | 99.00  |        | 69                 | 91.75     | 99.49   | 12.08         | 7.93  | 0.24  |          | BB+/Ba2/      | Финансы       |               |
| РСХБ-21                                 | 10 000 R   | 12.10    | 26.01.16 | 28.07.16 | 18.07.23 | 6.5        | 90.2  |        |        |                    | 90.01     | 100.60  |               |       |       |          | BB+/Ba2/      | Финансы       |               |
| РСХБ-22                                 | 5 000 R    | 7.90     | 28.03.16 | 28.09.16 | 18.09.23 | 8.5        | 92.3  |        |        |                    |           |         |               |       |       |          | BB+/Ba2/      | Финансы       |               |
| РСХБ-23                                 | 5 000 R    | 8.10     | 20.05.16 | 22.11.16 | 10.11.23 | 10.4       | 94.0  |        |        |                    | 96.71     | 97.25   |               |       |       |          | BB+/Ba2/      | Финансы       |               |
| РСХБ-24                                 | 10 000 R   | 12.60    | 22.01.16 |          | 11.07.25 |            | 114.0 |        |        |                    |           |         |               |       |       |          | BB+/Ba2/      | Финансы       |               |
| РСХБ-25                                 | 10 000 R   | 12.60    | 25.01.16 |          | 14.07.25 |            | 114.1 |        |        |                    |           |         |               |       |       |          | BB+/Ba2/      | Финансы       |               |
| РСХБ-26                                 | 10 000 R   | 12.60    | 26.01.16 |          | 15.07.25 |            | 114.1 |        |        |                    | 95.01     |         |               |       |       |          | BB+/Ba2/      | Финансы       |               |
| РСХБ-27                                 | 5 000 R    | 12.87    | 29.03.16 |          | 15.07.25 |            | 114.1 |        |        |                    |           |         |               |       |       |          | BB+/Ba2/      | Финансы       |               |
| РТК Лизинг БО-2                         | 1 000 R    | 0.00     | 03.06.16 |          | 01.06.18 |            | 28.6  |        |        |                    |           |         |               |       |       |          |               | Финансы       |               |
| РТК-2                                   | 20 000 R   | 8.00     | 20.07.17 | 26.07.17 | 08.07.27 | 18.4       | 137.9 |        |        |                    |           |         |               |       |       |          |               | Финансы       |               |
| РТК-3                                   | 5 000 R    | 14.00    | 18.01.16 | 22.01.16 | 04.01.27 | 0.3        | 131.8 |        |        |                    |           |         |               |       |       |          |               | Финансы       |               |
| РТК-4                                   | 10 000 R   | 12.00    | 31.08.16 | 06.09.16 | 18.08.27 | 7.8        | 139.3 |        |        |                    |           |         |               |       |       |          |               | Финансы       |               |
| РусСтанд БО-3                           | 3 000 R    | 14.00    | 27.02.16 |          | 27.02.16 |            | 1.5   |        |        |                    | 99.70     | 100.49  |               |       |       |          | /Caa2/CCC+    | Финансы       |               |
| РусСтанд БО-4                           | 3 000 R    | 15.00    | 27.02.16 |          | 27.02.16 |            | 1.5   | 100.00 | 0.20   | 23                 | 99.80     | 100.00  | 15.11         | 14.20 | 0.11  |          | /Caa2/CCC+    | Финансы       |               |
| РУСАЛ Братск-7                          | 15 000 R   | 12.00    | 25.02.16 | 29.02.16 | 22.02.18 | 1.6        | 25.4  |        |        |                    | 98.53     | 99.95   |               |       |       |          |               | МГД           |               |
| РУСАЛ Братск-8                          | 15 000 R   | 12.00    | 11.04.16 | 12.04.17 | 05.04.21 | 15.0       | 62.8  | 99.49  | 0.29   | 20                 | 98.60     | 99.39   | 12.80         | 11.71 | 1.03  |          |               | МГД           |               |
| РусГидро БО-1                           | 5 000 R    | 11.85    | 06.07.16 |          | 04.07.18 |            | 29.7  |        |        |                    | 100.00    |         |               |       |       |          |               | BB+/Ba2/BB    | Электроэнерг. |
| РусГидро БО-2                           | 5 000 R    | 11.85    | 06.07.16 |          | 04.07.18 |            | 29.7  |        |        |                    | 80.00     |         |               |       |       |          |               | BB+/Ba2/BB    | Электроэнерг. |
| РусГидро БО-3                           | 5 000 R    | 11.85    | 06.07.16 |          | 04.07.18 |            | 29.7  |        |        |                    | 80.00     |         |               |       |       |          |               | BB+/Ba2/BB    | Электроэнерг. |
| РусГидро-01                             | 10 000 R   | 8.00     | 18.04.16 | 22.04.16 | 12.04.21 | 3.3        | 63.0  |        |        |                    | 98.87     | 99.57   |               |       |       |          |               | BB+/Ba2/BB    | Электроэнерг. |
| РусГидро-02                             | 5 000 R    | 8.00     | 18.04.16 | 22.04.16 | 12.04.21 | 3.3        | 63.0  |        |        |                    | 98.87     | 99.57   |               |       |       |          |               | BB+/Ba2/BB    | Электроэнерг. |
| РусГидро-07                             | 10 000 R   | 8.50     | 11.02.16 | 13.02.18 | 02.02.23 | 25.1       | 84.8  | 94.55  |        | 10                 | 94.45     | 95.49   | 11.84         | 8.67  | 1.68  |          |               | BB+/Ba2/BB    | Электроэнерг. |
| РусГидро-08                             | 10 000 R   | 8.50     | 11.02.16 | 13.02.18 | 02.02.23 | 25.1       | 84.8  |        |        |                    | 94.01     | 96.00   |               |       |       |          |               | BB+/Ba2/BB    | Электроэнерг. |
| РусГидро-09                             | 10 000 R   | 12.75    | 26.04.16 | 27.10.17 | 15.04.25 | 21.5       | 111.2 |        |        |                    | 101.31    | 103.50  |               |       |       |          |               | BB+/Ba2/BB    | Электроэнерг. |
| Русславб-01                             | 1 500 R    | 12.25    | 01.02.16 | 03.02.16 | 30.07.18 | 0.7        | 30.6  |        |        |                    |           |         |               |       |       |          |               |               | Финансы       |
| Русфинб БО-04                           | 3 000 R    | 11.80    | 24.05.16 | 29.11.16 | 24.11.20 | 10.6       | 58.5  |        |        |                    |           |         |               |       |       |          |               | BBB-/Ba2/BB+  | Финансы       |
| Русфинб БО-07                           | 4 000 R    | 13.90    | 24.04.16 | 26.04.17 | 24.04.18 | 15.5       | 27.4  | 102.30 |        | 155 000            | 61.62     | 102.80  | 12.23         | 13.20 | 1.06  |          |               | BBB-/Ba2/BB+  | Финансы       |
| Русфинб БО-08                           | 4 000 R    | 10.75    | 10.06.16 | 14.12.16 | 10.06.19 | 11.1       | 40.9  |        |        |                    |           |         |               |       |       |          |               | BBB-/Ba2/BB+  | Финансы       |
| Русфинб БО-09                           | 4 000 R    | 12.00    | 30.06.16 | 11.01.17 | 30.06.20 | 12.0       | 53.6  |        |        |                    |           | 101.50  |               |       |       |          |               | BBB-/Ba2/BB+  | Финансы       |
| Русфинб БО-10                           | 4 000 R    | 12.10    | 29.03.16 | 31.      |          |            |       |        |        |                    |           |         |               |       |       |          |               |               |               |

## Рынок рублевых облигаций

| Выпуск                                  | Объем, млн | Купон, % | Дата     |            |          | Месяцев до |       | Цена   | Изм.   | Торговый объем, шт | Котировки |         | Доходность, % |       |       | Дюр, лет  | Рейтинг F/M/S    | Сектор        |             |
|---|------------|----------|----------|------------|----------|------------|-------|--------|--------|--------------------|-----------|---------|---------------|-------|-------|-----------|------------------|---------------|-------------|
|   |            |          | купона   | оферты     | погаш    | офрт       | погаш |        |        |                    | покупка   | продажа | офрт          | погаш | текущ |           |                  |               |             |
| <b>КОРПОРАТИВНЫЕ РУБЛЕВЫЕ ОБЛИГАЦИИ</b> |            |          |          |            |          |            |       |        |        |                    |           |         |               |       |       |           |                  |               |             |
| СЖИ-1                                   | 3 000 R    | 13.50    | 13.01.16 | 18.01.16   | 10.07.19 | 0.2        | 41.9  |        |        |                    | 99.90     | 100.25  |               |       |       |           | Финансы          |               |             |
| СЗКК-3                                  | 5 000 R    | 12.50    | 15.04.16 | 09.10.20 C | 26.09.31 | 56.9       | 188.6 |        |        |                    |           |         |               |       |       |           | Строительство    |               |             |
| СЗКК-4                                  | 5 000 R    | 12.50    | 15.04.16 | 09.10.20 C | 26.09.31 | 56.9       | 188.6 |        |        |                    |           |         |               |       |       |           | Строительство    |               |             |
| СилМаш БО-01                            | 5 000 R    | 12.30    | 27.04.16 | 31.10.18   | 15.10.25 | 33.6       | 117.2 |        |        |                    | 100.00    | 102.00  |               |       |       | /Ba2/     | Машиностр. и пр. |               |             |
| СилМаш БО-02                            | 5 000 R    | 12.30    | 27.04.16 | 31.10.18   | 15.10.25 | 33.6       | 117.2 |        |        |                    | 100.00    | 102.00  |               |       |       | /Ba2/     | Машиностр. и пр. |               |             |
| СилМаш-02                               | 10 000 R   | 8.10     | 07.04.16 | 13.10.16   | 28.09.23 | 9.0        | 92.6  | 95.68  | 60 050 |                    | 97.25     | 97.42   | 14.96         | 8.28  | 0.62  | /Ba2/     | Машиностр. и пр. |               |             |
| Синергия БО-4                           | 2 000 R    | 14.50    | 02.06.16 | 05.06.17   | 28.05.20 | 16.8       | 52.5  |        |        |                    |           |         |               |       |       | V+//      | Потреб. тов.     |               |             |
| Синтагла-1                              | 205 R      | 16.50    | 17.05.16 | 18.05.18   | 10.05.22 | 28.2       | 75.9  |        |        |                    |           |         |               |       |       |           | Прочие           |               |             |
| СистемаАФК 1Р-01                        | 5 000 R    | 12.50    | 12.04.16 | 12.10.18   | 30.09.25 | 33.0       | 116.7 | 101.35 | 35 100 |                    | 100.51    | 101.99  | 12.24         | 11.97 | 2.09  | BB-/B1/BB | Телеком          |               |             |
| СистемаАФК 1Р-02                        | 1 700 R    | 10.90    | 13.05.16 | 13.11.19   | 31.10.25 | 46.1       | 117.7 |        |        |                    |           |         |               |       |       | BB-/B1/BB | Телеком          |               |             |
| СистемаАФК 1Р-03                        | 10 000 R   | 12.70    | 14.03.16 |            | 12.03.18 |            | 26.0  |        |        |                    |           |         |               |       |       | BB-/B1/BB | Телеком          |               |             |
| СистемаАФК БО-01                        | 10 000 R   | 17.00    | 18.02.16 | 22.08.16   | 31.01.30 | 7.3        | 168.8 | 103.25 | 100    |                    | 103.12    | 103.45  | 11.52         | 15.46 | 0.51  | BB-/B1/BB | Телеком          |               |             |
| СистемаАФК-3                            | 19 000 R   | 8.75     | 26.05.16 |            | 24.11.16 |            | 10.4  | 97.43  | 2 020  |                    | 97.45     | 97.75   |               | 12.27 | 8.88  | 0.76      | BB-/B1/BB        | Телеком       |             |
| СистемаАФК-4                            | 1 500 R    | 7.65     | 15.03.16 |            | 15.03.16 |            | 21.0  | 99.40  | 1      |                    | 99.22     | 99.40   |               | 11.37 | 7.51  | 0.16      | BB-/B1/BB        | Телеком       |             |
| СМП Банк БО-1                           | 10 000 R   | 11.20    | 22.01.16 | 19.10.18 C | 10.10.25 | 33.2       | 117.0 |        |        |                    |           |         |               |       |       |           | Финансы          |               |             |
| СМП Банк БО-2                           | 10 000 R   | 11.20    | 25.01.16 | 22.10.18 C | 13.10.25 | 33.3       | 117.1 |        |        |                    |           |         |               |       |       |           | Финансы          |               |             |
| СМП Банк БО-3                           | 10 000 R   | 11.20    | 26.01.16 | 23.10.18 C | 14.10.25 | 33.4       | 117.1 |        |        |                    |           |         |               |       |       |           | Финансы          |               |             |
| СМП Банк-1                              | 3 000 R    | 9.00     | 24.05.16 | 27.05.16   | 23.05.17 | 4.5        | 16.3  |        |        |                    |           |         |               |       |       |           | Финансы          |               |             |
| Совкомбанк БО-1                         | 2 000 R    | 13.50    | 11.02.16 | 16.02.16   | 07.02.19 | 1.2        | 36.9  |        |        |                    | 100.00    | 100.09  |               |       |       | V+//B     | Финансы          |               |             |
| Совкомбанк-02                           | 2 000 R    | 12.50    | 20.06.16 |            | 20.06.16 |            | 5.3   |        |        |                    | 99.74     | 100.14  |               |       |       | V+//B     | Финансы          |               |             |
| СолЛесЗав-1                             | 3 000 R    | 10.00    | 06.04.16 |            | 29.09.21 |            | 68.6  |        |        |                    |           |         |               |       |       |           | Машиностр. и пр. |               |             |
| Союз АКБ БО-01                          | 2 000 R    | 11.00    | 27.05.16 | 30.11.16   | 22.11.19 | 10.6       | 46.4  |        |        |                    |           |         |               |       |       |           | //B              | Финансы       |             |
| Союз АКБ БО-04                          | 1 500 R    | 14.50    | 16.06.16 | 21.06.16   | 11.06.20 | 5.3        | 53.0  |        |        |                    | 100.00    | 101.90  |               |       |       | //B       | Финансы          |               |             |
| Союз АКБ БО-06                          | 1 000 R    | 11.00    | 27.05.16 | 30.11.16   | 22.11.19 | 10.6       | 46.4  |        |        |                    |           |         |               |       |       |           | //B              | Финансы       |             |
| Союз АКБ-6                              | 2 000 R    | 11.50    | 14.04.16 | 20.10.16   | 11.10.18 | 9.3        | 33.0  |        |        |                    |           |         |               |       |       |           | //B              | Финансы       |             |
| СпКазань БО-1                           | 1 500 R    | 14.00    | 03.05.16 |            | 02.05.17 |            | 15.6  |        |        |                    |           |         |               |       |       |           |                  | Потреб. усл.  |             |
| Стройтепл-1                             | 5 000 R    | 9.00     | 18.05.16 |            | 13.11.19 |            | 46.1  |        |        |                    | 0.11      |         |               |       |       |           |                  | Прочие        |             |
| СУЭК Финанс-05                          | 10 000 R   | 8.70     | 18.02.16 | 23.08.16   | 10.08.23 | 7.4        | 91.0  |        |        |                    | 97.00     | 97.99   |               |       |       |           | /Ba3/            | МГД           |             |
| СУЭК Финанс-07                          | 5 000 R    | 12.50    | 01.03.16 | 28.08.20   | 19.08.25 | 55.6       | 115.3 |        |        |                    |           |         |               |       |       |           | /Ba3/            | МГД           |             |
| СУЭК Финанс-08                          | 5 000 R    | 12.50    | 01.03.16 | 28.08.20   | 19.08.25 | 55.6       | 115.3 |        |        |                    |           |         |               |       |       |           | /Ba3/            | МГД           |             |
| СУЭК Финанс-1                           | 10 000 R   | 8.25     | 01.07.16 | 04.07.18   | 26.06.20 | 29.7       | 53.5  |        |        |                    | 82.26     | 90.90   |               |       |       |           | /Ba3/            | МГД           |             |
| СФО Европа14-1А                         | 7 800 R    | 12.75    | 15.01.16 |            | 15.02.24 |            | 97.2  |        |        |                    |           |         |               |       |       |           |                  | Финансы       |             |
| ТатфондБ БО-11                          | 3 080 R    | 14.00    | 15.03.16 |            | 13.09.16 |            | 8.1   |        |        |                    | 99.90     | 100.50  |               |       |       |           | /B2/B            | Финансы       |             |
| ТатфондБ БО-13                          | 2 000 R    | 15.00    | 01.04.16 | 07.04.16   | 21.03.25 | 2.8        | 110.3 | 100.00 | 8      |                    | 99.00     | 99.99   | 15.19         | 14.36 | 0.19  | /B2/B     | Финансы          |               |             |
| ТатфондБ БО-14                          | 2 000 R    | 14.50    | 08.06.16 | 15.06.16   | 28.05.25 | 5.1        | 112.6 |        |        |                    |           |         |               |       |       |           | /B2/B            | Финансы       |             |
| ТатфондБ БО-15                          | 3 000 R    | 13.50    | 22.06.16 | 27.12.16   | 11.12.24 | 11.5       | 107.0 |        |        |                    |           |         |               |       |       |           | /B2/B            | Финансы       |             |
| ТатфондБ БО-7                           | 3 000 R    | 17.00    | 05.02.16 |            | 05.02.16 |            | 0.8   | 100.03 | 155    |                    | 99.97     | 101.01  |               | 16.54 | 15.80 | 0.06      | /B2/B            | Финансы       |             |
| ТатфондБ БО-8                           | 3 000 R    | 17.00    | 07.04.16 |            | 06.10.16 |            | 8.8   | 100.17 | (0.28) | 4 415              | 100.10    | 100.19  |               | 17.31 | 16.25 | 0.60      | /B2/B            | Финансы       |             |
| ТГенер-1                                | 1 150 R    | 12.00    | 17.06.16 |            | 14.06.19 |            | 41.1  |        |        |                    |           |         |               |       |       |           |                  | Транспорт     |             |
| ТГК1-3                                  | 2 000 R    | 12.90    | 21.06.16 |            | 14.12.21 |            | 71.1  |        |        |                    | 95.02     |         |               |       |       |           |                  | Электроэнерг. |             |
| ТГК1-4                                  | 2 000 R    | 12.90    | 22.02.16 |            | 14.02.22 |            | 73.1  |        |        |                    |           |         |               |       |       |           |                  | Электроэнерг. |             |
| ТГК2 БО-2                               | 2 940 R    | 12.00    | 13.04.16 |            | 10.10.18 |            | 32.9  | 58.58  | 0.45   | 102                | 58.09     | 58.58   |               | 72.48 | 19.51 | 0.62      |                  | Электроэнерг. |             |
| ТГК5-1                                  | 5 000 R    | 12.50    | 08.04.16 | 13.04.16   | 06.10.17 | 3.0        | 20.8  |        |        |                    | 99.90     | 100.53  |               |       |       |           |                  | Электроэнерг. |             |
| ТГК6-1                                  | 5 000 R    | 12.50    | 25.02.16 | 01.03.16   | 24.08.17 | 1.6        | 19.4  | 98.50  | 0.00   | 400                | 98.51     | 98.99   | 26.56         | 13.72 | 12.11 | 0.10      |                  | Электроэнерг. |             |
| ТГК9-1                                  | 7 000 R    | 8.10     | 08.02.16 |            | 07.08.17 |            | 18.8  | 92.85  |        | 3                  | 90.00     | 92.85   |               | 13.72 | 8.41  | 1.28      |                  | Электроэнерг. |             |
| Теле2 СП6-1                             | 5 000 R    | 8.40     | 17.06.16 | 22.06.16   | 11.06.21 | 5.3        | 65.0  | 98.25  |        | 10                 | 98.25     | 99.50   | 13.05         |       | 8.50  | 0.38      | V+//             | Телеком       |             |
| Теле2 СП6-2                             | 5 000 R    | 8.40     | 17.06.16 | 22.06.16   | 11.06.21 | 5.3        | 65.0  |        |        |                    | 98.25     | 99.50   |               |       |       |           | V+//             | Телеком       |             |
| Теле2 СП6-3                             | 3 000 R    | 8.40     | 17.06.16 | 22.06.16   | 11.06.21 | 5.3        | 65.0  |        |        |                    | 98.25     | 99.50   |               |       |       |           | V+//             | Телеком       |             |
| Теле2 СП6-4                             | 3 000 R    | 0.01     | 08.02.16 |            | 31.01.22 |            | 72.7  |        |        |                    |           |         |               |       |       |           |                  | Телеком       |             |
| Теле2 СП6-5                             | 4 000 R    | 0.01     | 08.02.16 |            | 31.01.22 |            | 72.7  |        |        |                    |           |         |               |       |       |           |                  | Телеком       |             |
| Теле2-СП6-7                             | 6 000 R    | 12.75    | 12.04.16 | 14.04.17   | 05.04.22 | 15.1       | 74.8  | 101.00 |        | 149 999            | 93.26     | 101.49  | 12.18         | 12.24 | 1.04  |           | V+//             | Телеком       |             |
| ТелеХаус-1                              | 1 000 R    | 10.00    | 20.10.16 |            | 14.10.21 |            | 69.1  |        |        |                    |           |         |               |       |       |           |                  | Телеком       |             |
| ТехКом-01                               | 5 000 R    | 12.75    | 17.03.16 |            | 13.09.18 |            | 32.1  |        |        |                    | 99.80     | 100.75  |               |       |       |           |                  | Финансы       |             |
| ТКБ БО-2                                | 2 000 R    | 13.00    | 07.06.16 | 10.06.16   | 30.05.23 | 4.9        | 88.6  |        |        |                    | 60.01     | 139.39  |               |       |       |           | /B1/             | Финансы       |             |
| ТКБ-2                                   | 1 800 R    | 12.50    | 15.03.16 |            | 15.03.16 |            | 2.1   |        |        |                    | 89.01     |         |               |       |       |           |                  | /B1/          | Финансы     |
| ТКБ-3                                   | 1 000 R    | 13.00    | 08.06.16 |            | 06.06.18 |            | 28.8  |        |        |                    |           | 85.00   |               |       |       |           |                  | /B1/          | Финансы     |
| ТКС Б БО-12                             | 3 000 R    | 12.50    | 24.05.16 |            | 24.05.16 |            | 4.4   | 100.10 |        | 2                  |           |         |               | 12.48 | 12.29 | 0.33      | V+//B2/          | Финансы       |             |
| ТМ-енерго фин-1                         | 6 000 R    | 8.91     | 03.03.16 |            | 29.08.19 |            | 43.6  | 100.00 |        | 170                | 99.61     |         |               |       |       |           |                  |               | Финансы     |
| ТПГК-Фин БО-01                          | 5 000 R    | 13.50    | 25.03.16 |            | 17.09.21 |            | 68.2  |        |        |                    |           |         |               |       |       |           |                  |               | Финансы     |
| ТПГК-Фин БО-02                          | 5 000 R    | 13.50    | 25.03.16 |            | 17.09.21 |            | 68.2  |        |        |                    |           |         |               |       |       |           |                  |               | Финансы     |
| ТПГК-Фин БО-03                          | 5 000 R    | 13.50    | 07.04.16 |            | 30.09.21 |            | 68.6  |        |        |                    |           |         |               |       |       |           |                  |               | Финансы     |
| Трансаэро БО-2                          | 2 500 R    |          | 24.06.16 |            | 20.12.16 |            | 11.3  | 3.12   | (0.03) | 65                 | 3.06      | 3.18    |               |       |       |           |                  |               | Транспорт   |
| Трансгазсервис БО-0                     | 5 000 R    |          | 13.05.16 |            | 08.11.19 |            | 45.9  |        |        |                    | 0.15      | 77.77   |               |       |       |           |                  |               | Нефть и газ |
| ТрансКонт-4                             | 5 000 R    | 8.35     | 29.01.16 |            | 26.01.18 |            | 24.5  | 96.00  |        | 22                 | 96.00     |         |               | 12.15 | 8.37  | 1.06      |                  | BB+//Ba3/     | Транспорт   |
| Транснефть БО-03                        | 15 000 R   | 11.00    | 20.04.16 | 22.04.16   | 09.10.24 | 3.3        | 105.0 |        |        |                    | 100.05    | 100.10  |               |       |       |           |                  | /Ba1/BB+      | Нефть и газ |
| Транснефть БО-04                        | 10 000 R   | 11.50    | 14.01.16 | 16.01.17   | 03.07.25 | 12.2       | 113.8 |        |        |                    |           |         |               |       |       |           |                  | /Ba1/BB+      | Нефть и газ |
| Транснефть-1                            | 35 000 R   | 11.50    | 16.05.16 | 18.05.16   | 13.05.19 | 4.2        | 40.0  |        |        |                    | 98.56     | 136.00  |               |       |       |           |                  | /Ba1/BB+      | Нефть и газ |
| Транснефть-2                            | 35 000 R   | 11.50    | 04.10.16 | 06.10.16   | 01.10.19 | 8.8        | 44.6  |        |        |                    |           |         |               |       |       |           |                  | /Ba1/BB+      | Нефть и газ |
| Транснефть-3                            | 65 000 R   | 12.05    | 21.09.16 |            | 18.09.19 |            |       |        |        |                    |           |         |               |       |       |           |                  |               |             |

## Рынок рублевых облигаций

| Выпуск                                  | Объем, млн | Купон, % | Дата     |          |          | Месяцев до |       | Цена   | Изм.    | Торговый объем, шт | Котировки |         | Доходность, % |       |       | Дюр, лет | Рейтинг F/M/S    | Сектор |
|---|------------|----------|----------|----------|----------|------------|-------|--------|---------|--------------------|-----------|---------|---------------|-------|-------|----------|------------------|--------|
|   |            |          | кулона   | оферты   | погаш    | офрт       | погаш |        |         |                    | покупка   | продажа | офрт          | погаш | текущ |          |                  |        |
| <b>КОРПОРАТИВНЫЕ РУБЛЕВЫЕ ОБЛИГАЦИИ</b> |            |          |          |          |          |            |       |        |         |                    |           |         |               |       |       |          |                  |        |
| ТрансФинМ БО-33                         | 2 200 R    | 10.00    | 19.04.16 | 20.10.20 | 08.10.24 | 57.3       | 104.9 |        |         |                    |           |         |               |       |       |          | Финансы          |        |
| ТрансФинМ БО-34                         | 2 405 R    | 10.00    | 11.04.16 | 15.10.18 | 30.09.24 | 33.1       | 104.7 |        |         |                    |           |         |               |       |       |          | Финансы          |        |
| ТрансФинМ БО-35                         | 2 480 R    | 10.00    | 25.04.16 | 26.10.20 | 14.10.24 | 57.5       | 105.1 |        |         |                    |           |         |               |       |       |          | Финансы          |        |
| ТрансФинМ БО-36                         | 7 000 R    | 10.00    | 04.05.16 | 03.11.21 | 23.10.24 | 69.8       | 105.4 |        |         |                    |           |         |               |       |       |          | Финансы          |        |
| ТрансФинМ БО-37                         | 2 000 R    | 10.50    | 23.05.16 | 22.11.21 | 11.11.24 | 70.4       | 106.1 | 100.00 |         | 400                | 60.02     |         | 10.77         |       | 10.35 | 4.02     | Финансы          |        |
| ТрансФинМ БО-39                         | 2 100 R    | 13.50    | 15.06.16 | 17.06.21 | 04.06.25 | 65.2       | 112.8 |        |         |                    | 105.00    |         |               |       |       |          | Финансы          |        |
| ТрансФинМ БО-40                         | 500 R      | 12.50    | 22.02.16 | 29.08.16 | 11.08.25 | 7.6        | 115.0 |        |         |                    |           |         |               |       |       |          | Финансы          |        |
| ТрансФинМ БО-41                         | 2 150 R    | 13.00    | 16.03.16 | 20.09.16 | 03.09.25 | 8.3        | 115.8 |        |         |                    |           |         |               |       |       |          | Финансы          |        |
| ТрансФинМ-15                            | 1 000 R    | 8.50     | 22.02.16 | 31.08.16 | 16.08.21 | 7.6        | 67.2  |        |         |                    |           |         |               |       |       |          | Финансы          |        |
| ТрансФинМ-27                            | 3 000 R    | 10.50    | 14.06.16 |          | 15.12.17 |            | 23.1  |        |         |                    |           |         |               |       |       |          | Финансы          |        |
| УБРИР БО-05                             | 2 000 R    | 13.00    | 15.04.16 | 20.04.16 | 10.04.20 | 3.3        | 51.0  |        |         |                    | 99.58     |         |               |       |       |          | Финансы          |        |
| УБРИР БО-08                             | 3 000 R    | 13.00    | 19.03.16 |          | 19.09.16 |            | 8.3   |        |         |                    | 99.00     |         |               |       |       |          | Финансы          |        |
| УниверКал-1                             | 2 000 R    | 12.00    | 09.03.16 |          | 06.03.19 |            | 37.8  |        |         |                    |           |         |               |       |       |          | Финансы          |        |
| УОМЗ ПО БО-01                           | 2 000 R    | 14.25    | 28.06.16 |          | 25.12.18 |            | 35.4  |        |         |                    |           |         |               |       |       |          | Финансы          |        |
| УправОт-2                               | 1 700 R    | 11.00    | 01.09.16 |          | 01.06.25 |            | 112.7 |        |         |                    |           |         |               |       |       |          | Машиностр. и пр. |        |
| УпрОтх-01                               | 1 000 R    | 18.00    | 22.06.16 |          | 15.06.22 |            | 77.1  |        |         |                    |           |         |               |       |       |          | Прочие           |        |
| УралВагон БО-1                          | 3 000 R    | 16.75    | 14.01.16 | 18.07.17 | 09.07.20 | 18.2       | 53.9  |        |         |                    | 90.01     |         |               |       |       |          | Машиностр. и пр. |        |
| УралВагон БО-2                          | 5 000 R    | 16.75    | 14.01.16 | 18.07.17 | 09.07.20 | 18.2       | 53.9  |        |         |                    | 91.01     |         |               |       |       |          | Машиностр. и пр. |        |
| УралВагон3-1                            | 3 000 R    | 13.50    | 09.06.16 | 13.12.16 | 07.12.17 | 11.0       | 22.8  |        |         |                    | 86.02     |         |               |       |       |          | Машиностр. и пр. |        |
| УралВагон3-2                            | 3 000 R    | 9.50     | 23.02.16 | 26.08.16 | 20.02.18 | 7.5        | 25.3  | 98.70  | 0.70    | 24                 | 98.00     | 98.94   | 12.05         |       | 9.28  | 0.53     | Машиностр. и пр. |        |
| Уралсиб ЛК БО-10                        | 3 000 R    | 10.25    | 24.03.16 | 29.03.16 | 21.03.19 | 2.5        | 38.3  |        |         |                    |           |         |               |       |       |          | Финансы          |        |
| Уралсиб ЛК БО-11                        | 667 R      | 11.50    | 16.02.16 |          | 15.11.16 |            | 10.1  |        |         |                    | 83.00     | 95.00   |               |       |       |          | Финансы          |        |
| Уралсиб ЛК БО-14                        | 1 000 R    | 9.00     | 14.03.16 |          | 12.12.16 |            | 11.0  |        |         |                    |           |         |               |       |       |          | Финансы          |        |
| Уралсиб ЛК БО-15                        | 2 000 R    | 11.50    | 24.03.16 |          | 21.12.17 |            | 23.3  |        |         |                    |           |         |               |       |       |          | Финансы          |        |
| Уралсиб ЛК БО-20                        | 1 450 R    | 10.50    | 19.01.16 |          | 17.04.18 |            | 27.2  |        |         |                    |           |         |               |       |       |          | Финансы          |        |
| Уралсиб ЛК БО-21                        | 2 000 R    | 10.50    | 19.01.16 |          | 17.04.18 |            | 27.2  |        |         |                    |           |         |               |       |       |          | Финансы          |        |
| Уралсиб ЛК БО-8                         | 334 R      | 11.00    | 21.01.16 |          | 21.04.16 |            | 3.3   | 93.68  | (1.85)  | 4 233              | 93.31     | 94.00   |               | 72.58 | 11.44 | 0.08     | Финансы          |        |
| Уралсиб-4                               | 5 000 R    | 14.00    | 11.03.16 | 17.03.16 | 10.03.17 | 2.1        | 13.9  |        |         |                    |           | 105.00  |               |       |       |          | B/Caa2/CCC+      |        |
| Уралсиб-5                               | 7 000 R    | 14.00    | 26.02.16 | 03.03.16 | 25.08.17 | 1.7        | 19.4  |        |         |                    | 60.10     | 100.06  |               |       |       |          | B/Caa2/CCC+      |        |
| ФаргоФин-1                              | 6 000 R    | 9.00     | 10.02.16 |          | 06.02.19 |            | 36.9  |        |         |                    |           |         |               |       |       |          | Финансы          |        |
| Финанс-Авиа-1                           | 4 122 R    | 8.25     | 31.07.16 |          | 31.07.22 |            | 78.6  | 44.41  | (15.57) | 113                | 41.00     | 48.00   |               | 31.39 | 18.21 | 3.01     | Транспорт        |        |
| Финанс-Авиа-2                           | 9 179 R    | 0.01     | 31.01.16 |          | 31.07.22 |            | 78.6  |        |         |                    |           | 60.00   |               |       |       |          | Транспорт        |        |
| ФинСоветник-1                           | 1 000 R    | 11.00    | 13.06.16 | 16.06.16 | 11.06.18 | 5.1        | 29.0  |        |         |                    |           |         |               |       |       |          | Прочие           |        |
| Финстоун-1                              | 6 200 R    | 9.25     | 14.01.16 |          | 10.01.19 |            | 36.0  |        |         |                    |           |         |               |       |       |          | Финансы          |        |
| ФольксБ 07                              | 5 000 R    | 9.35     | 26.06.16 | 01.07.16 | 29.06.19 | 5.6        | 41.6  |        |         |                    | 98.50     | 99.44   |               |       |       |          | //BB+            |        |
| ФольксБ 08                              | 5 000 R    | 11.30    | 16.04.16 | 20.10.16 | 19.10.19 | 9.3        | 45.2  |        |         |                    |           | 99.74   |               |       |       |          | //BB+            |        |
| ФольксБ 09                              | 5 000 R    | 11.30    | 17.04.16 | 24.10.16 | 20.10.19 | 9.4        | 45.3  | 99.50  |         | 1 501              | 60.12     | 99.60   | 12.30         |       | 11.06 | 0.66     | //BB+            |        |
| ФПБ-01                                  | 1 500 R    | 14.50    | 05.04.16 | 07.04.16 | 02.10.18 | 2.8        | 32.7  |        |         |                    | 99.00     | 100.20  |               |       |       |          | /B3/             |        |
| ФСК ЭЭС-06                              | 10 000 R   | 8.25     | 22.03.16 |          | 15.09.20 |            | 56.2  |        |         |                    | 88.00     | 101.42  |               |       |       |          | BBB-/Ba1/BB+     |        |
| ФСК ЭЭС-07                              | 5 000 R    | 7.50     | 22.04.16 |          | 16.10.20 |            | 57.2  |        |         |                    |           |         |               |       |       |          | BBB-/Ba1/BB+     |        |
| ФСК ЭЭС-08                              | 10 000 R   | 8.25     | 22.03.16 |          | 15.09.20 |            | 56.2  |        |         |                    | 88.01     | 93.98   |               |       |       |          | BBB-/Ba1/BB+     |        |
| ФСК ЭЭС-09                              | 5 000 R    | 7.99     | 22.04.16 | 24.10.17 | 16.10.20 | 21.4       | 57.2  |        |         |                    | 94.90     | 95.60   |               |       |       |          | BBB-/Ba1/BB+     |        |
| ФСК ЭЭС-10                              | 10 000 R   | 7.75     | 22.03.16 |          | 15.09.20 |            | 56.2  |        |         |                    | 85.00     |         |               |       |       |          | BBB-/Ba1/BB+     |        |
| ФСК ЭЭС-11                              | 10 000 R   | 7.99     | 22.04.16 | 24.10.17 | 16.10.20 | 21.4       | 57.2  |        |         |                    | 94.90     | 95.60   |               |       |       |          | BBB-/Ba1/BB+     |        |
| ФСК ЭЭС-12                              | 10 000 R   | 8.10     | 22.04.16 | 28.04.16 | 19.04.19 | 3.5        | 39.2  |        |         |                    | 94.02     | 99.35   |               |       |       |          | BBB-/Ba1/BB+     |        |
| ФСК ЭЭС-13                              | 10 000 R   | 8.50     | 28.06.16 |          | 22.06.21 |            | 65.4  |        |         |                    | 87.50     | 92.99   |               |       |       |          | BBB-/Ba1/BB+     |        |
| ФСК ЭЭС-15                              | 10 000 R   | 8.75     | 21.04.16 | 24.10.18 | 12.10.23 | 33.4       | 93.0  |        |         |                    | 87.02     | 94.90   |               |       |       |          | BBB-/Ba1/BB+     |        |
| ФСК ЭЭС-18                              | 15 000 R   | 8.50     | 06.06.16 | 07.06.19 | 27.11.23 | 40.8       | 94.6  |        |         |                    | 90.00     |         |               |       |       |          | BBB-/Ba1/BB+     |        |
| ФСК ЭЭС-19                              | 20 000 R   | 7.95     | 14.01.16 | 19.07.18 | 06.07.23 | 30.2       | 89.8  |        |         |                    |           |         |               |       |       |          | BBB-/Ba1/BB+     |        |
| ФСК ЭЭС-21                              | 10 000 R   | 8.75     | 20.04.16 | 26.04.17 | 06.10.27 | 15.5       | 140.9 |        |         |                    | 95.01     |         |               |       |       |          | BBB-/Ba1/BB+     |        |
| ФСК ЭЭС-22                              | 10 000 R   | 17.80    | 03.02.16 | 03.08.22 | 21.07.27 | 78.7       | 138.3 |        |         |                    | 100.06    | 104.00  |               |       |       |          | BBB-/Ba1/BB+     |        |
| ФСК ЭЭС-23                              | 10 000 R   | 16.60    | 07.03.16 |          | 27.04.48 |            | 387.7 |        |         |                    |           |         |               |       |       |          | BBB-/Ba1/BB+     |        |
| ФСК ЭЭС-24                              | 10 000 R   | 8.00     | 22.01.16 | 24.10.20 | 07.01.28 | 48.4       | 143.9 |        |         |                    |           |         |               |       |       |          | BBB-/Ba1/BB+     |        |
| ФСК ЭЭС-25                              | 15 000 R   | 8.60     | 29.03.16 | 04.10.16 | 14.09.27 | 8.7        | 140.2 |        |         |                    | 96.71     | 99.49   |               |       |       |          | BBB-/Ba1/BB+     |        |
| ФСК ЭЭС-26                              | 15 000 R   | 16.70    | 09.02.16 | 09.07.47 | 30.06.48 | 378.1      | 389.8 |        |         |                    |           |         |               |       |       |          | BBB-/Ba1/BB+     |        |
| ФСК ЭЭС-27                              | 11 000 R   | 16.70    | 09.02.16 | 09.07.47 | 30.06.48 | 378.1      | 389.8 |        |         |                    |           |         |               |       |       |          | BBB-/Ba1/BB+     |        |
| ФСК ЭЭС-28                              | 20 000 R   | 16.60    | 07.03.16 |          | 27.04.48 |            | 387.7 |        |         |                    |           |         |               |       |       |          | BBB-/Ba1/BB+     |        |
| ФСК ЭЭС-29                              | 20 000 R   | 16.70    | 18.01.16 | 10.09.46 | 07.09.48 | 368.2      | 392.1 |        |         |                    |           |         |               |       |       |          | BBB-/Ba1/BB+     |        |
| ФСК ЭЭС-30                              | 10 000 R   | 16.60    | 11.03.16 | 12.11.46 | 30.10.48 | 370.3      | 393.9 |        |         |                    |           |         |               |       |       |          | BBB-/Ba1/BB+     |        |
| ФСК ЭЭС-34                              | 14 000 R   | 16.60    | 11.03.16 | 01.11.47 | 30.10.48 | 381.9      | 393.9 |        |         |                    |           |         |               |       |       |          | BBB-/Ba1/BB+     |        |
| ФСК ЭЭС-37                              | 20 000 R   | 16.70    | 03.02.16 | 05.04.45 | 23.03.50 | 351.0      | 410.6 |        |         |                    |           |         |               |       |       |          | BBB-/Ba1/BB+     |        |
| ФСК ЭЭС-38                              | 20 000 R   | 16.70    | 03.02.16 | 05.04.45 | 23.03.50 | 351.0      | 410.6 |        |         |                    |           |         |               |       |       |          | BBB-/Ba1/BB+     |        |
| ЖКФБ БО-2                               | 3 000 R    | 9.40     | 24.02.16 |          | 24.02.16 |            | 1.4   | 99.73  |         | 2                  | 98.01     | 99.74   |               | 12.14 | 9.31  | 0.11     | V+/B2/           |        |
| ЖКФинанс-1                              | 5 000 R    | 8.25     | 19.01.16 | 27.11.16 | 26.11.21 | 10.5       | 70.5  |        |         |                    | 59.01     | 97.99   |               |       |       |          | V+/B2/           |        |
| ХМБ Открытие БО-02                      | 30 000 R   | 12.50    | 25.03.16 | 27.09.16 | 22.12.17 | 8.5        | 23.3  |        |         |                    | 99.50     | 105.00  |               |       |       |          | /B2/B+           |        |
| Хортекс-Финанс-БО-С                     | 400 R      | 9.00     | 08.02.16 | 11.08.16 | 06.08.18 | 7.0        | 30.8  |        |         |                    |           |         |               |       |       |          | Строительство    |        |
| ХорусФин БО-1                           | 5 000 R    | 13.00    | 02.02.16 |          | 30.07.19 |            | 42.6  |        |         |                    |           |         |               |       |       |          | Финансы          |        |
| ХорусФин БО-2                           | 5 000 R    | 13.00    | 18.02.16 |          | 15.08.19 |            | 43.1  |        |         |                    |           |         |               |       |       |          | Финансы          |        |
| ХорусФин-1                              | 5 000 R    | 13.00    | 09.03.16 |          | 06.03.19 |            | 37.8  |        |         |                    | 99.50     | 100.45  |               |       |       |          | Финансы          |        |
| ЦентрИнв БО-10                          | 3 000 R    | 15.25    | 25.05.16 | 26.05.16 | 22.05.19 | 4.4        | 40.3  |        |         |                    | 100.00    | 101.49  |               |       |       |          | /B1/             |        |
| ЦентрИнв БО-7                           | 3 265 R    | 11.25    | 17.05.16 | 16.11.16 | 13.11.18 | 10.2       | 34.1  |        |         |                    |           |         |               |       |       |          | /B1/             |        |
| Черкизово 1Р-01                         | 5 000 R    | 12.50    | 12.04.16 |          | 06.10.20 |            | 56.8  |        |         |                    |           |         |               |       |       |          | /B1/             |        |
| Черкизово БО-4                          | 3 000 R    | 9.75     | 12.04.16 |          | 12.04.16 |            | 3.0   | 99.26  | </      |                    |           |         |               |       |       |          |                  |        |



## Рынок рублевых облигаций

| Выпуск                         | Объем, млн | Купон, % | Дата     |        |          | Месяцев до |        | Цена   | Изм.    | Торговый объем, шт | Котировки |         | Доходность, % |       |       | Дюр, лет     | Рейтинг F/M/S | Сектор |
|--------------------------------|------------|----------|----------|--------|----------|------------|--------|--------|---------|--------------------|-----------|---------|---------------|-------|-------|--------------|---------------|--------|
|                                |            |          | купона   | оферты | погаш    | офрт       | погаш  |        |         |                    | покупка   | продажа | офрт          | погаш | текущ |              |               |        |
| <b>МУНИЦИПАЛЬНЫЕ ОБЛИГАЦИИ</b> |            |          |          |        |          |            |        |        |         |                    |           |         |               |       |       |              |               |        |
| Башкортостан-10                | 1 500 R    | 11.95    | 26.04.16 |        | 24.10.17 | 21.4       |        |        |         |                    |           |         |               |       |       | /Ba2/        | Муниц.        |        |
| Башкортостан-7                 | 1 200 R    | 8.75     | 01.03.16 |        | 29.11.16 | 10.6       |        |        |         | 97.25              | 98.80     |         |               |       |       | /Ba2/        | Муниц.        |        |
| Башкортостан-8                 | 4 000 R    | 7.75     | 25.03.16 |        | 18.09.20 | 56.3       |        |        |         | 90.01              | 98.99     |         |               |       |       | /Ba2/        | Муниц.        |        |
| Башкортостан-9                 | 6 000 R    | 11.40    | 14.01.16 |        | 11.04.19 | 39.0       |        |        |         | 100.00             | 101.40    |         |               |       |       | /Ba2/        | Муниц.        |        |
| БелгорОбл-6                    | 1 000 R    | 7.00     | 09.02.16 |        | 08.08.17 | 18.9       | 83.55  |        | 7       | 93.50              | 95.40     |         | 24.94         | 8.26  | 0.90  | BB/B1/       | Муниц.        |        |
| БелгорОбл-7                    | 3 500 R    | 8.30     | 02.02.16 |        | 28.07.20 | 54.5       |        |        |         | 83.02              | 94.50     |         |               |       |       | BB/B1/       | Муниц.        |        |
| БелгорОбл-8                    | 5 000 R    | 10.65    | 28.03.16 |        | 21.06.21 | 65.3       |        |        |         | 96.11              | 98.19     |         |               |       |       | BB/B1/       | Муниц.        |        |
| БелгорОбл-9                    | 5 250 R    | 12.65    | 05.04.16 |        | 30.06.20 | 53.6       | 101.35 |        | 200 067 | 101.50             | 104.00    |         | 12.61         | 12.46 | 2.06  | BB/B1/       | Муниц.        |        |
| ВолгОбл-10                     | 600 R      | 7.00     | 04.05.16 |        | 04.05.16 | 3.7        |        |        |         | 98.09              | 99.00     |         |               |       |       | B+//         | Муниц.        |        |
| ВолгОбл-11                     | 1 500 R    | 8.24     | 29.01.16 |        | 28.05.17 | 16.5       |        |        |         | 93.36              | 97.50     |         |               |       |       | B+//         | Муниц.        |        |
| ВолгОбл-12                     | 4 000 R    | 7.77     | 17.03.16 |        | 14.06.18 | 29.1       |        |        |         | 88.52              | 98.99     |         |               |       |       | B+//         | Муниц.        |        |
| ВолгОбл-13                     | 1 600 R    | 7.80     | 04.02.16 |        | 01.11.18 | 33.7       |        |        |         | 84.76              | 101.61    |         |               |       |       | B+//         | Муниц.        |        |
| ВолгОбл-14                     | 4 250 R    | 10.50    | 17.03.16 |        | 13.07.19 | 42.0       |        |        |         | 88.76              | 97.49     |         |               |       |       | B+//         | Муниц.        |        |
| ВолгОбл-15                     | 5 000 R    | 12.74    | 05.02.16 |        | 30.10.20 | 57.6       | 101.00 |        | 251 000 | 96.01              | 101.10    |         | 12.55         | 12.21 | 2.20  | B+//         | Муниц.        |        |
| Волгоград-6                    | 400 R      | 9.47     | 24.02.16 |        | 23.08.17 | 19.4       |        |        |         | 97.00              | 99.00     |         |               |       |       | /B2/         | Муниц.        |        |
| Волгоград-7                    | 1 000 R    | 12.56    | 24.01.16 |        | 10.10.19 | 44.9       | 104.98 |        | 15      | 99.40              | 104.99    |         | 9.76          | 11.66 | 1.48  | /B2/         | Муниц.        |        |
| Волгоград-8                    | 1 000 R    | 13.73    | 13.05.16 |        | 19.10.20 | 57.3       |        |        |         | 100.54             |           |         |               |       |       | /B2/         | Муниц.        |        |
| Волжский-1                     | 300 R      | 15.00    | 27.01.16 |        | 24.12.19 | 47.4       |        |        |         | 102.10             |           |         |               |       |       |              | Муниц.        |        |
| ВологОбл-1                     | 502 R      | 10.65    | 16.03.16 |        | 14.12.16 | 11.1       | 98.80  | 0.00   | 426     | 98.82              | 99.37     |         | 12.58         | 10.70 | 0.79  |              | Муниц.        |        |
| ВологОбл-2                     | 2 300 R    | 9.75     | 08.03.16 |        | 05.12.17 | 22.8       |        |        |         | 97.70              | 98.29     |         |               |       |       |              | Муниц.        |        |
| ВоронежОбл-5                   | 1 750 R    | 6.85     | 15.03.16 |        | 17.12.17 | 23.2       |        |        |         | 94.90              | 96.50     |         |               |       |       |              | Муниц.        |        |
| ВоронежОбл-6                   | 4 500 R    | 7.78     | 23.01.16 |        | 23.10.18 | 33.4       |        |        |         | 90.01              | 95.23     |         |               |       |       |              | Муниц.        |        |
| ВоронежОбл-7                   | 4 941 R    | 11.75    | 14.01.16 |        | 14.10.19 | 45.1       |        |        |         | 95.26              | 101.99    |         |               |       |       |              | Муниц.        |        |
| Казань-8                       | 1 R        | 8.00     | 23.03.16 |        | 21.12.16 | 11.3       |        |        |         | 61.00              |           |         |               |       |       | BB-//        | Муниц.        |        |
| КалужОбл-5                     | 1 250 R    | 8.10     | 18.02.16 |        | 19.05.16 | 4.2        | 99.20  |        | 500     | 98.28              | 99.49     |         | 10.83         | 8.07  | 0.31  | BB//         | Муниц.        |        |
| Карелия-14                     | 150 R      | 9.49     | 31.05.16 |        | 30.11.16 | 10.6       |        |        |         | 97.01              |           |         |               |       |       | B+//         | Муниц.        |        |
| Карелия-15                     | 600 R      | 8.85     | 19.01.16 |        | 22.10.17 | 21.3       |        |        |         | 98.40              | 98.75     |         |               |       |       | B+//         | Муниц.        |        |
| Карелия-16                     | 1 600 R    | 7.89     | 27.01.16 |        | 29.01.19 | 36.6       |        |        |         | 93.01              | 96.38     |         |               |       |       | B+//         | Муниц.        |        |
| Карелия-17                     | 2 000 R    | 12.25    | 23.01.16 |        | 08.04.20 | 50.9       |        |        |         | 100.00             | 101.99    |         |               |       |       | B+//         | Муниц.        |        |
| КемерОбл-1                     | 1 000 R    | 8.20     | 26.02.16 |        | 28.11.18 | 34.6       |        |        |         | 92.02              | 95.00     |         |               |       |       |              | Муниц.        |        |
| Коми-10                        | 630 R      | 9.00     | 15.06.16 |        | 15.12.16 | 11.1       |        |        |         | 96.28              | 99.69     |         |               |       |       |              | BB/B1/        | Муниц. |
| Коми-11                        | 10 100 R   | 11.40    | 03.03.16 |        | 27.11.19 | 46.5       |        |        |         | 99.50              | 102.19    |         |               |       |       |              | BB/B1/        | Муниц. |
| Коми-12                        | 10 000 R   | 12.00    | 19.01.16 |        | 23.06.21 | 65.4       |        |        |         | 98.01              | 100.99    |         |               |       |       |              | BB/B1/        | Муниц. |
| КострОбл-4                     | 300 R      | 9.50     | 18.02.16 |        | 17.11.16 | 10.2       | 98.29  | (0.55) | 57      | 98.20              | 98.69     |         | 12.17         | 9.55  | 0.73  | B+//         | Муниц.        |        |
| КострОбл-5                     | 2 400 R    | 9.05     | 18.03.16 |        | 28.09.18 | 32.5       |        |        |         | 94.51              | 96.00     |         |               |       |       | B+//         | Муниц.        |        |
| КраснодКр-4                    | 3 765 R    | 8.95     | 11.02.16 |        | 09.11.17 | 21.9       | 98.15  |        | 10      | 96.81              | 98.14     |         | 11.40         | 8.98  | 0.84  | BB/B1/       | Муниц.        |        |
| КраснодКр-5                    | 4 800 R    | 12.80    | 01.03.16 |        | 27.11.18 | 34.5       | 105.00 |        | 1       | 102.00             |           |         | 9.27          | 2.61  | 1.50  | BB/B1/       | Муниц.        |        |
| КраснЯрКр-10                   | 12 500 R   | 12.70    | 15.03.16 |        | 10.09.19 | 44.0       | 102.50 |        | 301 698 | 102.25             | 102.50    |         | 12.27         | 11.91 | 2.36  | BB+/B1/BB-   | Муниц.        |        |
| КраснЯрКр-11                   | 4 250 R    | 11.70    | 02.02.16 |        | 29.10.19 | 45.6       | 100.27 |        | 200 000 | 100.30             |           |         | 12.12         | 11.42 | 2.72  | BB+/B1/BB-   | Муниц.        |        |
| КраснЯрКр-5                    | 900 R      | 8.00     | 31.05.16 |        | 29.11.16 | 10.6       | 99.00  |        | 16      | 96.08              | 99.00     |         | 9.92          | 8.51  | 0.79  | BB+/B1/BB-   | Муниц.        |        |
| КраснЯрКр-6                    | 6 764 R    | 8.25     | 21.04.16 |        | 19.10.17 | 21.2       |        |        |         | 95.75              | 96.00     |         |               |       |       | BB+/B1/BB-   | Муниц.        |        |
| КраснЯрКр-7                    | 11 000 R   | 7.95     | 23.03.16 |        | 19.09.18 | 32.3       |        |        |         | 93.51              | 95.24     |         |               |       |       | BB+/B1/BB-   | Муниц.        |        |
| КраснЯрКр-8                    | 10 000 R   | 10.90    | 14.03.16 |        | 08.07.18 | 29.9       | 99.50  |        | 125 030 | 99.06              | 99.80     |         | 11.73         | 10.85 | 1.27  | BB+/B1/BB-   | Муниц.        |        |
| КраснЯрКр-9                    | 8 250 R    | 11.50    | 04.04.16 |        | 01.10.18 | 32.6       | 99.90  |        | 4       | 99.50              | 99.90     |         | 11.87         | 11.17 | 1.66  | BB+/B1/BB-   | Муниц.        |        |
| ЛенОбл-4                       | 248 R      | 12.85    | 15.03.16 |        | 07.12.21 | 70.9       |        |        |         | 96.02              |           |         |               |       |       | BBB-/BB+     | Муниц.        |        |
| ЛипецОбл-7                     | 1 000 R    | 9.00     | 27.05.16 |        | 26.05.17 | 16.4       |        |        |         | 94.68              | 99.98     |         |               |       |       | BB//         | Муниц.        |        |
| ЛипецОбл-8                     | 2 550 R    | 6.89     | 22.01.16 |        | 17.04.20 | 51.2       |        |        |         | 84.52              | 92.00     |         |               |       |       | BB//         | Муниц.        |        |
| ЛипецОбл-9                     | 4 500 R    | 10.50    | 08.03.16 |        | 04.06.19 | 40.7       |        |        |         | 95.71              | 98.00     |         |               |       |       | BB//         | Муниц.        |        |
| МагаданскаяОбл-1               | 1 000 R    | 15.00    | 28.03.16 |        | 24.12.18 | 35.4       |        |        |         | 102.92             |           |         |               |       |       |              | Муниц.        |        |
| МарийЭл-7                      | 1 200 R    | 11.30    | 31.03.16 |        | 07.07.18 | 29.8       |        |        |         | 99.00              | 99.85     |         |               |       |       | BB//         | Муниц.        |        |
| МордовРесп-1                   | 2 400 R    | 9.25     | 25.01.16 |        | 22.10.18 | 33.3       | 94.63  | (0.91) | 226     | 94.00              | 94.81     |         | 13.44         | 9.58  | 1.36  | /B2/         | Муниц.        |        |
| МордовРесп-2                   | 3 000 R    | 13.75    | 20.01.16 |        | 14.10.20 | 57.1       | 102.99 | (0.35) | 506     | 102.60             | 102.70    |         | 13.19         | 12.96 | 2.25  | /B2/         | Муниц.        |        |
| Москва-48                      | 30 000 R   | 7.00     | 11.06.16 |        | 11.06.22 | 77.0       | 79.40  |        | 1 195   | 79.20              | 79.40     |         | 11.10         | 8.75  | 4.64  | BBB-/Ba1/BB+ | Муниц.        |        |
| Москва-49                      | 14 056 R   | 7.00     | 14.06.16 |        | 14.06.17 | 17.1       |        |        |         | 94.70              | 96.90     |         |               |       |       | BBB-/Ba1/BB+ | Муниц.        |        |
| Москва-56                      | 8 468 R    | 7.00     | 22.03.16 |        | 22.09.16 | 8.4        | 97.20  |        | 164 000 | 97.23              | 99.00     |         | 11.56         | 7.05  | 0.61  | BBB-/Ba1/BB+ | Муниц.        |        |
| Москва-66                      | 4 348 R    | 12.849   | 23.02.16 |        | 23.11.18 | 34.4       | 107.22 |        | 60      | 100.01             | 107.22    |         | 10.30         | 11.80 | 2.20  | BBB-/Ba1/BB+ | Муниц.        |        |
| Москва-67                      | 29 694 R   | 7.00     | 01.06.16 |        | 01.06.16 | 4.6        | 98.85  |        | 1       | 98.40              | 98.99     |         | 10.30         | 7.03  | 0.35  | BBB-/Ba1/BB+ | Муниц.        |        |
| НижгорОбл-10                   | 12 000 R   | 11.15    | 28.02.16 |        | 23.08.20 | 55.4       | 101.15 |        | 501 419 | 102.51             | 104.00    |         | 13.59         | 10.58 | 2.41  | BB/B1/       | Муниц.        |        |
| НижгорОбл-7                    | 2 000 R    | 9.15     | 12.05.16 |        | 16.11.16 | 10.2       |        |        |         | 97.60              | 98.55     |         |               |       |       | BB/B1/       | Муниц.        |        |
| НижгорОбл-8                    | 6 400 R    | 9.65     | 24.02.16 |        | 29.08.17 | 19.6       |        |        |         | 97.50              | 98.10     |         |               |       |       | BB/B1/       | Муниц.        |        |
| НижгорОбл-9                    | 8 500 R    | 8.37     | 22.02.16 |        | 26.08.20 | 55.5       |        |        |         | 92.41              | 93.30     |         |               |       |       | BB/B1/       | Муниц.        |        |
| Новосибирск-05                 | 400 R      | 6.94     | 03.02.16 |        | 06.09.17 | 19.8       |        |        |         | 92.53              | 98.00     |         |               |       |       | //BB+        | Муниц.        |        |
| Новосибирск-06                 | 3 750 R    | 8.65     | 27.01.16 |        | 22.07.20 | 54.3       |        |        |         | 94.00              | 95.49     |         |               |       |       | //BB+        | Муниц.        |        |
| Новосибирск-07                 | 2 000 R    | 11.86    | 13.01.16 |        | 10.10.22 | 81.0       | 100.45 |        | 93 001  | 101.00             |           |         | 12.72         | 11.47 | 2.66  | //BB+        | Муниц.        |        |
| НовосиОбл-01                   | 5 000 R    | 7.79     | 28.01.16 |        | 30.10.18 | 33.6       |        |        |         | 92.01              | 95.49     |         |               |       |       | BBB-//       | Муниц.        |        |
| НовосиОбл-02                   | 7 000 R    | 11.40    | 16.01.16 |        | 08.10.19 | 44.9       |        |        |         | 98.52              | 100.93    |         |               |       |       | BBB-//       | Муниц.        |        |
| Омск-1                         | 700 R      | 13.06    | 02.03.16 |        | 03.12.17 | 22.7       |        |        |         | 99.99              |           |         |               |       |       | /B2/         | Муниц.        |        |
| ОмскОбл-1                      | 2 000 R    | 7.85     | 12.01.16 |        | 14.10.16 | 9.1        |        |        |         | 95.10              |           |         |               |       |       | /Ba3/        | Муниц.        |        |
| ОмскОбл-2                      | 4 000 R    | 12.30    | 19.01.16 |        | 15.10.19 | 45.1       |        |        |         | 99.70              | 101.30    |         |               |       |       | /Ba3/        | Муниц.        |        |
| Оренбург Обл-01                | 2 000 R    | 10.00    | 17.03.16 |        | 14.12.17 | 23.1       |        |        |         | 89.12              | 100.99    |         |               |       |       | BB//         | Муниц.        |        |
| Оренбург Обл-02                | 4 500 R    | 8.50     | 23.03.16 |        | 19.06.19 | 41.2       |        |        |         | 80.02              | 98.00     |         |               |       |       | BB//         | Муниц.        |        |

## Рынок рублевых облигаций

| Выпуск                         | Объем, млн | Купон, % | Дата     |        |          | Месяцев до |       | Цена   | Изм.   | Торговый объем, шт | Котировки |         | Доходность, % |       |       | Дюр, лет | Рейтинг F/M/S | Сектор |
|--------------------------------|------------|----------|----------|--------|----------|------------|-------|--------|--------|--------------------|-----------|---------|---------------|-------|-------|----------|---------------|--------|
|                                |            |          | купона   | оферты | погаш    | офрт       | погаш |        |        |                    | покупка   | продажа | офрт          | погаш | текущ |          |               |        |
| <b>МУНИЦИПАЛЬНЫЕ ОБЛИГАЦИИ</b> |            |          |          |        |          |            |       |        |        |                    |           |         |               |       |       |          |               |        |
| СтавропольскийКр-01            | 1 750 R    | 9.20     | 15.03.16 |        | 12.12.17 |            | 23.0  |        |        |                    | 95.05     | 99.00   |               |       |       |          | BB//          | Муниц. |
| СтавропольскийКр-02            | 3 000 R    | 8.09     | 03.02.16 |        | 04.11.20 |            | 57.8  |        |        |                    | 92.21     | 94.00   |               |       |       |          | BB//          | Муниц. |
| ТверОбл-11                     | 1 500 R    | 9.70     | 21.03.16 |        | 18.12.17 |            | 23.2  |        |        |                    | 91.03     | 99.92   |               |       |       |          | BB-//         | Муниц. |
| ТверОбл-12                     | 1 500 R    | 9.80     | 25.02.16 |        | 22.11.18 |            | 34.4  |        |        |                    | 94.01     | 97.00   |               |       |       |          | BB-//         | Муниц. |
| Томск-4                        | 320 R      | 8.50     | 01.03.16 |        | 29.11.16 |            | 10.6  |        |        |                    | 96.60     | 98.80   |               |       |       |          |               | Муниц. |
| Томск-5                        | 5 R        | 14.00    | 15.03.16 |        | 15.12.19 |            | 47.1  |        |        |                    | 102.51    | 104.50  |               |       |       |          |               | Муниц. |
| ТомскОбл-10                    | 4 000 R    | 8.75     | 22.03.16 |        | 18.12.18 |            | 35.2  |        |        |                    | 88.01     | 97.00   |               |       |       |          | //BB-         | Муниц. |
| ТомскОбл-11                    | 0 R        |          | 28.03.16 |        | 18.12.18 |            | 35.2  |        |        |                    | 88.01     | 97.00   |               |       |       |          | //BB-         | Муниц. |
| ТомскОбл-8                     | 2 750 R    | 8.60     | 20.03.16 |        | 19.12.17 |            | 23.2  | 96.25  | 10 000 |                    | 96.00     | 96.40   | 12.33         | 8.89  | 1.08  |          | //BB-         | Муниц. |
| ТульскОбл-3                    | 3 250 R    | 7.98     | 18.02.16 |        | 18.05.17 |            | 16.2  | 97.00  | 15     |                    | 95.22     | 97.00   | 11.83         | 8.13  | 0.82  |          | BB//          | Муниц. |
| ТульскОбл-4                    | 5 000 R    | 12.20    | 27.04.16 |        | 15.05.19 |            | 40.1  |        |        |                    | 100.05    | 101.50  |               |       |       |          | BB//          | Муниц. |
| Удмуртия-5                     | 600 R      | 10.05    | 26.05.16 |        | 24.11.16 |            | 10.4  |        |        |                    | 98.02     |         |               |       |       |          | BB-//         | Муниц. |
| Удмуртия-6                     | 1 500 R    | 10.10    | 07.06.16 |        | 05.12.17 |            | 22.8  |        |        |                    | 86.02     | 97.89   |               |       |       |          | BB-//         | Муниц. |
| Удмуртия-7                     | 1 800 R    | 8.45     | 07.04.16 |        | 01.10.20 |            | 56.7  |        |        |                    | 85.02     | 93.99   |               |       |       |          | BB-//         | Муниц. |
| Удмуртия-8                     | 3 000 R    | 13.80    | 24.03.16 |        | 17.09.20 |            | 56.2  | 108.99 | 1.04   | 3                  | 102.16    | 108.94  | 11.58         | 12.20 | 2.89  |          | BB-//         | Муниц. |
| Хакасия-3                      | 3 000 R    | 8.40     | 14.02.16 |        | 27.10.20 |            | 57.5  | 90.48  | (0.95) | 52                 | 90.06     | 91.69   | 13.21         | 9.15  | 2.09  |          | BB//          | Муниц. |
| Хакасия-4                      | 2 500 R    | 12.65    | 26.01.16 |        | 27.10.19 |            | 45.5  | 101.00 | (1.49) | 5                  | 100.14    | 101.99  | 12.65         | 12.21 | 1.59  |          | BB//          | Муниц. |
| Хакасия-5                      | 2 000 R    | 12.50    | 12.01.16 |        | 11.10.20 |            | 57.0  |        |        |                    | 100.50    | 101.50  |               |       |       |          | BB//          | Муниц. |
| ХМАО-9                         | 14 000 R   | 11.40    | 17.01.16 |        | 13.10.19 |            | 45.0  | 101.35 |        | 1 058              | 100.08    | 101.00  | 10.97         | 10.96 | 1.43  |          | BBB-/Ba2/BB+  | Муниц. |
| Чувашия-10                     | 1 275 R    | 7.50     | 08.03.16 |        | 07.06.18 |            | 28.8  |        |        |                    | 80.76     | 98.00   |               |       |       |          | BB+/Ba3/      | Муниц. |
| Якутия-10                      | 1 500 R    | 8.57     | 11.02.16 |        | 17.05.17 |            | 16.1  |        |        |                    | 94.34     | 99.55   |               |       |       |          | BBB-/BB       | Муниц. |
| Якутия-3                       | 1 000 R    | 7.95     | 19.02.16 |        | 20.05.16 |            | 4.2   | 98.90  |        | 1 001              | 98.23     | 99.24   | 11.60         | 7.95  | 0.31  |          | BBB-/BB       | Муниц. |
| Якутия-5                       | 2 250 R    | 9.20     | 20.01.16 |        | 24.04.18 |            | 27.4  |        |        |                    | 90.22     | 99.99   |               |       |       |          | BBB-/BB       | Муниц. |
| Якутия-6                       | 2 000 R    | 10.10    | 30.03.16 |        | 02.07.21 |            | 65.7  |        |        |                    | 87.52     | 98.75   |               |       |       |          | BBB-/BB       | Муниц. |
| Якутия-7                       | 5 500 R    | 12.43    | 18.02.16 |        | 14.05.20 |            | 52.1  |        |        |                    | 95.00     |         |               |       |       |          | BBB-/BB       | Муниц. |
| ЯрОбл-12                       | 5 000 R    | 7.85     | 15.01.16 |        | 13.07.18 |            | 30.0  |        |        |                    | 88.02     | 96.00   |               |       |       |          | BB//          | Муниц. |
| ЯрОбл-13                       | 7 000 R    | 10.20    | 29.03.16 |        | 24.09.19 |            | 44.4  | 97.00  | (3.99) | 19                 | 96.98     | 97.00   | 12.57         | 10.48 | 1.51  |          | BB//          | Муниц. |

## Рынок еврооблигаций

| Выпуск               | Объем, млн | Купон, % | Дата     |              |          | Месяцев до |       | Цена   | Изм.    | Торговый объем, шт | Котировки |         | Доходность, % |       |       | Дюр, лет | Рейтинг F/M/S | Сектор        |
|----------------------|------------|----------|----------|--------------|----------|------------|-------|--------|---------|--------------------|-----------|---------|---------------|-------|-------|----------|---------------|---------------|
|                      |            |          | кулона   | оферты       | погаш    | офрт       | погаш |        |         |                    | покупка   | продажа | офрт          | погаш | текуц |          |               |               |
| <b>ЕВРООБЛИГАЦИИ</b> |            |          |          |              |          |            |       |        |         |                    |           |         |               |       |       |          |               |               |
| AFK Sistema '19      | 500 \$     | 6.95     | 17.05.16 |              | 17.05.19 |            | 40.1  | 100.25 | (0.94)  |                    | 99.36     | 101.14  |               | 6.86  | 6.86  | 2.92     | BB-/B1/BB     | Телеком       |
| AHML '18             | 15 000 R   | 7.75     | 13.02.16 |              | 13.02.18 |            | 25.1  | 92.63  | 0.08    |                    | 92.26     | 93.01   |               | 11.82 | 8.09  | 1.79     | /Ba1/BB+      | Финансы       |
| AkBars '18           | 350 \$     | 8.00     | 06.08.16 |              | 06.08.18 |            | 30.8  | 101.33 | (0.36)  |                    | 100.84    | 101.82  |               | 7.38  | 7.64  | 2.19     | BB-/B2/       | Финансы       |
| AkBars '22           | 600 \$     | 8.00     | 13.01.16 |              | 13.07.22 |            | 78.0  | 98.13  | (0.75)  |                    | 97.50     | 98.75   |               | 8.38  | 7.84  | 4.78     | B//           | Финансы       |
| AlfaBank '16         | 10 000 R   | 8.625    | 26.04.16 |              | 26.04.16 |            | 3.5   | 98.99  | (0.03)  |                    | 98.75     | 99.24   |               | 12.13 | 8.56  | 0.27     | BB+/Ba2/BB    | Финансы       |
| AlfaBank '17 02      | 300 \$     | 6.30     | 22.02.16 |              | 22.02.17 |            | 13.4  | 100.93 | (0.36)  |                    | 100.65    | 101.22  |               | 5.42  | 6.09  | 1.04     | BB/B1/B+      | Финансы       |
| AlfaBank '17 06      | 350 \$     | 5.50     | 10.06.16 |              | 10.06.17 |            | 16.9  | 101.30 | (0.02)  |                    | 100.92    | 101.68  |               | 4.51  | 5.26  | 1.30     | BB/Ba2/B+     | Финансы       |
| AlfaBank '17 09      | 1 000 \$   | 7.875    | 25.03.16 |              | 25.09.17 |            | 20.4  | 104.27 | (0.17)  |                    | 103.83    | 104.72  |               | 5.22  | 7.39  | 1.56     | BB+/Ba2/BB    | Финансы       |
| AlfaBank '18         | 85 F       | 4.00     | 16.01.16 |              | 16.01.18 |            | 24.2  | 98.19  | 0.00    |                    | 97.38     | 99.00   |               | 4.97  | 3.92  | 1.81     | BB/Ba2/B+     | Финансы       |
| AlfaBank '18 5%      | 500 \$     | 5.00     | 27.05.16 |              | 27.11.18 |            | 34.5  | 98.72  | (0.22)  |                    | 98.45     | 99.00   |               | 5.48  | 5.03  | 2.63     | BB+/Ba2/BB    | Финансы       |
| AlfaBank '19         | 750 \$     | 7.50     | 26.03.16 |              | 26.09.19 |            | 44.5  | 100.69 | (0.62)  |                    | 100.31    | 101.07  |               | 7.28  | 7.29  | 3.13     | BB/B1/B+      | Финансы       |
| AlfaBank '21         | 1 000 \$   | 7.75     | 28.04.16 |              | 28.04.21 |            | 63.5  | 103.36 | (0.37)  |                    | 102.90    | 103.83  |               | 6.98  | 7.39  | 4.25     | BB+/Ba2/BB    | Финансы       |
| AlfaBank '25         | 250 \$     | 9.50     | 18.02.16 | 18.02.20 C   | 18.02.25 | 49.2       | 109.3 | 100.19 | (0.14)  |                    | 99.59     | 100.79  | 9.44          | 9.47  | 9.14  | 3.22     | BB//          | Финансы       |
| AllianceOil '19      | 350 \$     | 10.00    | 11.03.16 | 11.03.17 C   | 11.03.19 | 13.9       | 37.9  | 48.80  | (10.53) |                    | 46.80     | 50.80   | 91.73         | 45.07 | 19.18 | 0.70     | //B-          | Нефть и газ   |
| AllianceOil '20      | 500 \$     | 7.00     | 04.05.16 |              | 04.05.20 |            | 51.7  | 34.98  | (7.56)  |                    | 32.98     | 36.97   |               | 39.55 | 19.30 | 2.70     |               | Нефть и газ   |
| Alosa '20            | 1 000 \$   | 7.75     | 03.05.16 |              | 03.11.20 |            | 57.8  | 104.74 | (0.31)  |                    | 104.33    | 105.15  |               | 6.58  | 7.30  | 3.94     | BB/Ba2/BB-    | МГД           |
| Bank Otkrytie '19    | 300 \$     | 10.00    | 17.06.16 |              | 17.12.19 |            | 47.2  | 103.00 | 0.00    |                    | 102.50    | 103.50  |               | 9.07  | 9.65  | 3.19     | /B2/          | Финансы       |
| BoM '17              | 400 \$     | 6.02     | 10.05.16 |              | 10.05.17 |            | 15.9  | 100.31 | (0.03)  |                    | 100.02    | 100.59  |               | 5.77  | 5.94  | 1.25     | /B1/          | Финансы       |
| Borets '18           | 420 \$     | 7.625    | 26.03.16 |              | 26.09.18 |            | 32.5  | 82.34  | (0.88)  |                    | 81.37     | 83.32   |               | 15.88 | 9.02  | 2.23     | /B1/BB-       | Нефть и газ   |
| BrunswickRail '17    | 600 \$     | 6.50     | 01.05.16 |              | 01.11.17 |            | 21.7  | 44.52  | (0.98)  |                    | 44.01     | 45.03   |               | 61.34 | 14.22 | 1.26     | /Caa3/CCC-    | Транспорт     |
| CreditEurB '19       | 250 \$     | 8.50     | 15.05.16 |              | 15.11.19 |            | 46.1  | 100.94 | 0.25    |                    | 100.00    | 101.88  |               | 8.20  | 8.31  | 3.19     | B+/B2/        | Финансы       |
| DME '18              | 300 \$     | 6.00     | 26.05.16 |              | 26.11.18 |            | 34.5  | 97.74  | (0.30)  |                    | 97.25     | 98.22   |               | 6.88  | 6.09  | 2.57     | BB+/BB+       | Транспорт     |
| EBRD '16 11          | 3 000 R    |          | 14.02.16 |              | 14.11.16 |            | 10.1  |        |         |                    |           |         |               |       |       |          | AAA/Aaa/AAA   | Финансы       |
| EBRD '16 2           | 7 500 R    |          | 12.02.16 |              | 12.02.16 |            | 1.0   |        |         |                    |           |         |               |       |       |          | AAA/Aaa/AAA   | Финансы       |
| EDC '20              | 600 \$     | 4.875    | 17.04.16 |              | 17.04.20 |            | 51.2  | 86.62  | (0.54)  |                    | 86.00     | 87.24   |               | 8.69  | 5.56  | 3.66     | BB/BB         | Нефть и газ   |
| EurDevBank '17       | 5 000 R    | 8.00     | 05.04.16 |              | 05.10.17 |            | 20.8  | 94.61  | 0.00    |                    | 93.97     | 95.25   |               | 11.50 | 8.27  | 1.53     | /Baa1/BBB-    | Финансы       |
| EurDevBank '20       | 500 \$     | 5.00     | 26.03.16 |              | 26.09.20 |            | 56.5  | 99.82  | (0.31)  |                    | 99.23     | 100.41  |               | 5.04  | 4.94  | 4.09     | /Baa1/BBB-    | Финансы       |
| EurDevBank '22       | 500 \$     | 4.767    | 20.03.16 |              | 20.09.22 |            | 80.3  | 95.49  | (0.39)  |                    | 94.89     | 96.08   |               | 5.58  | 4.92  | 5.54     | /Baa1/BBB-    | Финансы       |
| Eurochem '17         | 750 \$     | 5.125    | 12.06.16 |              | 12.12.17 |            | 23.0  | 100.25 | (0.10)  |                    | 99.85     | 100.64  |               | 4.99  | 5.09  | 1.80     | BB/BB         | Хим. пром.    |
| Ewaz '17             | 600 \$     | 7.40     | 24.04.16 |              | 24.04.17 |            | 15.4  | 102.68 | (0.09)  |                    | 102.25    | 103.10  |               | 5.21  | 7.10  | 2.10     | BB-/B1/BB-    | МГД           |
| Ewaz '18 6.75%       | 850 \$     | 6.75     | 27.04.16 |              | 27.04.18 |            | 27.5  | 98.69  | (0.18)  |                    | 98.35     | 99.03   |               | 7.37  | 6.74  | 2.06     | BB-/B1/BB-    | МГД           |
| Ewaz '18 9.5%        | 700 \$     | 9.50     | 24.04.16 |              | 24.04.18 |            | 27.4  | 104.45 | (0.21)  |                    | 104.00    | 104.91  |               | 7.34  | 8.92  | 2.00     | BB-/B1/BB-    | МГД           |
| Ewaz '19             | 350 \$     | 7.50     | 15.05.16 | 15.05.17 C   | 15.11.19 | 16.1       | 46.1  | 92.69  | 0.13    |                    | 92.13     | 93.25   | 16.36         | 9.83  | 7.99  | 1.19     | BB-/Ba3/BB    | МГД           |
| Ewaz '20             | 1 000 \$   | 6.50     | 22.04.16 |              | 22.04.20 |            | 51.4  | 92.55  | (0.35)  |                    | 92.13     | 92.96   |               | 8.61  | 6.92  | 3.57     | BB-/Ba3/BB-   | МГД           |
| Ewaz '21             | 750 \$     | 8.25     | 28.07.16 |              | 28.01.21 |            | 60.6  | 97.44  | (0.18)  |                    | 97.03     | 97.85   |               | 21.11 | 8.42  | 3.93     | BB-/Ba3/BB-   | МГД           |
| Expobank '21         | 20 \$      | 8.00     | 22.01.16 |              | 22.04.21 |            | 63.4  |        |         |                    |           |         |               |       |       |          |               | Финансы       |
| FEES '19             | 17 500 R   | 8.446    | 13.03.16 |              | 13.03.19 |            | 38.0  | 92.06  | (0.10)  |                    | 91.71     | 92.42   |               | 11.49 | 8.91  | 2.60     | BBB-/Ba1/BB+  | Электроэнерг. |
| FESCO '18            | 550 \$     | 8.00     | 02.05.16 | 02.05.16 C   | 02.05.18 | 3.6        | 27.6  | 61.10  | 0.07    |                    | 60.21     | 62.00   | 283.83        | 33.45 | 12.77 | 0.13     | B-/B-         | Транспорт     |
| FESCO '20            | 325 \$     | 8.75     | 02.05.16 | 02.05.17 C   | 02.05.20 | 15.6       | 51.7  | 61.38  | (0.59)  |                    | 60.96     | 61.80   | 57.05         | 23.44 | 13.88 | 0.95     | B-/B-         | Транспорт     |
| Gazp '16 05          | 1 000 \$   | 4.95     | 23.05.16 |              | 23.05.16 |            | 4.3   | 100.62 | (0.04)  |                    | 100.38    | 100.86  |               | 3.22  | 4.89  | 0.36     | BBB-/Ba1/BB+  | Нефть и газ   |
| Gazp '16 11          | 1 350 \$   | 6.212    | 22.05.16 |              | 22.11.16 |            | 10.4  | 102.44 | (0.10)  |                    | 102.14    | 102.74  |               | 3.32  | 6.01  | 0.84     | BBB-/Ba1/BB+  | Нефть и газ   |
| Gazp '17 3.755%      | 1 400 \$   | 3.755    | 15.03.16 |              | 15.03.17 |            | 14.1  | 99.91  | (0.13)  |                    | 99.63     | 100.20  |               | 3.82  | 3.65  | 1.10     | BBB-/Ba1/BB+  | Нефть и газ   |
| Gazp '17 5.136%      | 500 \$     | 5.136    | 22.03.16 |              | 22.03.17 |            | 14.3  | 101.58 | (0.11)  |                    | 101.22    | 101.93  |               | 3.75  | 4.86  | 1.11     | BBB-/Ba1/BB+  | Нефть и газ   |
| Gazp '17 5.44%       | 500 \$     | 5.44     | 02.11.16 |              | 02.11.17 |            | 21.7  | 102.77 | (0.16)  |                    | 102.43    | 103.10  |               | 3.82  | 5.24  | 1.69     | BBB-/Ba1/BB+  | Нефть и газ   |
| Gazp '18 07          | 900 R      | 3.70     | 25.07.16 |              | 25.07.18 |            | 30.4  | 98.70  | (0.25)  |                    | 98.25     | 99.16   |               | 3.68  |       |          | BBB-/Ba1/BB+  | Нефть и газ   |
| Gazp '18 10          | 1 000 \$   | 4.625    | 15.10.16 |              | 15.10.18 |            | 33.1  | 100.79 | (0.14)  |                    | 100.39    | 101.18  |               | 13.79 | 41.36 | 1.48     | BBB-/Ba1/BB+  | Нефть и газ   |
| Gazp '18 EUR         | 1 200 \$   | 6.605    | 13.02.16 |              | 13.02.18 |            | 25.1  | 104.73 | (0.18)  |                    | 104.37    | 105.08  |               | 4.19  | 5.96  | 1.84     | BBB-/Ba1/BB+  | Нефть и газ   |
| Gazp '18 USD         | 1 100 \$   | 8.146    | 11.04.16 |              | 11.04.18 |            | 27.0  | 106.80 | (0.23)  |                    | 106.46    | 107.14  |               | 4.91  | 7.48  | 2.02     | BBB-/Ba1/BB+  | Нефть и газ   |
| Gazp '19 CHF         | 500 F      | 2.85     | 25.10.16 |              | 25.10.19 |            | 45.4  | 97.74  | (0.10)  |                    | 97.07     | 98.40   |               | 3.50  | 2.90  | 3.50     | BBB-/Ba1/BB+  | Нефть и газ   |
| Gazp '19 USD         | 2 250 \$   | 9.25     | 23.04.16 |              | 23.04.19 |            | 39.4  | 110.13 | (0.43)  |                    | 109.77    | 110.50  |               | 5.81  | 8.25  | 2.80     | BBB-/Ba1/BB+  | Нефть и газ   |
| Gazp '20 3.85%       | 800 \$     | 3.85     | 06.02.16 |              | 06.02.20 |            | 48.9  | 91.38  | (0.25)  |                    | 90.99     | 91.78   |               | 6.28  | 4.14  | 3.61     | BBB-/Ba1/BB+  | Нефть и газ   |
| Gazp '20 EUR         | 1 000 \$   | 3.389    | 20.03.16 |              | 20.03.20 |            | 50.3  | 95.08  | (0.27)  |                    | 94.60     | 95.55   |               | 4.71  | 3.46  | 3.69     | BBB-/Ba1/BB+  | Нефть и газ   |
| Gazp '20 GBP         | 500 £      | 5.338    | 25.03.16 |              | 25.09.20 |            | 56.5  | 95.19  | (0.32)  |                    | 94.56     | 95.83   |               | 6.54  | 5.52  | 4.01     | BBB-/Ba1/BB+  | Нефть и газ   |
| Gazp '21 EUR         | 750 \$     | 3.60     | 26.02.16 |              | 26.02.21 |            | 61.5  | 94.83  | (0.27)  |                    | 94.39     | 95.27   |               | 4.76  | 3.67  | 4.40     | BBB-/Ba1/BB+  | Нефть и газ   |
| Gazp '21 USD         | 600 \$     | 5.999    | 23.01.16 |              | 23.01.21 |            | 60.4  | 97.87  | (0.65)  |                    | 97.47     | 98.27   |               | 6.50  | 5.96  | 4.15     | BBB-/Ba1/BB+  | Нефть и газ   |
| Gazp '22 03          | 1 300 \$   | 6.51     | 07.03.16 |              | 07.03.22 |            | 73.8  | 98.16  | (0.92)  |                    | 97.79     | 98.53   |               | 6.88  | 6.48  | 4.88     | BBB-/Ba1/BB+  | Нефть и газ   |
| Gazp '22 07          | 1 000 \$   | 4.95     | 19.01.16 |              | 19.07.22 |            | 78.2  | 91.13  | (0.77)  |                    | 90.74     | 91.51   |               | 6.65  | 5.29  | 5.29     | BBB-/Ba1/BB+  | Нефть и газ   |
| Gazp '25             | 500 \$     | 4.364    | 21.03.16 |              | 21.03.25 |            | 110.3 | 94.59  | (0.32)  |                    | 94.02     | 95.16   |               | 5.11  | 4.45  | 7.09     | BBB-/Ba1/BB+  | Нефть и газ   |
| Gazp '28             | 900 \$     | 4.95     | 06.02.16 |              | 06.02.28 |            | 144.9 | 82.02  | (1.06)  |                    | 81.51     | 82.52   |               | 7.20  | 5.88  | 8.35     | BBB-/Ba1/BB+  | Нефть и газ   |
| Gazp '34             | 1 200 \$   | 8.625    | 28.04.16 |              | 28.04.34 |            | 219.6 | 108.70 | (1.30)  |                    | 108.19    | 109.21  |               | 7.73  | 7.81  | 9.35     | BBB-/Ba1/BB+  | Нефть и газ   |
| Gazp '37             | 1 250 \$   | 7.288    | 16.02.16 |              | 16.08.37 |            | 259.3 | 95.60  | (0.94)  |                    | 95.09     | 96.10   |               | 7.71  | 7.40  | 10.24    | BBB-/Ba1/BB+  | Нефть и газ   |
| Gazprombank perp     | 1 000 \$   | 7.875    | 25.04.16 | 25.04.18 C</ |          |            |       |        |         |                    |           |         |               |       |       |          |               |               |



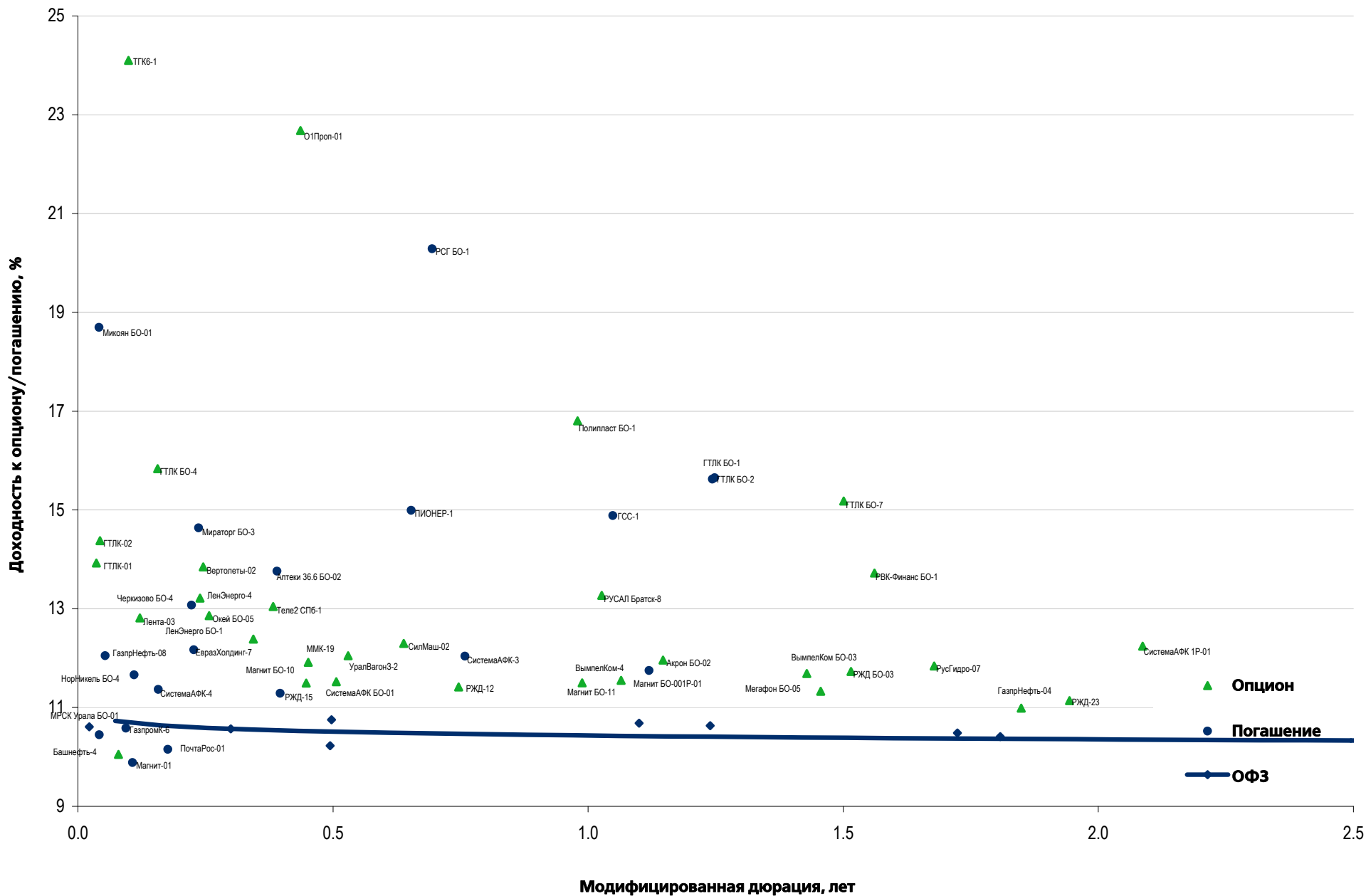
## Рынок еврооблигаций

| Выпуск               | Объем, млн | Купон, % | Дата     |            |          | Месяцев до |        | Цена   | Изм. | Торговый объем, шт | Котировки |         | Доходность, % |       |       | Дюр, лет      | Рейтинг F/M/S | Сектор |
|----------------------|------------|----------|----------|------------|----------|------------|--------|--------|------|--------------------|-----------|---------|---------------|-------|-------|---------------|---------------|--------|
|                      |            |          | купона   | оферты     | погаш    | офрт       | погаш  |        |      |                    | покупка   | продажа | офрт          | погаш | текуц |               |               |        |
| <b>ЕВРООБЛИГАЦИИ</b> |            |          |          |            |          |            |        |        |      |                    |           |         |               |       |       |               |               |        |
| Koks '18             | 136 \$     | 10.75    | 28.06.16 |            | 28.12.18 | 35.5       | 90.81  | 0.19   |      | 89.50              | 92.13     |         | 14.68         | 11.79 | 2.41  | B/B3/B        | МГД           |        |
| Lukoil '17           | 500 \$     | 6.356    | 07.06.16 |            | 07.06.17 | 16.8       | 103.77 | (0.14) |      | 103.46             | 104.07    |         | 3.58          | 6.09  | 1.34  | BBB-/Ba1/BBB- | Нефть и газ   |        |
| Lukoil '18           | 1 500 \$   | 3.416    | 24.04.16 |            | 24.04.18 | 27.4       | 96.94  | (0.32) |      | 96.63              | 97.25     |         | 4.85          | 3.50  | 2.15  | BBB-/Ba1/BBB- | Нефть и газ   |        |
| Lukoil '19           | 600 \$     | 7.25     | 05.05.16 |            | 05.11.19 | 45.8       | 106.69 | (0.42) |      | 106.30             | 107.08    |         | 5.29          | 6.71  | 3.29  | BBB-/Ba1/BBB- | Нефть и газ   |        |
| Lukoil '20           | 1 000 \$   | 6.125    | 09.05.16 |            | 09.11.20 | 58.0       | 100.69 | (0.47) |      | 100.30             | 101.07    |         | 5.96          | 6.02  | 4.09  | BBB-/Ba1/BBB- | Нефть и газ   |        |
| Lukoil '22           | 500 \$     | 6.656    | 07.06.16 |            | 07.06.22 | 76.9       | 101.35 | (0.66) |      | 100.92             | 101.78    |         | 6.39          | 6.53  | 5.13  | BBB-/Ba1/BBB- | Нефть и газ   |        |
| Lukoil '23           | 1 500 \$   | 4.563    | 24.04.16 |            | 24.04.23 | 87.4       | 87.91  | (0.70) |      | 87.44              | 88.38     |         | 6.68          | 5.13  | 5.93  | BBB-/Ba1/BBB- | Нефть и газ   |        |
| M2M '19              | 34 \$      | 9.00     | 25.04.16 |            | 25.10.19 | 45.4       | 113.25 | 0.20   |      | 112.88             | 113.63    |         | 5.11          | 7.82  | 3.19  | B//           | Финансы       |        |
| MBRD '16             | 60 \$      | 7.93     | 10.03.16 |            | 10.03.16 | 1.9        | 98.81  | 0.19   |      | 98.00              | 99.63     |         | 15.33         | 7.81  | 0.15  | /Caa1/        | Финансы       |        |
| MCB '18 02           | 500 \$     | 7.70     | 01.02.16 |            | 01.02.18 | 24.7       | 100.61 | (0.48) |      | 100.32             | 100.90    |         | 7.37          | 7.40  | 1.81  | BB-/B1/BB-    | Финансы       |        |
| MCB '18 11           | 500 \$     | 8.70     | 13.05.16 |            | 13.11.18 | 34.1       | 93.22  | 0.11   |      | 92.68              | 93.76     |         | 11.56         | 9.19  | 2.39  | BB-/          | Финансы       |        |
| MCB '25              | 5 000 R    | 16.50    | 26.05.16 | 26.05.20 C | 26.05.25 | 52.5       | 112.5  | 0.19   |      | 100.00             | 100.38    | 16.42   | 9.77          | 16.14 | 2.98  | BB-/B1/BB-    | Финансы       |        |
| Metallolinv '16      | 750 \$     | 6.50     | 21.01.16 |            | 21.07.16 | 6.3        | 101.10 | (0.07) |      | 100.71             | 101.48    |         | 4.37          | 6.24  | 0.50  | BB-/Ba2/BB    | МГД           |        |
| Metallolinv '2C      | 1 000 \$   | 5.625    | 17.04.16 |            | 17.04.2C | 51.2       | 95.16  | (0.43) |      | 94.79              | 95.54     |         | 6.95          | 5.83  | 3.66  | BB-/Ba2/BB    | МГД           |        |
| Moscow '16           | 408 €      | 5.064    | 20.10.16 |            | 20.10.16 | 9.3        | 102.30 | (0.05) |      | 101.89             | 102.72    |         | 2.03          | 4.90  | 0.76  | BBB-/Ba1/BB+  | Муниц.        |        |
| MTS '20              | 750 \$     | 8.625    | 22.06.16 |            | 22.06.20 | 53.4       | 110.04 | (0.35) |      | 109.56             | 110.53    |         | 6.02          | 7.81  | 3.70  | BB-/Ba1/BB+   | Телеком       |        |
| MTS '23              | 500 \$     | 5.00     | 30.05.16 |            | 30.05.23 | 88.6       | 92.03  | (0.47) |      | 91.56              | 92.51     |         | 6.37          | 5.40  | 5.98  | BB-/Ba1/BB+   | Телеком       |        |
| NLMK '18             | 800 \$     | 4.45     | 19.02.16 |            | 19.02.18 | 25.3       | 98.65  | (0.20) |      | 98.30              | 98.99     |         | 5.13          | 4.43  | 1.95  | BBB-/Ba1/BB+  | МГД           |        |
| NLMK '19             | 500 \$     | 4.95     | 26.03.16 |            | 26.09.19 | 44.5       | 98.48  | (0.24) |      | 98.08              | 98.88     |         | 5.41          | 4.95  | 3.29  | BBB-/Ba1/BB+  | МГД           |        |
| Nordgold '18         | 500 \$     | 6.375    | 07.05.16 |            | 07.05.18 | 27.8       | 100.28 | 0.04   |      | 99.87              | 100.68    |         | 6.24          | 6.29  | 2.11  | BB-/Ba3/      | МГД           |        |
| NorNikel '18         | 750 \$     | 4.375    | 30.04.16 |            | 30.04.18 | 27.6       | 99.61  | (0.14) |      | 99.26              | 99.95     |         | 4.56          | 4.36  | 2.15  | BBB-/Ba1/BBB- | МГД           |        |
| NorNikel '20         | 1 000 \$   | 5.55     | 28.04.16 |            | 28.10.20 | 57.6       | 99.37  | (0.31) |      | 98.97              | 99.77     |         | 5.70          | 5.52  | 4.11  | BBB-/Ba1/BBB- | МГД           |        |
| NorNikel '22         | 1 000 \$   | 6.625    | 14.04.16 |            | 14.10.22 | 81.1       | 100.66 | (0.53) |      | 100.32             | 101.00    |         | 6.50          | 6.48  | 5.30  | BBB-/Ba1/BBB- | МГД           |        |
| Novatek '16          | 600 \$     | 5.326    | 03.02.16 |            | 03.02.16 | 0.7        | 100.25 | (0.00) |      | 100.00             | 100.50    |         | 1.27          | 5.19  | 0.06  | BBB-/Ba1/BB+  | Нефть и газ   |        |
| Novatek '17          | 14 000 R   | 7.75     | 21.02.16 |            | 21.02.17 | 13.3       | 96.24  |        |      | 95.98              | 96.50     |         | 11.44         | 7.81  | 1.00  | BBB-/Ba1/BB+  | Нефть и газ   |        |
| Novatek '21          | 650 \$     | 6.604    | 03.02.16 |            | 03.02.21 | 60.8       | 99.16  | (0.65) |      | 98.66              | 99.66     |         | 6.80          | 6.47  | 4.12  | BBB-/Ba1/BB+  | Нефть и газ   |        |
| Novatek '22          | 1 000 \$   | 4.422    | 13.06.16 |            | 13.12.22 | 83.1       | 87.64  | (0.64) |      | 87.24              | 88.04     |         | 6.68          | 5.03  | 5.75  | BBB-/Ba1/BB+  | Нефть и газ   |        |
| OtkritieFC '18       | 500 \$     | 7.25     | 25.04.16 |            | 25.04.18 | 27.4       | 100.76 | (0.21) |      | 100.25             | 101.26    |         | 6.88          | 7.09  | 2.05  | /Ba3/BB-      | Финансы       |        |
| OtkritieFC '19       | 500 \$     | 10.00    | 26.04.16 |            | 26.04.19 | 39.5       | 101.84 | (0.72) |      | 101.28             | 102.40    |         | 9.33          | 9.62  | 2.71  | /B2/          | Финансы       |        |
| Peresvet '26         | 8 000 R    | 13.25    | 22.01.16 |            | 22.01.26 | 120.4      |        |        |      |                    |           |         |               |       |       |               | Финансы       |        |
| PhosAgro '18         | 500 \$     | 4.204    | 13.02.16 |            | 13.02.18 | 25.1       | 98.94  | (0.12) |      | 98.47              | 99.41     |         | 4.74          | 4.18  | 1.94  | BB+/Ba1/BBB-  | Хим. пром.    |        |
| Polyus Gold '20      | 750 \$     | 5.625    | 29.04.16 |            | 29.04.20 | 51.6       | 95.85  | (0.20) |      | 95.41              | 96.30     |         | 6.75          | 5.80  | 3.70  | BBB-/BB+      | МГД           |        |
| PromSvyazB '16       | 200 \$     | 11.25    | 08.07.16 |            | 08.07.16 | 5.9        | 104.00 | (0.00) |      | 103.00             | 105.00    |         | 3.00          | 10.81 | 0.48  | /B2/          | Финансы       |        |
| PromSvyazB '17       | 400 \$     | 8.50     | 25.04.16 |            | 25.04.17 | 15.4       | 103.00 | 0.04   |      | 102.48             | 103.52    |         | 6.03          | 8.11  | 1.19  | /Ba3/BB-      | Финансы       |        |
| PromSvyazB '19       | 600 \$     | 10.20    | 06.05.16 |            | 06.11.19 | 45.8       | 102.61 | (0.29) |      | 102.07             | 103.15    |         | 9.36          | 9.77  | 3.07  | /B2/          | Финансы       |        |
| PromSvyazB '21 3     | 100 \$     | 10.50    | 17.03.16 |            | 17.03.21 | 62.2       | 90.88  | (0.13) |      | 89.63              | 92.13     |         | 12.96         | 11.15 | 3.69  |               | Финансы       |        |
| PromSvyazB '21 7     | 300 \$     | 10.50    | 30.01.16 |            | 30.07.21 | 66.6       | 97.61  | (0.37) |      | 96.71              | 98.51     |         | 11.08         | 10.26 | 3.91  | /B3/          | Финансы       |        |
| Raspadskaya '17      | 400 \$     | 7.75     | 27.04.16 |            | 27.04.17 | 15.5       | 100.82 | (0.21) |      | 100.13             | 101.50    |         | 7.07          | 7.57  | 1.20  | B+/B1/        | МГД           |        |
| RBCIRU '18           | 140 \$     | 6.00     | 06.05.16 |            | 06.05.18 | 27.8       |        |        |      |                    |           |         |               |       |       |               | Медиа         |        |
| Renaissance '16      | 325 \$     | 11.00    | 21.04.16 |            | 21.04.16 | 3.3        |        |        |      |                    |           |         |               |       |       |               | Финансы       |        |
| RenCap '16           | 350 \$     | 7.75     | 31.05.16 |            | 31.05.16 | 4.6        | 97.76  | (2.24) |      | 94.52              | 101.00    |         | 13.74         | 7.80  | 0.36  | /B3/B-        | Финансы       |        |
| RenCap '18           | 150 \$     | 13.50    | 21.06.16 |            | 21.06.18 | 29.3       | 85.77  | (0.77) |      | 83.98              | 87.56     |         | 21.24         | 15.60 | 1.92  | /Caa1/        | Финансы       |        |
| RenCap '19           | 100 \$     | 13.50    | 22.05.16 |            | 22.05.19 | 40.3       | 81.63  | 0.38   |      | 80.00              | 83.25     |         | 21.41         | 16.17 | 2.43  |               | Финансы       |        |
| Rosneft '17          | 1 000 \$   | 3.149    | 06.03.16 |            | 06.03.17 | 13.8       | 98.33  | 0.03   |      | 98.03              | 98.62     |         | 4.65          | 3.17  | 1.10  | /Ba1/BB+      | Нефть и газ   |        |
| Rosneft '22          | 2 000 \$   | 4.199    | 06.03.16 |            | 06.03.22 | 73.8       | 86.20  | (0.75) |      | 85.75              | 86.64     |         | 7.00          | 4.79  | 5.15  | /Ba1/BB+      | Нефть и газ   |        |
| RSHB '16 CNY         | 1 000 ¥    | 3.60     | 04.02.16 |            | 04.02.16 | 0.8        | 99.36  | 0.00   |      | 98.96              | 99.76     |         | 14.09         | 3.57  | 0.06  | BB+/Ba2/      | Финансы       |        |
| RSHB '16 RUB         | 32 000 R   | 8.70     | 17.03.16 |            | 17.03.16 | 2.1        | 99.37  | (0.04) |      | 99.22              | 99.52     |         | 12.09         | 8.52  | 0.17  | BB+/Ba2/      | Финансы       |        |
| RSHB '17 02          | 20 000 R   | 8.625    | 17.02.16 |            | 17.02.17 | 13.2       | 96.63  | (0.00) |      | 96.30              | 96.97     |         | 11.96         | 8.62  | 0.98  | BB+/Ba2/      | Финансы       |        |
| RSHB '17 05          | 1 250 \$   | 6.299    | 15.05.16 |            | 15.05.17 | 16.1       | 101.20 | (0.17) |      | 100.87             | 101.53    |         | 5.36          | 6.16  | 1.27  | BB+/Ba2/      | Финансы       |        |
| RSHB '17 12          | 1 600 \$   | 5.298    | 27.06.16 |            | 27.12.17 | 23.5       | 99.82  | (0.16) |      | 99.56              | 100.08    |         | 5.40          | 5.30  | 1.84  | BB+/Ba2/      | Финансы       |        |
| RSHB '18 02          | 10 000 R   | 7.875    | 07.02.16 |            | 07.02.18 | 24.9       | 92.32  | (0.18) |      | 91.84              | 92.81     |         | 12.17         | 8.23  | 1.77  | BB+/Ba2/      | Финансы       |        |
| RSHB '18 05          | 1 000 \$   | 7.75     | 29.05.16 |            | 29.05.18 | 28.5       | 104.27 | (0.20) |      | 103.88             | 104.65    |         | 5.80          | 7.37  | 2.15  | BB+/Ba2/      | Финансы       |        |
| RSHB '18 07          | 1 300 \$   | 5.10     | 25.01.16 |            | 25.07.18 | 30.4       | 98.33  | (0.43) |      | 97.96              | 98.70     |         | 5.82          | 5.07  | 2.29  | BB+/Ba2/      | Финансы       |        |
| RSHB '21             | 800 \$     | 6.00     | 03.06.16 | 03.06.16 C | 03.06.21 | 4.7        | 64.7   | 95.06  | 0.06 | 94.51              | 95.62     | 19.54   | 6.27          | 0.36  |       | BB/B2/        | Финансы       |        |
| RSHB '23             | 500 \$     | 8.50     | 16.04.16 |            | 16.10.23 | 93.2       | 92.12  | (0.41) |      | 91.47              | 92.77     |         | 9.98          | 9.03  | 5.36  |               | Финансы       |        |
| Russia '17           | 2 000 \$   | 3.25     | 04.04.16 |            | 04.04.17 | 14.7       | 99.79  | (0.09) |      | 99.55              | 100.03    |         | 3.42          | 3.23  | 1.19  | BBB-/Ba1/BB+  | Гос.          |        |
| Russia '18 RUB       | 90 000 R   | 7.85     | 10.03.16 |            | 10.03.18 | 25.9       | 95.35  | (0.39) |      | 95.16              | 95.54     |         | 10.29         | 8.01  | 1.88  | BBB-/Ba1/BBB- | Гос.          |        |
| Russia '18 USD       | 3 466 \$   | 11.00    | 24.01.16 |            | 24.07.18 | 30.4       | 117.24 | 0.10   |      | 116.70             | 117.79    |         | 3.80          | 8.99  | 2.17  | BBB-/Ba1/BB+  | Гос.          |        |
| Russia '19           | 1 500 \$   | 3.50     | 16.01.16 |            | 16.01.19 | 36.2       | 98.59  | (0.33) |      | 98.26              | 98.91     |         | 4.00          | 3.49  | 2.78  | BBB-/Ba1/BB+  | Гос.          |        |
| Russia '20 EUR       | 725 €      | 3.625    | 16.09.16 |            | 16.09.20 | 56.2       | 101.50 | (0.65) |      | 101.02             | 101.97    |         | 3.27          | 3.53  | 4.21  | BBB-/Ba1/BB+  | Гос.          |        |
| Russia '20 USD       | 3 500 \$   | 5.00     | 29.04.16 |            | 29.04.20 | 51.6       | 102.30 | (0.44) |      | 101.95             | 102.65    |         | 4.41          | 4.84  | 3.81  | BBB-/Ba1/BB+  | Гос.          |        |
| Russia '22           | 2 000 \$   | 4.50     | 04.04.16 |            | 04.04.22 | 74.8       | 99.10  | (0.65) |      | 98.76              | 99.44     |         | 4.67          | 4.49  | 5.31  | BBB-/Ba1/BB+  | Гос.          |        |
| Russia '23           | 3 000 \$   | 4.875    | 16.03.16 |            | 16.09.23 | 92.2       | 99.66  | (0.78) |      | 99.43              | 99.89     |         | 4.93          | 4.82  | 6.24  | BBB-/Ba1/BB+  | Гос.          |        |
| Russia '28           | 2 500 \$   | 12.75    | 24.06.16 |            | 24.06.28 | 149.5      | 156.74 | (1.04) |      |                    |           |         |               |       |       |               |               |        |

## Рынок еврооблигаций

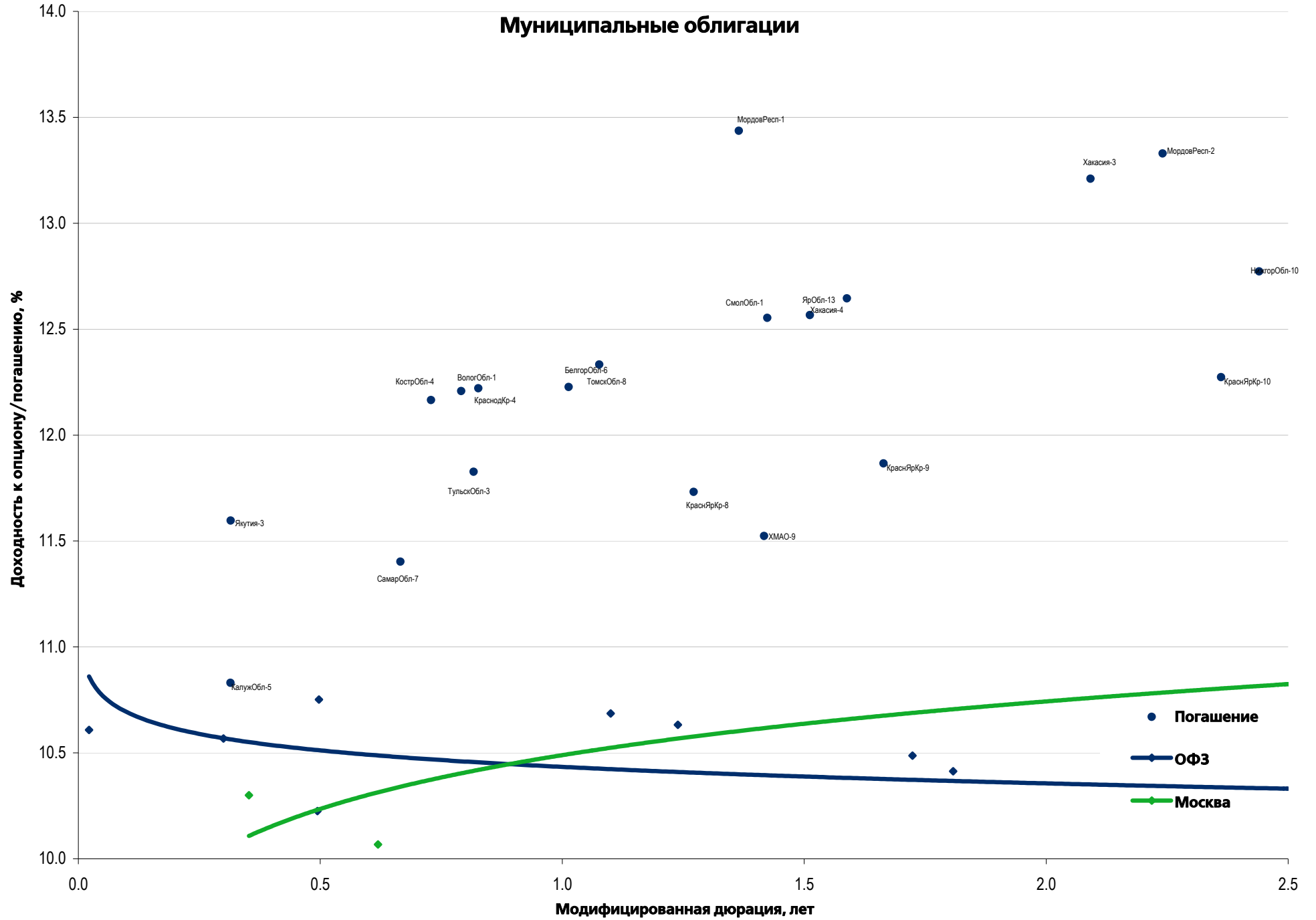
| Выпуск               | Объем, млн | Купон, % | Дата     |            |          | Месяцев до |       | Цена   | Изм.   | Торговый объем, шт | Котировки |         | Доходность, % |        |       | Дюр, лет | Рейтинг F/M/S | Сектор      |
|----------------------|------------|----------|----------|------------|----------|------------|-------|--------|--------|--------------------|-----------|---------|---------------|--------|-------|----------|---------------|-------------|
|                      |            |          | купона   | оферты     | погаш    | офрт       | погаш |        |        |                    | покупка   | продажа | офрт          | погаш  | текущ |          |               |             |
| <b>ЕВРООБЛИГАЦИИ</b> |            |          |          |            |          |            |       |        |        |                    |           |         |               |        |       |          |               |             |
| Sber '19 3.08%       | 500 €      | 3.08     | 07.03.16 |            | 07.03.19 |            | 37.8  | 95.19  | (0.06) |                    | 94.50     | 95.88   |               | 4.74   | 3.20  | 2.93     | BBB-/Ba1/     | Финансы     |
| Sber '19 4.15%       | 500 \$     | 4.15     | 06.03.16 |            | 06.03.19 |            | 37.8  | 100.44 | (0.13) |                    | 100.00    | 100.88  |               | 4.00   | 4.07  | 2.89     | BBB-/Ba1/     | Финансы     |
| Sber '19 5.18%       | 1 000 \$   | 5.18     | 28.06.16 |            | 28.06.19 |            | 41.5  | 100.19 | (0.19) |                    | 99.82     | 100.56  |               | 5.12   | 5.16  | 3.13     | BBB-/Ba1/     | Финансы     |
| Sber '19 EUR         | 1 000 €    | 3.352    | 15.11.16 |            | 15.11.19 |            | 46.1  | 97.41  | (0.31) |                    | 97.02     | 97.81   |               | 4.09   | 3.42  | 3.51     | BBB-/Ba1/     | Финансы     |
| Sber '21             | 1 000 \$   | 5.717    | 16.06.16 |            | 16.06.21 |            | 65.2  | 97.86  | (0.36) |                    | 97.44     | 98.28   |               | 6.19   | 5.82  | 4.58     | BBB-/Ba1/     | Финансы     |
| Sber '22 02          | 1 500 \$   | 6.125    | 07.02.16 |            | 07.02.22 |            | 72.9  | 99.35  | (0.03) |                    | 98.97     | 99.73   |               | 6.25   | 6.01  | 4.87     | BBB-/Ba1/     | Финансы     |
| Sber '22 10          | 2 000 \$   | 5.125    | 29.04.16 |            | 29.10.22 |            | 81.6  | 90.02  | (0.09) |                    | 89.55     | 90.49   |               | 6.99   | 5.63  | 5.51     | BB+/Ba2/      | Финансы     |
| Sber '23             | 1 000 \$   | 5.25     | 23.05.16 |            | 23.05.23 |            | 88.4  | 84.90  | (0.36) |                    | 84.35     | 85.46   |               | 8.00   | 6.13  | 5.80     | BB+//         | Финансы     |
| Sber '24             | 1 000 \$   | 5.25     | 26.02.16 | 26.02.19 C | 26.02.24 | 37.5       | 97.5  | 85.89  | (0.60) |                    | 85.44     | 86.34   | 10.95         |        | 6.25  | 2.68     | BB+//         | Финансы     |
| Severstal '16        | 428 \$     | 6.25     | 26.01.16 |            | 26.07.16 |            | 6.4   | 102.14 | (0.05) |                    | 101.83    | 102.45  |               | 2.24   | 5.95  | 0.52     | BB+/Ba1/BB+   | МГД         |
| Severstal '17        | 784 \$     | 6.70     | 25.04.16 |            | 25.10.17 |            | 21.4  | 104.38 | (0.06) |                    | 104.02    | 104.75  |               | 4.13   | 6.33  | 1.66     | BB+/Ba1/BB+   | МГД         |
| Severstal '18        | 600 \$     | 4.45     | 19.03.16 |            | 19.03.18 |            | 26.2  | 99.53  | (0.20) |                    | 99.10     | 99.96   |               | 4.67   | 4.41  | 2.03     | BB+/Ba1/BB+   | МГД         |
| Severstal '22        | 750 \$     | 5.90     | 17.04.16 |            | 17.10.22 |            | 81.2  | 95.79  | (0.43) |                    | 95.42     | 96.16   |               | 6.68   | 6.07  | 5.39     | BB+/Ba1/BB+   | МГД         |
| Sibur '18            | 1 000 \$   | 3.914    | 31.01.16 |            | 31.01.18 |            | 24.7  | 96.60  | (0.01) |                    | 96.20     | 97.00   |               | 5.68   | 3.78  | 1.90     | BB+/Ba1/      | Хим. пром.  |
| SovComFlot '17       | 800 \$     | 5.375    | 27.04.16 |            | 27.10.17 |            | 21.5  | 99.05  | 0.01   |                    | 98.63     | 99.46   |               | 5.94   | 5.37  | 1.67     | BB/Ba3/BB+    | Транспорт   |
| SPB Bank '17         | 100 \$     | 7.63     | 25.01.16 |            | 25.07.17 |            | 18.4  | 96.58  | (0.10) |                    | 96.16     | 97.00   |               | 10.08  | 7.62  | 1.36     | /B2/          | Финансы     |
| SPB Bank '18         | 100 \$     | 11.00    | 24.04.16 |            | 24.10.18 |            | 33.4  | 99.14  | 0.08   |                    | 98.54     | 99.75   |               | 11.35  | 10.84 | 2.29     | /B2/          | Финансы     |
| SPB Bank '19         | 100 \$     | 10.75    | 22.04.16 |            | 22.04.19 |            | 39.3  | 98.00  | (0.06) |                    | 96.75     | 99.25   |               | 11.48  | 10.71 | 2.63     | B+//          | Финансы     |
| TatfondB '17         | 70 \$      | 11.00    | 28.04.16 |            | 28.04.17 |            | 15.5  | 99.00  | 0.00   |                    | 98.50     | 99.50   |               | 11.82  | 10.87 | 1.15     | /B3/B         | Финансы     |
| TCB '17              | 100 \$     | 7.74     | 18.03.16 | 18.03.16 C | 18.07.17 | 2.2        | 18.2  |        |        |                    |           |         |               |        |       |          | /B2/          | Финансы     |
| TCS B '18            | 200 \$     | 14.00    | 06.06.16 |            | 06.06.18 |            | 28.8  | 104.72 | (0.03) |                    | 103.44    | 106.00  |               | 11.67  | 13.20 | 1.99     | B/B3/         | Финансы     |
| TMK '18              | 500 \$     | 7.75     | 27.01.16 |            | 27.01.18 |            | 24.5  | 97.61  | (1.33) |                    | 97.09     | 98.13   |               | 9.05   | 7.66  | 1.78     | /B1/B+        | МГД         |
| TMK '20              | 500 \$     | 6.75     | 03.04.16 |            | 03.04.20 |            | 50.7  | 90.58  | 0.09   |                    | 90.08     | 91.08   |               | 9.50   | 7.30  | 3.48     | /B1/B+        | МГД         |
| TNK BP '16           | 1 000 \$   | 7.50     | 18.01.16 |            | 18.07.16 |            | 6.2   | 102.37 | 0.01   |                    | 102.00    | 102.74  |               | 2.86   | 7.08  | 0.49     | /Ba1/BB+      | Нефть и газ |
| TNK BP '17           | 800 \$     | 6.625    | 20.03.16 |            | 20.03.17 |            | 14.2  | 102.16 | (0.17) |                    | 101.78    | 102.54  |               | 4.73   | 6.36  | 1.12     | /Ba1/BB+      | Нефть и газ |
| TNK BP '18           | 1 100 \$   | 7.875    | 13.03.16 |            | 13.03.18 |            | 26.0  | 106.25 | (0.33) |                    | 105.87    | 106.64  |               | 4.80   | 7.24  | 1.95     | /Ba1/BB+      | Нефть и газ |
| TNK BP '20           | 500 \$     | 7.25     | 02.02.16 |            | 02.02.20 |            | 48.7  | 104.80 | (0.57) |                    | 104.38    | 105.23  |               | 5.90   | 6.71  | 3.39     | /Ba1/BB+      | Нефть и газ |
| Transneft '18        | 1 050 \$   | 8.70     | 07.02.16 |            | 07.08.18 |            | 30.8  | 109.20 | (0.15) |                    | 108.81    | 109.59  |               | 4.85   | 7.70  | 2.24     | /Ba1/BB+      | Нефть и газ |
| URBD '18             | 68 \$      | 12.00    | 27.06.16 |            | 27.12.18 |            | 35.5  |        |        |                    |           |         |               |        |       |          |               | Финансы     |
| Uralkaly '18         | 650 \$     | 3.723    | 30.04.16 |            | 30.04.18 |            | 27.6  | 95.36  | (0.11) |                    | 94.86     | 95.85   |               | 5.91   | 3.88  | 2.15     | BB-/Ba2/BB-   | Хим. пром.  |
| Uranium '18          | 300 \$     | 6.25     | 13.06.16 | 13.12.16 C | 13.12.18 | 11.0       | 35.0  | 93.40  | (0.02) |                    | 92.60     | 94.20   | 17.56         | 8.86   | 6.66  | 0.83     | BB-/Ba3/B+    | МГД         |
| VEB '16 CHF          | 500 F      | 3.75     | 17.02.16 |            | 17.02.16 |            | 1.2   | 99.79  | 0.04   |                    | 99.57     | 100.00  |               | 5.87   | 3.64  | 0.09     | BBB-/Ba1/BB+  | Финансы     |
| VEB '17 02           | 750 \$     | 5.375    | 13.02.16 |            | 13.02.17 |            | 13.1  | 100.13 | (0.09) |                    | 99.88     | 100.38  |               | 5.25   | 5.25  | 1.02     | BBB-/Ba1/BB+  | Финансы     |
| VEB '17 11           | 600 \$     | 5.45     | 22.05.16 |            | 22.11.17 |            | 22.4  | 100.12 | (0.10) |                    | 99.84     | 100.40  |               | 5.38   | 5.40  | 1.74     | BBB-/Ba1/BB+  | Финансы     |
| VEB '18 EUR          | 1 000 €    | 3.035    | 21.02.16 |            | 21.02.18 |            | 25.3  | 95.77  | (0.19) |                    | 95.38     | 96.16   |               | 5.18   | 3.13  | 1.98     | BBB-/Ba1/BB+  | Финансы     |
| VEB '18 USD          | 850 \$     | 4.224    | 21.05.16 |            | 21.11.18 |            | 34.3  | 95.49  | (0.34) |                    | 95.10     | 95.87   |               | 5.96   | 4.40  | 2.63     | BBB-/Ba1/BB+  | Финансы     |
| VEB '20              | 1 600 \$   | 6.902    | 09.07.16 |            | 09.07.20 |            | 53.9  | 100.22 | (0.50) |                    | 99.80     | 100.65  |               | 6.84   | 6.88  | 3.81     | BBB-/Ba1/BB+  | Финансы     |
| VEB '22              | 1 000 \$   | 6.025    | 05.07.16 |            | 05.07.22 |            | 77.8  | 94.00  | (0.39) |                    | 93.61     | 94.39   |               | 7.20   | 6.40  | 5.23     | BBB-/Ba1/BB+  | Финансы     |
| VEB '23 EUR          | 500 €      | 4.032    | 21.02.16 |            | 21.02.23 |            | 85.4  | 90.36  | (0.49) |                    | 89.82     | 90.91   |               | 5.70   | 4.39  | 5.92     | BBB-/Ba1/BB+  | Финансы     |
| VEB '23 USD          | 1 150 \$   | 5.942    | 21.05.16 |            | 21.11.23 |            | 94.4  | 92.36  | (0.57) |                    | 91.89     | 92.83   |               | 7.23   | 6.38  | 6.05     | BBB-/Ba1/BB+  | Финансы     |
| VEB '25 USD          | 1 000 \$   | 6.80     | 22.05.16 |            | 22.11.25 |            | 118.4 | 95.84  | (0.51) |                    | 95.39     | 96.29   |               | 7.40   | 7.03  | 6.96     | BBB-/Ba1/BB+  | Финансы     |
| VEB Leasing '16      | 400 \$     | 5.125    | 27.05.16 |            | 27.05.16 |            | 4.5   | 99.74  | (0.01) |                    | 99.51     | 99.96   |               | 5.83   | 5.11  | 0.37     | BBB-/BB+      | Финансы     |
| Vimpelcom '16 02     | 500 \$     | 6.493    | 02.02.16 |            | 02.02.16 |            | 0.7   | 100.25 | (0.00) |                    | 100.00    | 100.50  |               | 2.18   | 6.30  | 0.06     | /Ba3/BB       | Телеком     |
| Vimpelcom '16 05     | 600 \$     | 8.25     | 23.05.16 |            | 23.05.16 |            | 4.3   | 101.94 | (0.14) |                    | 101.62    | 102.26  |               | 2.88   | 8.01  | 0.36     | /Ba3/BB       | Телеком     |
| Vimpelcom '17        | 500 \$     | 6.255    | 01.03.16 |            | 01.03.17 |            | 13.6  | 102.04 | (0.18) |                    | 101.62    | 102.45  |               | 4.40   | 6.00  | 1.07     | /Ba3/BB       | Телеком     |
| Vimpelcom '18 RUB    | 12 000 R   | 9.00     | 13.02.16 |            | 13.02.18 |            | 25.1  | 94.78  | (0.57) |                    | 94.29     | 95.26   |               | 11.89  | 9.14  | 1.77     | /Ba3/BB       | Телеком     |
| Vimpelcom '18 USD    | 1 000 \$   | 9.125    | 30.04.16 |            | 30.04.18 |            | 27.6  | 107.76 | (0.25) |                    | 107.33    | 108.20  |               | 5.48   | 8.33  | 2.05     | /Ba3/BB       | Телеком     |
| Vimpelcom '19        | 600 \$     | 5.20     | 13.02.16 |            | 13.02.19 |            | 37.1  | 97.72  | (0.36) |                    | 97.26     | 98.17   |               | 6.02   | 5.21  | 2.75     | /Ba3/BB       | Телеком     |
| Vimpelcom '21        | 1 000 \$   | 7.748    | 02.02.16 |            | 02.02.21 |            | 60.8  | 101.16 | (0.57) |                    | 100.72    | 101.60  |               | 7.47   | 7.41  | 4.00     | /Ba3/BB       | Телеком     |
| Vimpelcom '22        | 1 500 \$   | 7.504    | 01.03.16 |            | 01.03.22 |            | 73.6  | 99.01  | (0.56) |                    | 98.58     | 99.43   |               | 7.71   | 7.38  | 4.71     | /Ba3/BB       | Телеком     |
| Vimpelcom '23        | 1 000 \$   | 5.95     | 13.02.16 |            | 13.02.23 |            | 85.1  | 90.96  | (0.54) |                    | 90.52     | 91.39   |               | 7.62   | 6.37  | 5.46     | /Ba3/BB       | Телеком     |
| VneshprBank '16      | 200 \$     | 9.00     | 14.05.16 |            | 14.11.16 |            | 10.1  | 109.4  | 0.60   |                    | 7.88      | 14.00   |               | 579.36 | 72.80 | 0.20     | /Caa3/CC      | Финансы     |
| VostExpr '17         | 43 \$      | 8.45     | 27.06.16 |            | 27.06.17 |            | 17.5  | 92.13  | (0.63) |                    | 91.75     | 92.50   |               | 14.62  | 9.14  | 1.30     |               | Финансы     |
| VostExpr '19         | 125 \$     | 12.00    | 29.05.16 |            | 29.05.19 |            | 40.5  | 99.00  | 0.00   |                    | 98.00     | 100.00  |               | 12.36  | 11.95 | 2.67     |               | Финансы     |
| VTB '16 CHF          | 600 F      | 3.15     | 16.12.16 |            | 16.12.16 |            | 11.1  | 100.22 | (0.00) |                    | 99.63     | 100.80  |               | 2.91   | 3.14  | 0.90     | /Ba1/BB+      | Финансы     |
| VTB '16 EUR          | 500 €      | 4.25     | 15.02.16 |            | 15.02.16 |            | 1.1   | 100.12 | (0.01) |                    | 99.66     | 100.58  |               | 2.90   | 4.09  | 0.09     | /Ba1/BB+      | Финансы     |
| VTB '17 AUD          | 500 \$     | 7.50     | 11.12.16 |            | 11.12.17 |            | 23.0  | 102.81 | 0.22   |                    | 102.13    | 103.50  |               | 5.90   | 7.25  | 1.74     | /Ba1/BB+      | Финансы     |
| VTB '17 USD          | 2 000 \$   | 6.00     | 12.04.16 |            | 12.04.17 |            | 15.0  | 101.84 | 0.04   |                    | 101.50    | 102.17  |               | 4.47   | 5.81  | 1.18     | /Ba1/BB+      | Финансы     |
| VTB '18 02           | 750 \$     | 6.315    | 22.02.16 |            | 22.02.18 |            | 25.4  | 102.70 | (0.21) |                    | 102.38    | 103.02  |               | 4.95   | 6.01  | 1.92     | /Ba1/BB+      | Финансы     |
| VTB '18 05           | 2 000 \$   | 6.875    | 28.05.16 |            | 29.05.18 |            | 28.5  | 103.74 | (0.19) |                    | 103.38    | 104.10  |               | 5.18   | 6.58  | 2.17     | /Ba1/BB+      | Финансы     |
| VTB '18 CHF          | 300 F      | 2.90     | 25.05.16 |            | 25.05.18 |            | 28.4  | 99.77  | 0.03   |                    | 99.24     | 100.10  |               | 3.04   | 2.86  | 2.22     | /Ba1/BB+      | Финансы     |
| VTB '20              | 1 000 \$   | 6.551    | 13.04.16 |            | 13.10.20 |            | 57.1  | 102.09 | (0.21) |                    | 101.64    | 102.54  |               | 6.03   | 6     |          |               |             |

# Рынок корпоративных облигаций – Реальный сектор



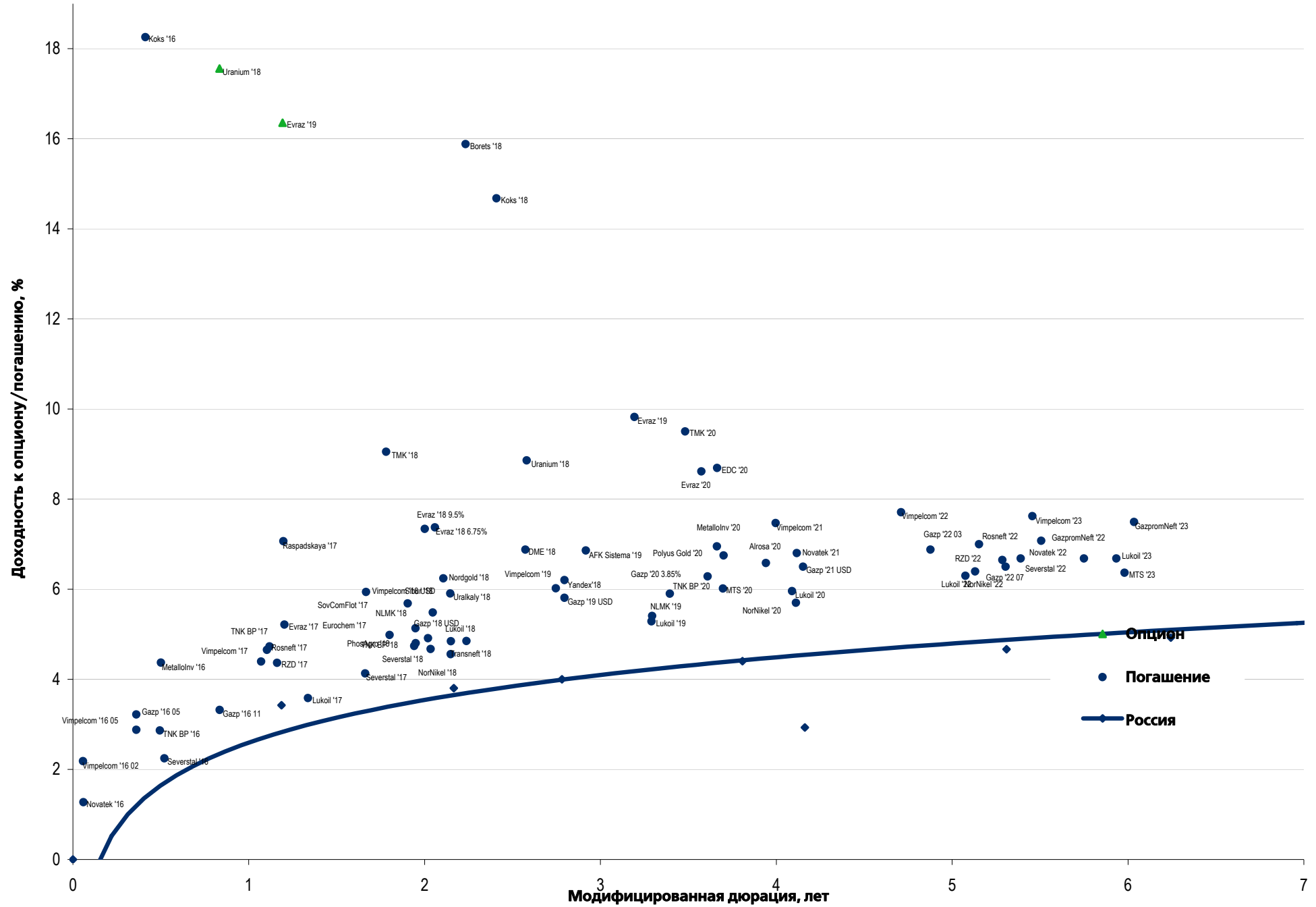


### Муниципальные облигации

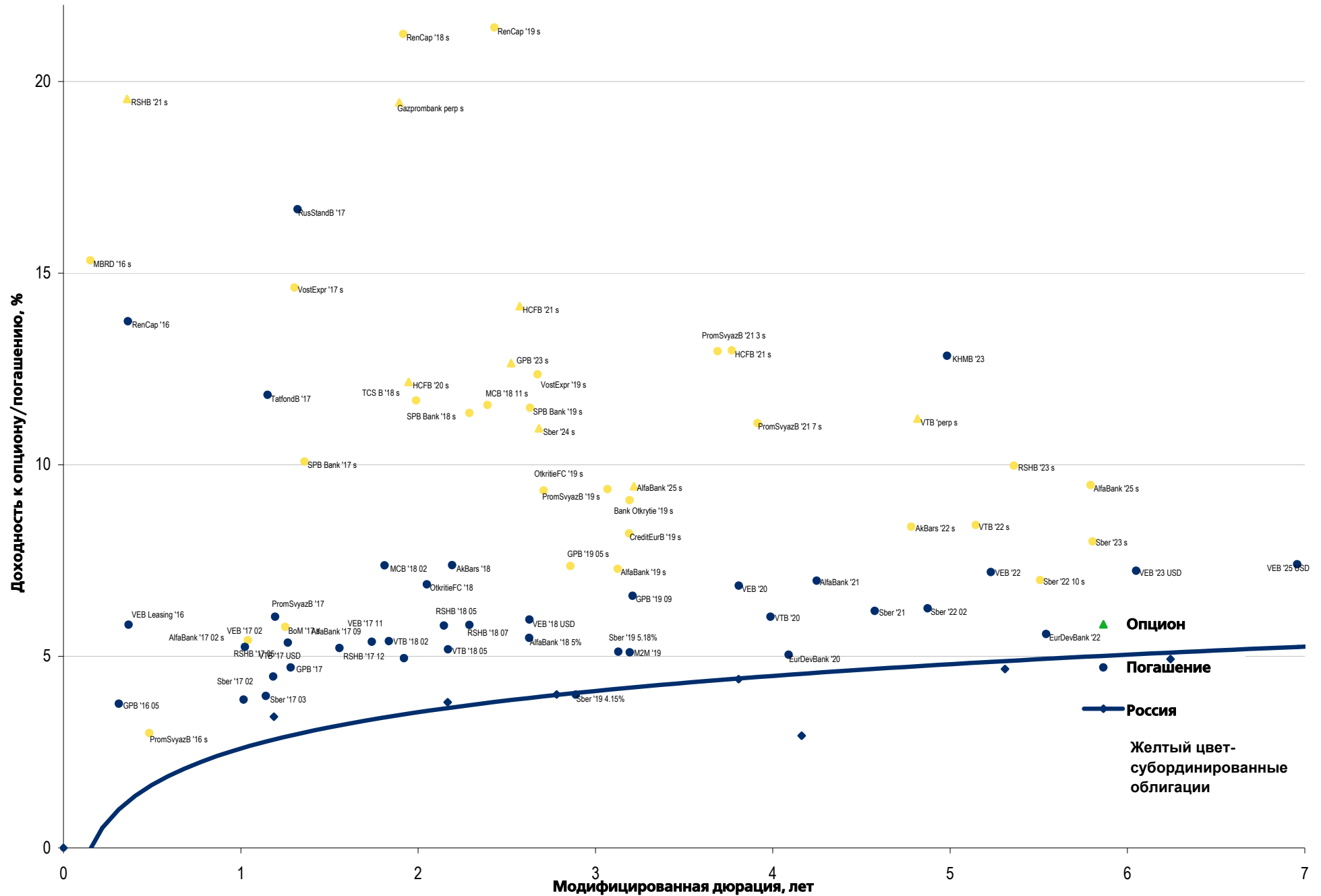


- Погашение
- ◆— ОФЗ
- ◆— Москва

# Еврооблигации – Реальный сектор



# Еврооблигации – Финансовый сектор



# Департамент по операциям с долговыми инструментами

## Управление продаж и торговли

### Руководитель управления

Сергей Шемардов, she\_sa@uralsib.ru

### Управление продаж

Дарья Лежнина, lezhninadv@uralsib.ru

## Управление по рынкам долгового капитала

### Корпоративные выпуски

Наталья Грищенко, grischenkovane@uralsib.ru

Наталья Мартынова, martynovana@uralsib.ru

### Сопровождение проектов

Гюзель Тимошкина, tim\_gg@uralsib.ru

Галина Гудыма, gud\_gi@uralsib.ru

## Аналитическое управление

### Руководитель управления

Константин Чернышев, che\_kb@uralsib.ru

### Дирекция анализа долговых инструментов

Руководитель Дмитрий Дудкин, CFA, dudkindi@uralsib.ru

### Долговые обязательства

Дмитрий Дудкин, dudkindi@uralsib.ru

Надежда Боженко, bozhenkonv@uralsib.ru

Ольга Стерина, sterinaoa@uralsib.ru

Ирина Лебедева, CFA, lebedevair@uralsib.ru

### Банки

Наталья Березина, berezinana@uralsib.ru

### Нефть и газ

Алексей Кокин, kokinav@uralsib.ru

### Экономика

Алексей Девятков, devyatovae@uralsib.ru

Ольга Стерина, sterinaoa@uralsib.ru

### Телекоммуникации/Медиа/ИТ

Константин Чернышев, che\_kb@uralsib.ru

Константин Белов, belovka@uralsib.ru

### Анализ рыночных данных

Дмитрий Пуш, pushds@uralsib.ru

Денис Дорофеев, dorofeevdi@uralsib.ru

### Минеральные удобрения/

### Машиностроение/Транспорт

Денис Ворчик, vorchikdb@uralsib.ru

## Редакционная группа

### Английский язык

Джон Уолш, walshj@uralsib.ru,

Хиссам Латиф, latifh@uralsib.ru

Брайан Мингс, mingsb@uralsib.ru

### Русский язык

Андрей Пятигорский, pya\_ae@uralsib.ru

Ольга Симкина, sim\_oa@uralsib.ru

Алексей Смородин, smorodinay@uralsib.ru

Настоящий бюллетень предназначен исключительно для информационных целей. Ни при каких обстоятельствах он не должен использоваться или рассматриваться как оферта или предложение делать оферты. Несмотря на то что данный материал был подготовлен с максимальной тщательностью, УРАЛСИБ не дает никаких прямых или косвенных заверений или гарантий в отношении достоверности и полноты включенной в бюллетень информации. Ни УРАЛСИБ, ни агенты компании или аффилированные лица не несут никакой ответственности за любые прямые или косвенные убытки от использования настоящего бюллетеня или содержащейся в нем информации. Все права на бюллетень принадлежат ООО «УРАЛСИБ Кэпитал – Финансовые услуги», и содержащаяся в нем информация не может воспроизводиться или распространяться без предварительного письменного разрешения.

© УРАЛСИБ Кэпитал – Финансовые услуги 2016