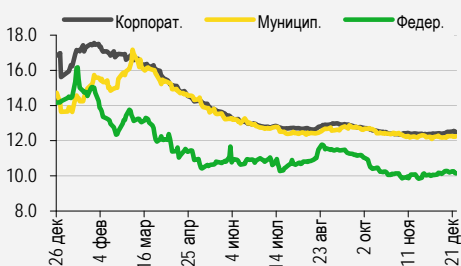


С наступающим Новым годом и Рождеством!

Следующий выпуск Fixed Income Daily выйдет в понедельник, 11 января 2016 г.

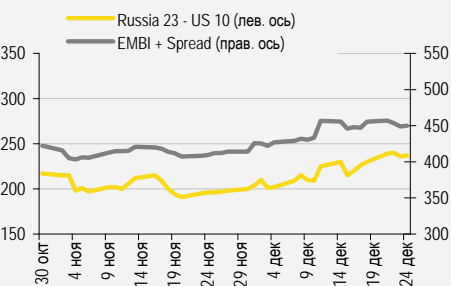
Рынок рублевых облигаций

Средняя доходность, %



Рынок еврооблигаций

Индикативные спреды, б.п.



Индикаторы денежного рынка

Изменение, RUB млрд

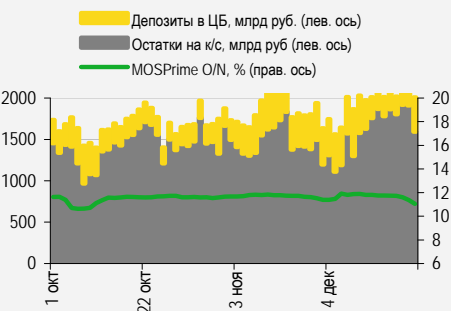
| RUB млрд | знач. | за ден. | за нед. | за мес. |
|-------------------------|-------|---------|---------|---------|
| Долг по опер. РЕПО с ЦБ | 1 486 | 16.1 | 226.9 | 431 |
| Остатки на к/с | 1 507 | (86.0) | (356.8) | (325.9) |
| Депозиты в ЦБ | 443.8 | 29.9 | 235.1 | 16.7 |

Изменение, б.п.

| | | | | |
|-----------------|-------|------|------|------|
| MOSPrime O/N, % | 11.05 | (32) | (71) | (73) |
|-----------------|-------|------|------|------|

Изменение, %

| | знач. | за ден. | за мес. | YTD |
|------------|-------|---------|---------|------|
| USD RUB | 69.52 | (2.0) | 5.9 | 22.6 |
| EUR RUB | 76.04 | (1.9) | 8.9 | 10.1 |
| RUB Basket | 72.45 | (2.0) | 7.3 | 16.4 |



Сырьевые рынки

Изменение, %

| | знач. | за ден. | за мес. | YTD |
|--------------------|-------|---------|---------|--------|
| Золото, \$/унция | 1 076 | 0.5 | 0.1 | (9.1) |
| Brent, \$/барр. | 36.49 | 0.8 | (17.7) | (35.2) |
| S&P Металлы, инд | 952 | (0.3) | 3.0 | (25.0) |
| S&P C/x прод., инд | 451 | (0.4) | (1.3) | (18.3) |

Источники: Bloomberg, оценки УРАЛСИБа

СТРАТЕГИЯ

ВНЕШНИЙ РЫНОК

Сегодня основные мировые торговые площадки закрыты. Единственной макроэкономической новостью, появившейся вчера, стала публикация статистики первичных обращений за пособиями по безработице, число которых снизилось сильнее, чем ожидалось. В четверг на российском рынке долларового долга цены вновь не изменились, и активность была минимальной. Рекомендуем к покупке облигации Газпрома. стр. 2

ВНУТРЕННИЙ РЫНОК

ОФЗ продолжают дорожать, несмотря на падение нефти и рубля. На вторичном рынке среди высокодоходных бумаг рекомендуем инвесторам обратить внимание на облигации Банка Пересвет. Росводоканал установил купон 13,5% по новому выпуску. стр. 2

ДЕНЕЖНЫЙ РЫНОК

Объем ликвидности в банковской системе сейчас достаточный, чтобы спокойно пройти остаток налогового периода. Тем не менее есть риск, что в начале следующего года банки могут столкнуться с дефицитом ликвидных средств. стр. 4

RUSSIAN INFORMER

Новости и комментарии, относящиеся к рынку акций, см. в нашем ежедневном издании **Russian Informer**.

СТРАТЕГИЯ

Внешний рынок

Сегодня основные мировые торговые площадки закрыты. Вчера в преддверии празднования Рождества также был спокойный день на мировых рынках. Единственной макроэкономической новостью, появившейся вчера, стала публикация статистики первичных обращений за пособиями по безработице, число которых снизилось сильнее, чем ожидалось. Еще рано утверждать, что повышение ставки ФРС не повлияло на динамику рынка труда, но пока признаков негативного влияния также не заметно. Цены на нефть вчера повысились, но так и не сумели преодолеть отметку 38 долл./барр.

На рынке предновогоднее затишье. Вчера российские евробонды вновь остались безучастны к движению на рынке нефти: если накануне был проигнорирован рост котировок Brent, то вчера без внимания осталось снижение к середине торговой сессии цен на нефть почти на 70 центов до 37 долл./барр. К вечеру, правда, котировки черного золота восстановили потери, однако на динамику торгов это тоже никак не повлияло. Инвесторы уже ушли на рождественские каникулы, плавно перетекающие в новогодние праздники в России, поэтому торговая активность очень низкая. Цены на суверенной кривой РФ вчера изменились в пределах 0,1 п.п., пятилетний CDS-спред РФ остался на отметке 310 б.п. Доходность 10UST вчера тоже не изменилась и составила 2,25%. В корпоративном секторе в четверг ничего не происходило, цены остались на уровнях среды. Сегодня большинство торговых площадок закрыто в связи с католическим Рождеством.

Рекомендуем к покупке облигации Газпрома. Благодаря шаткой рыночной ситуации даже бумаги «грандов» торгуются сейчас с очень приличной доходностью. На кривой Газпрома выпуск GAZPRU'21 представляется нам сейчас наиболее интересным. Бумага торгуется по цене 100% от номинала, что соответствует доходности 6% годовых и спреду 425 б.п. к кривой Treasuries. Газпром имеет рейтинги BB+/Ba1/BBB- от агентств S&P/Moody's/Fitch. Кредитные метрики компании практически идеальны: по данным за 1 п/г отношение Чистый долг/EBITDA Газпрома равнялось 0,7, краткосрочный долг составлял 20% суммарного долга, объем денежных средств на балансе превышал короткий долг более чем в два раза. Покупку GAZPRU'21 вполне можно рекомендовать как хорошую альтернативу облигациям Russia'20, дающим доходность 4,2%.

Ирина Лебедева, CFA, lebedevair@uralsib.ru

Ольга Стерина, sterinaoa@uralsib.ru

Дмитрий Дудкин, CFA, dudkindi@uralsib.ru

Внутренний рынок

ОФЗ продолжают дорожать, несмотря ни на что. Вчера торговая активность в госсегменте была довольно высокой, объем торгов составил практически 20 млрд руб. Большую часть сессии рубль падал вслед за котировками нефти, однако большинство госбумаг завершило день в плюсе. Самый высокий оборот, почти 7 млрд руб., пришелся на флоатер ОФЗ 29011, который накануне был доразмещен на аукционе. Возможно, вчера его покупали те, кто не смог купить при доразмещении Минфином, ведь спрос на выпуск на аукционе превысил предложение почти в четыре раза. Котировки выпуска по итогам дня поднялись на 30 б.п. Также достаточно активно торговались ОФЗ 29006 (флоатер) и ОФЗ 26216 (фиксированный купон), которые по итогам дня подорожали на 20 б.п. На наш взгляд, столь высокая торговая активность и рост большинства цен ОФЗ, несмотря на негативный внешний фон, связаны с тем, что в конце года многие участники рынка перетасовывают свои портфели.

Минфин провел вчера очередную встречу с представителями облигационного рынка. Согласно информации министерства, чистое привлечение внутреннего долга составляет в этом году 80 млрд руб., что включает 100 млрд руб., привлеченных на рынке ОФЗ от азиатских инвесторов. Для сравнения, в следующем году чистое привлечение планируется увеличить до 300 млрд руб., что при 500 млрд руб. погашений дает валовую сумму новых займов порядка 800 млрд руб. Что касается новых инструментов, то было подтверждено существование проекта выпуска в следующем году ОФЗ, номинированных в юанях, в эквивалентном объеме до 1 млрд долл. Будет ли в реальности реализован этот проект, пока не известно. Также продолжается работа над облигационным инструментом для населения, однако новой информации на эту тему не было. Что показалось новым, так это прозвучавшее признание представителей Минфина того, что 2017 г. может оказаться сложным для экономики РФ с точки зрения связи между фискальной и монетарной

сферами. Будущий год не вызывает в этом смысле особых опасений, и по его итогам инфляция ожидается Минфином на уровне порядка 6%. Однако в 2017 г., когда возможности финансирования дефицита бюджета с помощью Резервного фонда будут исчерпаны, необходимость финансирования бюджетных расходов может привести к подъему инфляции. Для того чтобы избежать такого сценария, Минфин обещает сделать все от него зависящее для обеспечения бюджетной консолидации. Понятно, что эта тема появилась на вчерашней встрече вследствие очередной волны падения цены на нефть, однако в целом невозможность для РФ ежегодно финансировать бюджетный дефицит размером 3% ВВП обсуждается уже давно, и очевидного выхода из складывающейся ситуации пока не видно. Что же касается следующего года, то планы Минфина по выпуску нового долга выглядят вполне реалистичными, поскольку валовый объем предложения вполне соответствует показателям текущего года (на сегодня размещено ОФЗ на сумму 855 млрд руб.). Представители министерства сообщили также, что планируют в 2016 г. уделить большее внимание обычным выпускам с фиксированным купоном, которые составят более половины предложения новых ОФЗ. Флоатеры с привязкой к ставке Ruonia не будут забыты, однако объем предложения бумаг с переменным доходом сократится по сравнению с текущим годом, когда их доля в общих продажах ОФЗ составила порядка 60%. Возможен также новый выпуск бумаг с привязкой к инфляции, однако обсуждается и продолжение размещения ОФЗ 52001.

На вторичном рынке среди высокодоходных бумаг рекомендуем обратить внимание на облигации Банка Пересвет. Его выпуски (рейтинги B+/B+ от агентств S&P/Fitch) торгуются довольно активно, сохраняя привлекательные уровни доходности. При этом отчетность банка за 3 кв., несмотря на трудности, переживаемые банковской системой РФ, очень неплоха. Квартальная чистая прибыль составила 559 млн руб. против 778 млн руб. кварталом ранее, 12-месячная рентабельность активов остается на уровне 2%, что заметно выше среднего значения по сектору. Активы банка выросли за квартал на 25%, по размеру бизнеса Пересвет поднялся на 46-е место в системе. Вследствие роста активов достаточность капитала сократилась с 9,94% до 8,46%, чистая процентная маржа устойчиво держится выше 4%. Среди выпусков банка наиболее ликвидные сейчас – это Пересвет-БО1, торгующийся с доходностью 15,5% на срок 7 мес., а также Пересвет-БО4 с доходностью 15,4% на срок 4 мес.

Росводоканал установил купон 13,5% по новому выпуску. Вчера РВК-Финанс провел сбор заявок на выпуск серии БО-01 объемом 3 млрд руб., установив ставку первого купона по итогам букбилдинга на уровне 13,5%, что эквивалентно доходности к оферте через два года в размере 13,96%. Ориентир по ставке купона находился в диапазоне 13,5–13,75%, так что книга заявок закрылась по его нижней границе. Агентство Fitch присвоило бумаге рейтинг «BB-», РВК-Финанс входит в структуру Альфа-Групп. В ноябре РВК-Финанс уже пытался разместить этот выпуск, однако с менее привлекательными параметрами, ориентир по купону был объявлен в диапазоне 12,25–12,5%. В целом результаты букбилдинга совпали с нашими ожиданиями. На бирже новый выпуск компании должен начать торговаться 28 декабря.

*Дмитрий Дудкин, CFA, dudkindi@uralsib.ru
Ольга Стерина, sterinaoa@uralsib.ru*

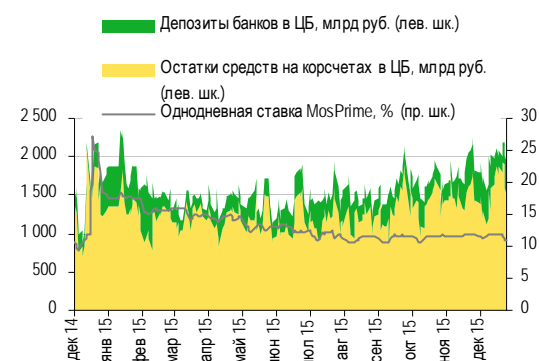
ДЕНЕЖНЫЙ РЫНОК

Ставки на межбанковском рынке снижаются, несмотря на налоговые платежи

Вчера ставки МБК снизились. Ставка овернайт вчера приблизилась вплотную к 11% – это минимальный уровень с начала октября. На избыток ликвидности в банковской системе также указывает высокий уровень банковских депозитов в ЦБ, которые вчера выросли и сейчас составляют 443 млрд руб. Налоговые платежи, срок по которым наступает сегодня, пока проходят практически незаметно для ликвидности. Помимо сегодняшних платежей по НДС, НДСПИ и акцизам, в понедельник наступает крайний срок уплаты налога на прибыль, но этот платеж небольшой по сравнению с сегодняшними отчислениями. В целом налоговые платежи не должны создать никаких проблем для кредитных организаций, но уровень ликвидности в банковской системе может существенно снизиться. Основной вопрос, касающийся ликвидности, заключается в объеме средств, который поступит в банковскую систему до конца года из бюджета.

Традиционно на последние дни года приходится большой объем бюджетных расходов, которые создают навес ликвидности. Мы полагаем, что в этом году рост расходов будет менее выраженным. Не исключено, что, если цены на нефть в ближайшие недели останутся низкими, и пересмотр бюджета на следующий год станет практически неизбежным, Минфин будет стараться максимально ограничить расходование бюджетных средств в начале года. В результате банки могут столкнуться с дефицитом ликвидности.

Ключевые индикаторы ликвидности



Источники: ЦБ РФ

Ирина Лебедева, CFA, lebedevair@uralsib.ru

КАЛЕНДАРЬ ПРЕДСТОЯЩИХ СОБЫТИЙ

Долговой рынок

| | |
|------------|--|
| 25 декабря | Оферта РСХБ БО-15 (5 млрд руб.). |
| 29 декабря | Оферта Балт Берег-01 (1 млрд руб.). Оферта ВТБ БО-30 (10 млрд руб.). Оферта ГПБ БО-09 (10 млрд руб.). Оферта Петрокоммерц БО-4 (5 млрд руб.). Оферта ТатфондБ БО-15 (3 млрд руб.). Оферта ХМБ Открытие БО-02 (30 млрд руб.). |
| 30 декабря | Оферта БК-01 (3 млрд руб.). Оферта БКЗ Финанс-01 (5 млрд руб.). Оферта НГПК-1 (0.5 млрд руб.). |
| 31 декабря | Оферта ВТБ Лизинг БО-1 (6.63 млрд руб.). Оферта ВТБ Лизинг БО-6 (9.47 млрд руб.). Оферта ВТБ Лизинг БО-7 (10 млрд руб.). |

Денежный рынок

| | |
|------------|-------------------------------------|
| 21 декабря | Аукционы 28-дневного валютного репо |
| 22 декабря | Аукцион недельного валютного репо |
| 25 декабря | Выплата НДС, акцизов и НДСПИ |
| 28 декабря | Аукционы 28-дневного валютного репо |
| 28 декабря | Уплата налога на прибыль |
| 29 декабря | Аукцион недельного валютного репо |

КАЛЕНДАРЬ ОФЕРТ

| Дата оферты | Выпуск | Объем выпуска, млн руб. | Цена оферты, % | Ставка предыдущег о купона, % | Новая ставка купона, % | Дата следующей оферты / погашения |
|----------------|------------|-------------------------------|----------------------|-------------------------------------|------------------------------|---|
| 25.12.15 | РСХБ БО-15 | 5000 | 100 | 17 | - | |

Основные финансовые показатели компаний реального сектора, представленных на рынке облигаций

| Эмитент | Рейтинг (S&P/M/F) | Отчетный период | Выручка, млн долл.* | ЕБИТДА, млн долл.* | ЕБИТДА, %* | Капзатраты, млн долл.* | ОДП / Капзатраты* | Долг, млн долл. | Долг / ЕБИТДА | Чистый долг / ЕБИТДА | Ден. средства / Кр. долг | Кр. долг / Долг | Капитал / Активы | Сектор |
|----------------------|-------------------|-----------------|---------------------|--------------------|------------|------------------------|-------------------|-----------------|---------------|----------------------|--------------------------|-----------------|------------------|---------------|
| Evraz plc | BB-/Ba3/BB- | 6M15 | 11 150 | 2 130 | 19.1 | 495 | 3.9 | 6 129 | 2.9 | 2.4 | 1.1 | 0.15 | 0.17 | МГД |
| Nord Gold | /Ba3/BB- | 9M15 | 1 124 | 525 | 46.7 | 227 | 1.7 | 952 | 1.8 | 1.1 | 31.1 | 0.01 | 0.44 | МГД |
| Polyus Gold Int. | BB+//BBB- | 6M15 | 2 251 | 1 211 | 53.8 | 338 | 2.8 | 1 752 | 1.4 | 0.3 | 36.2 | 0.02 | 0.43 | МГД |
| Апроса | BB-/Ba2/BB | 9M15 | 4 128 | 2 107 | 51.0 | 650 | 2.7 | 3 201 | 1.8 | 1.5 | 0.9 | 0.16 | 0.36 | МГД |
| Кокс Кемерово | B/B2/B | 6M15 | 1 123 | 301 | 26.8 | 155 | 2.0 | 857 | 3.2 | 3.0 | 0.1 | 0.74 | 0.20 | МГД |
| Металлоинвест | BB/Ba2/BB | 6M15 | 5 271 | 1 686 | 32.0 | -683 | (2.0) | 4 207 | 2.5 | 2.2 | 1.3 | 0.10 | 0.31 | МГД |
| Мечел | // | 6M15 | 5 234 | 822 | 15.7 | 259 | 1.8 | 7 019 | 8.5 | 8.5 | 0.0 | 1.00 | -0.44 | МГД |
| ММК | /Ba3/BB+ | 9M15 | 6 385 | 2 032 | 31.8 | 499 | 4.3 | 2 058 | 1.0 | 0.8 | 0.4 | 0.44 | 0.53 | МГД |
| НЛМК | BB+/Ba1/BBB- | 9M15 | 8 714 | 1 742 | 20.0 | 415 | 3.3 | 2 441 | 1.4 | 1.1 | 0.7 | 0.30 | 0.61 | МГД |
| Норильский никель | BBB-/Ba1/BBB- | 6M15 | 11 095 | 5 893 | 53.1 | 1 349 | 4.2 | 6 378 | 1.1 | 0.6 | 2.3 | 0.19 | 0.36 | МГД |
| Распадская | /B1/B+ | 6M15 | 426 | 119 | 27.8 | 55 | 3.4 | 486 | 4.1 | 4.0 | 2.1 | 0.02 | 0.27 | МГД |
| UC RUSAL | // | 6M15 | 9 723 | 2 410 | 24.8 | 460 | 5.5 | 8 909 | 3.7 | 3.3 | 1.0 | 0.10 | 0.22 | МГД |
| Северсталь | BB+/Ba1/BB+ | 9M15 | 6 973 | 2 295 | 32.9 | 457 | 4.5 | 2 504 | 1.1 | 0.4 | 3.2 | 0.21 | 0.41 | МГД |
| СУЭК | /Ba3/ | 2014 | 5 053 | 1 044 | 20.7 | 489 | 1.1 | 3 693 | 3.5 | 3.2 | 0.5 | 0.20 | 0.36 | МГД |
| ТМК | B+/B1/ | 9M15 | 4 713 | 682 | 14.5 | 229 | 2.9 | 2 803 | 4.1 | 3.9 | 0.4 | 0.15 | 0.22 | МГД |
| Alliance Oil Company | // | 6M15 | 4 623 | 817 | 17.7 | 429 | 1.4 | 2 181 | 4.2 | 3.8 | 0.4 | 0.23 | 0.30 | Нефть и газ |
| Eurasia Drilling | BB//BB | 6M15 | 2 347 | 657 | 28.0 | 433 | 1.4 | 1 125 | 1.7 | 1.1 | 1.1 | 0.29 | 0.46 | Нефть и газ |
| Башнефть | /Ba1/BB+ | 6M15 | 12 795 | 2 287 | 17.9 | 1 404 | 1.4 | 3 092 | 1.5 | 1.1 | 2.5 | 0.11 | 0.39 | Нефть и газ |
| Газпром | BB+/Ba1/BBB- | 6M15 | 113 327 | 43 915 | 38.8 | 28 595 | 1.3 | 46 001 | 1.2 | 0.7 | 2.2 | 0.20 | 0.68 | Нефть и газ |
| Газпром нефть | BB+/Ba1/BBB- | 9M15 | 27 173 | 5 231 | 19.2 | 5 870 | 0.8 | 10 158 | 2.1 | 1.9 | 0.4 | 0.20 | 0.52 | Нефть и газ |
| ЛУКОЙЛ | BBB-/Ba1/BBB- | 9M15 | 98 225 | 13 968 | 14.2 | 11 165 | 1.2 | 12 975 | 0.9 | 0.6 | 2.9 | 0.11 | 0.76 | Нефть и газ |
| НОВАТЭК | BB+/Ba1/BBB- | 9M15 | 7 665 | 2 691 | 35.1 | 1 293 | 1.7 | 4 430 | 1.9 | 1.7 | 0.3 | 0.40 | 0.51 | Нефть и газ |
| Роснефть | BB+/Ba1/ | 9M15 | 87 996 | 16 551 | 18.8 | 10 261 | 3.6 | 46 319 | 3.1 | 2.4 | 0.7 | 0.29 | 0.31 | Нефть и газ |
| Транснефть | BB+/Ba1/ | 9M15 | 14 148 | 6 523 | 46.1 | 6 032 | 1.0 | 12 215 | 2.2 | 1.8 | 1.3 | 0.14 | 0.57 | Нефть и газ |
| X5 Retail Group | BB-/Ba3/BB | 9M15 | 13 411 | 979 | 7.3 | 884 | 0.6 | 2 139 | 2.6 | 2.5 | 0.1 | 0.31 | 0.28 | Потреб. усл. |
| Лента | BB-/Ba3/BB- | 6M15 | 4 566 | 510 | 11.2 | 777 | 0.5 | 1 290 | 3.0 | 2.5 | 0.7 | 0.23 | 0.22 | Потреб. усл. |
| Магнит | BB+// | 6M15 | 17 896 | 2 030 | 11.3 | 1 317 | 1.0 | 1 763 | 0.9 | 0.8 | 0.2 | 0.60 | 0.44 | Потреб. усл. |
| О'КЕЙ | //B+ | 6M15 | 3 179 | 233 | 7.3 | 353 | 0.5 | 621 | 3.1 | 3.0 | 0.1 | 0.43 | 0.30 | Потреб. усл. |
| ЛенСпецСМУ ССМО | B+// | 6M15 | 983 | 278 | 28.3 | 8 | (5.3) | 262 | 1.2 | 0.7 | 2.1 | 0.22 | 0.52 | Строительство |
| ЛСР | /B2/B | 6M15 | 2 037 | 436 | 21.4 | 42 | 8.1 | 465 | 1.1 | 0.3 | 1.9 | 0.40 | 0.30 | Строительство |
| VimpelCom Ltd | BB/Ba3/ | 9M15 | 14 106 | 4 893 | 34.7 | 2 734 | 0.9 | 9 742 | 2.0 | 1.2 | 2.0 | 0.20 | 0.13 | Телеком |
| АФК "Система" | BB/B1/BB- | 6M15 | 5 291 | 1 981 | 37.4 | 2 202 | 2.1 | 8 661 | 1.8 | 1.4 | 1.1 | 0.20 | 0.21 | Телеком |
| МегаФон | BB+/Ba1/BB+ | 9M15 | 5 492 | 2 384 | 43.4 | 1 218 | 1.5 | 2 999 | 1.4 | 0.9 | 1.4 | 0.25 | 0.38 | Телеком |
| МТС | BB+/Ba1/BB+ | 9M15 | 7 434 | 2 952 | 39.7 | 1 833 | 1.3 | 5 215 | 2.0 | 1.9 | 0.4 | 0.17 | 0.25 | Телеком |
| Ростелеком | BB+//BBB- | 9M15 | 5 183 | 1 711 | 33.0 | 1 214 | 1.3 | 2 912 | 2.0 | 1.8 | 0.1 | 0.44 | 0.45 | Телеком |
| FESCO | B-/B- | 9M15 | 818 | 142 | 17.3 | 25 | 6.7 | 921 | 6.5 | 6.0 | 0.7 | 0.10 | -0.08 | Транспорт |
| Globaltrans | /Ba3/BB | 6M15 | 1 369 | 349 | 25.5 | 32 | 10.2 | 432 | 1.4 | 1.1 | 0.4 | 0.37 | 0.60 | Транспорт |
| Аэрофлот | /B+ | 9M15 | 6 821 | 763 | 11.2 | 443 | 1.7 | 2 948 | 4.1 | 3.5 | 0.6 | 0.25 | -0.07 | Транспорт |
| Группа НМТП | BB-/Ba3/ | 9M15 | 863 | 605 | 70.0 | 86 | 1.4 | 1 588 | 2.6 | 2.1 | 1.2 | 0.16 | 0.15 | Транспорт |
| РЖД | BB+/Ba1/BBB- | 6M15 | 38 522 | 6 862 | 17.8 | 8 145 | 0.8 | 16 725 | 2.7 | 2.4 | 0.8 | 0.15 | 0.55 | Транспорт |
| Совкомфлот | BB+/Ba2/BB | 9M15 | 1 089 | 500 | 45.9 | 530 | 0.9 | 47 | 0.1 | 0.1 | 1.5 | 0.09 | 0.50 | Транспорт |
| Трансаэро | // | 6M15 | 2 439 | отр. | отр. | 24 | 6.7 | 2 143 | отр. | отр. | 0.0 | 0.57 | -0.34 | Транспорт |
| Трансконтейнер | /Ba3/BB+ | 9M15 | 709 | 91 | 12.8 | 33 | 1.8 | 87 | 1.0 | 0.6 | 1.5 | 0.31 | 0.74 | Транспорт |
| Еврохим | BB//BB | 9M15 | 4 636 | 1 752 | 37.8 | 1 000 | 1.1 | 3 508 | 2.0 | 1.7 | 0.7 | 0.25 | 0.28 | Хим. пром. |
| Сибур Холдинг | /Ba1/BB+ | 6M15 | 7 598 | 2 146 | 28.2 | 1 527 | 1.8 | 4 576 | 2.4 | 2.2 | 0.2 | 0.37 | 0.42 | Хим. пром. |
| Уралкалий | BB-/Ba2/BB- | 6M15 | 3 396 | 1 950 | 57.4 | 255 | 6.6 | 6 033 | 3.1 | 1.8 | 3.4 | 0.12 | 0.24 | Хим. пром. |
| Фосагро | BBB-/Ba1/BB+ | 9M15 | 3 147 | 1 292 | 41.1 | 708 | 1.4 | 1 861 | 1.7 | 1.3 | 1.0 | 0.21 | 0.30 | Хим. пром. |
| МОЭСК | BB-/Ba2/BB+ | 6M15 | 2 658 | 755 | 28.4 | 964 | 0.7 | 1 409 | 2.1 | 1.9 | 0.3 | 0.30 | 0.51 | Электроэнерг. |
| РусГидро | BB/Ba2/BB+ | 6M15 | 6 782 | 1 329 | 19.6 | 1 918 | 0.6 | 3 458 | 2.9 | 2.2 | 0.5 | 0.43 | 0.66 | Электроэнерг. |
| ФСК | BB+/Ba1/BBB- | 6M15 | 3 486 | 2 100 | 60.2 | 1 756 | 1.0 | 5 313 | 2.9 | 2.5 | 1.4 | 0.11 | 0.61 | Электроэнерг. |

* За последние 12 мес.

Отчетность по МСФО/US GAAP

Основные финансовые показатели банков, представленных на рынке облигаций, 3 кв. 2015

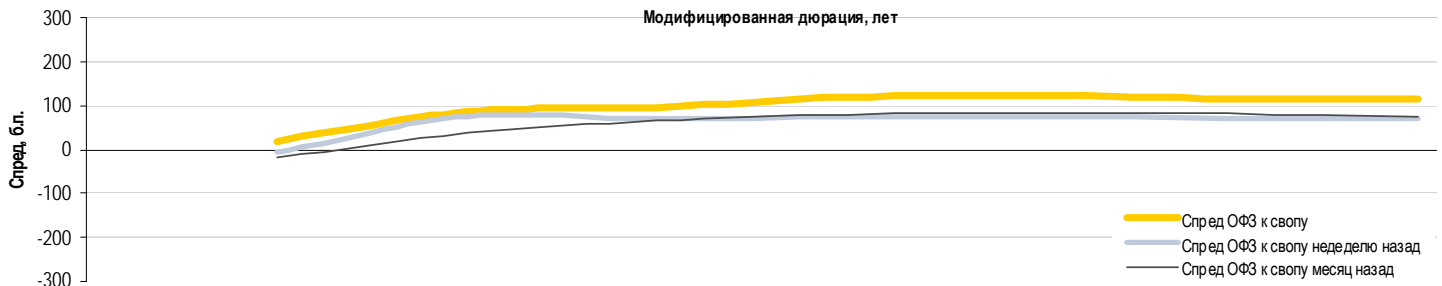
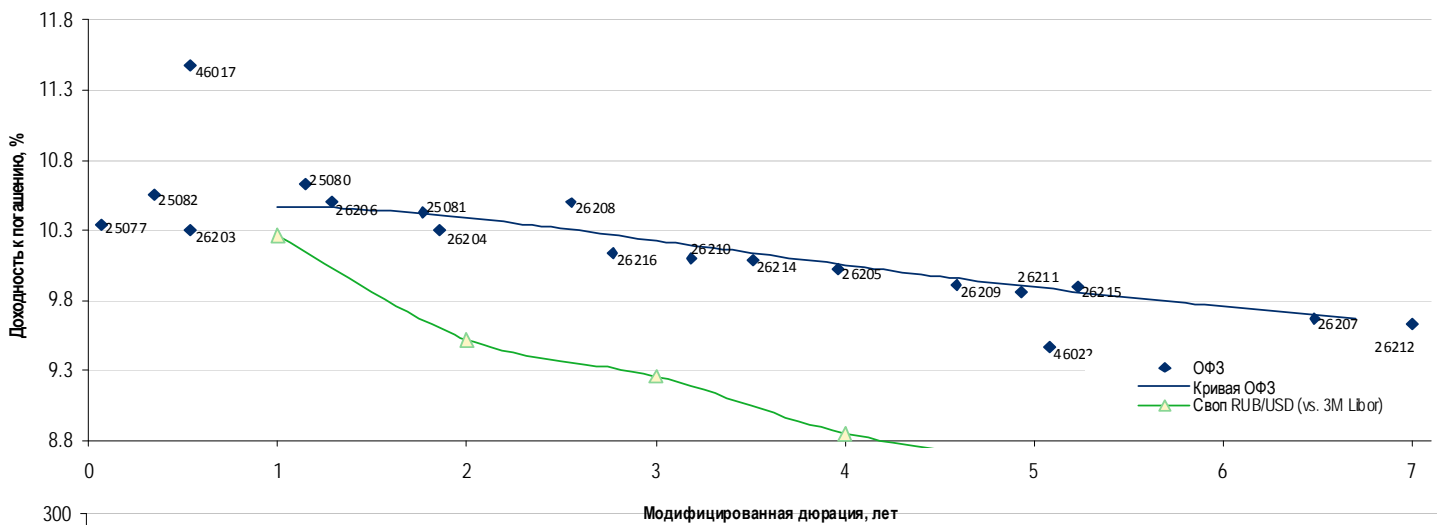
| Эмитент | Рейтинг (S&P/MF) | Активы, млн руб. | Ранжирование по активам | Доля ликвидных средств, % | Кредиты/Депозиты | ЧПМ 12 мес., % | ROAA 12 мес., % | Квартальная чистая прибыль, млн руб. | Доля просроченных кредитов, % | Норма резервирования, % | Расходы/Доходы 12 мес. | Стоимость риска 12 мес., % | Капитал/Активы, % |
|-----------------------|------------------|------------------|-------------------------|---------------------------|------------------|----------------|-----------------|--------------------------------------|-------------------------------|-------------------------|------------------------|----------------------------|-------------------|
| Абсолют Банк | /B1/B+ | 253 260 | 37 | 8.8 | 0.83 | 2.92 | -0.49 | -1 288 | 4.0 | 6.0 | 0.61 | 2.92 | 10.6 |
| Авангард | /B2/ | 120 323 | 57 | 19.5 | 0.88 | 6.15 | 1.87 | 352 | 3.8 | 17.2 | 0.47 | 4.68 | 14.0 |
| АйМаниБанк | // | 25 261 | 151 | 38.1 | 0.62 | 0.34 | -3.70 | -171 | 2.4 | 11.0 | 0.70 | 9.46 | 7.9 |
| Ак Барс | /B2/BB- | 516 217 | 19 | 5.0 | 0.66 | -0.04 | -1.53 | -3 594 | 2.9 | 7.6 | 0.96 | 2.78 | 8.1 |
| Альфа-Банк | BB-/Ba2/BB+ | 1 886 120 | 7 | 7.0 | 0.98 | 3.56 | 2.00 | 46 167 | 9.0 | 15.3 | 0.21 | 8.70 | 11.1 |
| АТБ | /B2/B- | 130 961 | 52 | 13.6 | 0.72 | 6.33 | -0.57 | -37 | 7.5 | 21.6 | 0.36 | 10.13 | 10.0 |
| Банк БФА | B// | 91 655 | 70 | 8.3 | 0.70 | 1.28 | -2.00 | -647 | 4.3 | 6.9 | 2.12 | 2.68 | 9.1 |
| Банк Москвы | BB+/Ba2/ | 1 515 535 | 9 | 4.2 | 0.81 | 3.17 | -3.58 | -15 124 | 31.8 | 20.9 | 0.28 | 11.21 | 6.8 |
| Банк Санкт-Петербург | /B1/BB- | 519 854 | 17 | 6.3 | 0.92 | 3.73 | 0.61 | 623 | 3.0 | 7.6 | 0.37 | 3.44 | 9.4 |
| Бинбанк | B// | 689 638 | 15 | 3.3 | 0.51 | -0.85 | 0.42 | 2 366 | 3.9 | 3.8 | 0.43 | 3.17 | 4.5 |
| Внешпромбанк | B+/B3/ | 283 760 | 33 | 26.0 | 0.74 | 3.85 | 0.35 | -356 | 0.7 | 2.8 | 0.42 | 2.00 | 5.8 |
| Восточный экспресс | /Caa1/B- | 168 776 | 45 | 9.6 | 0.74 | 12.58 | 11.30 | 28 330 | 13.6 | 30.2 | 0.25 | 7.01 | 11.8 |
| ВТБ | BB+/Ba1/ | 8 529 276 | 2 | 4.6 | 0.94 | 1.06 | 0.14 | 41 516 | 3.4 | 2.6 | 0.47 | 1.19 | 15.3 |
| ВТБ24 | /Ba2/ | 2 626 598 | 5 | 6.2 | 0.64 | 4.75 | 0.93 | 19 187 | 9.2 | 9.1 | 0.51 | 2.85 | 6.4 |
| Газпромбанк | BB+/Ba2/BB+ | 4 642 745 | 3 | 6.6 | 0.90 | 2.53 | -1.52 | -37 488 | 1.5 | 7.7 | 0.31 | 5.43 | 8.6 |
| Глобэкс | BB-/BB- | 276 448 | 35 | 6.5 | 1.09 | 2.48 | -3.95 | -3 146 | 13.2 | 10.5 | 0.56 | 6.84 | 7.2 |
| ДельтаКредит | /Ba2/BBB- | 139 771 | 48 | 1.1 | 17.92 | 4.55 | -0.16 | -812 | 0.2 | 4.3 | 0.29 | 3.21 | 9.1 |
| Держава | /B3/ | 31 674 | 136 | 5.4 | 1.65 | 3.32 | 2.18 | 277 | 1.9 | 3.5 | 0.53 | 1.03 | 8.8 |
| Запси́комбанк | B-// | 94 398 | 69 | 9.0 | 0.77 | 4.55 | 1.16 | 321 | 2.9 | 8.0 | 0.72 | 0.71 | 13.5 |
| Зенит | /B1/BB- | 283 841 | 32 | 8.9 | 1.01 | 1.80 | -1.31 | -1 661 | 3.8 | 5.5 | 0.94 | 2.41 | 7.4 |
| Инвесторбанк АКБ | /Caa3/ | 112 101 | 61 | 7.3 | 1.21 | 2.36 | -6.26 | -5 228 | 14.2 | 8.5 | 0.89 | 8.33 | 5.3 |
| ИНГ Банк (Евразия) | /Ba2/BBB- | 272 761 | 36 | 4.8 | 0.27 | 2.18 | 3.55 | 74 | 0.0 | 0.7 | 0.37 | -0.85 | 12.2 |
| Интеза | /Ba2/BBB- | 71 173 | 81 | 8.2 | 1.69 | 7.24 | -0.50 | -22 | 14.2 | 12.9 | 0.60 | 4.23 | 16.5 |
| КБ РМБ | /B3/ | 36 331 | 127 | 5.8 | 0.94 | 3.59 | 0.18 | -368 | 2.3 | 9.4 | 0.64 | 1.38 | 15.7 |
| Крайинвестбанк | B// | 45 142 | 111 | 12.1 | 0.59 | 2.52 | 1.38 | 325 | 4.9 | 13.0 | 0.24 | 18.37 | 15.0 |
| Кредит Европа | /B1/BB- | 130 589 | 53 | 3.4 | 1.95 | 8.46 | 1.67 | 878 | 7.2 | 14.3 | 0.44 | 3.59 | 12.3 |
| Локо-Банк | /B2/B+ | 97 569 | 66 | 11.1 | 0.99 | 4.48 | 2.06 | 640 | 4.1 | 7.1 | 0.40 | 2.76 | 12.5 |
| М2М Прайвет Банк | // | 32 975 | 133 | 8.8 | 0.88 | 3.92 | -1.38 | -201 | 5.6 | 4.1 | 0.73 | 3.55 | 8.6 |
| МБА Москва | /B3/ | 54 085 | 96 | 5.2 | 2.33 | 1.85 | 0.30 | -4 | 1.9 | 3.5 | 0.92 | -0.35 | 7.0 |
| МБРР | /B3/B+ | 134 837 | 50 | 18.1 | 0.60 | 5.54 | -8.35 | -870 | 30.7 | 27.3 | 0.85 | 12.15 | 11.7 |
| Межтопэнергобанк | B-// | 50 231 | 103 | 15.2 | 0.83 | 3.22 | 0.59 | 94 | 4.1 | 5.1 | 0.85 | -0.11 | 10.5 |
| Металлинвестбанк | /B2/ | 68 253 | 83 | 10.2 | 0.70 | 1.56 | 1.97 | 544 | 6.1 | 9.9 | 0.39 | 3.23 | 11.1 |
| Меткомбанк | /B2/ | 38 667 | 118 | 22.2 | 0.65 | 6.22 | 1.03 | 356 | 9.8 | 10.6 | 0.59 | 1.58 | 7.1 |
| МИА | /Ba3/ | 32 957 | 134 | 23.4 | 1.17 | 5.82 | 0.47 | 234 | 6.9 | 8.0 | 0.34 | 6.36 | 23.2 |
| МКБ | BB-/B1/BB | 996 257 | 12 | 4.0 | 0.82 | 3.64 | 0.08 | -2 430 | 3.5 | 7.0 | 0.49 | 2.62 | 6.5 |
| Морской банк | /B3/ | 23 440 | 163 | 7.9 | 0.83 | 1.18 | -1.07 | -194 | 13.1 | 13.0 | 0.82 | 3.66 | 6.7 |
| МСП Банк | BB+/Ba2/ | 139 461 | 49 | 3.5 | 2.82 | 2.85 | 0.05 | 11 | 6.2 | 5.0 | 0.42 | 1.75 | 17.4 |
| МФК | /B3/ | 126 287 | 55 | 19.6 | 0.56 | 3.75 | -0.19 | -411 | 4.9 | 6.8 | 0.44 | 2.88 | 3.8 |
| Национальный стандарт | /B3/ | 48 878 | 105 | 4.8 | 0.95 | 2.63 | -0.13 | -74 | 2.9 | 2.8 | 1.01 | -0.23 | 11.9 |
| Новикомбанк | /B2/B | 289 141 | 30 | 9.2 | 0.87 | 3.21 | 0.99 | 575 | 5.5 | 6.7 | 0.22 | 3.51 | 6.1 |
| Нота-Банк | /C/ | 75 773 | 78 | 6.1 | 1.11 | 4.53 | 1.51 | 286 | 1.1 | 3.2 | 0.37 | 2.58 | 14.9 |
| НФК | B/B3/ | 12 013 | 228 | 1.5 | 11.87 | 7.08 | 1.31 | 59 | 1.0 | 2.8 | 0.64 | 1.96 | 23.8 |
| Пересвет | B-// | 166 344 | 46 | 8.2 | 1.08 | 4.08 | 1.99 | 560 | 0.5 | 2.5 | 0.25 | 0.65 | 8.5 |
| Промсвязьбанк | BB-/Ba3/ | 1 159 209 | 11 | 8.5 | 0.93 | 2.37 | 0.63 | -2 323 | 7.6 | 10.4 | 0.25 | 6.98 | 5.8 |
| Райффайзенбанк | /Ba2/BBB- | 800 515 | 13 | 11.7 | 0.91 | 4.21 | 2.65 | 5 724 | 5.1 | 7.1 | 0.41 | 2.26 | 12.9 |
| Ренессанс Кредит | B-/B2/ | 115 548 | 59 | 10.6 | 0.56 | 6.92 | -5.90 | -1 502 | 20.3 | 31.6 | 0.46 | 21.51 | 8.9 |
| Росбанк | /Ba2/BBB- | 789 717 | 14 | 11.3 | 0.86 | 4.03 | 1.24 | 5 046 | 9.0 | 9.4 | 0.89 | -0.63 | 13.9 |
| Россельхозбанк | /Ba2/BB+ | 2 329 984 | 6 | 5.1 | 0.95 | 1.55 | -0.96 | 2 807 | 11.0 | 7.6 | 0.96 | 1.32 | 8.7 |
| Российский капитал | //BB- | 247 005 | 39 | 10.3 | 0.50 | 0.26 | -1.48 | -1 722 | 18.7 | 10.7 | 2.32 | 2.08 | 6.9 |
| Русский Стандарт | CCC+/Caa2/ | 442 401 | 21 | 3.6 | 0.65 | 5.75 | 5.04 | 8 381 | 28.5 | 20.1 | 0.72 | -1.28 | 7.8 |
| Русславбанк | // | 37 159 | 123 | 6.9 | 0.57 | 1.96 | 2.15 | 12 | 3.9 | 8.5 | 0.91 | -5.61 | 10.8 |
| Русфинанс | BB+/Ba2/BBB- | 95 386 | 68 | 3.0 | 3.71 | 11.03 | 1.50 | 228 | 9.4 | 13.0 | 0.63 | 3.76 | 22.7 |
| Сбербанк | /Ba1/BBB- | 21 528 607 | 1 | 8.2 | 0.89 | 4.42 | 1.23 | 105 506 | 2.9 | 6.0 | 0.57 | 2.20 | 10.6 |
| Связной Банк | // | 15 428 | 195 | 17.8 | 0.67 | 24.49 | 46.23 | 516 | 49.7 | 30.3 | 0.22 | -15.93 | 6.2 |
| Связь Банк | BB-/BB | 373 818 | 23 | 7.2 | 0.79 | 1.21 | -1.91 | -2 071 | 3.5 | 4.4 | 1.71 | 1.81 | 6.1 |
| СДМ Банк | //B+ | 45 697 | 109 | 18.4 | 0.48 | 5.66 | 2.81 | 308 | 1.5 | 4.6 | 0.50 | 0.80 | 12.4 |
| СМП Банк | // | 297 486 | 29 | 4.0 | 0.69 | 0.69 | 0.64 | 139 | 2.1 | 1.6 | 0.51 | 0.77 | 6.1 |
| Совкомбанк | B//B+ | 440 348 | 22 | 2.0 | 0.61 | 4.12 | 3.65 | 2 246 | 3.8 | 9.8 | 0.48 | 2.80 | 6.6 |
| Союз | B// | 88 605 | 72 | 7.6 | 0.80 | 3.55 | -0.82 | -452 | 6.7 | 9.7 | 0.77 | 2.32 | 8.8 |
| Татфондбанк | B/B2/ | 179 983 | 43 | 5.6 | 0.99 | -0.82 | 1.78 | 539 | 3.1 | 9.1 | 0.48 | 0.63 | 8.1 |
| ТКБ | /B1/ | 174 908 | 44 | 8.7 | 1.12 | 5.21 | 0.88 | -843 | 7.0 | 8.2 | 0.41 | 3.71 | 10.8 |
| ТКС | /B2/B+ | 115 179 | 60 | 4.2 | 0.87 | 21.23 | 3.52 | 1 016 | 15.3 | 24.7 | 0.83 | 2.56 | 17.5 |
| УБРиР | B-// | 336 300 | 25 | 4.0 | 0.80 | -1.10 | 1.16 | 466 | 2.0 | 8.3 | 0.29 | 8.72 | 4.3 |
| Уралсиб | CCC+/Caa2/B | 320 984 | 27 | 9.5 | 0.63 | 5.58 | 1.79 | 11 128 | 11.5 | 12.1 | 0.60 | 4.31 | 12.6 |
| Финпромбанк | /B3/ | 59 279 | 89 | 9.5 | 1.05 | 7.02 | 1.41 | -175 | 2.4 | 7.4 | 0.33 | 6.22 | 7.9 |
| ФК Открытие | BB-/Ba3/ | 2 882 813 | 4 | 3.2 | 1.76 | 2.51 | 0.91 | 2 341 | 3.5 | 5.1 | 0.29 | 1.61 | 4.7 |
| Фольксваген Банк Рус | BB-// | 37 452 | 122 | 5.8 | 3.82 | 6.28 | 6.40 | 775 | 0.7 | 1.9 | 0.62 | -4.24 | 27.3 |
| ХКФ Банк | /B2/B+ | 245 070 | 40 | 4.7 | 0.86 | 10.73 | -2.51 | -1 293 | 14.3 | 11.6 | 0.43 | 16.26 | 12.4 |
| ХМБ Открытие | B+/B2/ | 549 990 | 16 | 8.0 | 0.62 | 3.69 | -2.91 | -6 472 | 13.5 | 16.7 | 0.72 | 7.10 | 6.2 |
| Центр-инвест | /B1/ | 88 081 | 73 | 12.2 | 1.14 | 3.86 | 0.97 | 317 | 3.1 | 5.4 | 0.55 | 1.34 | 11.7 |
| Экспобанк | //B+ | 64 433 | 85 | 9.2 | 0.66 | 6.34 | 3.80 | 363 | 0.5 | 3.0 | 0.48 | 0.21 | 14.7 |

Основные коэффициенты российских банков, представленных на рынке облигаций, МСФО

| Эмитент | Рейтинги (S&P/MF) | Отчетный период | Активы, млн руб. | ЧПМ, % | Стоимость риска, % | Просрочка, % | Резервы, % | Операц. расходы/Активы, % | Долг. ц.б./пассивы, % | ROAA, % | ROAE, % | Совокупн. достат-ть капитала, % | Достат-ть капитала 1-го уровня, % | Собств. капитал/Активы, % |
|----------------------|-------------------|-----------------|------------------|--------|--------------------|--------------|------------|---------------------------|-----------------------|---------|---------|---------------------------------|-----------------------------------|---------------------------|
| Абсолют Банк | /B1/B+ | 6M15 | 235 049 | 2.58 | 1.15 | | 3.46 | 2.33 | 11.89 | 0.94 | 8.36 | | | 11.84 |
| Ак Барс | /B2/BB- | 6M15 | 436 981 | -0.96 | 4.15 | | 8.89 | 1.65 | 19.11 | -2.10 | -32.01 | | | 6.11 |
| Альфа-Банк | BB/Ba2/BB+ | 6M15 | 2 028 791 | 3.51 | 3.44 | 6.20 | 6.73 | 2.62 | 11.00 | 0.16 | 1.47 | 19.80 | 14.40 | 12.06 |
| Банк Санкт-Петербург | /B1/BB- | 6M15 | 520 264 | 3.57 | 3.30 | 3.16 | 8.52 | 1.91 | 7.27 | 0.60 | 5.93 | 13.69 | 10.48 | 10.46 |
| Бинбанк | B// | 6M15 | 633 304 | 3.10 | 9.22 | N/A | N/A | 2.86 | 7.28 | -0.91 | -14.44 | | | 5.63 |
| Внешпромбанк | B+/B3/ | 6M15 | 260 101 | 2.78 | 1.57 | 0.87 | 3.27 | 1.04 | 11.44 | 0.59 | 10.28 | 11.70 | 7.00 | 5.60 |
| Восточный экспресс | /Caa1/B- | 6M15 | 175 577 | 10.77 | 22.34 | 24.12 | 23.73 | 5.55 | 1.82 | -7.17 | -83.98 | 12.40 | 8.27 | 7.79 |
| ВТБ | BB+/Ba1/ | 6M15 | 11 742 900 | 2.10 | 1.66 | 6.96 | 7.59 | 1.97 | 5.91 | -0.29 | -3.08 | 12.40 | 10.10 | 9.26 |
| ВЭБ | BB+/Ba1/BBB- | 6M15 | 3 858 540 | 2.09 | 4.77 | | 19.62 | 1.88 | 25.26 | -3.80 | -38.89 | | | 9.78 |
| Газпромбанк | BB+/Ba2/BB+ | 6M15 | 4 594 397 | 2.29 | 4.59 | 1.63 | 7.14 | 1.42 | 11.90 | -0.98 | -10.72 | 12.90 | 8.90 | 9.07 |
| ДельтаКредит | /Ba2/BBB- | 6M15 | 133 002 | 5.10 | 2.38 | 2.60 | 1.64 | 1.38 | 51.62 | 1.04 | 8.75 | 24.09 | 24.09 | 11.48 |
| ЕАБР | BBB-/Baa1/ | 6M15 | 213 345 | 2.67 | 13.31 | | 6.94 | 1.14 | 54.96 | -7.66 | -18.96 | | | 38.88 |
| Залсибкомбанк | B+// | 6M15 | 99 642 | 4.45 | 1.71 | 6.43 | 6.49 | 4.45 | 0.87 | 0.35 | 2.61 | | | 13.68 |
| Зенит | /B1/BB- | 6M15 | 308 354 | 2.22 | 2.31 | | 6.49 | 2.34 | 15.53 | -2.11 | -23.89 | 14.50 | 9.60 | 8.80 |
| Кредит Европа | /B1/BB- | 6M15 | 140 280 | 6.33 | 6.52 | | 7.67 | 4.13 | 31.73 | -0.77 | -5.62 | | | 13.44 |
| Локо-Банк | /B2/B+ | 6M15 | 95 271 | 4.12 | 1.71 | 6.28 | 6.21 | 3.06 | 10.90 | 2.96 | 22.58 | 16.70 | 16.00 | 12.85 |
| МДМ Банк | B+// | 6M15 | 304 550 | 1.78 | 5.83 | 13.86 | 19.94 | 3.76 | 0.55 | -2.91 | -28.22 | 13.50 | 10.70 | 10.38 |
| МКБ | BB-/B1/BB | 6M15 | 756 951 | 3.76 | 4.00 | 4.93 | 4.77 | 1.27 | 15.48 | 0.36 | 3.52 | 20.70 | 12.50 | 10.00 |
| Новикомбанк | /B2/B | 6M15 | 244 302 | 3.51 | 4.83 | 7.31 | 8.23 | 1.14 | 13.31 | 0.10 | 1.94 | 9.10 | 6.30 | 5.54 |
| ОТП Банк | /Ba3/BB | 6M15 | 126 149 | 13.86 | 17.86 | 19.37 | 21.84 | 9.74 | 0.60 | -4.65 | -29.23 | | | 17.26 |
| Пересвет | B+// | 6M15 | 135 499 | 4.75 | -0.74 | 0.53 | 0.73 | 0.95 | 8.30 | 1.57 | 12.06 | 17.45 | 16.76 | 13.59 |
| Промсвязьбанк | BB-/Ba3/ | 6M15 | 1 010 184 | 2.95 | 5.02 | 5.32 | 6.47 | 1.91 | 2.54 | -0.92 | -12.99 | 14.49 | 9.34 | 7.74 |
| Райффайзенбанк | /Ba2/BBB- | 6M15 | 842 773 | 6.58 | 2.64 | 6.67 | 5.63 | 2.77 | 3.23 | 2.71 | 23.76 | 20.47 | 15.94 | 11.56 |
| Ренессанс Кредит | B-/B2/ | 6M15 | 114 999 | 6.19 | 22.08 | | 20.55 | 7.92 | 9.76 | -5.03 | -58.67 | | | 9.43 |
| Росбанк | /Ba2/BBB- | 6M15 | 948 714 | 3.53 | 3.22 | | 9.41 | 3.84 | 15.44 | -1.22 | -10.07 | | | 13.06 |
| Россельхозбанк | /Ba2/BB+ | 6M15 | 2 008 294 | 0.78 | 5.50 | | 9.97 | 2.07 | 28.09 | -4.63 | -49.34 | | | 8.48 |
| Российский капитал | //BB- | 6M15 | 191 462 | -0.59 | 3.01 | 21.82 | 20.95 | 1.95 | 15.13 | -4.03 | -147.86 | 2.36 | 1.51 | 1.87 |
| Русский Стандарт | CCC+/Caa2/ | 6M15 | 381 622 | 3.78 | 26.18 | | 25.66 | 6.41 | 5.86 | -11.08 | -526.06 | | | 0.17 |
| Сбербанк | /Ba1/BBB- | 6M15 | 23 657 000 | 3.97 | 2.55 | 4.90 | 5.77 | 2.42 | 5.61 | 0.70 | 8.15 | 13.40 | 9.60 | 9.14 |
| Совкомбанк | B//B+ | 6M15 | 290 270 | 6.49 | 8.77 | 8.59 | 9.07 | 3.35 | 1.01 | 7.63 | 112.70 | | | 7.48 |
| Татфондбанк | B/B2/ | 6M15 | 173 388 | 0.18 | 3.39 | | 12.98 | 1.89 | 14.75 | -3.10 | -57.52 | | | 4.44 |
| ТКС | /B2/B+ | 6M15 | 122 242 | 22.86 | 16.93 | 14.29 | 20.52 | 8.07 | 9.00 | 0.35 | 1.93 | 19.60 | 14.98 | 17.28 |
| Уралсиб | CCC+/Caa2/B | 6M15 | 349 556 | 2.16 | 5.97 | | 14.51 | 6.38 | 7.35 | -5.41 | -68.41 | | | 7.19 |
| ФК Открытие | BB-/Ba3/ | 6M15 | 3 104 873 | 1.85 | 1.94 | 3.78 | 2.51 | 1.38 | 4.60 | 0.58 | 9.26 | 17.51 | 11.57 | 6.44 |
| ХКФ Банк | /B2/B+ | 6M15 | 294 922 | 10.02 | 16.59 | 15.09 | 16.35 | 7.71 | 4.04 | -5.58 | -37.19 | 21.70 | 15.30 | 14.39 |
| Центр-инвест | /B1/ | 6M15 | 87 385 | 3.44 | 1.98 | | 5.74 | 2.32 | 11.23 | 0.04 | 0.39 | 15.00 | 10.98 | 10.97 |
| Юникредит | BB+//BBB- | 6M15 | 1 235 551 | 3.12 | 1.66 | | 3.12 | 1.18 | 3.39 | 1.21 | 10.57 | | | 12.52 |

Рынок ОФЗ

| Выпуск | Объем, млн руб. | Купон, % | Дата | | Месяцев до погаш | Цена | Торговый объем, млн руб. | Спред к свопу | Изменение цены | | | Котировки | | Доходность, % | | Дюр., лет |
|-----------|-----------------|----------|----------|----------|------------------|--------|--------------------------|---------------|----------------|--------|--------|-----------|---------|---------------|--------|-----------|
| | | | купона | погаш | | | | | день | неделя | месяц | покупка | продажа | погаш. | текущ. | |
| ОФЗ-25077 | 97 233 | 7.35 | 20.01.16 | 20.01.16 | 0.9 | 99.79 | 378 | | 0.01 | 0.06 | 0.23 | 99.78 | 99.82 | 10.34 | 7.14 | 0.07 |
| ОФЗ-25082 | 106 009 | 6.00 | 11.05.16 | 11.05.16 | 4.5 | 98.42 | 849 | -44 | 0.01 | 0.11 | 0.27 | 98.45 | 98.49 | 10.56 | 6.05 | 0.34 |
| ОФЗ-46017 | 40 000 | 6.00 | 03.02.16 | 03.08.16 | 7.3 | 97.07 | 8545 | 83 | (0.59) | (0.50) | (0.85) | 97.50 | 97.50 | 11.48 | 6.13 | 0.54 |
| ОФЗ-26203 | 139 560 | 6.90 | 03.02.16 | 03.08.16 | 7.3 | 98.16 | 102 | -35 | 0.05 | 0.25 | 0.31 | 98.04 | 98.20 | 10.30 | 6.84 | 0.54 |
| ОФЗ-25080 | 150 000 | 7.40 | 20.04.16 | 19.04.17 | 15.8 | 96.42 | 801 | 47 | 0.10 | 0.20 | (0.30) | 96.44 | 96.55 | 10.63 | 7.57 | 1.15 |
| ОФЗ-26206 | 150 000 | 7.40 | 15.06.16 | 14.06.17 | 17.7 | 96.19 | 81 | 46 | 0.12 | 0.30 | (0.19) | 96.10 | 96.29 | 10.51 | 7.68 | 1.29 |
| ОФЗ-24018 | 155 326 | 15.27 | 30.12.15 | 27.12.17 | 24.1 | 101.90 | 293 | | (0.01) | 0.25 | 0.32 | 101.86 | 101.95 | | 13.98 | |
| ОФЗ-25081 | 145 731 | 6.20 | 03.02.16 | 31.01.18 | 25.2 | 92.63 | 434 | 74 | 0.17 | 0.19 | 0.01 | 92.60 | 92.80 | 10.43 | 6.53 | 1.77 |
| ОФЗ-26204 | 146 727 | 7.50 | 17.03.16 | 15.03.18 | 26.7 | 95.01 | 765 | 67 | 0.20 | 0.22 | (0.04) | 94.95 | 95.24 | 10.30 | 7.73 | 1.85 |
| ОФЗ-48001 | 14 460 | 12.20 | 02.11.16 | 31.10.18 | 34.2 | 101.00 | 0 | | | | | 100.05 | 104.00 | | 11.88 | |
| ОФЗ-26208 | 150 000 | 7.50 | 02.06.16 | 27.02.19 | 38.1 | 93.40 | 683 | 112 | 0.47 | 0.32 | (0.23) | 93.50 | 93.60 | 10.50 | 5.25 | 2.55 |
| ОФЗ-46019 | 18 200 | 2.005 | 23.03.16 | 20.03.19 | 38.8 | | | | | | | | | | | |
| ОФЗ-26216 | 186 534 | 6.70 | 18.05.16 | 15.05.19 | 40.7 | 90.99 | 1284 | 82 | 0.17 | 0.29 | 0.08 | 90.90 | 91.15 | 10.13 | 7.31 | 2.77 |
| ОФЗ-26210 | 150 000 | 6.80 | 15.06.16 | 11.12.19 | 47.6 | 90.17 | 23 | 92 | 0.24 | 0.38 | (0.07) | 90.20 | 90.44 | 10.10 | 7.53 | 3.19 |
| ОФЗ-29011 | 135 719 | 14.42 | 03.02.16 | 29.01.20 | 49.2 | 102.42 | 7012 | | 0.29 | 0.49 | 0.62 | 102.49 | 102.50 | | 13.35 | |
| ОФЗ-26214 | 161 446 | 6.40 | 01.06.16 | 27.05.20 | 53.1 | 87.86 | 54 | 104 | 0.21 | 0.55 | 0.26 | 87.76 | 88.25 | 10.09 | 7.25 | 3.51 |
| ОФЗ-26205 | 150 000 | 7.60 | 20.04.16 | 14.04.21 | 63.7 | 91.10 | 792 | 116 | 0.38 | 0.47 | (1.05) | 91.00 | 91.28 | 10.02 | 8.22 | 3.96 |
| ОФЗ-46018 | 128 934 | 6.50 | 02.03.16 | 24.11.21 | 71.0 | | | | | | | 86.00 | 87.40 | | | |
| ОФЗ-26209 | 146 118 | 7.60 | 27.01.16 | 20.07.22 | 78.9 | 90.07 | 123 | 117 | 0.52 | 0.43 | 0.59 | 89.91 | 90.20 | 9.91 | 8.16 | 4.59 |
| ОФЗ-26211 | 150 000 | 7.00 | 03.02.16 | 25.01.23 | 85.1 | 86.71 | 0 | 118 | 0.52 | 0.87 | 0.36 | 86.30 | 86.85 | 9.86 | 7.83 | 4.94 |
| ОФЗ-46022 | 28 223 | 6.00 | 20.01.16 | 19.07.23 | 90.8 | 81.95 | 0 | 82 | 3.25 | 0.95 | (1.01) | 78.70 | 82.08 | 9.47 | 7.10 | 5.08 |
| ОФЗ-26215 | 250 000 | 7.00 | 24.02.16 | 16.08.23 | 91.8 | 85.82 | 1068 | 125 | 0.18 | 0.59 | (0.53) | 85.95 | 86.15 | 9.89 | 7.94 | 5.23 |
| ОФЗ-52001 | 139 841 | 2.50 | 24.02.16 | 16.08.23 | 91.8 | 99.46 | 40 | | 0.07 | 0.30 | 0.29 | 99.37 | 99.46 | | 2.48 | |
| ОФЗ-29006 | 253 350 | 14.48 | 10.02.16 | 29.01.25 | 109.2 | 102.49 | 1556 | | 0.09 | 0.45 | 0.59 | 102.50 | 102.60 | | 13.43 | |
| ОФЗ-26207 | 182 200 | 8.15 | 17.02.16 | 03.02.27 | 133.4 | 91.19 | 361 | 114 | 0.30 | 0.37 | 0.36 | 91.27 | 91.34 | 9.67 | 8.67 | 6.49 |
| ОФЗ-29007 | 200 000 | 13.80 | 16.03.16 | 03.03.27 | 134.3 | | | | | | | 100.50 | | | | |
| ОФЗ-26212 | 241 072 | 7.05 | 03.02.16 | 19.01.28 | 144.9 | 83.16 | 194 | 116 | 0.35 | 0.14 | (0.53) | 83.05 | 83.30 | 9.63 | 8.21 | 7.00 |
| ОФЗ-29008 | 200 000 | 13.28 | 20.04.16 | 03.10.29 | 165.4 | | | | | | | 101.50 | | | | |
| ОФЗ-29009 | 200 000 | 13.00 | 25.05.16 | 05.05.32 | 196.5 | 103.06 | 3 | | 0.42 | 0.76 | (1.86) | 102.72 | 103.30 | | 12.49 | |
| ОФЗ-29010 | 200 000 | 16.13 | 30.12.15 | 06.12.34 | 227.5 | | | | | | | 104.80 | | | | |
| ОФЗ-46020 | 116 911 | 6.90 | 10.02.16 | 06.02.36 | 241.6 | 75.49 | 1 | 147 | (0.07) | (0.53) | (2.42) | 75.50 | 76.00 | 9.97 | 8.84 | 8.53 |



Недавние размещения

| Выпуск | Дата погашения | Дата аукциона | Объем предложения, млн руб. | Объем спроса, млн руб. | Размещенный объем, млн руб. | Итоговый объем выпуска, млн руб. | Цена | | Доходность | | Дюрация, лет |
|-----------|----------------|---------------|-----------------------------|------------------------|-----------------------------|----------------------------------|-----------|-----------|-------------------|-----------|--------------|
| | | | | | | | отсечения | средневз. | по цене отсечения | средневз. | |
| ОФЗ-29011 | 29.01.20 | 23.12.15 | 6 500 | 26 566 | 6 500 | 135 719 | 102.11 | | | | |
| ОФЗ-26214 | 27.05.20 | 16.12.15 | 5 000 | 18 740 | 5 000 | 161 446 | 87.12 | 87.33 | 10.31 | 10.24 | 3.52 |
| ОФЗ-29006 | 29.01.25 | 16.12.15 | 10 000 | 9 185 | 8 185 | 253 350 | 101.65 | 101.83 | | | |
| ОФЗ-52001 | 16.08.23 | 09.12.15 | 20 416 | 19 466 | 13 584 | 138 307 | 99.20 | 99.34 | | | |
| ОФЗ-26207 | 03.02.27 | 02.12.15 | 7 200 | 15 335 | 7 200 | 182 200 | 92.33 | 92.40 | 9.48 | 9.47 | 6.58 |
| ОФЗ-29011 | 29.01.20 | 02.12.15 | 7 000 | 26 046 | 7 000 | 129 219 | 101.83 | 101.85 | | | |
| ОФЗ-26214 | 27.05.20 | 25.11.15 | 5 000 | 7 925 | 3 525 | 156 446 | 87.11 | 87.30 | 10.27 | 10.21 | 3.45 |
| ОФЗ-24018 | 27.12.17 | 25.11.15 | 10 000 | 3 985 | 1 285 | 155 326 | 101.31 | 101.35 | | | |
| ОФЗ-29011 | 29.01.20 | 18.11.15 | 5 000 | 17 184 | 5 000 | 122 219 | 101.82 | 101.82 | | | |

Рынок рублевых облигаций

| Выпуск | Объем, млн | Купон, % | Дата | | | Месяцев до | | Цена | Изм. | Торговый объем, шт | Котировки | | Доходность, % | | | Дюр, лет | Рейтинг F/M/S | Сектор |
|---|------------|----------|----------|----------|----------|------------|-------|--------|--------|--------------------|-----------|---------|---------------|-------|-------|------------|---------------|---------|
| | | | кулона | оферты | погаш | офрт | погаш | | | | покупка | продажа | офрт | погаш | текущ | | | |
| КОРПОРАТИВНЫЕ РУБЛЕВЫЕ ОБЛИГАЦИИ | | | | | | | | | | | | | | | | | | |
| IFC-01 | 5 000 R | 3.00 | 26.11.16 | | 26.11.17 | 23.1 | | | | | | | | | | /Aaa/AAA | Финансы | |
| IFC-02 | 5 000 R | 3.00 | 26.11.16 | | 26.11.17 | 23.1 | | | | | | | | | | /Aaa/AAA | Финансы | |
| IFC-03 | 3 000 R | 3.00 | 26.11.16 | | 26.11.17 | 23.1 | | | | | | | | | | /Aaa/AAA | Финансы | |
| МТБ-01 | 1 500 R | 14.50 | 01.03.16 | 04.03.16 | 31.08.16 | 2.3 | 8.2 | 100.00 | 20 000 | 98.75 | 99.55 | 14.67 | 13.87 | 0.16 | | //B- | Финансы | |
| Uralium-1 | 14 300 R | 9.75 | 01.06.16 | | 24.11.21 | 11.4 | 71.0 | | | 85.00 | 99.84 | | | | | BB-/Ba3/B+ | МГД | |
| Uralium-2 | 12 500 R | 10.25 | 19.02.16 | 19.08.20 | 11.08.23 | 55.9 | 91.6 | | | 75.00 | 96.95 | | | | | BB-/Ba3/B+ | МГД | |
| Абсолют БО-3 | 5 000 R | 12.00 | 28.05.16 | 30.11.16 | 28.05.18 | 11.2 | 29.1 | | | 60.00 | | | | | | B+/B1/ | Финансы | |
| Абсолют БО-5 | 5 000 R | 10.19 | 29.04.16 | 04.05.17 | 29.04.20 | 16.3 | 52.2 | | | | | | | | | B+/B1/ | Финансы | |
| Абсолют-5 | 1 800 R | 11.50 | 27.01.16 | | 27.07.16 | | 7.1 | | | | 99.85 | | | | | B+/B1/ | Финансы | |
| Авагро-1 | 3 000 R | 14.00 | 12.04.16 | 18.10.16 | 10.10.17 | 9.8 | 21.5 | | | | | | | | | | Сельск. хоз. | |
| Авангард БО-01 | 1 500 R | 12.00 | 01.02.16 | | 01.02.16 | | 1.2 | | | | 100.00 | | | | | /B2/ | Финансы | |
| Автодор-1 | 3 000 R | 9.75 | 31.05.16 | | 29.11.16 | | 11.2 | | | | | | | | | BBB// | Строительство | |
| Автодор-3 | 21 727 R | 12.40 | 28.04.16 | | 22.04.42 | | 316.1 | | | | | | | | | BBB// | Строительство | |
| АИЖК 2011 1-1 | 2 258 R | 9.00 | 15.02.16 | | 15.02.44 | | 337.9 | | | | | | | | | | Финансы | |
| АИЖК 2011 1-2 | 1 129 R | 3.00 | 15.02.16 | | 15.02.44 | | 337.9 | | | | | | | | | | Финансы | |
| АИЖК 2011 1-A1/12 | 1 618 R | 9.00 | 25.02.16 | | 25.05.45 | | 353.2 | | | | | | | | | | Финансы | |
| АИЖК 2011 1-A1/13 | 2 186 R | 9.00 | 22.03.16 | | 22.06.46 | | 366.1 | | | | | | | | | | Финансы | |
| АИЖК 2011 1-A2/12 | 809 R | 3.00 | 25.02.16 | | 25.05.45 | | 353.2 | | | | | | | | | | Финансы | |
| АИЖК 2011 1-A2/13 | 1 093 R | 3.00 | 22.03.16 | | 22.06.46 | | 366.1 | | | | | | | | | | Финансы | |
| АИЖК 2011 2-1 | 7 457 R | 8.25 | 15.03.16 | | 15.09.43 | | 332.9 | | | | | | | | | | Финансы | |
| АИЖК 2011 2-2 | 7 457 R | 9.00 | 15.03.16 | | 15.09.43 | | 332.9 | | | | | | | | | | Финансы | |
| АИЖК 2012 1-1 | 5 932 R | 9.00 | 22.01.16 | | 22.01.44 | | 337.1 | | | | | | | | | | Финансы | |
| АИЖК БО-1 | 5 000 R | 7.60 | 23.03.16 | | 21.09.16 | | 8.9 | 97.49 | (0.02) | 10 002 | 96.31 | 97.40 | | 11.63 | 7.79 | 0.65 | /Ba1/BB+ | Финансы |
| АИЖК БО-2 | 5 000 R | 9.65 | 23.02.16 | 26.05.16 | 23.05.17 | 5.0 | 16.9 | 99.30 | (0.10) | 3 739 | 99.10 | 99.30 | 11.87 | 9.64 | 0.37 | /Ba1/BB+ | Финансы | |
| АИЖК БО-3 | 5 000 R | 12.50 | 20.01.16 | 21.10.16 | 18.04.18 | 9.9 | 27.8 | 101.43 | 0.13 | 500 | 100.00 | | 11.08 | 12.06 | | /Ba1/BB+ | Финансы | |
| АИЖК БО-4 | 5 000 R | 11.50 | 29.12.15 | 28.09.17 | 25.09.18 | 21.1 | 33.0 | | | | | | | | | /Ba1/BB+ | Финансы | |
| АИЖК-07 | 1 000 R | 7.68 | 15.01.16 | | 15.07.16 | | 6.7 | | | | 95.02 | 98.15 | | | | /Ba1/BB+ | Финансы | |
| АИЖК-08 | 1 500 R | 7.63 | 15.03.16 | | 15.06.18 | | 29.7 | 93.70 | | 1 800 | 93.25 | 93.70 | | 11.73 | 8.13 | 1.64 | /Ba1/BB+ | Финансы |
| АИЖК-09 | 2 000 R | 7.49 | 15.02.16 | | 15.02.17 | | 13.7 | | | | 96.01 | 97.80 | | | | /Ba1/BB+ | Финансы | |
| АИЖК-10 | 3 000 R | 8.05 | 15.02.16 | | 15.11.18 | | 34.7 | | | | 94.30 | 97.00 | | | | /Ba1/BB+ | Финансы | |
| АИЖК-11 | 7 000 R | 8.20 | 15.03.16 | | 15.09.20 | | 56.7 | | | | 92.00 | 96.90 | | | | /Ba1/BB+ | Финансы | |
| АИЖК-13 | 7 000 R | 10.75 | 15.04.16 | | 15.04.18 | | 27.7 | | | | 99.70 | 99.75 | | | | /Ba1/BB+ | Финансы | |
| АИЖК13-1 | 8 916 R | 8.50 | 09.03.16 | 09.04.18 | 09.09.45 | 27.5 | 356.7 | | | | 94.90 | 102.00 | | | | | Финансы | |
| АИЖК13-2 | 4 978 R | 9.00 | 09.03.16 | | 09.09.45 | | 356.7 | | | | | | | | | | Финансы | |
| АИЖК-14 | 7 000 R | 10.75 | 15.05.16 | | 15.05.23 | | 88.7 | 99.80 | | 170 | 99.80 | 100.15 | | 10.65 | | /Ba1/BB+ | Финансы | |
| АИЖК-15 | 7 000 R | 10.75 | 15.03.16 | | 15.09.28 | | 152.8 | 98.90 | (1.00) | 417 | 98.55 | 101.00 | | 10.55 | | /Ba1/BB+ | Финансы | |
| АИЖК-16 | 10 000 R | 8.25 | 15.03.16 | | 15.09.21 | | 68.7 | | | | 91.00 | 92.00 | | | | /Ba1/BB+ | Финансы | |
| АИЖК-17 | 8 000 R | 9.05 | 15.01.16 | | 15.04.22 | | 75.7 | | | | 90.00 | 92.50 | | | | /Ba1/BB+ | Финансы | |
| АИЖК-18 | 7 000 R | 8.00 | 15.01.16 | 18.04.16 | 15.07.23 | 3.8 | 90.7 | | | | 92.51 | 99.04 | | | | /Ba1/BB+ | Финансы | |
| АИЖК-19 | 6 000 R | 12.50 | 15.02.16 | 17.08.16 | 15.11.24 | 7.8 | 106.8 | | | | 100.00 | 101.40 | | | | /Ba1/BB+ | Финансы | |
| АИЖК-20 | 5 000 R | 8.60 | 15.03.16 | | 15.12.27 | | 143.8 | | | | 84.30 | 86.80 | | | | /Ba1/BB+ | Финансы | |
| АИЖК2014-1-A1 | 627 R | 8.50 | 11.03.16 | | 11.06.46 | | 365.8 | | | | | | | | | | Финансы | |
| АИЖК2014-1-A2 | 6 219 R | 8.50 | 11.03.16 | | 11.06.46 | | 365.8 | | | | | | | | | | Финансы | |
| АИЖК2014-1-A3 | 6 323 R | 3.00 | 11.03.16 | | 11.06.46 | | 365.8 | | | | | | | | | | Финансы | |
| АИЖК2014-2-A1 | 5 421 R | 10.50 | 13.03.16 | | 13.06.47 | | 377.8 | | | | | | | | | | Финансы | |
| АИЖК2014-2-A2 | 4 493 R | 10.50 | 13.03.16 | | 13.06.47 | | 377.8 | | | | | | | | | | Финансы | |
| АИЖК2014-2-A3 | 6 459 R | 6.00 | 13.03.16 | | 13.06.47 | | 377.8 | | | | | | | | | | Финансы | |
| АИЖК2014-2-B | 685 R | | 13.03.16 | | 13.06.47 | | 377.8 | | | | | | | | | | Финансы | |
| АИЖК2014-3-A1 | 2 445 R | 9.00 | 16.03.16 | | 16.06.47 | | 377.9 | | | | | | | | | | Финансы | |
| АИЖК2014-3-A2 | 1 222 R | 3.00 | 16.03.16 | | 16.06.47 | | 377.9 | | | | | | | | | | Финансы | |
| АИЖК-21 | 9 000 R | 8.80 | 15.02.16 | | 15.02.20 | | 49.7 | | | | 94.51 | 96.99 | | | | /Ba1/BB+ | Финансы | |
| АИЖК-22 | 15 000 R | 11.76 | 15.01.16 | 19.01.16 | 15.07.24 | 0.8 | 102.7 | | | | | | | | | /Ba1/BB+ | Финансы | |
| АИЖК-23 | 14 000 R | 10.04 | 15.03.16 | 17.03.16 | 15.12.29 | 2.7 | 167.8 | | | | | | | | | /Ba1/BB+ | Финансы | |
| АИЖК-24 | 6 000 R | 10.90 | 01.02.16 | 03.11.17 | 01.11.22 | 22.3 | 82.3 | | | | 91.01 | 99.95 | | | | /Ba1/BB+ | Финансы | |
| АИЖК-25 | 6 000 R | 7.75 | 01.01.16 | 04.04.17 | 01.10.26 | 15.3 | 129.3 | 95.50 | | 50 000 | 95.50 | 99.00 | 12.12 | 7.96 | 1.07 | /Ba1/BB+ | Финансы | |
| АИЖК-26 | 6 000 R | 15.30 | 01.02.16 | 04.02.20 | 01.11.29 | 4.4 | 166.4 | | | | 100.00 | | | | | /Ba1/BB+ | Финансы | |
| АИЖК-27 | 4 000 R | 11.09 | 01.02.16 | 03.02.16 | 01.11.32 | 1.3 | 202.4 | | | | | | | | | /Ba1/BB+ | Финансы | |
| АИЖК-28 | 4 000 R | 11.76 | 15.01.16 | 19.01.16 | 15.01.29 | 0.8 | 156.8 | | | | | | | | | /Ba1/BB+ | Финансы | |
| АИЖК-29 | 5 000 R | 11.76 | 15.01.16 | 19.01.16 | 15.10.30 | 0.8 | 177.8 | | | | | | | | | /Ba1/BB+ | Финансы | |
| АИЖК-30 | 6 000 R | 10.75 | 01.03.16 | 04.12.18 | 01.03.33 | 3.3 | 206.3 | | | | | | | | | /Ba1/BB+ | Финансы | |
| АИМаниБанк-1 | 1 500 R | 16.00 | 28.04.16 | 03.05.16 | 27.10.16 | 4.3 | 10.1 | | | | 60.01 | 99.99 | | | | | Финансы | |
| АкБарс БО-02 | 5 000 R | 15.00 | 16.03.16 | | 16.03.16 | | 2.7 | | | | 90.71 | 100.70 | | | | BB-/B2/ | Финансы | |
| АкБарс БО-03 | 5 000 R | 16.00 | 18.02.16 | 24.02.16 | 18.08.16 | 2.0 | 7.8 | 100.40 | 0.71 | 297 938 | 100.01 | 100.47 | 13.34 | 15.11 | 0.14 | BB-/B2/ | Финансы | |
| АкБарс БО-04 | 5 000 R | 12.25 | 29.12.15 | 01.07.16 | 26.12.17 | 6.2 | 24.1 | | | | 100.10 | 100.35 | | | | BB-/B2/ | Финансы | |
| Акрон БО-02 | 5 000 R | 11.60 | 24.05.16 | 25.05.17 | 20.11.18 | 17.0 | 34.9 | | | | 99.85 | 100.10 | | | | BB-/Ba3/ | Хим. пром. | |
| Акрон БО-03 | 5 000 R | 11.60 | 24.05.16 | 25.05.17 | 20.11.18 | 17.0 | 34.9 | 100.25 | 0.10 | 50 000 | 99.85 | 100.40 | 11.71 | 11.46 | 1.19 | BB-/Ba3/ | Хим. пром. | |
| Акрон-4 | 3 750 R | 13.60 | 24.05.16 | 26.05.16 | 18.05.21 | 5.0 | 64.8 | | | | 100.90 | 101.00 | | | | BB-/Ba3/ | Хим. пром. | |
| Акрон-5 | 3 750 R | 13.60 | 24.05.16 | 26.05.16 | 18.05.21 | 5.0 | 64.8 | | | | 70.01 | 101.00 | | | | BB-/Ba3/ | Хим. пром. | |
| АльфаБанк БО-04 | 10 000 R | 8.25 | 24.04.16 | | 24.10.16 | | 10.0 | | | | 97.16 | 97.49 | | | | BB+/Ba2/BB | Финансы | |
| АльфаБанк БО-05 | 10 000 R | 12.00 | 20.04.16 | 24.10.17 | 20.10.18 | 22.0 | 33.9 | 100.50 | 0.16 | 210 837 | 100.45 | 100.80 | 12.00 | 11.69 | 1.48 | BB+/Ba2/BB | Финансы | |
| АльфаБанк БО-08 | 5 000 R | 8.65 | 26.02.16 | | 26.02.16 | | 2.1 | | | | 99.36 | 99.60 | | | | BB+/Ba2/BB | Финансы | |
| АльфаБанк БО-09 | 5 000 R | | | | | | | | | | | | | | | | | |

Рынок рублевых облигаций

| Выпуск | Объем, млн | Купон, % | Дата | | | Месяцев до | | Цена | Изм. | Торговый объем, шт | Котировки | | Доходность, % | | | Дюр, лет | Рейтинг F/M/S | Сектор |
|---|------------|----------|----------|------------|----------|------------|-------|--------|--------|--------------------|-----------|---------|---------------|-------|-------|----------|---------------|----------------------------|
| | | | кулона | оферты | погаш | офрт | погаш | | | | покупка | продажа | офрт | погаш | текуц | | | |
| КОРПОРАТИВНЫЕ РУБЛЕВЫЕ ОБЛИГАЦИИ | | | | | | | | | | | | | | | | | | |
| Аптеки 36.6 БО-02 | 1 000 R | 15.00 | 21.06.16 | | 21.06.16 | | 5.9 | 100.68 | 0.35 | 37 | 100.50 | 100.60 | | 13.98 | 14.89 | 0.43 | | Фармацевтика |
| Аптеки 36.6 БО-03 | 2 000 R | 14.50 | 25.05.16 | | 23.05.18 | | 28.9 | | | | | | | | | | | Фармацевтика |
| Арсенал МЗ-04 | 33 R | 14.00 | 30.05.16 | | 30.05.16 | | 5.2 | 101.98 | | 135 | 99.50 | 101.00 | | 9.40 | 13.61 | 0.40 | | Машиностр. и пр. |
| Арчерфин-1 | 5 900 R | 8.75 | 05.04.16 | | 04.04.17 | | 15.3 | 100.00 | 0.00 | 250 | | | | 8.92 | 8.59 | 1.12 | | Финансы |
| АТБ БО-01 | 3 000 R | 12.00 | 19.02.16 | | 19.02.16 | | 1.8 | | | | 80.00 | 100.00 | | | | | | В-/B2/ Финансы |
| АтомЭнПром БО-5 | 10 000 R | 11.90 | 06.01.16 | 05.07.17 C | 25.06.25 | 18.3 | 114.1 | 100.80 | 0.80 | 10 000 000 | | | 11.63 | | 11.19 | 1.23 | | BBB-/Ba1/BB+ Электроненрг. |
| АтомЭнПром БО-6 | 5 000 R | 11.90 | 06.01.16 | 05.07.17 C | 25.06.25 | 18.3 | 114.1 | | | | | | | | | | | BBB-/Ba1/BB+ Электроненрг. |
| Аэрофлот БО-3 | 5 000 R | 8.30 | 31.03.16 | | 31.03.16 | | 3.2 | | | | 99.09 | 99.28 | | | | | | В+// Транспорт |
| Аэроэкспресс-1 | 3 053 R | 11.00 | 15.01.16 | | 13.01.17 | | 12.7 | | | | | | | | | | | Транспорт |
| Балт Берер-01 | 1 000 R | 18.00 | 25.12.15 | 29.12.15 | 22.12.17 | 0.1 | 23.9 | | | | | | | | | | | Потреб. тов. |
| Балтлиз БО-1 | 3 000 R | 15.10 | 19.02.16 | 22.02.17 | 12.02.21 | 14.0 | 61.7 | | | | | | | | | | | Транспорт |
| Балтлиз БО-2 | 4 000 R | 13.50 | 10.03.16 | | 06.09.18 | | 32.4 | 100.00 | 0.00 | 16 800 | 100.00 | 100.25 | | 14.20 | 13.43 | 1.81 | | Транспорт |
| Балтлиз БО-3 | 4 000 R | 13.50 | 07.01.16 | | 01.07.21 | | 66.2 | 100.00 | 0.00 | 15 151 | 99.50 | 100.25 | | 14.20 | 13.13 | 2.55 | | Транспорт |
| Балтлиз-1 | 1 000 R | 11.82 | 25.12.15 | 28.06.17 | 19.06.20 | 18.1 | 53.9 | | | | | | | | | | | Транспорт |
| Балтлиз-2 | 1 000 R | 11.82 | 25.12.15 | 28.06.17 | 19.06.20 | 18.1 | 53.9 | | | | | | | | | | | Транспорт |
| Банк МФК-01 | 1 500 R | 15.50 | 26.04.16 | | 26.04.16 | | 4.0 | | | | 90.01 | 100.00 | | | | | | /B3/ Финансы |
| Банк Открытие-01 | 3 000 R | 11.95 | 15.06.16 | 17.06.16 | 13.12.17 | 5.8 | 23.6 | | | | | | | | | | | Финансы |
| БанкМосквы БО-01 | 10 000 R | 8.05 | 28.01.16 | | 28.01.16 | | 1.1 | | | | 99.95 | | | | | | | /Ba2/BB+ Финансы |
| БанкМосквы БО-04 | 10 000 R | 11.75 | 19.01.16 | 21.04.16 | 18.10.16 | 3.9 | 9.8 | | | | 99.95 | | | | | | | /Ba2/BB+ Финансы |
| БанкМосквы БО-10 | 10 000 R | 12.00 | 28.12.15 | 30.03.16 | 16.12.24 | 3.2 | 107.8 | | | | 99.95 | | | | | | | /Ba2/BB+ Финансы |
| БанкСПб БО-9 | 5 000 R | 10.70 | 10.03.16 | | 08.09.16 | | 8.5 | | | | 60.45 | | | | | | | BB-/B1/ Финансы |
| Башнефть БО-3 | 5 000 R | 12.00 | 20.05.16 | 19.05.17 C | 09.05.25 | 16.8 | 112.5 | | | | 97.10 | | | | | | | BB+/Ba1/ Нефть и газ |
| Башнефть БО-4 | 5 000 R | 12.00 | 30.05.16 | 29.05.17 C | 19.05.25 | 17.1 | 112.9 | | | | 89.30 | | | | | | | BB+/Ba1/ Нефть и газ |
| Башнефть БО-5 | 10 000 R | 10.70 | 23.05.16 | 22.11.18 | 13.05.24 | 34.9 | 100.7 | | | | 90.76 | | | | | | | BB+/Ba1/ Нефть и газ |
| Башнефть БО-7 | 5 000 R | 12.10 | 14.06.16 | 11.06.21 | 03.06.25 | 65.6 | 113.4 | | | | | | | | | | | BB+/Ba1/ Нефть и газ |
| Башнефть-1 | 3 509 R | 8.35 | 14.06.16 | | 13.12.16 | | 11.6 | | | | 96.50 | 99.89 | | | | | | BB+/Ba1/ Нефть и газ |
| Башнефть-2 | 3 400 R | 8.35 | 14.06.16 | | 13.12.16 | | 11.6 | | | | 96.00 | | | | | | | BB+/Ba1/ Нефть и газ |
| Башнефть-3 | 4 595 R | 8.35 | 14.06.16 | | 13.12.16 | | 11.6 | | | | 96.00 | 99.99 | | | | | | BB+/Ba1/ Нефть и газ |
| Башнефть-4 | 10 000 R | 16.00 | 12.02.16 | 18.02.16 | 04.02.22 | 1.8 | 73.4 | 100.74 | (0.02) | 2 | 100.50 | 100.74 | 10.39 | 15.02 | 0.12 | | | BB+/Ba1/ Нефть и газ |
| Башнефть-6 | 10 000 R | 8.65 | 09.02.16 | 12.02.18 | 31.01.23 | 25.6 | 85.3 | 95.55 | (0.35) | 19 400 | 95.51 | 96.99 | 11.35 | 8.76 | 1.72 | | | BB+/Ba1/ Нефть и газ |
| Башнефть-7 | 10 000 R | 8.85 | 09.02.16 | 10.02.20 | 31.01.23 | 49.6 | 85.3 | 92.51 | 0.26 | 2 | 92.00 | 92.52 | 11.47 | 9.24 | 3.05 | | | BB+/Ba1/ Нефть и газ |
| Башнефть-8 | 5 000 R | 8.65 | 09.02.16 | 12.02.18 | 31.01.23 | 25.6 | 85.3 | | | | 93.51 | 96.99 | | | | | | BB+/Ba1/ Нефть и газ |
| Башнефть-9 | 5 000 R | 8.85 | 09.02.16 | 10.02.20 | 31.01.23 | 49.6 | 85.3 | 91.73 | | 557 014 | 90.01 | 96.00 | 11.74 | 9.32 | 3.03 | | | BB+/Ba1/ Нефть и газ |
| Бинбанк БО-10 | 3 000 R | 14.50 | 08.06.16 | 14.06.16 | 02.06.21 | 5.7 | 65.3 | 100.08 | | 396 | 99.01 | 100.08 | 14.78 | 14.40 | 0.40 | | | //B Финансы |
| Бинбанк БО-11 | 3 000 R | 14.50 | 08.06.16 | 14.06.16 | 02.06.21 | 5.7 | 65.3 | 99.50 | | 4 000 | 99.11 | 100.38 | 16.24 | 14.49 | 0.39 | | | //B Финансы |
| Бинбанк БО-12 | 3 000 R | 14.50 | 08.06.16 | 14.06.16 | 02.06.21 | 5.7 | 65.3 | 99.59 | (0.12) | 457 | 99.21 | 99.59 | 16.01 | 14.47 | 0.39 | | | //B Финансы |
| Бинбанк БО-13 | 3 000 R | 14.50 | 08.06.16 | 14.06.16 | 02.06.21 | 5.7 | 65.3 | 99.90 | (0.10) | 40 | 99.89 | 99.89 | 15.23 | 14.43 | 0.40 | | | //B Финансы |
| Бинбанк БО-14 | 5 000 R | 14.50 | 01.06.16 | 06.06.16 | 26.05.21 | 5.4 | 65.1 | | | | 99.16 | 99.94 | | | | | | //B Финансы |
| Бинбанк БО-2 | 19 000 R | 13.50 | 24.03.16 | | 24.09.16 | | 9.0 | 99.99 | 0.54 | 1 | 99.42 | 100.14 | | 13.88 | 13.06 | 0.63 | | //B Финансы |
| Бинбанк БО-3 | 18 000 R | 13.75 | 16.01.16 | | 16.07.16 | | 6.7 | 100.30 | 0.85 | 188 232 | 100.05 | 100.79 | | 13.56 | 12.93 | 0.47 | | //B Финансы |
| Бинбанк БО-4 | 24 000 R | 17.00 | 12.02.16 | 17.02.16 | 07.02.20 | 1.8 | 49.5 | 99.88 | 0.05 | 53 218 | 99.83 | 99.97 | 18.14 | | 16.03 | 0.12 | | //B Финансы |
| Бинбанк БО-5 | 11 000 R | 13.50 | 08.06.16 | 12.12.16 | 02.12.20 | 11.6 | 59.3 | | | | | | | | | | | //B Финансы |
| Бинбанк БО-6 | 5 000 R | 18.00 | 25.01.16 | 28.01.16 | 18.01.21 | 1.1 | 60.9 | | | | | 106.49 | | | | | | //B Финансы |
| Бинбанк БО-7 | 5 000 R | 18.00 | 25.01.16 | 28.01.16 | 18.01.21 | 1.1 | 60.9 | 101.02 | | 1 | | | 6.03 | 16.60 | 0.08 | | | //B Финансы |
| Бинбанк БО-8 | 3 000 R | 15.00 | 01.04.16 | 06.04.16 | 26.03.21 | 3.4 | 63.1 | 99.70 | (0.08) | 11 435 | 99.65 | | | 16.53 | 14.55 | 0.23 | | //B Финансы |
| Бинбанк БО-9 | 3 000 R | 15.00 | 01.04.16 | 06.04.16 | 26.03.21 | 3.4 | 63.1 | 99.50 | (0.30) | 2 012 | | | 17.37 | 14.57 | 0.23 | | | //B Финансы |
| БК БО-01 | 2 000 R | 13.00 | 31.03.16 | 05.04.16 | 26.03.20 | 3.4 | 51.1 | | | | | | | | | | | Технологии |
| БК Евразия-1 | 5 000 R | 8.40 | 22.06.16 | 27.06.16 | 20.06.18 | 6.1 | 29.9 | 97.98 | (0.02) | 7 000 | 97.00 | 98.75 | 13.13 | | 8.57 | 0.44 | | BB// Нефть и газ |
| БК-01 | 3 000 R | 13.10 | 25.12.15 | 30.12.15 | 20.12.19 | 0.2 | 47.9 | | | | | | | | | | | Технологии |
| БКЗ Финанс-01 | 5 000 R | 13.00 | 25.12.15 | 30.12.15 | 20.12.19 | 0.2 | 47.9 | | | | | | | | | | | Строительство |
| Бор ГХК-1 | 4 000 R | 10.00 | 23.06.16 | | 20.12.18 | | 35.9 | | | | | | | | | | | МГД |
| БФА-1 | 1 500 R | 12.50 | 29.03.16 | | 27.09.16 | | 9.1 | | | | | | | | | | | //B Финансы |
| Вейлфин-1 | 8 000 R | 8.75 | 16.03.16 | | 13.03.19 | | 38.6 | 96.00 | 1.50 | 130 | | 96.00 | | 10.49 | 8.89 | 2.53 | | Финансы |
| Вертолеты БО-02 | 5 000 R | 8.75 | 26.05.16 | 29.05.17 | 16.11.23 | 17.1 | 94.8 | | | | 94.51 | 98.00 | | | | | | BB//Ba3/ Машиностр. и пр. |
| Вертолеты-01 | 5 000 R | 8.25 | 22.04.16 | 28.04.16 | 20.04.18 | 4.1 | 27.8 | | | | 95.01 | 99.50 | | | | | | BB//Ba3/ Машиностр. и пр. |
| Вертолеты-02 | 10 000 R | 8.25 | 22.04.16 | 28.04.16 | 20.04.18 | 4.1 | 27.8 | 98.85 | 0.84 | 8 503 | 98.01 | 99.00 | 12.19 | 8.23 | 0.29 | | | BB//Ba3/ Машиностр. и пр. |
| ВерЦемЗав-01 | 3 600 R | 13.00 | 09.02.16 | 11.05.18 | 04.05.21 | 28.5 | 64.3 | 100.00 | 0.00 | 100 | 99.75 | 100.25 | 13.64 | 12.80 | 1.80 | | | Строительство |
| ВИА АИЖК-1 | 3 752 R | 9.50 | 15.03.16 | | 15.03.40 | | 290.9 | | | | | | | | | | | Финансы |
| ВнешшрБанк БО-3 | 9 000 R | 14.00 | 25.12.15 | 28.06.16 | 22.06.18 | 6.1 | 29.9 | 13.94 | 2.81 | 1 194 | 12.99 | 15.12 | 5692.17 | 67.04 | 0.01 | | | /B3/B+ Финансы |
| ВнешшрБанк БО-6 | 7 000 R | 15.00 | 28.03.16 | 30.03.16 | 23.03.20 | 3.2 | 51.0 | | | | | | | | | | | /B3/B+ Финансы |
| ВнешшрБанк-2 | 1 500 R | 13.50 | 15.06.16 | 16.12.16 | 13.12.17 | 11.7 | 23.6 | | | | | 100.00 | | | | | | /B3/B+ Финансы |
| ВолгаСп-02 | 1 900 R | 19.78 | 31.08.16 | | 29.02.24 | | 98.2 | | | | 100.01 | | | | | | | Потреб. тов. |
| Вост-Сиб ИА 2012-A | 1 738 R | 8.75 | 11.02.16 | | 11.08.46 | | 367.8 | | | | | | | | | | | Финансы |
| ВостЭкспр БО-7 | 5 000 R | 15.00 | 19.01.16 | 21.07.16 | 17.07.18 | 6.9 | 30.7 | | | | 60.01 | 99.00 | | | | | | В-/Caa1/ Финансы |
| ВостЭкспр-2 | 4 500 R | 13.60 | 11.02.16 | | 09.08.18 | | 31.5 | 40.00 | | 680 | 40.00 | 46.00 | | 72.93 | 30.25 | 1.07 | | В-/Caa1/ Финансы |
| ВостЭкспр-3 | 734 R | 18.00 | 02.06.16 | | | | | | | | | | | | | | | |

Рынок рублевых облигаций

| Выпуск | Объем, млн | Купон, % | Дата | | | Месяцев до | | Цена | Изм. | Торговый объем, шт | Котировки | | Доходность, % | | | Дюр, лет | Рейтинг F/M/S | Сектор | |
|---|------------|----------|----------|----------|----------|------------|-------|--------|--------|--------------------|-----------|---------|---------------|-------|-------|----------|---------------|--------------|---------|
| | | | кулона | оферты | погаш | офрт | погаш | | | | покупка | продажа | офрт | погаш | текущ | | | | |
| КОРПОРАТИВНЫЕ РУБЛЕВЫЕ ОБЛИГАЦИИ | | | | | | | | | | | | | | | | | | | |
| ВТБ КапФ-03 | 1 000 R | 0.10 | 30.05.16 | | 21.11.22 | | 82.9 | | | | | | | | | | Финансы | | |
| ВТБ КапФ-13 | 500 R | 0.10 | 24.03.16 | | 14.09.23 | | 92.7 | | | | | | | | | | Финансы | | |
| ВТБ КапФ-14 | 500 R | 0.10 | 28.12.15 | | 18.12.23 | | 95.8 | | | | | | | | | | Финансы | | |
| ВТБ Лизинг БО-1 | 7 000 R | 12.65 | 29.12.15 | 31.12.15 | 17.12.24 | 0.2 | 107.8 | | | 100.25 | 102.50 | | | | | //BB+ | Финансы | | |
| ВТБ Лизинг БО-2 | 7 000 R | 11.85 | 12.02.16 | 16.02.16 | 05.08.22 | 1.7 | 79.4 | 100.00 | | 1 000 | 99.99 | 102.50 | 12.30 | | | | //BB+ | Финансы | |
| ВТБ Лизинг БО-3 | 7 000 R | 12.10 | 29.12.15 | 31.03.16 | 21.12.21 | 3.2 | 71.9 | | | 100.50 | 103.49 | | | | | //BB+ | Финансы | | |
| ВТБ Лизинг БО-4 | 7 579 R | 13.75 | 27.01.16 | 29.04.16 | 17.07.24 | 4.1 | 102.8 | | | 100.00 | 103.00 | | | | | //BB+ | Финансы | | |
| ВТБ Лизинг БО-5 | 9 000 R | 12.10 | 29.12.15 | 31.03.16 | 20.12.22 | 3.2 | 83.9 | | | 100.50 | 103.49 | | | | | //BB+ | Финансы | | |
| ВТБ Лизинг БО-6 | 10 000 R | 18.75 | 29.12.15 | 31.12.15 | 17.12.24 | 0.2 | 107.8 | | | 100.50 | 106.00 | | | | | //BB+ | Финансы | | |
| ВТБ Лизинг БО-7 | 10 000 R | 12.65 | 29.12.15 | 31.12.15 | 20.12.22 | 0.2 | 83.9 | | | 100.10 | 102.50 | | | | | //BB+ | Финансы | | |
| ВТБ Лизинг БО-8 | 10 000 R | 11.85 | 03.03.16 | 07.03.16 | 25.11.21 | 2.4 | 71.1 | | | 100.00 | 101.00 | | | | | //BB+ | Финансы | | |
| ВТБ Лизинг-3 | 385 R | 11.85 | 08.03.16 | 10.03.16 | 07.06.16 | 2.5 | 5.4 | | | 99.99 | 100.50 | | | | | //BB+ | Финансы | | |
| ВТБ Лизинг-4 | 385 R | 11.85 | 08.03.16 | 10.03.16 | 07.06.16 | 2.5 | 5.4 | | | 99.99 | 100.51 | | | | | //BB+ | Финансы | | |
| ВТБ Лизинг-7 | 769 R | 11.85 | 02.03.16 | 04.03.16 | 30.11.16 | 2.3 | 11.2 | | | 99.98 | 100.70 | | | | | //BB+ | Финансы | | |
| ВТБ Лизинг-8 | 1 539 R | 11.85 | 02.02.16 | 04.02.16 | 01.08.17 | 1.3 | 19.2 | | | 99.99 | 101.00 | | | | | //BB+ | Финансы | | |
| ВТБ Лизинг-9 | 1 539 R | 11.85 | 03.02.16 | 05.02.16 | 02.08.17 | 1.4 | 19.3 | 100.00 | | 2 500 | 99.50 | 100.25 | 12.28 | | 11.66 | 0.10 | //BB+ | Финансы | |
| ВТБ-6 | 15 000 R | 12.15 | 06.01.16 | 13.01.16 | 06.07.16 | 0.6 | 6.4 | | | | | | | | | | /Ba1/BB+ | Финансы | |
| ВымпелКом БО-02 | 10 000 R | 11.90 | 15.04.16 | 18.10.17 | 03.10.25 | 21.8 | 117.4 | | | | | | | | | | /Ba3/BB | Телеком | |
| ВымпелКом БО-03 | 15 000 R | 11.90 | 15.04.16 | 18.10.17 | 03.10.25 | 21.8 | 117.4 | 100.74 | 0.01 | 193 055 | 100.90 | 100.95 | 11.74 | | 11.56 | 1.47 | /Ba3/BB | Телеком | |
| ВымпелКом-1 | 10 000 R | 10.00 | 15.03.16 | 17.03.17 | 08.03.22 | 14.7 | 74.5 | | | 97.11 | 99.80 | | | | | | /Ba3/BB | Телеком | |
| ВымпелКом-2 | 10 000 R | 10.00 | 21.03.16 | 23.03.17 | 14.03.22 | 14.9 | 74.7 | | | 97.10 | | | | | | | /Ba3/BB | Телеком | |
| ВымпелКом-4 | 15 000 R | 10.00 | 15.03.16 | 17.03.17 | 08.03.22 | 14.7 | 74.5 | 98.45 | 0.20 | 5 000 | 98.09 | 98.70 | 11.69 | | 9.88 | 1.03 | /Ba3/BB | Телеком | |
| ВЭБ БО-1 | 20 000 R | 11.80 | 15.01.16 | | 15.07.16 | | 6.7 | 100.29 | 0.20 | 145 152 | 88.00 | 100.29 | | | 11.73 | 11.51 | 0.48 | BBB-/Ba1/BB+ | Финансы |
| ВЭБ БО-11 | 1 000 R | 9.75 | 03.03.16 | | 16.08.29 | | 163.8 | | | | | | | | | | | BBB-/Ba1/BB+ | Финансы |
| ВЭБ БО-14 | 10 000 R | 8.10 | 31.12.15 | | 27.09.18 | | 33.1 | 91.40 | 0.24 | 1 209 812 | 91.12 | 92.10 | | | 12.32 | 8.68 | 2.17 | BBB-/Ba1/BB+ | Финансы |
| ВЭБ БО-2 | 9 000 R | 11.20 | 25.02.16 | 28.11.16 | 23.11.17 | 11.1 | 23.0 | | | 60.11 | 99.90 | | | | | | | BBB-/Ba1/BB+ | Финансы |
| ВЭБ БО-3 | 10 000 R | 11.80 | 12.01.16 | 12.01.17 | 10.07.18 | 12.6 | 30.5 | | | | | | | | | | | BBB-/Ba1/BB+ | Финансы |
| ВЭБ БО-4 | 15 000 R | 8.40 | 24.03.16 | | 20.12.18 | | 35.9 | 92.40 | | 201 | 92.00 | 92.30 | | | 11.93 | 9.09 | 2.38 | BBB-/Ba1/BB+ | Финансы |
| ВЭБ БО-5 | 5 000 R | 11.50 | 25.02.16 | | 20.08.20 | | 14.1 | 55.9 | | | | | | | | | | BBB-/Ba1/BB+ | Финансы |
| ВЭБ Лизинг БО-01 | 5 000 R | 8.65 | 26.01.16 | 25.01.19 | 16.01.24 | 37.1 | 96.8 | | | | | | | | | | | BBB-/BB+ | Финансы |
| ВЭБ Лизинг БО-02 | 5 000 R | 12.50 | 20.05.16 | | 18.05.18 | | 28.8 | | | 95.02 | 100.00 | | | | | | | BBB-/BB+ | Финансы |
| ВЭБ Лизинг БО-03 | 5 000 R | 13.09 | 29.12.15 | | 23.06.20 | | 54.0 | | | | 101.00 | | | | | | | BBB-/BB+ | Финансы |
| ВЭБ Лизинг БО-04 | 5 000 R | 13.25 | 12.02.16 | 17.02.16 | 31.01.25 | 1.8 | 109.3 | | | 100.00 | 100.09 | | | | | | | BBB-/BB+ | Финансы |
| ВЭБ Лизинг БО-05 | 5 000 R | 13.25 | 16.02.16 | 19.02.16 | 04.02.25 | 1.8 | 109.4 | | | 100.00 | 100.27 | | | | | | | BBB-/BB+ | Финансы |
| ВЭБ Лизинг БО-06 | 5 000 R | 13.50 | 01.03.16 | 02.09.16 | 18.02.25 | 8.3 | 109.9 | | | 100.00 | 100.20 | | | | | | | BBB-/BB+ | Финансы |
| ВЭБ Лизинг БО-07 | 5 000 R | 13.50 | 03.03.16 | 06.09.16 | 20.02.25 | 8.4 | 110.0 | | | 100.00 | 100.14 | | | | | | | BBB-/BB+ | Финансы |
| ВЭБ Лизинг БО-08 | 3 750 R | 13.50 | 28.03.16 | | 27.03.17 | | 15.1 | | | | | | | | | | | BBB-/BB+ | Финансы |
| ВЭБ Лизинг БО-09 | 5 000 R | 12.50 | 29.02.16 | 01.09.16 | 18.08.25 | 8.3 | 115.9 | | | | | | | | | | | BBB-/BB+ | Финансы |
| ВЭБ Лизинг-001P-01 | 200 \$ | 5.50 | 28.01.16 | 31.01.17 | 17.07.25 | 13.2 | 114.8 | | | | 100.00 | | | | | | | BBB-/BB+ | Финансы |
| ВЭБ Лизинг-002P-01 | 3 000 R | 12.50 | 14.03.16 | 15.09.16 | 01.09.25 | 8.7 | 116.3 | | | | | | | | | | | BBB-/BB+ | Финансы |
| ВЭБ Лизинг-01 | 5 000 R | 12.50 | 07.01.16 | 12.01.17 | 02.07.20 | 12.6 | 54.3 | | | | | | | | | | | BBB-/BB+ | Финансы |
| ВЭБ Лизинг-01 USD | 100 \$ | 5.50 | 01.01.16 | | 30.06.17 | | 18.2 | | | | | | | | | | | BBB-/BB+ | Финансы |
| ВЭБ Лизинг-02 USD | 100 \$ | 5.50 | 01.01.16 | | 30.06.17 | | 18.2 | | | | | | | | | | | BBB-/BB+ | Финансы |
| ВЭБ Лизинг-03 | 5 000 R | 13.25 | 08.04.16 | 13.04.16 | 02.04.21 | 3.6 | 63.3 | 100.05 | (0.09) | 720 000 | 100.00 | 100.13 | 13.31 | | 12.89 | 0.26 | | BBB-/BB+ | Финансы |
| ВЭБ Лизинг-03 USD | 100 \$ | 5.50 | 01.01.16 | | 30.06.17 | | 18.2 | | | | | | | | | | | BBB-/BB+ | Финансы |
| ВЭБ Лизинг-04 | 5 000 R | 8.60 | 08.04.16 | 13.04.16 | 02.04.21 | 3.6 | 63.3 | | | | 98.31 | 98.85 | | | | | | BBB-/BB+ | Финансы |
| ВЭБ Лизинг-04 USD | 100 \$ | 5.50 | 01.01.16 | | 30.06.17 | | 18.2 | | | | | | | | | | | BBB-/BB+ | Финансы |
| ВЭБ Лизинг-05 | 5 000 R | 8.60 | 08.04.16 | 13.04.16 | 02.04.21 | 3.6 | 63.3 | | | 98.30 | 98.85 | | | | | | | BBB-/BB+ | Финансы |
| ВЭБ Лизинг-05 USD | 100 \$ | 5.50 | 19.04.16 | | 17.10.17 | | 21.8 | | | | | | | | | | | BBB-/BB+ | Финансы |
| ВЭБ Лизинг-06 | 4 000 R | 9.00 | 02.02.16 | | 31.01.17 | | 13.2 | 97.71 | (0.15) | 110 691 | 97.70 | 98.00 | | | 13.53 | 8.89 | 0.50 | BBB-/BB+ | Финансы |
| ВЭБ Лизинг-06 USD | 100 \$ | 5.50 | 19.04.16 | | 17.10.17 | | 21.8 | | | | | | | | | | | BBB-/BB+ | Финансы |
| ВЭБ Лизинг-07 USD | 100 \$ | 4.00 | 06.06.16 | | 04.06.18 | | 29.3 | | | | | | | | | | | BBB-/BB+ | Финансы |
| ВЭБ Лизинг-08 | 5 000 R | 12.40 | 26.04.16 | 28.10.16 | 19.10.21 | 10.1 | 69.9 | 100.00 | | 28 | 99.21 | 100.00 | 12.73 | | 12.16 | 0.72 | | BBB-/BB+ | Финансы |
| ВЭБ Лизинг-08 USD | 100 \$ | 4.00 | 06.06.16 | | 04.06.18 | | 29.3 | | | | | | | | | | | BBB-/BB+ | Финансы |
| ВЭБ Лизинг-09 | 5 000 R | 12.40 | 27.04.16 | 31.10.16 | 20.10.21 | 10.2 | 69.9 | | | | | | | | | | | BBB-/BB+ | Финансы |
| ВЭБ Лизинг-09 USD | 100 \$ | 4.00 | 06.06.16 | | 04.06.18 | | 29.3 | | | | | | | | | | | BBB-/BB+ | Финансы |
| ВЭБ Лизинг-10 | 5 000 R | 8.50 | 03.03.16 | | 01.03.18 | | 26.2 | | | 94.00 | 94.30 | | | | | | | BBB-/BB+ | Финансы |
| ВЭБ Лизинг-10 USD | 100 \$ | 4.00 | 06.06.16 | | 04.06.18 | | 29.3 | | | | | | | | | | | BBB-/BB+ | Финансы |
| ВЭБ Лизинг-11 | 5 000 R | 8.50 | 03.03.16 | | 01.03.18 | | 26.2 | | | 94.00 | 94.30 | | | | | | | BBB-/BB+ | Финансы |
| ВЭБ Лизинг-11 USD | 100 \$ | 4.939 | 09.02.16 | 08.02.19 | 30.01.24 | 37.5 | 97.2 | | | | | | | | | | | BBB-/BB+ | Финансы |
| ВЭБ Лизинг-12 | 3 750 R | 8.25 | 10.05.16 | 11.10.16 | 06.11.18 | | 34.4 | 93.92 | | 750 | 93.50 | 93.92 | | | 12.99 | 8.69 | 1.31 | BBB-/BB+ | Финансы |
| ВЭБ Лизинг-12 USD | 100 \$ | 4.939 | 09.02.16 | 08.02.19 | 30.01.24 | 37.5 | 97.2 | | | | | | | | | | | BBB-/BB+ | Финансы |
| ВЭБ Лизинг-13 | 3 750 R | 8.25 | 10.05.16 | | 06.11.18 | | 34.4 | | | 93.50 | 93.92 | | | | | | | BBB-/BB+ | Финансы |
| ВЭБ Лизинг-13 USD | 100 \$ | 4.939 | 09.02.16 | 08.02.19 | 30.01.24 | 37.5 | 97.2 | | | | | | | | | | | BBB-/BB+ | Финансы |
| ВЭБ Лизинг-14 USD | 100 \$ | 4.939 | 09.02.16 | 08.02.19 | 30.01.24 | 37.5 | 97.2 | | | | | | | | | | | BBB-/BB+ | Финансы |
| ВЭБ-06 | 10 000 R | 7.90 | 19.04.16 | 21.10.17 | 13.10.20 | 21.9 | 57.7 | | | 90.01 | 95.96 | | | | | | | BBB-/Ba1/ | |

Рынок рублевых облигаций

| Выпуск | Объем, млн | Купон, % | Дата | | | Месяцев до | | Цена | Изм. | Торговый объем, шт | Котировки | | Доходность, % | | | Дюр, лет | Рейтинг F/M/S | Сектор |
|---|------------|----------|----------|------------|----------|------------|-------|--------|--------|--------------------|-----------|---------|---------------|-------|-------|--------------|------------------|--------|
| | | | кулона | оферты | погаш | офрт | погаш | | | | покупка | продажа | офрт | погаш | текуц | | | |
| КОРПОРАТИВНЫЕ РУБЛЕВЫЕ ОБЛИГАЦИИ | | | | | | | | | | | | | | | | | | |
| ГазпромК-5 | 10 000 R | 7.55 | 18.02.16 | | 16.02.17 | 13.8 | 96.45 | (0.55) | 5 018 | 95.72 | | | 11.19 | 7.62 | 0.99 | BBB-/Ba1/BB+ | Нефть и газ | |
| ГазпромК-6 | 15 000 R | 7.50 | 18.02.16 | | 18.02.16 | 1.8 | | | | 99.27 | 99.40 | | | | | BBB-/Ba1/BB+ | Нефть и газ | |
| ГЕОТЕК-1 | 3 000 R | 10.50 | 20.04.16 | 24.10.16 | 17.10.18 | 10.0 | 73.69 | 0.53 | 418 | 72.73 | 74.44 | 61.29 | | 13.90 | 0.49 | | Машиностр. и пр. | |
| Гидромашс-3 | 3 000 R | 10.10 | 02.02.16 | 05.02.16 | 30.01.18 | 1.4 | 25.2 | | | 98.01 | 99.49 | | | | | | Машиностр. и пр. | |
| Главная Дорога-6 | 8 173 R | 17.50 | 07.12.16 | | 22.11.28 | | 155.0 | 100.00 | 20 000 | | | | | 17.37 | | | Строительство | |
| Главная Дорога-3 | 8 000 R | 15.30 | 14.11.16 | | 30.10.28 | | 154.3 | | | | | | | | | | Строительство | |
| Главная Дорога-7 | 1 400 R | 15.30 | 15.11.16 | | 30.10.29 | | 166.3 | | | | | | | | | | Строительство | |
| Глобэкс БО-9 | 5 000 R | 12.25 | 25.12.15 | | 25.12.16 | | 12.0 | | | 85.01 | | | | | | | BB-/BB- | |
| ГПБ БО-05 | 10 000 R | 11.00 | 01.02.16 | 03.02.16 | 01.08.16 | 1.3 | 7.2 | | | 85.01 | | | | | | | BB-/Ba2/BB+ | |
| ГПБ БО-06 | 10 000 R | 7.90 | 25.03.16 | | 25.09.16 | | 9.0 | | | 93.72 | 98.00 | | | | | | BB-/Ba2/BB+ | |
| ГПБ БО-07 | 10 000 R | 11.00 | 22.04.16 | 26.04.16 | 22.10.16 | 4.0 | 9.9 | | | 99.80 | 101.00 | | | | | | BB-/Ba2/BB+ | |
| ГПБ БО-08 | 10 000 R | 11.00 | 23.05.16 | 25.05.16 | 23.05.17 | 5.0 | 16.9 | | | 97.01 | 100.20 | | | | | | BB-/Ba2/BB+ | |
| ГПБ БО-09 | 10 000 R | 9.60 | 27.12.15 | 29.12.15 | 27.06.17 | 0.1 | 18.1 | 99.95 | 0.00 | 500 | 95.00 | 99.95 | 16.15 | | 9.17 | 0.01 | BB-/Ba2/BB+ | |
| ГПБ БО-10 | 10 000 R | 11.00 | 26.03.16 | 29.03.16 | 26.09.17 | 3.1 | 21.1 | 99.77 | (0.13) | 41 950 | 65.04 | 100.17 | 12.13 | | 10.74 | 0.23 | BB-/Ba2/BB+ | |
| ГПБ БО-20 | 5 000 R | 11.00 | 09.02.16 | 11.02.16 | 09.02.18 | 1.6 | 25.5 | | | 99.00 | 100.25 | | | | | | BB-/Ba2/BB+ | |
| ГПБ Ипотека | 879 R | 8.00 | 29.12.15 | | 29.12.36 | | 252.3 | | | | | | | | | | Финансы | |
| ГПБ Ипотека2-1 | 607 R | 7.50 | 25.12.15 | | 25.06.41 | | 306.2 | | | | | | | | | | Финансы | |
| ГПБ-10 | 10 000 R | 10.50 | 14.04.16 | 18.04.16 | 12.10.17 | 3.8 | 21.6 | | | 85.01 | | | | | | | BB-/Ba2/BB+ | |
| ГПБ-11 | 10 000 R | 10.50 | 14.04.16 | 18.04.16 | 10.10.19 | 3.8 | 45.5 | | | 85.01 | | | | | | | BB-/Ba2/BB+ | |
| ГПБ-12 | 10 000 R | 10.50 | 14.04.16 | 18.04.16 | 06.10.22 | 3.8 | 81.4 | | | 85.01 | | | | | | | BB-/Ba2/BB+ | |
| ГПБ-1А | 3 993 R | 9.00 | 25.02.16 | | 27.04.48 | | 388.3 | | | | | | | | | | BB-/Ba2/BB+ | |
| ГПБ-1Б | 1 996 R | 3.00 | 25.02.16 | | 27.04.48 | | 388.3 | | | | | | | | | | BB-/Ba2/BB+ | |
| ГПБ-6 | 10 000 R | 9.70 | 07.01.16 | | 07.07.16 | | 6.4 | | | | | | | | | | BB-/Ba2/BB+ | |
| ГПБ-7 | 10 000 R | 11.00 | 18.04.16 | 20.04.16 | 17.10.16 | 3.8 | 9.8 | 99.75 | (0.05) | 1 300 | 98.01 | 100.09 | 12.05 | | 10.81 | 0.28 | BB-/Ba2/BB+ | |
| ГСС БО-4 | 1 030 R | 0.10 | 29.12.15 | 01.07.16 | 24.12.19 | 6.2 | 48.0 | 92.98 | (0.02) | 31 | 92.51 | 93.30 | 15.38 | | 0.11 | 0.44 | BB-// | |
| ГСС БО-5 | 3 000 R | 16.40 | 26.05.16 | 30.05.17 | 21.05.20 | 17.2 | 52.9 | | | 100.00 | 104.90 | | | | | | BB-// | |
| ГСС-1 | 5 000 R | 0.10 | 17.03.16 | | 26.03.17 | | 15.0 | 83.00 | 0.00 | 1 003 | 83.01 | 84.49 | 16.13 | | 0.12 | 1.08 | BB-// | |
| ГТЛК БО-1 | 7 875 R | 9.50 | 22.03.16 | | 18.09.18 | | 32.8 | 92.51 | 0.10 | 3 217 | 92.90 | 93.15 | 15.66 | | 10.26 | 1.29 | //B+ | |
| ГТЛК БО-2 | 3 500 R | 9.50 | 24.03.16 | | 20.09.18 | | 32.9 | | | 92.51 | 93.10 | | | | | | //B+ | |
| ГТЛК БО-3 | 1 500 R | 14.30 | 22.03.16 | 23.12.16 | 10.12.24 | 12.0 | 107.6 | | | | | | | | | | //B+ | |
| ГТЛК БО-4 | 5 000 R | 18.75 | 17.03.16 | 22.03.16 | 06.03.25 | 2.9 | 110.4 | 100.92 | (0.04) | 452 | 100.90 | 101.00 | 15.41 | | 18.51 | 0.20 | //B+ | |
| ГТЛК БО-5 | 4 000 R | 14.00 | 29.01.16 | 02.11.16 | 17.10.25 | 10.3 | 117.8 | | | | | 100.30 | | | | | //B+ | |
| ГТЛК БО-6 | 4 000 R | 14.75 | 01.02.16 | 01.11.18 | 20.10.25 | 34.3 | 117.9 | | | 101.00 | 101.35 | | | | | | //B+ | |
| ГТЛК-01 | 5 000 R | 10.00 | 26.01.16 | 28.01.16 | 23.01.18 | 1.1 | 25.0 | 99.52 | 0.12 | 28 | 99.31 | 99.49 | 15.81 | | 9.65 | 0.08 | //B+ | |
| ГТЛК-02 | 5 000 R | 10.00 | 29.01.16 | 02.02.16 | 26.01.18 | 1.3 | 25.1 | | | 99.30 | 99.63 | | | | | | //B+ | |
| ДВМП БО-01 | 5 002 R | 16.00 | 27.04.16 | | 27.02.18 | | 26.1 | | | 75.11 | 100.00 | | | | | | B-//B- | |
| ДВМП БО-02 | 5 000 R | 10.25 | 31.05.16 | 31.05.16 C | 28.11.17 | 5.2 | 23.1 | 81.03 | (0.28) | 400 | 80.31 | 81.00 | 84.74 | | 12.55 | 0.24 | B-//B- | |
| ДелоПорте-1 | 3 000 R | 13.80 | 27.05.16 | 29.11.18 | 14.11.25 | 35.2 | 118.7 | | | 100.00 | 100.30 | | | | | | BB-// | |
| ДельтаКредит БО-05 | 5 000 R | 8.40 | 21.04.16 | 25.10.16 | 21.10.23 | 10.0 | 93.9 | | | 59.01 | 97.75 | | | | | | BBB-/Ba2/ | |
| ДельтаКредит БО-06 | 5 000 R | 10.35 | 06.05.16 | | 06.05.24 | | 100.4 | | | | | | | | | | BBB-/Ba2/ | |
| ДельтаКредит БО-07 | 5 000 R | 12.50 | 30.03.16 | 03.10.18 | 30.09.25 | 33.3 | 117.3 | | | | | | | | | | BBB-/Ba2/ | |
| ДельтаКредит БО-08 | 5 000 R | 12.40 | 20.04.16 | 24.04.19 | 20.10.25 | 40.0 | 117.9 | | | 100.50 | 100.99 | | | | | | BBB-/Ba2/ | |
| ДельтаКредит БО-19 | 5 000 R | 12.00 | 30.04.16 | 01.11.17 | 30.10.25 | 22.3 | 118.3 | 100.08 | 0.08 | 183 001 | 99.75 | 100.05 | 12.28 | | 11.78 | 1.50 | BBB-/Ba2/ | |
| ДельтаКредит БО-25 | 6 000 R | 12.10 | 28.01.16 | 01.08.18 | 28.07.25 | 31.2 | 115.2 | 100.62 | | 34 500 | 60.55 | 100.25 | 12.15 | | 11.46 | 1.96 | BBB-/Ba2/ | |
| ДельтаКредит-10ИП | 5 000 R | 8.65 | 06.01.16 | 13.07.16 | 04.07.18 | 6.6 | 30.3 | | | 98.10 | 98.70 | | | | | | BBB-/Ba2/ | |
| ДельтаКредит-11ИП | 5 000 R | 8.50 | 02.01.16 | | 02.04.16 | | 3.3 | | | 98.50 | 99.35 | | | | | | BBB-/Ba2/ | |
| ДельтаКредит-12ИП | 5 000 R | 8.45 | 03.03.16 | 22.09.16 | 30.08.18 | 8.9 | 32.2 | | | 59.01 | | | | | | | BBB-/Ba2/ | |
| ДельтаКредит-13ИП | 7 000 R | 11.10 | 01.04.16 | 21.10.16 | 01.10.24 | 9.9 | 105.3 | | | 60.01 | 101.00 | | | | | | BBB-/Ba2/ | |
| ДельтаКредит-14ИП | 5 000 R | 12.00 | 27.12.15 | | 27.03.24 | | 99.1 | | | 99.30 | 101.30 | | | | | | BBB-/Ba2/ | |
| ДельтаКредит-15ИП | 5 000 R | 11.92 | 10.01.16 | | 10.10.24 | | 105.6 | | | 98.75 | 100.74 | | | | | | BBB-/Ba2/ | |
| ДельтаКредит-16ИП | 5 000 R | 8.50 | 04.02.16 | | 04.02.18 | | 25.4 | | | 93.50 | 95.50 | | | | | | BBB-/Ba2/ | |
| ДельтаКредит-6 | 5 000 R | 9.90 | 15.06.16 | | 15.06.16 | | 5.7 | 99.18 | | 89 325 | 99.05 | 99.57 | 12.05 | | 9.96 | 0.43 | BBB-/Ba2/ | |
| ДельтаКредит-8 | 5 000 R | 11.75 | 04.05.16 | | 02.11.16 | | 10.3 | | | 60.20 | | | | | | | BBB-/Ba2/ | |
| ДельтаКредит-9 | 5 000 R | 11.60 | 07.06.16 | | 05.12.17 | | 23.4 | | | | | | | | | | BBB-/Ba2/ | |
| Держава БО-01 | 2 000 R | 9.75 | 10.01.16 | 14.07.20 | 10.07.23 | 54.7 | 90.5 | | | | | | | | | | /B3/ | |
| Держава-Г-1 | 500 R | 16.50 | 30.12.15 | 12.01.16 | 24.06.20 | 0.6 | 54.0 | | | | | | | | | | Финансы | |
| ДиджиталИне БО-01 | 5 000 R | 13.50 | 28.04.16 | 05.05.16 | 22.10.20 | 4.3 | 58.0 | | | 99.90 | 100.25 | | | | | | Финансы | |
| ДиджиталИне БО-02 | 5 000 R | 13.50 | 10.05.16 | 13.05.16 | 03.11.20 | 4.6 | 58.4 | | | 99.90 | 100.25 | | | | | | Финансы | |
| ДиджиталИне-1 | 5 000 R | 13.50 | 26.04.16 | 26.04.16 | 21.04.20 | 4.0 | 51.9 | | | 99.90 | 100.25 | | | | | | Финансы | |
| ДомДеньги БО-1 | 1 000 R | 24.00 | 26.04.16 | | 25.10.16 | | 10.0 | 99.00 | | 1 | 98.00 | 98.75 | 25.49 | | 23.34 | 0.63 | Финансы | |
| ДомДеньги-1 | 1 000 R | 27.00 | 28.04.16 | 03.05.16 | 27.04.17 | 4.3 | 16.1 | | | 99.90 | 100.25 | | | | | | Финансы | |
| Домо БО-01 | 1 500 R | 15.00 | 11.05.16 | | 11.05.16 | | 4.5 | | | | | | | | | | Потреб. усл. | |
| Домо БО-02 | 1 000 R | 15.00 | 11.05.16 | | 11.05.16 | | 4.5 | 100.00 | | 82 955 | | | 15.42 | | 14.74 | 0.33 | Потреб. усл. | |
| ЕАБР-1 | 5 000 R | 8.00 | 01.02.16 | 01.02.17 | 28.01.19 | 13.3 | 37.2 | | | | | 102.99 | | | | | /Ba1/BBB- | |
| ЕАБР-2 | 5 000 R | 15.50 | 25.02.16 | 29.02.16 | 21.02.19 | 2.2 | 37.9 | | | | | | | | | | /Ba1/BBB- | |
| ЕАБР-3 | 5 000 R | 8.00 | 26.04.16 | | 25.10.16 | | 10.0 | | | | | | | | | | /Ba1/BBB- | |
| ЕАБР-4 | 5 000 R | 8.10 | 09.02.16 | | 06.02.18 | | 25.4 | | | | | | | | | | /Ba1/BBB- | |
| ЕАБР-5 | 5 000 R | 8.00 | 20.01.16 | 25.07.16 | 15.07.20 | 7.0 | 54.7 | | | | | | | | | | /Ba1/BBB- | |
| ЕАБР-6 | 5 000 R | 7.85 | 30.03.16 | 03.10.16 | 23.09.20 | 9.3 | 57.0 | | | | 97.50 | | | | | | /Ba1/BBB- | |
| ЕАБР-7 | 5 000 R | 7.85 | 30.03.16 | 03.10.16 | 23.09.20 | 9.3 | 57.0 | | | | 97.50 | | | </ | | | | |

Рынок рублевых облигаций

| Выпуск | Объем, млн | Купон, % | Дата | | | Месяцев до | | Цена | Изм. | Торговый объем, шт | Котировки | | Доходность, % | | | Дюр, лет | Рейтинг F/M/S | Сектор |
|---|------------|----------|----------|----------|----------|------------|-------|--------|--------|--------------------|-----------|---------|---------------|-------|-------|------------|---------------|--------|
| | | | кулона | оферты | погаш | офрт | погаш | | | | покупка | продажа | офрт | погаш | текущ | | | |
| КОРПОРАТИВНЫЕ РУБЛЕВЫЕ ОБЛИГАЦИИ | | | | | | | | | | | | | | | | | | |
| Европлан-05 | 1 500 R | 10.22 | 29.03.16 | 01.04.16 | 26.03.19 | 3.2 | 39.0 | | | | | | | | | BB// | Финансы | |
| Еврофин-Недв БО-1 | 2 000 R | 11.00 | 29.01.16 | 09.02.16 | 23.10.20 | 1.5 | 58.0 | | | | | | | | | BB//BB | Финансы | |
| ЕвроХим-2 | 5 000 R | 12.40 | 29.12.15 | | 26.06.18 | | 30.0 | | | | | | | | | BB//BB | Хим. пром. | |
| ЕвроХим-3 | 5 000 R | 8.25 | 18.05.16 | | 14.11.18 | | 34.7 | | | | | | | | | BB//BB | Хим. пром. | |
| Запсиб БО-3 | 2 000 R | 5.00 | 25.02.16 | | 25.02.16 | | 2.0 | | | 61.01 | 99.54 | | | | | /B+ | Финансы | |
| Запсиб БО-4 | 2 000 R | 5.00 | 07.03.16 | 15.03.16 | 04.09.17 | 2.7 | 20.4 | | | | | | | | | /B+ | Финансы | |
| Запсиб-2 | 424 R | 14.85 | 16.06.16 | | 12.12.19 | | 47.6 | | | | | | | | | /B+ | Финансы | |
| Запсиб-Транссервис | 5 000 R | 15.00 | 19.01.16 | | 17.04.18 | | 27.7 | | | | | | | | | | Транспорт | |
| Заренная-01 | 3 000 R | 13.75 | 25.12.15 | 11.01.16 | 21.12.18 | 0.6 | 35.9 | | | | | | | | | | МГД | |
| Зенит БО-09 | 5 000 R | 16.10 | 07.04.16 | 11.04.16 | 27.03.25 | 3.6 | 111.1 | 100.70 | (0.09) | 30 002 | 100.70 | 100.86 | 13.75 | 15.47 | 0.25 | BB-/B1/ | Финансы | |
| Зенит БО-10 | 600 R | 11.00 | 02.06.16 | 04.12.17 | 20.11.25 | 23.3 | 118.9 | | | | | | | | | BB-/B1/ | Финансы | |
| Зенит БО-11 | 6 000 R | 13.00 | 03.03.16 | 05.09.16 | 28.02.19 | 8.4 | 38.2 | | | 100.11 | 100.45 | | | | | BB-/B1/ | Финансы | |
| Зенит БО-13 | 5 000 R | 13.00 | 23.06.16 | 28.06.16 | 13.06.24 | 6.1 | 101.7 | | | 100.00 | 100.48 | | | | | BB-/B1/ | Финансы | |
| Зенит БО-14 | 1 750 R | 8.50 | 25.12.15 | 28.06.17 | 14.06.24 | 18.1 | 101.7 | | | | | | | | | BB-/B1/ | Финансы | |
| Зенит-10 | 5 000 R | 13.25 | 01.06.16 | 03.06.16 | 30.05.18 | 5.3 | 29.2 | 100.44 | 0.09 | 200 | 100.15 | 100.44 | 12.51 | 13.09 | 0.39 | BB-/B1/ | Финансы | |
| Зенит-11 | 5 000 R | 12.50 | 19.04.16 | 20.10.16 | 16.10.18 | 9.9 | 33.7 | 100.02 | 0.11 | 7 040 | 99.75 | 100.04 | 12.80 | 12.23 | 0.70 | BB-/B1/ | Финансы | |
| Зенит-8 | 5 000 R | 16.50 | 24.02.16 | 26.02.16 | 23.08.17 | 2.1 | 20.0 | 100.58 | 0.03 | 5 000 | 100.45 | 100.58 | 12.99 | 15.56 | 0.15 | BB-/B1/ | Финансы | |
| ЗСД-1 | 5 000 R | 8.75 | 31.05.16 | 31.05.16 | 13.05.31 | 5.2 | 184.7 | | | | 98.00 | 98.90 | | | | /Ba3/ | Строительство | |
| ЗСД-2 | 5 000 R | 8.75 | 31.05.16 | 31.05.16 | 13.05.31 | 5.2 | 184.7 | | | | 98.00 | 98.90 | | | | /Ba3/ | Строительство | |
| ЗСД-3 | 5 000 R | 9.15 | 26.02.16 | 28.02.17 | 06.02.32 | 14.2 | 193.5 | | | | | | | | | /Ba3/ | Строительство | |
| ЗСД-4 | 5 000 R | 9.15 | 26.02.16 | 28.02.17 | 06.02.32 | 14.2 | 193.5 | | | | 56.01 | | | | | /Ba3/ | Строительство | |
| ЗСД-5 | 5 000 R | 9.15 | 26.02.16 | 28.02.17 | 06.02.32 | 14.2 | 193.5 | | | | | | | | | /Ba3/ | Строительство | |
| ИА Абсолют 1-01 | 3 770 R | 9.20 | 12.02.16 | | 12.11.40 | | 298.8 | | | | | | | | | | Финансы | |
| ИА Абсолют 2-1 | 3 926 R | 8.90 | 12.02.16 | | 12.08.41 | | 307.8 | | | | | | | | | | Финансы | |
| ИА Абсолют 3-1 | 4 390 R | 10.10 | 11.03.16 | | 11.09.42 | | 320.8 | | | | | | | | | | Финансы | |
| ИА Абсолют-1 | 35 281 R | 9.00 | 07.03.16 | | 07.09.57 | | 500.8 | | | | | | | | | | Финансы | |
| ИА АКБАРС-1 | 1 024 R | 9.00 | 10.01.16 | | 10.05.47 | | 376.7 | | | | | | | | | | Финансы | |
| ИА АКБАРС-2 | 512 R | 3.00 | 10.01.16 | | 10.05.47 | | 376.7 | | | | | | | | | | Финансы | |
| ИА АТБ 2-01 | 1 748 R | 9.00 | 26.01.16 | | 01.10.46 | | 369.5 | 93.82 | | 301 000 | 93.55 | 94.45 | | 9.45 | | | Финансы | |
| ИА АТБ-01 | 650 R | 8.75 | 26.01.16 | | 26.04.45 | | 352.3 | | | | 94.90 | 95.85 | | | | | Финансы | |
| ИА БЖФ-1-01 | 255 R | 8.75 | 05.02.16 | | 05.05.42 | | 316.5 | | | | 95.73 | 96.60 | | | | | Финансы | |
| ИА ВТБ2013-1-1 | 25 937 R | 7.90 | 04.03.16 | | 04.09.53 | | 452.6 | | | | | | | | | | Финансы | |
| ИА ВТБ24-2-1 | 15 494 R | 7.90 | 03.03.16 | | 03.03.60 | | 530.6 | | | | | | | | | | Финансы | |
| ИА ВТБ-БМ1-1 | 13 951 R | 8.69 | 02.03.16 | | 02.03.46 | | 362.5 | | | | | | | | | | Финансы | |
| ИА Европа 2012-1-01 | 702 R | 8.00 | 20.03.16 | | 20.12.43 | | 336.1 | | | 94.60 | | | | | | | Финансы | |
| ИА ИТБ2014-А | 1 726 R | 9.00 | 03.02.16 | | 31.03.47 | | 375.4 | | | | | | | | | | Финансы | |
| ИА ИТБ2014-Б | 863 R | 3.00 | 03.02.16 | | 31.03.47 | | 375.4 | | | | | | | | | | Финансы | |
| ИА КМ-1 | 13 504 R | | 25.01.16 | | 30.06.22 | | 78.2 | | | | | | | | | | Финансы | |
| ИА МКБ-1 | 2 257 R | 10.65 | 07.03.16 | | 07.06.39 | | 281.6 | | | | | | | | | | Финансы | |
| ИА Московский-1 | 12 000 R | 7.00 | 17.03.16 | | 17.09.28 | | 152.9 | | | | | | | | | | Финансы | |
| ИА МТСБ-1 | 2 145 R | 10.50 | 26.02.16 | | 26.11.41 | | 311.3 | | | | | | | | | | Финансы | |
| ИА НОМОС-01 | 1 383 R | 8.75 | 07.02.16 | | 07.11.45 | | 358.7 | | | | 94.41 | 95.27 | | | | | Финансы | |
| ИА Открытие1-1 | 1 472 R | 9.10 | 25.02.16 | | 25.02.45 | | 350.3 | | | | 60.00 | 100.00 | | | | | Финансы | |
| ИА Петроком-1 | 2 474 R | 8.75 | 09.03.16 | | 09.12.46 | | 371.7 | | | | 92.02 | 92.86 | | | | | Финансы | |
| ИА ПСБ 2013-01 | 1 379 R | 8.50 | 09.02.16 | | 09.02.40 | | 289.7 | | | | 94.03 | 94.89 | | | | | Финансы | |
| ИА Райффайзен 01-0 | 1 536 R | 7.85 | 20.03.16 | | 20.06.40 | | 294.0 | | | | | | | | | | Финансы | |
| ИА СБ-2014-А | 5 340 R | 9.00 | 28.12.15 | | 28.12.46 | | 372.4 | | | | | | | | | | Финансы | |
| ИА СБ-2014-Б | 2 670 R | 3.00 | 28.12.15 | | 28.12.46 | | 372.4 | | | | | | | | | | Финансы | |
| ИА СОЮЗ-1-А | 2 500 R | 11.00 | 28.12.15 | | 28.12.41 | | 312.3 | | | | | | | | | | Финансы | |
| ИА ТКБ-1-1 | 2 436 R | 8.00 | 14.01.16 | | 14.10.45 | | 357.9 | | | 92.27 | 93.12 | | | | | | Финансы | |
| ИА ТФБ1-1 | 1 864 R | 11.00 | 26.12.15 | | 26.03.47 | | 375.3 | | | | | | | | | | Финансы | |
| ИА Уралсиб 01-А | 2 971 R | 8.75 | 15.01.16 | | 15.04.45 | | 351.9 | | | | | | | | | | Финансы | |
| ИА Уралсиб 02-А1 | 3 586 R | 8.75 | 15.01.16 | | 15.07.47 | | 378.9 | | | 93.25 | | | | | | | Финансы | |
| ИА Уралсиб 02-А2 | 1 819 R | 11.25 | 15.01.16 | | 15.07.47 | | 378.9 | | | | | | | | | | Финансы | |
| ИА Уралсиб3-А | 2 291 R | 9.00 | 15.01.16 | | 15.10.47 | | 381.9 | | | | | | | | | | Финансы | |
| ИА Уралсиб3-Б | 1 146 R | 3.00 | 15.01.16 | | 15.10.47 | | 381.9 | | | | | | | | | | Финансы | |
| ИА Фора2014-01 | 961 R | 9.50 | 15.01.16 | | 15.10.47 | | 381.9 | | | | | | | | | | Финансы | |
| ИА ХМБ-1-01 | 2 982 R | 9.20 | 25.02.16 | | 25.08.45 | | 356.2 | | | 56.30 | 101.00 | | | | | | Финансы | |
| ИА ХМБ-2-А | 3 578 R | 9.00 | 27.02.16 | | 01.07.47 | | 378.4 | | | | | | | | | | Финансы | |
| ИА ХМБ-2-Б | 1 789 R | 3.00 | 27.02.16 | | 01.07.47 | | 378.4 | | | | | | | | | | Финансы | |
| ИА Эклипс-1-1 | 4 529 R | 8.75 | 09.03.16 | | 09.12.47 | | 383.7 | | | | | | | | | | Финансы | |
| ИА Эклипс-1-2 | 0 R | | 09.03.16 | | 09.12.47 | | 383.7 | | | | | | | | | | Финансы | |
| ИАВ1-1 | 2 932 R | 8.95 | 10.02.16 | | 10.08.44 | | 343.8 | | | 98.47 | | | | | | | Финансы | |
| ИАВ2-1 | 1 101 R | 8.50 | 25.12.15 | | 25.08.45 | | 356.2 | | | 95.10 | 95.97 | | | | | | Финансы | |
| ИАВ3-1 | 1 949 R | 9.00 | 26.12.15 | | 26.10.46 | | 370.3 | | | 94.12 | 94.98 | | | | | | Финансы | |
| ИАВ4-1 | 2 688 R | 9.00 | 27.12.15 | | 27.01.48 | | 385.3 | | | | | | | | | | Финансы | |
| ИКС5 БО-2 | 5 000 R | 9.10 | 25.03.16 | | 23.09.16 | 9.0 | 81.6 | 98.41 | (0.09) | 1 313 | 98.40 | 98.50 | 11.65 | 9.04 | 0.65 | BB/Ba3/BB- | Потреб. усл. | |
| ИКС5 БО-3 | 5 000 R | 8.85 | 27.04.16 | | 26.10.16 | 10.1 | 81.6 | 98.24 | | 10 000 | 97.80 | 98.24 | 11.37 | 8.88 | 0.74 | BB/Ba3/BB- | Потреб. усл. | |
| ИКС5 БО-4 | 5 000 R | 11.90 | 19.04.16 | 18.04.19 | 11.10.22 | 39.8 | 81.6 | | | | | | | | | | Потреб. усл. | |
| ИКС5-4 | 8 000 R | 10.50 | 02.06.16 | | 02.06.16 | 5.3 | | | | | | | | | | | Потреб. усл. | |
| Инвестро-1 | 5 000 R | 13.00 | 20.01.16 | | 18.07.18 | | 30.8 | | | | 96.50 | 97.40 | | | | | Финансы | |
| Инвестро-2 | 5 000 R | 12.75 | 10.03.16 | | 06.09.18 | | 32.4 | | | | 96.50 | 97.40 | | | | | Финансы | |
| Инвестро-3 | 5 000 R | 12.25 | 19.04.16 | 21.10.16 | 13.10.20 | 9.9 | 57.7 | | | | 96.50 | 97.40 | | | | | Финансы | |
| ИнвТоргБ 1-ИП | 2 500 R | 14.15 | 11.02.16 | 15.08.16 | 06.02.20 | 7.7 | 49.4 | | | | | | | | | | Финансы | |
| ИнвТоргБ БО-05 | 10 000 R | 12.00 | 02.03.16 | 06.12.16 | 27.05.20 | 11.4 | 53.1 | | | 61.00 | 100.94 | | | | | /Саа3 | | |

Рынок рублевых облигаций

| Выпуск | Объем, млн | Купон, % | Дата | | | Месяцев до | | Цена | Изм. | Торговый объем, шт | Котировки | | Доходность, % | | | Дюр, лет | Рейтинг F/M/S | Сектор | |
|---|------------|----------|----------|------------|----------|------------|--------|--------|---------|--------------------|-----------|---------|---------------|-------|-------|----------|---------------|---------------|--------------|
| | | | кулона | оферты | погаш | офрт | погаш | | | | покупка | продажа | офрт | погаш | текуц | | | | |
| КОРПОРАТИВНЫЕ РУБЛЕВЫЕ ОБЛИГАЦИИ | | | | | | | | | | | | | | | | | | | |
| Каркаде БО-1 | 2 100 R | 12.50 | 25.01.16 | | 25.04.16 | 4.0 | 99.45 | 0.11 | 200 | 99.01 | 99.45 | | 16.01 | 12.32 | 0.18 | BB-/I | Финансы | | |
| КИТ ФинансКап БО-1 | 1 000 R | 10.00 | 27.04.16 | | 26.10.16 | 10.1 | | | | | | | | | | | Финансы | | |
| КИТ ФинансКап БО-2 | 2 000 R | 10.00 | 23.06.16 | | 22.12.16 | 11.9 | 98.84 | 0.38 | 667 820 | 59.15 | | | 11.58 | 10.12 | 0.87 | | Финансы | | |
| КИТ ФинансКап БО-3 | 2 000 R | 8.00 | 06.06.16 | | 05.06.17 | 17.4 | | | | | | | | | | | Финансы | | |
| КИТ ФинансКап БО-4 | 2 100 R | 8.00 | 09.03.16 | 07.09.16 | 04.09.19 | 8.4 | 44.4 | | | 89.01 | 97.97 | | | | | | Финансы | | |
| КИТ ФинансКап-4 | 1 450 R | 9.00 | 30.03.16 | | 29.03.17 | 15.1 | | | | | | | | | | | Финансы | | |
| КрайинвБ БО-02 | 1 500 R | 14.00 | 26.04.16 | | 26.04.16 | 4.0 | | | | 75.50 | 99.50 | | | | | | Финансы | | |
| КрайинвБ БО-03 | 2 000 R | 15.00 | 13.03.16 | 16.03.16 | 13.09.16 | 2.7 | 8.6 | 91.79 | 3.76 | 43 | 84.00 | 85.00 | 67.56 | | 15.63 | 0.13 | //B | Финансы | |
| КредЕврБ БО-10 | 4 000 R | 14.50 | 25.04.16 | 27.10.16 | 22.10.18 | 10.1 | 33.9 | 98.01 | (1.31) | 801 | 97.50 | 98.40 | 17.78 | | 14.41 | 0.68 | BB-/B1/ | Финансы | |
| КредЕврБ БО-14 | 5 000 R | 11.36 | 07.06.16 | 10.06.16 | 05.06.18 | 5.5 | 29.4 | | | | | | | | | | BB-/B1/ | Финансы | |
| КредЕврБ БО-15 | 5 000 R | 11.37 | 18.03.16 | 19.09.17 | 14.09.18 | 20.8 | 32.7 | | | | | | | | | | BB-/B1/ | Финансы | |
| КредЕврБ БО-18 | 5 000 R | 11.40 | 28.12.15 | 29.06.16 | 26.06.17 | 6.1 | 18.0 | | | | | | | | | | BB-/B1/ | Финансы | |
| КредЕврБ БО-4 | 5 000 R | 9.50 | 19.02.16 | | 19.02.16 | 1.8 | | | | | 99.50 | | | | | | BB-/B1/ | Финансы | |
| КредЕврБ БО-5 | 5 000 R | 15.00 | 19.04.16 | | 19.04.16 | 3.8 | 99.95 | 0.95 | 5 | 99.30 | 99.95 | | 15.52 | 14.61 | 0.28 | | BB-/B1/ | Финансы | |
| КредЕврБ БО-6 | 6 000 R | 13.75 | 05.03.16 | | 05.09.16 | 8.4 | | | | 99.00 | | | | | | | BB-/B1/ | Финансы | |
| КредЕврБ БО-7 | 3 000 R | 15.00 | 24.03.16 | 28.03.16 | 22.03.18 | 3.1 | 26.9 | | | 60.30 | 100.00 | | | | | | BB-/B1/ | Финансы | |
| КредЕврБ БО-8 | 3 000 R | 15.00 | 08.04.16 | 12.04.16 | 06.04.18 | 3.6 | 27.4 | | | | 100.20 | | | | | | BB-/B1/ | Финансы | |
| КредЕврБ БО-9 | 3 000 R | 16.00 | 15.04.16 | 19.04.16 | 13.04.18 | 3.8 | 27.6 | | | 99.30 | 101.00 | | | | | | BB-/B1/ | Финансы | |
| Кубаньэнерго-001P-2 | 3 400 R | 12.63 | 24.05.16 | 19.11.19 | 11.11.25 | 46.8 | 118.7 | | | | | | | | | | Электроэнерг. | | |
| КубЕн-01 | 0 R | 10.44 | 03.06.16 | | 21.11.25 | 119.0 | | | | | | | | | | | Электроэнерг. | | |
| КузбассЭнерго-1 | 10 000 R | 11.00 | 20.06.16 | 22.06.17 | 14.06.21 | 17.9 | 65.7 | 100.00 | | 1 460 | 88.25 | 99.99 | 11.30 | | 10.99 | 1.27 | | Электроэнерг. | |
| КузбассЭнерго-2 | 5 000 R | 8.70 | 21.04.16 | 26.04.16 | 15.04.21 | 4.0 | 63.7 | | | | 95.00 | 100.00 | | | | | Электроэнерг. | | |
| ЛадыФ БО-02 | 3 000 R | 12.00 | 06.05.16 | 08.11.17 | 29.10.21 | 22.5 | 70.2 | 99.74 | | 15 400 | 60.00 | | 12.51 | | 11.84 | 1.51 | | Строительство | |
| ЛенСпецСМУ-2 | 4 450 R | 12.90 | 15.03.16 | | 12.12.17 | | 23.6 | 99.55 | 0.01 | 13 340 | 99.40 | 99.60 | | 14.03 | 12.92 | 0.90 | //B+ | Строительство | |
| Лента БО-3 | 5 000 R | 12.40 | 04.02.16 | 05.02.18 | 24.07.25 | 25.4 | 115.0 | 101.38 | 0.23 | 150 000 | 101.25 | 101.40 | 11.97 | | 11.68 | 1.64 | BB-/Ba3/BB- | Потреб. усл. | |
| Лента БО-6 | 5 000 R | 12.40 | 10.03.16 | 10.09.18 | 28.08.25 | 32.5 | 116.2 | | | | | | | | | | BB-/Ba3/BB- | Потреб. усл. | |
| Лента-01 | 3 000 R | 10.00 | 08.03.16 | 10.03.16 | 03.03.20 | 2.5 | 50.3 | | | 85.01 | | | | | | | BB-/Ba3/BB- | Потреб. усл. | |
| Лента-02 | 3 000 R | 10.00 | 08.03.16 | 10.03.16 | 03.03.20 | 2.5 | 50.3 | | | 97.51 | | | | | | | BB-/Ba3/BB- | Потреб. усл. | |
| Лента-03 | 4 000 R | 10.00 | 01.03.16 | 03.03.16 | 25.02.20 | 2.3 | 50.1 | | | 99.55 | 99.80 | | | | | | BB-/Ba3/BB- | Потреб. усл. | |
| ЛенЭнерго БО-1 | 3 000 R | 8.25 | 13.04.16 | | 13.04.16 | 3.6 | | | | 98.65 | 98.99 | | | | | | /Ba2/ | Электроэнерг. | |
| ЛенЭнерго БО-5 | 2 400 R | 13.00 | 20.01.16 | 20.01.16 C | 09.07.25 | 0.9 | 114.5 | | | | | | | | | | /Ba2/ | Электроэнерг. | |
| ЛенЭнерго-4 | 3 000 R | 17.00 | 19.04.16 | 22.04.16 | 18.04.17 | 3.9 | 15.8 | 101.49 | 0.44 | 2 874 | 99.01 | 101.44 | 12.30 | | 16.27 | 0.29 | /Ba2/ | Электроэнерг. | |
| ЛизинГарант-1 | 500 R | 13.00 | 13.06.16 | 17.06.16 | 11.12.17 | 5.8 | 23.6 | | | | | | | | | | | Финансы | |
| ЛОКО Банк БО-02 | 4 000 R | 17.00 | 11.02.16 | | 11.02.16 | 1.6 | 100.15 | | 1 738 | 100.00 | 100.15 | | 15.94 | 15.99 | 0.12 | | V+/B2/ | Финансы | |
| ЛокоБанк БО-05 | 4 000 R | 14.00 | 19.01.16 | 22.07.16 | 17.07.18 | 6.9 | 30.7 | | | 60.00 | 100.25 | | | | | | V+/B2/ | Финансы | |
| ЛокоБанк БО-06 | 3 000 R | 13.75 | 07.01.16 | 12.04.16 | 02.04.20 | 3.6 | 51.3 | | | 60.01 | 100.00 | | | | | | V+/B2/ | Финансы | |
| ЛокоБанк БО-07 | 3 000 R | 14.50 | 04.01.16 | 06.10.16 | 22.09.25 | 9.4 | 117.0 | 100.00 | | 2 | 60.05 | 100.00 | 15.30 | | 14.05 | 0.63 | V+/B2/ | Финансы | |
| ЛР-Инвест БО-2 | 5 000 R | 10.00 | 22.06.16 | | 16.12.20 | 59.8 | | | | | | | | | | | | Строительство | |
| ЛР-Инвест БО-3 | 5 000 R | 10.00 | 26.04.16 | 28.04.16 | 20.04.21 | 4.1 | 63.9 | | | | | | | | | | | Строительство | |
| ЛСР БО-4 | 1 002 R | 10.15 | 06.04.16 | | 06.04.16 | 3.4 | 99.25 | 0.20 | 3 508 | 99.09 | 99.25 | | 13.18 | 10.01 | 0.25 | | V/B2/ | Строительство | |
| ЛСР-3 | 3 000 R | 0.10 | 11.03.16 | 17.03.16 | 08.09.17 | 2.7 | 20.5 | | | 85.00 | 100.00 | | | | | | V/B2/ | Строительство | |
| ЛСР-4 | 2 800 R | 0.10 | 22.04.16 | 28.04.16 | 20.10.17 | 4.1 | 21.9 | | | 88.00 | 100.00 | | | | | | V/B2/ | Строительство | |
| МА Пульсар-1 А | 1 477 R | 9.00 | 25.12.15 | | 25.04.45 | 352.2 | | | | | | | | | | | | Финансы | |
| Магистраль ДС-1 | 7 500 R | 13.45 | 31.12.15 | | 10.05.30 | 172.6 | | | | | | | | | | | | Строительство | |
| Магистраль ДС-2 | 5 500 R | 13.25 | 31.12.15 | | 19.06.30 | 173.9 | | | | | | | | | | | | Строительство | |
| Магистраль ДС-3 | 11 250 R | 14.10 | 09.05.31 | | 09.05.31 | 184.6 | | | | | | | | | | | | Строительство | |
| Магнит БО-001P-01 | 10 000 R | 11.20 | 11.05.16 | | 10.05.17 | 16.5 | | | | 99.75 | 100.10 | | | | | | | //BB+ | Потреб. усл. |
| Магнит БО-10 | 10 000 R | 11.60 | 21.01.16 | 26.07.16 | 16.07.20 | 7.0 | 54.7 | 100.25 | 0.71 | 235 | 100.15 | 100.25 | 11.41 | | 11.03 | 0.49 | //BB+ | Потреб. усл. | |
| Магнит БО-11 | 10 000 R | 11.70 | 19.04.16 | 18.04.17 C | 13.10.20 | 15.8 | 57.7 | | | 100.51 | 100.85 | | | | | | //BB+ | Потреб. усл. | |
| Магнит БО-8 | 5 000 R | 8.40 | 29.03.16 | | 29.03.16 | 3.1 | | | | 99.06 | | | | | | | | //BB+ | Потреб. усл. |
| Магнит БО-9 | 5 000 R | 8.40 | 29.03.16 | | 29.03.16 | 3.1 | | | | 98.22 | | | | | | | | //BB+ | Потреб. усл. |
| Магнит-01 | 5 000 R | 8.50 | 23.02.16 | | 23.02.16 | 2.0 | 99.61 | 0.21 | 39 993 | 99.46 | 99.71 | | 11.05 | 8.30 | 0.15 | | //BB+ | Потреб. усл. | |
| Магнит-02 | 5 000 R | 12.10 | 13.05.16 | | 11.05.18 | 28.5 | | | | | | | | | | | | //BB+ | Потреб. усл. |
| Магнит-03 | 5 000 R | 12.10 | 13.05.16 | | 11.05.18 | 28.5 | | | | | | | | | | | | //BB+ | Потреб. усл. |
| МБА-Москва-01 | 3 000 R | 0.10 | 23.06.16 | | 23.06.16 | 6.0 | | | | | | | | | | | | /B3/ | Финансы |
| Мегафон 05 | 10 000 R | 9.85 | 07.04.16 | 12.04.16 | 29.09.22 | 3.6 | 81.2 | | | 99.30 | 99.92 | | | | | | | BB+/Ba1/BB+ | Телеком |
| Мегафон 06 | 10 000 R | 8.00 | 09.03.16 | 13.03.18 | 01.03.23 | 26.6 | 86.2 | | | 91.81 | 94.20 | | | | | | | BB+/Ba1/BB+ | Телеком |
| Мегафон 07 | 10 000 R | 8.00 | 09.03.16 | 13.03.18 | 01.03.23 | 26.6 | 86.2 | | | 91.81 | 94.19 | | | | | | | BB+/Ba1/BB+ | Телеком |
| Мегафон БО-05 | 15 000 R | 11.40 | 22.04.16 | 24.10.17 | 10.10.25 | 22.0 | 117.6 | | | 100.50 | 100.85 | | | | | | | BB+/Ba1/BB+ | Телеком |
| Медведь-2 | 1 000 R | 15.00 | 22.02.16 | | 22.08.16 | 7.9 | | | | 60.10 | 99.99 | | | | | | | | Финансы |
| МеталКомБ БО-6 | 1 500 R | 11.00 | 10.03.16 | | 08.09.16 | 8.5 | | | | 90.00 | 98.99 | | | | | | | | Финансы |
| Металлоинв БО-01 | 10 000 R | 11.85 | 03.05.16 | 29.10.19 C | 21.10.25 | 46.2 | 118.0 | | | | | | | | | | | | МГД |
| Металлоинв-02 | 5 000 R | 8.90 | 05.02.16 | 07.02.18 | 27.01.23 | 25.5 | 85.1 | 95.30 | | 29 999 | 93.01 | 95.15 | 11.78 | | 9.02 | 1.70 | | BB/Ba2/BB | МГД |
| Металлоинв-03 | 5 000 R | 8.90 | 05.02.16 | 07.02.18 | 27.01.23 | 25.5 | 85.1 | | | 94.80 | 97.00 | | | | | | | BB/Ba2/BB | МГД |
| МеталлоинвБанк БО- | 2 000 R | 13.50 | 26.05.16 | 28.11.16 | 21.05.20 | 11.1 | 52.9 | 99.80 | (0.05) | 35 | 99.70 | 100.00 | 14.18 | | 13.39 | 0.78 | | /B2/ | Финансы |
| Мечел-04 | 5 000 R | 2.00 | 21.01.16 | | 21.07.16 | 6.9 | 89.00 | | | 1 | 89.00 | 93.00 | | 25.00 | 2.24 | 0.46 | | | МГД |
| Мечел-13 | 5 000 R | 15.00 | 01.03.16 | 03.03.16 | 25.08.20 | 2.3 | | | | | | | | | | | | | |

Рынок рублевых облигаций

| Выпуск | Объем, млн | Купон, % | Дата | | | Месяцев до | | Цена | Изм. | Торговый объем, шт | Котировки | | Доходность, % | | | Дюр, лет | Рейтинг F/M/S | Сектор | |
|---|------------|----------|----------|------------|----------|------------|-------|--------|--------|--------------------|-----------|---------|---------------|-------|-------|-----------|---------------|---------------|------------------|
| | | | кулона | оферты | погаш | офрт | погаш | | | | покупка | продажа | офрт | погаш | текуц | | | | |
| КОРПОРАТИВНЫЕ РУБЛЕВЫЕ ОБЛИГАЦИИ | | | | | | | | | | | | | | | | | | | |
| Мираторг БО-3 | 5 000 R | 11.25 | 19.04.16 | | 19.04.16 | 3.8 | 99.47 | (0.19) | 1 350 | 99.21 | 99.60 | | 13.27 | 11.09 | 0.28 | B+// | Потреб. тов. | | |
| МКБ БО-10 | 5 000 R | 12.25 | 10.01.16 | 13.07.16 | 10.07.19 | 6.6 | 42.5 | 100.30 | 0.00 | 2 000 | 100.00 | 100.40 | 11.98 | | 0.46 | BB/B1/BB- | Финансы | | |
| МКБ БО-11 | 15 000 R | 10.90 | 10.01.16 | 13.01.16 | 10.07.19 | 0.6 | 42.5 | 99.85 | (0.04) | 1 | 99.87 | 99.89 | 14.37 | | 0.04 | BB/B1/BB- | Финансы | | |
| МКБ БО-6 | 5 000 R | 12.25 | 24.04.16 | 27.04.17 | 24.10.18 | 16.1 | 34.0 | | | | 100.00 | 100.45 | | | | BB/B1/BB- | Финансы | | |
| МКБ БО-7 | 7 000 R | 9.10 | 30.04.16 | 02.11.16 | 30.10.18 | 10.3 | 34.2 | 97.65 | (0.04) | 1 000 | 97.65 | 97.70 | 12.41 | | 0.74 | BB/B1/BB- | Финансы | | |
| МКБ БО-9 | 3 000 R | 15.00 | 25.03.16 | 30.03.16 | 25.03.20 | 3.2 | 51.0 | 100.65 | | 24 510 | 100.65 | 100.90 | 12.44 | | 0.22 | BB/B1/BB- | Финансы | | |
| МКБ-11 | 3 000 R | 12.25 | 07.06.16 | | 05.06.18 | | 29.4 | | | | | 89.00 | | | | BB/B1/BB- | Финансы | | |
| МКБ-12 | 2 000 R | 12.25 | 24.02.16 | | 22.08.18 | | 31.9 | 90.16 | (0.80) | 7 949 | 90.70 | 90.90 | | 17.69 | 13.01 | 1.90 | BB/B1/BB- | Финансы | |
| ММИ БО-2 | 900 R | 19.75 | 28.12.15 | 12.01.16 | 26.03.18 | 0.6 | 27.0 | | | | 100.20 | 106.95 | | | | | BB+//BB- | Потреб. тов. | |
| ММК-19 | 5 000 R | 8.50 | 21.01.16 | 25.07.16 | 13.07.23 | 7.0 | 90.6 | 98.55 | 0.05 | 508 976 | 98.55 | 98.60 | 11.45 | | 8.32 | 0.50 | BB+//Ba3/ | МГД | |
| Мордовцемент-01 | 2 500 R | 16.00 | 09.06.16 | | 09.06.16 | | 5.5 | | | | 100.12 | 100.99 | | | | | /B3/ | Строительство | |
| Морской Банк-01 | 1 500 R | 12.00 | 09.03.16 | | 09.03.16 | | 2.5 | | | | 71.83 | 99.83 | | | | | /B3/ | Финансы | |
| Мосэнерго-2 | 5 000 R | 8.25 | 18.02.16 | | 18.02.16 | | 1.8 | | | | 98.83 | 99.99 | | | | | BB+//BB | Электроэнерг. | |
| МОЭСК БО-03 | 5 000 R | 8.50 | 10.02.16 | | 10.02.16 | | 1.5 | | | | 61.01 | 99.77 | | | | | BB+//Ba2/BB- | Электроэнерг. | |
| МОЭСК БО-04 | 5 000 R | 11.00 | 24.03.16 | 25.09.17 | 12.09.24 | 21.0 | 104.7 | | | | | | | | | | BB+//Ba2/BB- | Электроэнерг. | |
| МОЭСК БО-07 | 7 000 R | 13.20 | 04.05.16 | 04.05.16 C | 23.04.25 | 4.3 | 112.0 | | | | 91.02 | 101.68 | | | | | BB+//Ba2/BB- | Электроэнерг. | |
| МРСК Сев. Зап БО-1 | 5 000 R | 12.42 | 03.06.16 | 06.06.18 | 23.05.25 | 29.4 | 113.0 | | | | | | | | | | | BB+//Ba3/ | Электроэнерг. |
| МРСК Урала БО-01 | 3 000 R | 8.40 | 28.01.16 | | 28.01.16 | | 1.1 | 99.70 | 0.04 | 8 973 | 99.65 | 99.76 | | 11.77 | 8.15 | 0.09 | /Ba2/ | Электроэнерг. | |
| МРСК Урала БО-02 | 1 600 R | 11.58 | 24.05.16 | 19.11.19 | 11.11.25 | 46.8 | 118.7 | | | | | | | | | | /Ba2/ | Электроэнерг. | |
| МРСК Центра БО-02 | 5 000 R | 12.42 | 03.06.16 | 05.06.18 | 23.05.25 | 29.4 | 113.0 | | | | | | | | | | //BB- | Электроэнерг. | |
| МРСК Центра БО-03 | 5 000 R | 11.80 | 24.05.16 | 21.11.17 C | 11.11.25 | 22.9 | 118.7 | | | | | | | | | | //BB- | Электроэнерг. | |
| МРСК Центра БО-04 | 5 000 R | 11.58 | 24.05.16 | 19.11.19 | 11.11.25 | 46.8 | 118.7 | | | | | | | | | | //BB- | Электроэнерг. | |
| МРСК Юга БО-1 | 5 000 R | 13.50 | 14.03.16 | | 08.06.20 | | 53.5 | | | | | | | | | | | /Ba2/BB+ | Финансы |
| МСП Банк БО-1 | 3 000 R | 10.00 | 19.02.16 | | 19.08.16 | | 7.8 | | | | | | | | | | /Ba2/BB+ | Финансы | |
| МСП Банк БО-2 | 3 000 R | 10.00 | 19.02.16 | | 19.08.16 | | 7.8 | | | | | | | | | | /Ba2/BB+ | Финансы | |
| МСП Банк БО-3 | 4 000 R | 8.25 | 26.05.16 | | 26.11.16 | | 11.1 | 97.56 | 0.41 | 145 001 | 58.34 | | | 11.38 | 8.40 | 0.81 | /Ba2/BB+ | Финансы | |
| МСП Банк БО-4 | 5 000 R | 8.25 | 26.05.16 | | 26.11.16 | | 11.1 | 97.56 | 0.41 | 445 001 | 90.01 | | | 11.38 | 8.40 | 0.81 | /Ba2/BB+ | Финансы | |
| МСП Банк-1 | 5 000 R | 14.00 | 24.03.16 | 27.03.17 | 17.03.22 | 15.1 | 74.8 | | | | | | | | | | /Ba2/BB+ | Финансы | |
| МСП Банк-2 | 5 000 R | 10.00 | 18.02.16 | 22.08.16 | 11.08.22 | 7.9 | 79.6 | | | | | | | | | | /Ba2/BB+ | Финансы | |
| МТС БО-1 | 10 000 R | 8.25 | 30.03.16 | 02.04.18 | 22.03.23 | 27.3 | 86.9 | | | | 92.51 | | | | | | BB+//Ba1/BB+ | Телеком | |
| МТС-3 | 10 000 R | 10.00 | 14.06.16 | | 12.06.18 | | 29.6 | | | | 95.01 | 135.99 | | | | | BB+//Ba1/BB+ | Телеком | |
| МТС-5 | 15 000 R | 8.75 | 19.07.16 | | 19.07.16 | | 6.8 | | | | 98.41 | 99.99 | | | | | BB+//Ba1/BB+ | Телеком | |
| МТС-7 | 10 000 R | 8.70 | 10.05.16 | | 07.11.17 | | 22.5 | 96.14 | (0.08) | 10 215 | 96.15 | 96.29 | | 11.33 | 8.95 | 1.57 | BB+//Ba1/BB+ | Телеком | |
| МТС-8 | 15 000 R | 10.75 | 10.05.16 | 10.11.16 | 03.11.20 | 10.6 | 58.4 | | | | 99.08 | 100.00 | | | | | BB+//Ba1/BB+ | Телеком | |
| МультиОриг ИА1-А/3 | 5 464 R | 10.75 | 24.03.16 | | 24.12.47 | | 384.2 | | | | | | | | | | | | Финансы |
| НацКал БО-5 | 3 000 R | 11.50 | 18.03.16 | | 18.03.16 | | 2.8 | | | | | | | | | | | | Финансы |
| НацКал БО-6 | 1 000 R | 9.25 | 25.04.16 | | 22.04.19 | | 39.9 | | | | | | | | | | | | Финансы |
| НацКал БО-7 | 1 000 R | 9.25 | 25.04.16 | | 22.04.19 | | 39.9 | 100.01 | | 26 000 | 60.04 | | | 9.45 | 9.11 | 2.65 | | Финансы | |
| НацКал БО-8 | 1 000 R | 13.00 | 22.03.16 | 28.03.16 | 15.09.20 | 3.1 | 56.7 | | | | | | | | | | | | Финансы |
| НацКал-03 | 5 000 R | 9.50 | 27.01.16 | | 25.07.18 | | 31.0 | | | | | | | | | | | | Финансы |
| НацСтанд БО-1 | 1 500 R | 14.50 | 11.06.16 | 16.06.16 | 11.06.20 | 5.7 | 53.6 | | | | 100.00 | 100.20 | | | | | /B3/ | Финансы | |
| НацСтанд БО-2 | 3 000 R | 14.75 | 18.01.16 | 21.01.16 | 18.07.18 | 0.9 | 30.8 | | | | 100.03 | 100.10 | | | | | /B3/ | Финансы | |
| НГПК-1 | 500 R | 17.50 | 29.12.15 | 30.12.15 | 26.12.17 | 0.2 | 24.1 | | | | | | | | | | | | Нефть и газ |
| НДК-1 | 1 500 R | 15.00 | 21.01.16 | 25.01.17 | 19.07.18 | 13.1 | 30.8 | | | | | | | | | | | | Финансы |
| НЛМК БО-08 | 5 000 R | 11.10 | 28.04.16 | 30.10.17 | 16.10.25 | 22.2 | 117.8 | 100.39 | | 18 500 | 100.00 | 100.40 | 11.14 | | 10.87 | 1.52 | BBB-/Ba1/BB+ | МГД | |
| НЛМК БО-11 | 5 000 R | 8.00 | 28.01.16 | 01.08.16 | 20.07.23 | 7.2 | 90.9 | | | | 96.37 | | | | | | | BBB-/Ba1/BB+ | МГД |
| НЛМК БО-12 | 5 000 R | 8.00 | 02.02.16 | 04.08.16 | 25.07.23 | 7.3 | 91.0 | | | | 85.01 | | | | | | | BBB-/Ba1/BB+ | МГД |
| НЛМК БО-13 | 5 000 R | 8.05 | 11.04.16 | 11.10.17 | 02.10.23 | 21.6 | 93.3 | | | | 93.02 | 95.75 | | | | | | BBB-/Ba1/BB+ | МГД |
| НЛМК БО-14 | 5 000 R | 11.50 | 07.01.16 | 11.07.16 | 26.06.25 | 6.5 | 114.1 | | | | | | | | | | | BBB-/Ba1/BB+ | МГД |
| НЛМК-07 | 5 000 R | 10.00 | 14.03.16 | 18.03.16 | 05.09.22 | 2.8 | 80.4 | | | | | | | | | | | BBB-/Ba1/BB+ | МГД |
| НЛМК-08 | 10 000 R | | 03.06.16 | | 25.11.22 | | 83.1 | | | | | | | | | | | BBB-/Ba1/BB+ | МГД |
| Новиком БО-2 | 2 000 R | 14.25 | 19.06.16 | 21.06.16 | 19.06.18 | 5.9 | 29.8 | | | | | 99.00 | | | | | | B/B2/ | Финансы |
| Новиком БО-3 | 3 000 R | 13.00 | 08.04.16 | | 08.04.16 | | 3.5 | | | | | | | | | | | B/B2/ | Финансы |
| Новиком БО-5 | 3 000 R | 14.25 | 17.06.16 | 21.06.16 | 12.06.20 | 5.9 | 53.6 | | | | 99.20 | 99.90 | | | | | | B/B2/ | Финансы |
| НорНикель БО-1 | 10 000 R | 7.90 | 25.02.16 | | 25.02.16 | | 2.0 | 99.40 | (0.15) | 50 005 | 99.30 | 99.54 | | 11.68 | 7.75 | 0.15 | BBB-/Ba1/BBB- | МГД | |
| НорНикель БО-2 | 10 000 R | 7.90 | 25.02.16 | | 25.02.16 | | 2.0 | 99.29 | (0.05) | 181 | 99.26 | 99.56 | | 12.38 | 7.75 | 0.15 | BBB-/Ba1/BBB- | МГД | |
| НорНикель БО-4 | 15 000 R | 7.90 | 25.02.16 | | 25.02.16 | | 2.0 | 99.48 | 0.07 | 13 340 | 99.45 | 99.53 | | 11.18 | 7.74 | 0.16 | BBB-/Ba1/BBB- | МГД | |
| НотаБ БО-01 | 1 500 R | 13.50 | 14.04.16 | 18.04.16 | 13.10.16 | 3.8 | 9.6 | | | | | | | | | | | /C/ | Финансы |
| НотаБ БО-03 | 2 000 R | 13.50 | 01.04.16 | | 01.04.16 | | 3.2 | | | | | | | | | | | /C/ | Финансы |
| НотаБ БО-04 | 2 000 R | | 08.06.16 | | 06.06.18 | | 29.4 | | | | | | | | | | | /C/ | Финансы |
| Ноябрьская ПГЭ-1 | 300 R | 8.50 | 17.05.16 | | 10.11.20 | | 58.6 | | | | | | | | | | | | Нефть и газ |
| НФК Банк БО-2 | 2 000 R | 14.00 | 17.04.16 | | 17.10.16 | | 9.8 | | | | | | | | | | | /B3/B | Финансы |
| О1Прол БО-01 | 15 000 R | 13.00 | 08.04.16 | | 02.10.20 | | 57.3 | 100.27 | 0.27 | 8 305 250 | 98.75 | 101.70 | | 13.33 | 12.62 | 3.19 | | Строительство | |
| О1Прол-01 | 6 000 R | 12.00 | 04.02.16 | 09.08.16 | 02.08.18 | 7.5 | 31.3 | 90.58 | 5.58 | 1 280 | 88.23 | 91.97 | 31.98 | | 12.61 | 0.44 | | Строительство | |
| ОАК-1 | 46 280 R | 8.00 | 08.03.16 | | 17.03.20 | | 50.8 | | | | | | | | | | | | Машиностр. и пр. |
| ОбКондитер БО-1 | 1 700 R | 10.50 | 11.04.16 | 13.04.16 | 03.04.23 | 3.6 | 87.3 | | | | | | | | | | | B// | Потреб. тов. |
| Оборонпром-1 | 21 091 R | 8.00 | 15.04.16 | | 24.04.20 | | 52.0 | | | | | | | | | | | | Машиностр. и пр. |
| Оборонпром-2 | 2 569 R | 8.80 | 13.04.16 | | 17.04.23 | | 87.8 | | | | | | | | | | | | Машиностр. и пр. |
| Оборонпром-3 | 2 927 R | 11.50 | 25.12.15 | | 26.06.24 | | 102.1 | | | | 80.75 | | | | | | | | Машиностр. и пр. |
| Образование-1 | 1 400 R | 14.50 | 29.05.16 | 03.06.16 | 31.05.18 | 5.3 | 29.2 | | | | | | | | | | | /B3/ | Потреб. усл. |
| Обувьрус БО-4 | 1 000 R | 11.50 | 11.03.16 | 16.09.16 | 06.09.19 | 8.7 | 44.4 | | | | | | | | | | | | Потреб. усл. |
| Обувьрус БО-6 | 1 000 R | 13.80 | 10.03.16 | 14.09.17 | 03.09.20 | 20.7 | 56.4 | | | | | | | | | | | | Потреб. усл. |
| ОВКФин БО-1 | 15 000 R | 15.50 | 15.03.16 | | 10.09.19 | | 44.5 | | | | | | | | | | | | Финансы |
| ОВКФин-1 | 15 000 R | 9.08 | 01.06.16 | | 30.11.16 | | 11.2 | | | | 99.61 | 100.00 | | | | | | | Финансы |
| ОГК2 БО-П01 | 5 000 R | 11.50 | 24.05.16 | 25.05.18 | 17.11.20 | 29.0 | 58.8 | 100.25 | | 25 000 | 99.86 | 100.30 | 11.69 | | 11.36 | 1.93 | | Электроэнерг. | |
| | | | | | | | | | | | | | | | | | | | |

Рынок рублевых облигаций

| Выпуск | Объем, млн | Купон, % | Дата | | | Месяцев до | | Цена | Изм. | Торговый объем, шт | Котировки | | Доходность, % | | | Дюр, лет | Рейтинг F/M/S | Сектор |
|---|------------|----------|----------|----------|----------|------------|-------|--------|--------|--------------------|-----------|---------|---------------|-------|-------|----------|---------------------|--------------|
| | | | купона | оферты | погаш | офрт | погаш | | | | покупка | продажа | офрт | погаш | текущ | | | |
| КОРПОРАТИВНЫЕ РУБЛЕВЫЕ ОБЛИГАЦИИ | | | | | | | | | | | | | | | | | | |
| Открытие БО-4 | 15 000 R | 13.00 | 14.04.16 | 18.04.16 | 12.10.17 | 3.8 | 21.6 | | | | 95.01 | | | | | | Финансы | |
| Открытие БО-5 | 3 000 R | 12.50 | 04.02.16 | 08.08.16 | 02.08.18 | 7.5 | 31.3 | | | | 60.11 | | | | | | Финансы | |
| Открытие-02 | 5 000 R | 14.00 | 23.06.16 | 28.06.16 | 22.12.16 | 6.1 | 11.9 | 99.12 | | 259 | 96.73 | 100.15 | 16.54 | | 14.12 | 0.43 | Финансы | |
| Открытие-03 | 7 000 R | 12.25 | 01.01.16 | | 29.09.17 | | 21.2 | | | | 95.00 | 99.99 | | | | | Финансы | |
| Открытие-04 | 5 000 R | | 23.03.16 | 28.03.16 | 20.12.17 | 3.1 | 23.9 | 99.96 | (0.21) | 2 | 96.01 | 100.00 | | | | | Финансы | |
| Открытие-05 | 5 000 R | 12.00 | 09.02.16 | | 08.05.18 | | 28.4 | 99.00 | (0.10) | 2 090 | 98.50 | 99.10 | | 13.09 | 11.95 | 1.83 | Финансы | |
| Открытие-06 | 5 000 R | 12.50 | 11.02.16 | 16.08.16 | 09.08.18 | 7.7 | 31.5 | 99.36 | (0.54) | 142 | 99.65 | 99.89 | 14.25 | | 12.40 | 0.53 | Финансы | |
| ОткрытиеФК БО-4 | 10 000 R | 15.50 | 28.02.16 | 03.03.16 | 28.02.17 | 2.3 | 14.2 | 100.33 | (0.17) | 11 876 | 100.15 | 100.35 | 13.69 | | 14.71 | 0.16 | /Ba3/BB- Финансы | |
| ОткрытиеФК БО-5 | 12 000 R | 12.75 | 02.01.16 | 11.01.16 | 02.07.16 | 0.6 | 6.2 | | | | | | | | | | /Ba3/BB- Финансы | |
| ОткрытиеФК БО-6 | 12 000 R | 12.30 | 08.04.16 | | 08.10.16 | | 9.5 | | | | | 100.00 | | | | | /Ba3/BB- Финансы | |
| ОткрытиеФК БО-7 | 5 000 R | 12.25 | 21.01.16 | 26.07.16 | 13.01.22 | 7.0 | 72.7 | | | | 60.01 | 101.99 | | | | | /Ba3/BB- Финансы | |
| ОткрытиеФК БО-П01 | 2 000 R | 12.20 | 12.04.16 | 14.10.16 | 07.04.20 | 9.7 | 51.5 | | | | | | | | | | /Ba3/BB- Финансы | |
| ОткрытиеФК БО-П02 | 2 000 R | 15.25 | 12.04.16 | 15.04.16 | 07.04.20 | 3.7 | 51.5 | | | | | | | | | | /Ba3/BB- Финансы | |
| ОткрытиеФК-12 | 5 000 R | 12.00 | 26.02.16 | 31.08.16 | 28.08.17 | 8.2 | 20.1 | 99.03 | | 3 570 | 60.04 | 100.48 | 13.93 | | 11.66 | 0.57 | /Ba3/BB- Финансы | |
| ПГК-1 | 5 000 R | 12.70 | 29.03.16 | 01.10.18 | 16.09.25 | 33.2 | 116.8 | | | | 100.01 | 101.35 | | | | | BB+// Транспорт | |
| ПГК-2 | 5 000 R | 12.00 | 27.04.16 | 29.10.19 | 15.10.25 | 46.2 | 117.8 | | | | | | | | | | BB+// Транспорт | |
| ПГК-3 | 5 000 R | 11.80 | 05.05.16 | 06.11.20 | 23.10.25 | 58.5 | 118.0 | | | | | | | | | | BB+// Транспорт | |
| ПГК-5 | 10 000 R | 12.70 | 14.04.16 | 17.04.19 | 02.10.25 | 39.7 | 117.3 | | | | 100.01 | 101.40 | | | | | BB+// Транспорт | |
| Пересвет БО-1 | 3 000 R | 14.75 | 02.01.16 | 07.07.16 | 10.10.17 | 6.4 | 21.4 | 100.02 | 0.02 | 18 705 | 100.00 | 100.05 | 15.26 | | 14.27 | 0.44 | //B+ Финансы | |
| Пересвет БО-2 | 3 000 R | 14.00 | 03.03.16 | 07.09.16 | 06.09.17 | 8.4 | 20.4 | 100.15 | | 14 | 99.77 | 100.15 | 14.48 | | 13.86 | 0.59 | //B+ Финансы | |
| Пересвет БО-3 | 4 000 R | 14.00 | 16.01.16 | 21.07.16 | 24.07.18 | 6.9 | 31.0 | | | | 99.50 | 100.00 | | | | | //B+ Финансы | |
| Пересвет БО-4 | 3 000 R | 17.00 | 18.01.16 | 22.04.16 | 25.04.18 | 3.9 | 28.0 | 100.82 | 0.10 | 708 | 100.80 | 100.89 | 15.07 | | 16.36 | 0.27 | //B+ Финансы | |
| Пересвет БО-П1 | 5 000 R | 13.50 | 09.03.16 | | 02.09.20 | | 56.3 | | | | | | | | | | //B+ Финансы | |
| Пересвет БО-П2 | 3 500 R | 13.50 | 22.04.16 | 24.10.18 | 16.10.20 | 34.0 | 57.8 | | | | 99.50 | 100.00 | | | | | //B+ Финансы | |
| Пересвет БО-П3 | 1 100 R | 13.25 | 13.05.16 | 17.05.17 | 06.11.20 | 16.7 | 58.5 | | | | | | | | | | //B+ Финансы | |
| Пересвет-3 | 2 000 R | 13.25 | 21.06.16 | | 22.06.17 | | 17.9 | 100.00 | | 714 850 | 99.95 | 100.00 | 13.68 | | 13.24 | 1.24 | //B+ Финансы | |
| Петрокоммерц БО-4 | 5 000 R | 13.25 | 25.12.15 | 29.12.15 | 25.12.19 | 0.1 | 48.0 | | | | 99.00 | | | | | | Финансы | |
| Петрокоммерц-9 | 5 000 R | 11.95 | 26.04.16 | 28.04.16 | 28.10.18 | 4.1 | 34.1 | | | | 99.01 | | | | | | Финансы | |
| ПИА АИЖК-1 | 688 R | 6.94 | 15.02.16 | | 15.02.39 | | 277.9 | | | | | | | | | | Финансы | |
| ПИК ГК БО-04 | 5 000 R | 14.25 | 19.02.16 | 22.08.18 | 08.08.25 | 31.9 | 115.5 | 99.50 | (0.49) | 2 100 | 99.06 | 100.00 | 14.98 | | 13.65 | 1.91 | Строительство | |
| ПИК ГК БО-05 | 5 000 R | 14.25 | 19.02.16 | 22.08.18 | 08.08.25 | 31.9 | 115.5 | | | | 99.50 | 100.45 | | | | | Строительство | |
| ПИК ГК БО-06 | 5 000 R | 14.25 | 19.02.16 | 22.08.18 | 08.08.25 | 31.9 | 115.5 | | | | 99.50 | 100.45 | | | | | Строительство | |
| ПИОНЕР-1 | 2 000 R | 18.00 | 27.04.16 | | 26.10.16 | | 10.1 | 100.43 | (1.87) | 10 | 102.00 | 102.50 | | 18.07 | 17.43 | 0.68 | //B- Строительство | |
| ПКБ-08 | 1 500 R | 17.00 | 21.01.16 | | 19.04.18 | | 27.8 | | | | 98.01 | 99.00 | | | | | //B- Финансы | |
| ПКТ-1 | 5 000 R | 13.10 | 21.06.16 | 18.12.20 | 09.12.25 | 59.8 | 119.6 | 100.11 | 0.07 | 350 | | | 13.50 | | 13.08 | 3.36 | Транспорт | |
| Полипласт БО-1 | 1 000 R | 15.50 | 12.04.16 | 14.04.17 | 09.04.19 | 15.6 | 39.5 | 97.31 | (0.70) | 50 | 98.00 | 98.96 | 18.64 | | 15.44 | 1.00 | Хим. пром. | |
| Полипласт БО-2 | 500 R | 15.90 | 08.06.16 | | 06.06.18 | | 29.4 | | | | | | | | | | Хим. пром. | |
| Полос Золото БО-1 | 5 000 R | 12.10 | 14.01.16 | 15.07.21 | 03.07.25 | 66.7 | 114.3 | | | | 96.74 | 102.20 | | | | | BBB-//BB+ МГД | |
| Полос Золото БО-2 | 5 000 R | 12.10 | 14.01.16 | 15.07.21 | 03.07.25 | 66.7 | 114.3 | 101.70 | | 15 001 | 98.81 | | 12.01 | | 11.30 | 3.57 | BBB-//BB+ МГД | |
| Полос Золото БО-3 | 5 000 R | 12.10 | 14.01.16 | 15.07.21 | 03.07.25 | 66.7 | 114.3 | | | | | | | | | | BBB-//BB+ МГД | |
| ПочтаРос БО-01 | 3 000 R | 2.75 | 15.06.16 | | 06.12.23 | | 95.4 | | | | | | | | | | BBB-// Потреб. усл. | |
| ПочтаРос-01 | 7 000 R | 16.00 | 22.03.16 | | 22.03.16 | | 2.9 | 101.23 | (0.02) | 32 | 91.01 | 101.20 | | 10.82 | 15.19 | 0.22 | BBB-// Потреб. усл. | |
| ПочтаРос-02 | 3 000 R | 12.00 | 22.04.16 | 25.10.16 | 18.10.19 | 10.0 | 45.8 | | | | 99.00 | 100.99 | | | | | BBB-// Потреб. усл. | |
| ПочтаРос-03 | 3 000 R | 12.00 | 22.04.16 | 25.10.16 | 18.10.19 | 10.0 | 45.8 | | | | | | | | | | BBB-// Потреб. усл. | |
| ПочтаРос-04 | 3 000 R | 12.00 | 22.04.16 | 25.10.16 | 18.10.19 | 10.0 | 45.8 | | | | 100.00 | 101.09 | | | | | BBB-// Потреб. усл. | |
| Правоурымское-01 | 3 000 R | 9.00 | 25.12.15 | 31.12.15 | 26.12.19 | 0.2 | 48.1 | 100.00 | 0.00 | 10 000 | 99.40 | 100.35 | 9.13 | | 9.18 | 8.74 | 0.00 | МГД |
| ПраймФ БО-01 | 5 000 R | 13.00 | 23.05.16 | 24.11.16 | 10.11.25 | 11.0 | 118.6 | 100.00 | 0.00 | 500 | | | 13.39 | | 12.86 | 0.78 | Потреб. тов. | |
| ПраймФ-1 | 11 750 R | 12.00 | 19.01.16 | | 19.07.16 | | 6.8 | 102.40 | 0.90 | 495 | | | | 7.74 | | 11.16 | 0.50 | Потреб. тов. |
| ПраймФ-1 USD | 360 \$ | 9.00 | 27.05.16 | 02.06.16 | 22.05.20 | 5.3 | 52.9 | | | | | | | | | | Потреб. тов. | |
| ПриИнвФин БО-01 | 5 000 R | 10.00 | 23.06.16 | | 17.12.20 | | 59.8 | | | | | | | | | | Финансы | |
| ПриИнвФин БО-02 | 5 000 R | 10.00 | 26.01.16 | 26.01.17 | 19.01.21 | 13.1 | 60.9 | 92.00 | (0.47) | 1 966 | 55.55 | | 19.26 | | 10.41 | 0.85 | Финансы | |
| Промнефтесервис БО | 5 000 R | | 26.05.16 | | 21.11.19 | | 46.9 | | | | | 95.00 | | | | | Потреб. усл. | |
| ПромсвБ БО-6 | 5 000 R | 12.30 | 02.04.16 | 05.10.16 | 02.10.19 | 9.4 | 45.3 | | | | 99.76 | | | | | | /Ba3/BB- Финансы | |
| ПромсвБ-13 | 5 000 R | 12.25 | 04.02.16 | | 01.02.18 | | 25.3 | | | | | 99.00 | | | | | /Ba3/BB- Финансы | |
| ПСББ-1 | 1 287 R | 8.50 | 15.01.16 | | 15.07.41 | | 306.9 | | | | 91.46 | 92.29 | | | | | Финансы | |
| РазгуляйМар-1 | 4 000 R | 11.30 | 04.02.16 | 10.08.16 | 30.07.20 | 7.5 | 55.2 | | | | | | | | | | Сельск. хоз. | |
| Райффайзен БО-02 | 6 000 R | 11.35 | 11.03.16 | | 11.06.18 | | 29.6 | | | | 60.01 | | | | | | BBB-/Ba2/ Финансы | |
| РайффайзенБ БО-01 | 10 000 R | 10.00 | 29.04.16 | 01.11.16 | 29.10.18 | 10.3 | 34.2 | | | | 60.01 | | | | | | BBB-/Ba2/ Финансы | |
| Райффайзенбанк БО | 10 000 R | 11.40 | 22.03.16 | 26.09.16 | 22.09.17 | 9.1 | 20.9 | | | | 60.01 | | | | | | BBB-/Ba2/ Финансы | |
| РГС Недвижимость Б | 2 000 R | 13.50 | 20.04.16 | 22.04.16 | 18.10.17 | 3.9 | 21.8 | | | | | | | | | | Строительство | |
| РГС Недвижимость Б | 3 000 R | 13.50 | 21.04.16 | 25.04.16 | 19.10.17 | 4.0 | 21.8 | | | | | | | | | | Строительство | |
| РГС Недвижимость Б | 3 000 R | 13.50 | 13.06.16 | 15.06.16 | 11.12.17 | 5.7 | 23.6 | | | | | | | | | | Строительство | |
| РГС Недвижимость Б | 5 000 R | 13.50 | 25.04.16 | 29.04.16 | 19.10.20 | 4.1 | 57.9 | | | | | | | | | | Строительство | |
| РГС Недвижимость-1 | 3 200 R | 13.50 | 03.06.16 | 07.06.16 | 02.06.17 | 5.4 | 17.3 | | | | | | | | | | Строительство | |
| Регион Капитал БО-1 | 2 000 R | 13.00 | 15.06.16 | 17.06.16 | 13.12.17 | 5.8 | 23.6 | | | | | | | | | | Финансы | |
| Регион Капитал БО-2 | 2 000 R | 20.00 | 21.01.16 | 25.07.16 | 18.01.18 | 7.0 | 24.8 | | | | | | | | | | Финансы | |
| Регион Капитал БО-3 | 2 000 R | 20.00 | 21.01.16 | 25.07.16 | 18.01.18 | 7.0 | 24.8 | | | | | | | | | | Финансы | |
| Регион Капитал БО-4 | 2 000 R | 14.50 | 12.01.16 | 12.01.17 | 10.07.18 | 12.6 | 30.5 | | | | | | | | | | Финансы | |
| Регион Капитал БО-5 | 2 000 R | 14.50 | 12.01.16 | 12.01.17 | 10.07.18 | 12.6 | 30.5 | </ | | | | | | | | | | |

Рынок рублевых облигаций

| Выпуск | Объем, млн | Купон, % | Дата | | | Месяцев до | | Цена | Изм. | Торговый объем, шт | Котировки | | Доходность, % | | | Дюр, лет | Рейтинг F/M/S | Сектор | |
|---|------------|----------|----------|----------|----------|------------|-------|--------|--------|--------------------|-----------|---------|---------------|-------|-------|--------------|---------------|--------------|-------------|
| | | | кулона | оферты | погаш | офрт | погаш | | | | покупка | продажа | офрт | погаш | текущ | | | | |
| КОРПОРАТИВНЫЕ РУБЛЕВЫЕ ОБЛИГАЦИИ | | | | | | | | | | | | | | | | | | | |
| РЖД БО-08 | 20 000 R | 11.44 | 14.04.16 | | 20.09.35 | | 237.0 | | | | | | | | | BBB-/Ba1/BB+ | Транспорт | | |
| РЖД БО-09 | 25 000 R | 16.00 | 23.06.16 | | 08.06.28 | | 149.6 | | | | | | | | | BBB-/Ba1/BB+ | Транспорт | | |
| РЖД БО-10 | 25 000 R | 16.60 | 15.06.16 | | 29.11.28 | | 155.3 | | | | | | | | | BBB-/Ba1/BB+ | Транспорт | | |
| РЖД БО-12 | 25 000 R | 16.60 | 10.03.16 | | 18.08.33 | | 211.9 | | | | | | | | | BBB-/Ba1/BB+ | Транспорт | | |
| РЖД БО-13 | 25 000 R | 16.80 | 11.04.16 | | 19.09.33 | | 213.0 | | | | | | | | | BBB-/Ba1/BB+ | Транспорт | | |
| РЖД БО-14 | 17 000 R | 16.00 | 21.06.16 | | 29.05.35 | | 233.3 | | | | | | | | | BBB-/Ba1/BB+ | Транспорт | | |
| РЖД БО-15 | 25 000 R | 16.70 | 09.05.16 | | 11.10.38 | | 273.7 | | | | | | | | | BBB-/Ba1/BB+ | Транспорт | | |
| РЖД БО-16 | 25 000 R | 16.70 | 19.04.16 | | 20.09.39 | | 285.0 | | | | | | | | | BBB-/Ba1/BB+ | Транспорт | | |
| РЖД БО-18 | 25 000 R | 16.60 | 01.06.16 | | 29.04.43 | | 328.3 | | | | | | | | | BBB-/Ba1/BB+ | Транспорт | | |
| РЖД БО-19 | 25 000 R | 16.80 | 25.12.15 | | 20.05.44 | | 341.1 | | | | | | | | | BBB-/Ba1/BB+ | Транспорт | | |
| РЖД-12 | 15 000 R | 8.45 | 19.05.16 | 21.11.16 | 16.05.19 | 10.9 | 40.7 | | | | 96.71 | 99.15 | | | | BBB-/Ba1/BB+ | Транспорт | | |
| РЖД-15 | 15 000 R | 8.15 | 20.06.16 | | 20.06.16 | | 5.9 | | | | 98.75 | 98.78 | | 11.13 | 8.25 | 0.44 | BBB-/Ba1/BB+ | Транспорт | |
| РЖД-16 | 15 000 R | 7.90 | 06.06.16 | 07.06.16 | 05.06.17 | 5.4 | 17.4 | 98.71 | (0.09) | 936 672 | 97.50 | 99.45 | 11.18 | | 7.97 | 0.41 | BBB-/Ba1/BB+ | Транспорт | |
| РЖД-17 | 15 000 R | 11.60 | 18.01.16 | 17.01.18 | 16.07.18 | 24.8 | 30.7 | | | | 101.30 | 101.49 | | | | | BBB-/Ba1/BB+ | Транспорт | |
| РЖД-18 | 15 000 R | 9.25 | 18.01.16 | 20.07.16 | 15.07.19 | 6.8 | 42.7 | 98.53 | (0.46) | 307 505 | 98.14 | 99.10 | 12.34 | | 9.02 | 0.49 | BBB-/Ba1/BB+ | Транспорт | |
| РЖД-19 | 10 000 R | 8.15 | 18.01.16 | 18.07.18 | 08.07.24 | 30.8 | 102.5 | | | | 93.93 | 96.60 | | | | | BBB-/Ba1/BB+ | Транспорт | |
| РЖД-23 | 15 000 R | 11.75 | 28.01.16 | 02.08.18 | 16.01.25 | 31.3 | 108.8 | | | | 100.01 | 103.00 | | | | | BBB-/Ba1/BB+ | Транспорт | |
| РЖД-28 | 20 000 R | 8.20 | 05.04.16 | 03.04.20 | 21.03.28 | 51.3 | 147.0 | | | | 91.30 | 91.57 | | | | | BBB-/Ba1/BB+ | Транспорт | |
| РЖД-30 | 15 000 R | 7.70 | 24.05.16 | 25.11.16 | 07.11.28 | 11.0 | 154.6 | 97.30 | | 15 931 | 97.16 | 97.45 | 11.16 | | 7.86 | 0.81 | BBB-/Ba1/BB+ | Транспорт | |
| РЖД-32 | 10 000 R | 17.90 | 15.01.16 | 13.07.22 | 25.06.32 | 78.6 | 198.1 | 101.71 | (0.29) | 4 978 | 101.80 | 102.00 | | | 16.34 | | BBB-/Ba1/BB+ | Транспорт | |
| РЖД-33 | 15 000 R | 12.40 | 29.03.16 | | 28.02.40 | | 290.3 | | | | | | | | | | | BBB-/Ba1/BB+ | Транспорт |
| РЖД-34 | 15 000 R | 12.40 | 29.03.16 | | 28.02.40 | | 290.3 | | | | 60.01 | | | | | | | BBB-/Ba1/BB+ | Транспорт |
| РЖД-35 | 15 000 R | 12.40 | 30.12.15 | | 30.05.40 | | 293.4 | | | | | | | | | | | BBB-/Ba1/BB+ | Транспорт |
| Рисланд-1 | 6 100 R | 9.25 | 14.01.16 | | 10.01.19 | | 36.6 | | | | | | | | | | | | Финансы |
| РМБ СР-1 | 2 300 R | 13.50 | 14.05.16 | 20.05.16 | 14.11.16 | 4.8 | 10.7 | | | | 98.00 | 98.95 | | | | | | /B3/ | Финансы |
| РМК-4 | 5 000 R | 14.50 | 02.06.16 | | 02.06.16 | | 5.3 | | | | 91.01 | 99.87 | | | | | | | МГД |
| РосБанк БО-5 | 5 000 R | 8.80 | 31.01.16 | | 31.01.16 | | 1.2 | 99.74 | | 69 003 | 99.69 | 99.74 | 11.49 | 8.52 | 0.09 | | | BBB-/Ba2/ | Финансы |
| РосБанк БО-6 | 5 000 R | 8.80 | 30.01.16 | | 30.01.16 | | 1.2 | 99.73 | 0.03 | 11 | 99.69 | 99.73 | 11.67 | 8.52 | 0.09 | | | BBB-/Ba2/ | Финансы |
| РосБанк БО-7 | 10 000 R | 8.55 | 01.03.16 | | 01.03.16 | | 2.2 | | | | 99.36 | 99.45 | | | | | | BBB-/Ba2/ | Финансы |
| Росбанк БО-01 | 1 300 R | 0.01 | 15.01.16 | | 15.01.16 | | 0.7 | | | | 88.00 | | | | | | | BBB-/Ba2/ | Финансы |
| Росбанк БО-09 | 650 R | 0.01 | 26.02.16 | 26.02.17 | 26.02.25 | 14.1 | 110.2 | | | | | | | | | | | BBB-/Ba2/ | Финансы |
| РосБанк А7 | 10 000 R | 11.60 | 01.04.16 | 07.04.17 | 07.10.24 | 15.4 | 105.5 | 100.21 | (0.01) | 67 800 | 100.05 | 100.25 | 11.71 | | 11.28 | 1.07 | | BBB-/Ba2/ | Финансы |
| РосБанк А8 | 10 000 R | 11.80 | 23.03.16 | 29.09.16 | 29.09.25 | 9.2 | 117.2 | 100.21 | 0.11 | 17 775 | 100.10 | 100.30 | 11.77 | | 11.43 | 0.64 | | BBB-/Ba2/ | Финансы |
| РосгосСтрах-2 | 5 000 R | 9.10 | 05.05.16 | 08.11.16 | 02.11.17 | 10.5 | 22.3 | 97.05 | 1.05 | 51 | 96.50 | 97.05 | 13.19 | | 9.26 | 0.74 | | //BB- | Финансы |
| РосКап БО-01 | 8 000 R | 9.00 | 08.03.16 | | 06.09.16 | | 8.4 | | | | | | | | | | | BB-/ | Финансы |
| РосКап БО-02 | 10 000 R | 10.50 | 27.05.16 | 29.11.16 | 22.11.19 | 11.2 | 46.9 | | | | | | | | | | | BB-/ | Финансы |
| РосКап БО-03 | 3 000 R | 18.00 | 21.01.16 | 25.01.16 | 16.01.20 | 1.0 | 48.8 | | | | | | | | | | | BB-/ | Финансы |
| РосКап БО-04 | 4 000 R | 18.00 | 25.01.16 | 27.01.16 | 20.01.20 | 1.1 | 48.9 | | | | 60.67 | | | | | | | BB-/ | Финансы |
| Роснано-1 | 8 000 R | 8.90 | 22.06.16 | | 20.12.17 | | 23.9 | | | | 90.01 | | | | | | | //BB- | Финансы |
| Роснано-2 | 10 000 R | 8.90 | 22.06.16 | | 20.12.17 | | 23.9 | | | | 80.01 | | | | | | | //BB- | Финансы |
| Роснано-3 | 15 000 R | 8.90 | 22.06.16 | | 20.12.17 | | 23.9 | | | | 81.01 | 99.99 | | | | | | //BB- | Финансы |
| Роснано-4 | 10 000 R | 18.30 | 13.04.16 | | 10.04.19 | | 39.5 | | | | 101.20 | 102.00 | | | | | | //BB- | Финансы |
| Роснано-5 | 10 000 R | 18.30 | 13.04.16 | | 10.04.19 | | 39.5 | 101.90 | 0.00 | 96 | 101.10 | 101.90 | | | 17.35 | | | //BB- | Финансы |
| Роснано-6 | 9 000 R | 12.50 | 21.04.16 | | 13.10.22 | | 81.7 | | | | 81.02 | | | | | | | //BB- | Финансы |
| Роснефть БО-01 | 15 000 R | 8.90 | 16.02.16 | 14.02.19 | 06.02.24 | 37.7 | 97.5 | | | | 57.03 | | | | | | | /Ba1/BB+ | Нефть и газ |
| Роснефть БО-02 | 15 000 R | 11.90 | 09.06.16 | 11.12.17 | 28.11.24 | 23.6 | 107.2 | | | | 63.03 | | | | | | | /Ba1/BB+ | Нефть и газ |
| Роснефть БО-03 | 15 000 R | 11.90 | 09.06.16 | 11.12.17 | 28.11.24 | 23.6 | 107.2 | | | | 60.26 | | | | | | | /Ba1/BB+ | Нефть и газ |
| Роснефть БО-04 | 15 000 R | 11.90 | 09.06.16 | 11.12.17 | 28.11.24 | 23.6 | 107.2 | | | | 60.26 | | | | | | | /Ba1/BB+ | Нефть и газ |
| Роснефть БО-05 | 20 000 R | 7.95 | 20.06.16 | 19.12.18 | 11.12.23 | 35.8 | 95.6 | | | | 60.01 | | | | | | | /Ba1/BB+ | Нефть и газ |
| Роснефть БО-06 | 20 000 R | 7.95 | 20.06.16 | 19.12.18 | 11.12.23 | 35.8 | 95.6 | | | | 60.01 | | | | | | | /Ba1/BB+ | Нефть и газ |
| Роснефть БО-07 | 20 000 R | 8.90 | 16.02.16 | 14.02.19 | 06.02.24 | 37.7 | 97.5 | | | | | | | | | | | /Ba1/BB+ | Нефть и газ |
| Роснефть БО-08 | 20 000 R | 11.90 | 09.06.16 | 11.12.17 | 28.11.24 | 23.6 | 107.2 | | | | 60.26 | | | | | | | /Ba1/BB+ | Нефть и газ |
| Роснефть БО-09 | 20 000 R | 11.90 | 09.06.16 | 11.12.17 | 28.11.24 | 23.6 | 107.2 | | | | 60.26 | | | | | | | /Ba1/BB+ | Нефть и газ |
| Роснефть БО-10 | 20 000 R | 11.90 | 09.06.16 | 11.12.17 | 28.11.24 | 23.6 | 107.2 | | | | 60.33 | | | | | | | /Ba1/BB+ | Нефть и газ |
| Роснефть БО-11 | 30 000 R | 11.90 | 09.06.16 | 11.12.17 | 28.11.24 | 23.6 | 107.2 | | | | 60.33 | | | | | | | /Ba1/BB+ | Нефть и газ |
| Роснефть БО-12 | 30 000 R | 11.90 | 09.06.16 | 11.12.17 | 28.11.24 | 23.6 | 107.2 | | | | 60.16 | | | | | | | /Ba1/BB+ | Нефть и газ |
| Роснефть БО-13 | 30 000 R | 11.90 | 09.06.16 | 11.12.17 | 28.11.24 | 23.6 | 107.2 | | | | 60.16 | | | | | | | /Ba1/BB+ | Нефть и газ |
| Роснефть БО-14 | 30 000 R | 11.90 | 09.06.16 | 11.12.17 | 28.11.24 | 23.6 | 107.2 | | | | 60.16 | | | | | | | /Ba1/BB+ | Нефть и газ |
| Роснефть БО-15 | 175 000 R | 13.40 | 10.03.16 | 14.12.17 | 03.12.20 | 23.7 | 59.3 | | | | 100.00 | | | | | | | /Ba1/BB+ | Нефть и газ |
| Роснефть БО-16 | 100 000 R | 13.40 | 10.03.16 | 14.12.17 | 03.12.20 | 23.7 | 59.3 | 102.00 | | 500 | 60.36 | | | | 13.07 | | | /Ba1/BB+ | Нефть и газ |
| Роснефть БО-17 | 100 000 R | 13.40 | 10.03.16 | 14.12.17 | 03.12.20 | 23.7 | 59.3 | | | | 61.36 | | | | | | | /Ba1/BB+ | Нефть и газ |
| Роснефть БО-18 | 100 000 R | 11.90 | 25.01.16 | 01.02.16 | 18.01.21 | 1.2 | 60.9 | | | | 60.01 | | | | | | | /Ba1/BB+ | Нефть и газ |
| Роснефть БО-19 | 50 000 R | 11.90 | 25.01.16 | 01.02.16 | 18.01.21 | 1.2 | 60.9 | | | | 60.01 | | | | | | | /Ba1/BB+ | Нефть и газ |
| Роснефть БО-20 | 50 000 R | 11.90 | 25.01.16 | 01.02.16 | 18.01.21 | 1.2 | 60.9 | | | | 60.01 | | | | | | | /Ba1/BB+ | Нефть и газ |
| Роснефть БО-21 | 50 000 R | 11.90 | 25.01.16 | 01.02.16 | 18.01.21 | 1.2 | 60.9 | | | | 60.01 | | | | | | | /Ba1/BB+ | Нефть и газ |
| Роснефть БО-22 | 50 000 R | 11.90 | 25.01.16 | 01.02.16 | 18.01.21 | 1.2 | 60.9 | | | | 60.01 | | | | | | | /Ba1/BB+ | Нефть и газ |
| Роснефть БО | | | | | | | | | | | | | | | | | | | |

Рынок рублевых облигаций

| Выпуск | Объем, млн | Купон, % | Дата | | | Месяцев до | | Цена | Изм. | Торговый объем, шт | Котировки | | Доходность, % | | | Дюр, лет | Рейтинг F/M/S | Сектор | | |
|---|------------|----------|----------|------------|----------|------------|-------|--------|--------|--------------------|-----------|---------|---------------|-------|-------|----------|---------------|------------------|---------------|---------|
| | | | купона | оферты | погаш | офрт | погаш | | | | покупка | продажа | офрт | погаш | текущ | | | | | |
| КОРПОРАТИВНЫЕ РУБЛЕВЫЕ ОБЛИГАЦИИ | | | | | | | | | | | | | | | | | | | | |
| СилМаш БО-02 | 5 000 R | 12.30 | 27.04.16 | 31.10.18 | 15.10.25 | 34.2 | 117.8 | 101.35 | 0.07 | 25 000 | 100.50 | 101.20 | 12.05 | | 11.91 | 2.18 | /Ba2/ | Машиностр. и пр. | | |
| СилМаш-02 | 10 000 R | 8.10 | 07.04.16 | 13.10.16 | 28.09.23 | 9.6 | 93.2 | 97.45 | 0.20 | 2 910 | 94.72 | 97.50 | 11.88 | | 8.17 | 0.69 | /Ba2/ | Машиностр. и пр. | | |
| Синергия БО-4 | 2 000 R | 14.50 | 02.06.16 | 05.06.17 | 28.05.20 | 17.4 | 53.1 | | | | 60.67 | | | | | | B+// | Потреб. тов. | | |
| Синтагма-1 | 205 R | 16.50 | 17.05.16 | 18.05.18 | 10.05.22 | 28.8 | 76.5 | | | | | | | | | | | Прочие | | |
| СистемаАФК 1P-01 | 5 000 R | 12.50 | 12.04.16 | 12.10.18 | 30.09.25 | 33.6 | 117.3 | 101.70 | 0.20 | 30 004 | 101.50 | | 12.10 | | 12.00 | 2.13 | BB-/B1/BB | Телеком | | |
| СистемаАФК 1P-02 | 1 700 R | 10.90 | 13.05.16 | 13.11.19 | 31.10.25 | 46.7 | 118.3 | | | | | | | | | | BB-/B1/BB | Телеком | | |
| СистемаАФК 1P-03 | 10 000 R | 12.70 | 14.03.16 | | 12.03.18 | | 26.6 | | | | | | | | | | BB-/B1/BB | Телеком | | |
| СистемаАФК БО-01 | 10 000 R | 17.00 | 18.02.16 | 22.08.16 | 31.01.30 | 7.9 | 169.3 | 103.33 | (0.67) | 2 884 | 103.15 | 103.40 | 11.80 | | 15.57 | 0.55 | BB-/B1/BB | Телеком | | |
| СистемаАФК-3 | 19 000 R | 8.75 | 26.05.16 | | 24.11.16 | | 11.0 | 97.33 | 0.07 | 34 319 | 97.35 | 97.98 | | 12.23 | 8.93 | 0.80 | BB-/B1/BB | Телеком | | |
| СистемаАФК-4 | 1 500 R | 7.65 | 15.03.16 | | 15.03.16 | | 2.7 | 99.10 | 0.10 | 24 754 | 99.10 | 99.43 | | 12.04 | 7.56 | 0.20 | BB-/B1/BB | Телеком | | |
| СМП Банк БО-1 | 10 000 R | 11.20 | 22.01.16 | 19.10.18 C | 10.10.25 | 33.8 | 117.6 | | | | | | | | | | | Финансы | | |
| СМП Банк БО-2 | 10 000 R | 11.20 | 25.01.16 | 22.10.18 C | 13.10.25 | 33.9 | 117.7 | | | | | | | | | | | Финансы | | |
| СМП Банк БО-3 | 10 000 R | 11.20 | 26.01.16 | 23.10.18 C | 14.10.25 | 34.0 | 117.7 | | | | | | | | | | | Финансы | | |
| СМП Банк-1 | 3 000 R | 9.00 | 24.05.16 | 27.05.16 | 23.05.17 | 5.1 | 16.9 | | | | | | | | | | | Финансы | | |
| Совкомбанк БО-1 | 2 000 R | 13.50 | 11.02.16 | 16.02.16 | 07.02.19 | 1.7 | 37.5 | | | | 100.00 | 100.29 | | | | | B+//B | Финансы | | |
| Совкомбанк-02 | 2 000 R | 12.50 | 20.06.16 | | 20.06.16 | | 5.9 | | | | 99.75 | 100.15 | | | | | | B+//B | Финансы | |
| СолПесЗав-1 | 3 000 R | 10.00 | 06.04.16 | | 29.09.21 | | 69.2 | | | | | | | | | | | Машиностр. и пр. | | |
| Союз АКБ БО-01 | 2 000 R | 11.00 | 27.05.16 | 30.11.16 | 22.11.19 | 11.2 | 46.9 | | | | 60.07 | | | | | | //B | Финансы | | |
| Союз АКБ БО-04 | 1 500 R | 14.50 | 16.06.16 | 21.06.16 | 11.06.20 | 5.9 | 53.6 | 100.45 | | 401 | 60.06 | 101.00 | 13.94 | | 14.39 | 0.42 | //B | Финансы | | |
| Союз АКБ БО-06 | 1 000 R | 11.00 | 27.05.16 | 30.11.16 | 22.11.19 | 11.2 | 46.9 | | | | 60.11 | | | | | | //B | Финансы | | |
| Союз АКБ-6 | 2 000 R | 11.50 | 14.04.16 | 20.10.16 | 11.10.18 | 9.9 | 33.6 | | | | 60.02 | | | | | | //B | Финансы | | |
| СпКазань БО-1 | 1 500 R | 14.00 | 03.05.16 | | 02.05.17 | | 16.2 | | | | | | | | | | | Потреб. усл. | | |
| Стройтемп-1 | 5 000 R | 9.00 | 18.05.16 | | 13.11.19 | | 46.7 | | | | | | | | | | | Прочие | | |
| СУЭК Финанс-05 | 10 000 R | 8.70 | 18.02.16 | 23.08.16 | 10.08.23 | 8.0 | 91.6 | 97.41 | (0.03) | 350 001 | 97.00 | 97.39 | 13.34 | | 8.66 | 0.56 | /Ba3/ | МГД | | |
| СУЭК Финанс-07 | 5 000 R | 12.50 | 01.03.16 | 28.08.20 | 19.08.25 | 56.2 | 115.9 | | | | | | | | | | | /Ba3/ | МГД | |
| СУЭК Финанс-08 | 5 000 R | 12.50 | 01.03.16 | 28.08.20 | 19.08.25 | 56.2 | 115.9 | | | | | | | | | | | /Ba3/ | МГД | |
| СУЭК Финанс-1 | 10 000 R | 8.25 | 01.01.16 | 04.07.18 | 26.06.20 | 30.3 | 54.1 | | | | 82.26 | 91.90 | | | | | | /Ba3/ | МГД | |
| СФО Европа14-1A | 7 800 R | 12.75 | 15.01.16 | | 15.02.24 | | 97.8 | | | | | 100.40 | | | | | | | Финансы | |
| ТатфондБ БО-11 | 3 080 R | 14.00 | 15.03.16 | | 13.09.16 | | 8.6 | 99.20 | 1.70 | 1 | 97.50 | 99.20 | | 15.65 | 13.55 | 0.60 | /B2/B | Финансы | | |
| ТатфондБ БО-13 | 2 000 R | 15.00 | 01.04.16 | 07.04.16 | 21.03.25 | 3.4 | 110.9 | | | | 60.01 | 100.00 | | | | | | /B2/B | Финансы | |
| ТатфондБ БО-14 | 2 000 R | 14.50 | 08.06.16 | 15.06.16 | 28.05.25 | 5.7 | 113.2 | | | | 60.01 | | | | | | | /B2/B | Финансы | |
| ТатфондБ БО-15 | 3 000 R | 13.50 | 22.06.16 | 29.12.15 | 11.12.24 | 0.1 | 107.6 | | | | 60.66 | | | | | | | /B2/B | Финансы | |
| ТатфондБ БО-7 | 3 000 R | 17.00 | 05.02.16 | | 05.02.16 | | 1.4 | | | | 100.10 | 100.39 | | | | | | /B2/B | Финансы | |
| ТатфондБ БО-8 | 3 000 R | 17.00 | 07.04.16 | | 06.10.16 | | 9.4 | 99.40 | (0.04) | 2 318 | 99.25 | 99.38 | | 18.52 | 16.51 | 0.63 | /B2/B | Финансы | | |
| ТГенер-1 | 1 150 R | 12.00 | 17.06.16 | | 14.06.19 | | 41.7 | | | | | | | | | | | | Транспорт | |
| ТГК1-3 | 2 000 R | 12.90 | 21.06.16 | | 14.12.21 | | 71.7 | | | | 95.02 | | | | | | | | Электроэнерг. | |
| ТГК1-4 | 2 000 R | 12.90 | 22.02.16 | | 14.02.22 | | 73.7 | | | | 60.02 | | | | | | | | Электроэнерг. | |
| ТГК2 БО-2 | 2 940 R | 12.00 | 13.04.16 | | 10.10.18 | | 33.5 | 59.97 | (0.03) | 4 681 | 60.00 | 60.23 | | 66.48 | 19.26 | 0.68 | | | Электроэнерг. | |
| ТГК5-1 | 5 000 R | 12.50 | 08.04.16 | 13.04.16 | 06.10.17 | 3.6 | 21.4 | | | | 99.90 | 100.49 | | | | | | | Электроэнерг. | |
| ТГК6-1 | 5 000 R | 12.50 | 25.02.16 | 01.03.16 | 24.08.17 | 2.2 | 20.0 | 98.49 | | 3 | 97.75 | 98.49 | 22.57 | | 12.19 | 0.14 | | | Электроэнерг. | |
| ТГК9-1 | 7 000 R | 8.10 | 08.02.16 | | 07.08.17 | | 19.4 | | | | 89.00 | 90.90 | | | | | | | Электроэнерг. | |
| Теле2 СПб-1 | 5 000 R | 8.40 | 17.06.16 | 22.06.16 | 11.06.21 | 5.9 | 65.6 | 98.40 | | 331 | 98.20 | 99.04 | 12.26 | | 8.52 | 0.43 | B+// | Телеком | | |
| Теле2 СПб-2 | 5 000 R | 8.40 | 17.06.16 | 22.06.16 | 11.06.21 | 5.9 | 65.6 | 98.40 | | 142 090 | 98.20 | 99.04 | 12.26 | | 8.52 | 0.43 | B+// | Телеком | | |
| Теле2 СПб-3 | 3 000 R | 8.40 | 17.06.16 | 22.06.16 | 11.06.21 | 5.9 | 65.6 | 98.40 | | 166 016 | 98.20 | 99.04 | 12.26 | | 8.52 | 0.43 | B+// | Телеком | | |
| Теле2 СПб-4 | 3 000 R | 0.01 | 08.02.16 | | 31.01.22 | | 73.3 | | | | | | | | | | | B+// | Телеком | |
| Теле2 СПб-5 | 4 000 R | 0.01 | 08.02.16 | | 31.01.22 | | 73.3 | | | | | | | | | | | | B+// | Телеком |
| Теле2-СПб-7 | 6 000 R | 12.75 | 12.04.16 | 14.04.17 | 05.04.22 | 15.6 | 75.4 | 100.90 | | 35 742 | 100.51 | 101.00 | 12.30 | | 12.33 | 1.08 | B+// | Телеком | | |
| ТелеХаус-1 | 1 000 R | 10.00 | 20.10.16 | | 14.10.21 | | 69.7 | | | | | | | | | | | | Телеком | |
| ТехКом-01 | 5 000 R | 12.75 | 17.03.16 | | 13.09.18 | | 32.6 | | | | 99.80 | 100.75 | | | | | | | Финансы | |
| ТКБ БО-2 | 2 000 R | 13.00 | 07.06.16 | 10.06.16 | 30.05.23 | 5.5 | 89.2 | | | | 58.85 | | | | | | | /B1/ | Финансы | |
| ТКБ-2 | 1 800 R | 12.50 | 15.03.16 | | 15.03.16 | | 2.7 | | | | 60.03 | | | | | | | /B1/ | Финансы | |
| ТКБ-3 | 1 000 R | 13.00 | 08.06.16 | | 06.06.18 | | 29.4 | | | | | 84.97 | | | | | | /B1/ | Финансы | |
| ТКС Б БО-12 | 3 000 R | 12.50 | 24.05.16 | | 24.05.16 | | 5.0 | 102.00 | 1.14 | 1 | 99.60 | 101.99 | | 7.63 | 12.13 | 0.39 | B+/B2/ | Финансы | | |
| ТМ-энерго фин-1 | 6 000 R | 8.91 | 03.03.16 | | 29.08.19 | | 44.2 | | | | | | | | | | | | Финансы | |
| ТПГК-Фин БО-01 | 5 000 R | 13.50 | 25.03.16 | | 17.09.21 | | 68.8 | | | | | | | | | | | | Финансы | |
| ТПГК-Фин БО-02 | 5 000 R | 13.50 | 25.03.16 | | 17.09.21 | | 68.8 | | | | | | | | | | | | Финансы | |
| ТПГК-Фин БО-03 | 5 000 R | 13.50 | 07.04.16 | | 30.09.21 | | 69.2 | | | | | | | | | | | | Финансы | |
| Трансаэро БО-2 | 2 500 R | | 24.06.16 | | 20.12.16 | | 11.9 | 3.03 | 0.06 | 10 422 | 3.51 | 4.00 | | | | | | | Транспорт | |
| Трансгазсервис БО-0 | 5 000 R | | 13.05.16 | | 08.11.19 | | 46.5 | | | | 0.01 | 79.79 | | | | | | | Нефть и газ | |
| ТрансКонт-4 | 5 000 R | 8.35 | 29.01.16 | | 26.01.18 | | 25.1 | | | | 93.71 | | | | | | | | Транспорт | |
| Транснефть БО-03 | 15 000 R | 11.00 | 20.04.16 | 22.04.16 | 09.10.24 | 3.9 | 105.6 | 100.00 | | 10 000 | 99.85 | 100.05 | 11.19 | | 10.79 | 0.29 | BB+/Ba3/ | Нефть и газ | | |
| Транснефть БО-04 | 10 000 R | 11.50 | 14.01.16 | 16.01.17 | 03.07.25 | 12.8 | 114.3 | | | | | | | | | | | /Ba1/BB+ | Нефть и газ | |
| Транснефть-1 | 35 000 R | 11.50 | 16.05.16 | 18.05.16 | 13.05.19 | 4.8 | 40.6 | | | | 98.51 | 135.99 | | | | | | /Ba1/BB+ | Нефть и газ | |
| Транснефть-2 | 35 000 R | 11.50 | 04.10.16 | 06.10.16 | 01.10.19 | 9.4 | 45.2 | | | | | | | | | | | /Ba1/BB+ | Нефть и газ | |
| Транснефть-3 | 65 000 R | 12.05 | 21.09.16 | | 18.09.19 | | 44.8 | | | | 91.01 | | | | | | | /Ba1/BB+ | Нефть и газ | |
| ТрансФин-01 | 3 000 R | 16.00 | 10.04.17 | 12.04.17 | 31.03.25 | 15.6 | 111.3 | | | | | | | | | | | | Финансы | |
| ТрансФинМ БО-16 | 1 000 R | 10.50 | | | | | | | | | | | | | | | | | | |

Рынок рублевых облигаций

| Выпуск | Объем, млн | Купон, % | Дата | | | Месяцев до | | Цена | Изм. | Торговый объем, шт | Котировки | | Доходность, % | | | Дюр, лет | Рейтинг F/M/S | Сектор |
|---|------------|----------|----------|----------|----------|------------|-------|--------|--------|--------------------|-----------|---------|---------------|-------|-------|----------|------------------|--------|
| | | | кулона | оферты | погаш | офрт | погаш | | | | покупка | продажа | офрт | погаш | текущ | | | |
| КОРПОРАТИВНЫЕ РУБЛЕВЫЕ ОБЛИГАЦИИ | | | | | | | | | | | | | | | | | | |
| ТрансФинМ БО-37 | 2 000 R | 10.50 | 23.05.16 | 22.11.21 | 11.11.24 | 71.0 | 106.7 | | | | 60.01 | | | | | | Финансы | |
| ТрансФинМ БО-39 | 2 100 R | 13.50 | 15.06.16 | 17.06.21 | 04.06.25 | 65.8 | 113.4 | | | | 105.00 | | | | | | Финансы | |
| ТрансФинМ БО-40 | 500 R | 12.50 | 22.02.16 | 29.08.16 | 11.08.25 | 8.2 | 115.6 | | | | | | | | | | Финансы | |
| ТрансФинМ БО-41 | 2 150 R | 13.00 | 16.03.16 | 20.09.16 | 03.09.25 | 8.9 | 116.4 | | | | | | | | | | Финансы | |
| ТрансФинМ-15 | 1 000 R | 8.50 | 22.02.16 | 31.08.16 | 16.08.21 | 8.2 | 67.8 | | | | | | | | | | Финансы | |
| ТрансФинМ-27 | 3 000 R | 10.50 | 14.06.16 | | 15.12.17 | | 23.7 | | | | | | | | | | Финансы | |
| УБРИР БО-05 | 2 000 R | 13.00 | 15.04.16 | 20.04.16 | 10.04.20 | 3.8 | 51.6 | | | | 99.52 | | | | | //B- | Финансы | |
| УБРИР БО-08 | 3 000 R | 13.00 | 19.03.16 | | 19.09.16 | | 8.8 | | | | 98.92 | | | | | //B- | Финансы | |
| УниверКал-1 | 2 000 R | 12.00 | 09.03.16 | | 06.03.19 | | 38.4 | | | | 95.00 | 100.00 | | | | | | |
| УправОт-2 | 1 700 R | 11.00 | 01.09.16 | | 01.06.25 | | 113.3 | | | | | | | | | | Прочие | |
| УпрОтх-01 | 1 000 R | 18.00 | 22.06.16 | | 15.06.22 | | 77.7 | 100.00 | | 20 000 | 60.02 | | | | 17.99 | | Потреб. усл. | |
| УралВагон БО-1 | 3 000 R | 16.75 | 14.01.16 | 18.07.17 | 09.07.20 | 18.8 | 54.5 | | | | 87.02 | | | | | | Машиностр. и пр. | |
| УралВагон БО-2 | 5 000 R | 16.75 | 14.01.16 | 18.07.17 | 09.07.20 | 18.8 | 54.5 | | | | 88.01 | | | | | | Машиностр. и пр. | |
| УралВагонЗ-1 | 3 000 R | 13.50 | 09.06.16 | 13.12.16 | 07.12.17 | 11.6 | 23.4 | | | | 100.00 | 101.00 | | | | | Машиностр. и пр. | |
| УралВагонЗ-2 | 3 000 R | 9.50 | 23.02.16 | 26.08.16 | 20.02.18 | 8.1 | 25.9 | 97.56 | | 31 | 96.00 | 97.30 | 13.85 | | 9.43 | 0.56 | Машиностр. и пр. | |
| Уралсиб ЛК БО-10 | 3 000 R | 10.25 | 24.03.16 | 29.03.16 | 21.03.19 | 3.1 | 38.9 | | | | | | | | | | Финансы | |
| Уралсиб ЛК БО-11 | 667 R | 11.50 | 16.02.16 | | 15.11.16 | | 10.7 | | | | 84.00 | 93.00 | | | | | Финансы | |
| Уралсиб ЛК БО-14 | 1 000 R | 9.00 | 14.03.16 | | 12.12.16 | | 11.6 | | | | | | | | | | Финансы | |
| Уралсиб ЛК БО-15 | 2 000 R | 11.50 | 24.03.16 | | 21.12.17 | | 23.9 | | | | 85.00 | 100.00 | | | | | Финансы | |
| Уралсиб ЛК БО-20 | 1 450 R | 10.50 | 19.01.16 | | 17.04.18 | | 27.7 | | | | | | | | | | Финансы | |
| Уралсиб ЛК БО-21 | 2 000 R | 10.50 | 19.01.16 | | 17.04.18 | | 27.7 | | | | | | | | | | Финансы | |
| Уралсиб ЛК БО-8 | 334 R | 11.00 | 21.01.16 | | 21.04.16 | | 3.9 | 89.72 | 1.70 | 626 | 89.41 | 90.50 | 92.74 | 12.01 | 0.10 | | Финансы | |
| Уралсиб-4 | 5 000 R | 14.00 | 11.03.16 | 17.03.16 | 10.03.17 | 2.7 | 14.5 | | | | | | | | | | В/Сaa2/ССС+ | |
| Уралсиб-5 | 7 000 R | 14.00 | 26.02.16 | 03.03.16 | 25.08.17 | 2.3 | 20.0 | | | | 70.32 | 100.00 | | | | | В/Сaa2/ССС+ | |
| ФаргоФин-1 | 6 000 R | 9.00 | 10.02.16 | | 06.02.19 | | 37.4 | | | | | | | | | | Финансы | |
| Финанс-Авиа-1 | 4 122 R | 8.25 | 31.07.16 | | 31.07.22 | | 79.2 | | | | | | | | | | Транспорт | |
| Финанс-Авиа-2 | 9 179 R | 0.01 | 31.01.16 | | 31.07.22 | | 79.2 | | | | | | | | | | Транспорт | |
| ФинСоветник-1 | 1 000 R | 11.00 | 13.06.16 | 16.06.16 | 11.06.18 | 5.7 | 29.6 | | | | | | | | | | Прочие | |
| Финстоун-1 | 6 200 R | 9.25 | 14.01.16 | | 10.01.19 | | 36.6 | | | | | | | | | | Финансы | |
| ФольксвБ 07 | 5 000 R | 9.35 | 26.12.15 | 01.07.16 | 29.06.19 | 6.2 | 42.1 | | | | 90.01 | 99.14 | | | | //BB+ | Финансы | |
| ФольксвБ 08 | 5 000 R | 11.30 | 16.04.16 | 20.10.16 | 19.10.19 | 9.9 | 45.8 | | | | 98.01 | 99.90 | | | | //BB+ | Финансы | |
| ФольксвБ 09 | 5 000 R | 11.30 | 17.04.16 | 24.10.16 | 20.10.19 | 10.0 | 45.9 | | | | 99.50 | 99.90 | | | | //BB+ | Финансы | |
| ФПБ-01 | 1 500 R | 14.50 | 05.01.16 | 07.04.16 | 02.10.18 | 3.4 | 33.3 | | | | 99.00 | 100.35 | | | | | В/З | |
| ФСК ЕЭС-06 | 10 000 R | 8.25 | 22.03.16 | | 15.09.20 | | 56.7 | | | | 88.00 | 101.42 | | | | | BBB-/Ba1/BB+ | |
| ФСК ЕЭС-07 | 5 000 R | 7.50 | 22.04.16 | | 16.10.20 | | 57.8 | | | | | 100.00 | | | | | BBB-/Ba1/BB+ | |
| ФСК ЕЭС-08 | 10 000 R | 8.25 | 22.03.16 | | 15.09.20 | | 56.7 | 91.34 | 2.65 | 6 774 | 90.00 | 92.95 | 10.90 | 8.83 | 3.50 | | BBB-/Ba1/BB+ | |
| ФСК ЕЭС-09 | 5 000 R | 7.99 | 22.04.16 | 24.10.17 | 16.10.20 | 22.0 | 57.8 | | | | 94.90 | 95.30 | | | | | BBB-/Ba1/BB+ | |
| ФСК ЕЭС-10 | 10 000 R | 7.75 | 22.03.16 | | 15.09.20 | | 56.7 | 86.07 | 1.07 | 40 000 | 55.01 | | 11.99 | 8.80 | 3.48 | | BBB-/Ba1/BB+ | |
| ФСК ЕЭС-11 | 10 000 R | 7.99 | 22.04.16 | 24.10.17 | 16.10.20 | 22.0 | 57.8 | | | | 95.15 | 95.30 | | | | | BBB-/Ba1/BB+ | |
| ФСК ЕЭС-12 | 10 000 R | 8.10 | 22.04.16 | 28.04.16 | 19.04.19 | 4.1 | 39.8 | 99.10 | | 280 460 | 99.05 | | 11.18 | 8.06 | 0.30 | | BBB-/Ba1/BB+ | |
| ФСК ЕЭС-13 | 10 000 R | 8.50 | 29.12.15 | | 22.06.21 | | 65.9 | | | | | | | | | | BBB-/Ba1/BB+ | |
| ФСК ЕЭС-15 | 10 000 R | 8.75 | 21.04.16 | 24.10.18 | 12.10.23 | 34.0 | 93.6 | | | | 87.01 | 94.99 | | | | | BBB-/Ba1/BB+ | |
| ФСК ЕЭС-18 | 15 000 R | 8.50 | 06.06.16 | 07.06.19 | 27.11.23 | 41.4 | 95.1 | | | | 90.00 | | | | | | BBB-/Ba1/BB+ | |
| ФСК ЕЭС-19 | 20 000 R | 7.95 | 14.01.16 | 19.07.18 | 06.07.23 | 30.8 | 90.4 | 93.27 | | 91 585 | 92.53 | 95.00 | 11.35 | 8.21 | 2.04 | | BBB-/Ba1/BB+ | |
| ФСК ЕЭС-21 | 10 000 R | 8.75 | 20.04.16 | 26.04.17 | 16.10.27 | 16.0 | 141.5 | 97.35 | | 1 255 | 95.01 | | 11.24 | 8.85 | 1.13 | | BBB-/Ba1/BB+ | |
| ФСК ЕЭС-22 | 10 000 R | 17.80 | 03.02.16 | 03.08.22 | 21.07.27 | 79.3 | 138.9 | | | | 100.07 | 106.00 | | | | | BBB-/Ba1/BB+ | |
| ФСК ЕЭС-23 | 10 000 R | 16.60 | 07.03.16 | | 27.04.48 | | 388.3 | | | | | | | | | | BBB-/Ba1/BB+ | |
| ФСК ЕЭС-24 | 10 000 R | 8.00 | 22.01.16 | 24.01.20 | 07.01.28 | 49.0 | 144.5 | | | | 70.01 | 95.11 | | | | | BBB-/Ba1/BB+ | |
| ФСК ЕЭС-25 | 15 000 R | 8.60 | 29.03.16 | 04.10.16 | 14.09.27 | 9.3 | 140.7 | 98.24 | (0.28) | 120 906 | 96.71 | 98.45 | 11.34 | 8.58 | 0.67 | | BBB-/Ba1/BB+ | |
| ФСК ЕЭС-26 | 15 000 R | 16.70 | 09.02.16 | 09.07.47 | 30.06.48 | 378.7 | 390.4 | | | | | | | | | | BBB-/Ba1/BB+ | |
| ФСК ЕЭС-27 | 11 000 R | 16.70 | 09.02.16 | 09.07.47 | 30.06.48 | 378.7 | 390.4 | | | | | | | | | | BBB-/Ba1/BB+ | |
| ФСК ЕЭС-28 | 20 000 R | 16.60 | 07.03.16 | | 27.04.48 | | 388.3 | | | | | | | | | | BBB-/Ba1/BB+ | |
| ФСК ЕЭС-29 | 20 000 R | 16.70 | 18.01.16 | 10.09.46 | 07.09.48 | 368.8 | 392.7 | | | | | | | | | | BBB-/Ba1/BB+ | |
| ФСК ЕЭС-30 | 10 000 R | 16.60 | 11.03.16 | 12.11.46 | 30.10.48 | 370.8 | 394.5 | | | | | | | | | | BBB-/Ba1/BB+ | |
| ФСК ЕЭС-34 | 14 000 R | 16.60 | 11.03.16 | 01.11.47 | 30.10.48 | 382.5 | 394.5 | | | | | | | | | | BBB-/Ba1/BB+ | |
| ФСК ЕЭС-37 | 20 000 R | 16.70 | 03.02.16 | 05.04.45 | 23.03.50 | 351.6 | 411.2 | | | | | | | | | | BBB-/Ba1/BB+ | |
| ФСК ЕЭС-38 | 20 000 R | 16.70 | 03.02.16 | 05.04.45 | 23.03.50 | 351.6 | 411.2 | | | | | | | | | | BBB-/Ba1/BB+ | |
| ЖФБ БО-2 | 3 000 R | 9.40 | 24.02.16 | | 24.02.16 | | 2.0 | 99.50 | 0.27 | 201 | 99.20 | 99.50 | 12.96 | 9.38 | 0.15 | | B+/B2/ | |
| ЖФинанс-1 | 5 000 R | 8.25 | 19.01.16 | 27.11.16 | 26.11.21 | 11.1 | 71.1 | | | | 59.01 | 97.99 | | | | | B+/B2/ | |
| ХМБ Открытие БО-02 | 30 000 R | 22.00 | 25.12.15 | 29.12.15 | 22.12.17 | 0.1 | 23.9 | | | | 104.00 | 105.50 | | | | | /B2/B+ | |
| Хортекс-Финанс-БО-С | 400 R | 9.00 | 08.02.16 | 11.08.16 | 06.08.18 | 7.6 | 31.4 | | | | | | | | | | Строительство | |
| ХорусФин БО-1 | 5 000 R | 13.00 | 02.02.16 | | 30.07.19 | | 43.2 | | | | | | | | | | Финансы | |
| ХорусФин БО-2 | 5 000 R | 13.00 | 18.02.16 | | 15.08.19 | | 43.7 | | | | | | | | | | Финансы | |
| ХорусФин-1 | 5 000 R | 13.00 | 09.03.16 | | 06.03.19 | | 38.4 | | | | 99.50 | 100.45 | | | | | Финансы | |
| ЦентриИнв БО-10 | 3 000 R | 15.25 | 25.05.16 | 26.05.16 | 22.05.19 | 5.0 | 40.9 | 101.00 | 0.20 | 1 800 | 100.74 | 100.90 | 13.05 | 14.92 | 0.37 | | /B1/ | |
| ЦентриИнв БО-7 | 3 265 R | 11.25 | 17.05.16 | 16.11.16 | 13.11.18 | 10.8 | 34.7 | | | | | 99.00 | | | | | /B1/ | |
| Черкизово IP-01 | 5 000 R | 12.50 | 12.04.16 | | 06.10.20 | | 57.4 | | | | | | | | | | /B1/ | |
| Черкизово БО-4 | 3 000 R | 9.75 | 12.04.16 | | 12.04.16 | | 3.6 | 100.15 | | 2 044 | 99.45 | 99.99 | 9.36 | 9.55 | 0.28 | | /B1/ | |
| Экспобанк-03 | 1 500 R | 12.50 | 01.01.16 | | 03.07.16 | | 6.3 | 98.80 | 0.80 | 38 | 99.00 | | 15.76 | 12.30 | 0.43 | | B+// | |
| ЭлемЛиз БО-03 | 2 000 R | 14.50 | 01.03.16 | 07.06.16 | 28.05.19 | 5.4 | 41.1 | 100.03 | | 505 | | | 15.20 | 14.36 | 0.37 | | //B | |
| Энел IP-01R | 5 000 R | 12.10 | 01.04.16 | | 28.09.18 | | 33.1 | | | | | | | | | | /Ba3/ | |
| Энел БО-05 | 2 000 R | 12.10 | 02.06.16 | 04.06.18 | 22.05.25 | 29.3 | 113.0 | | | | 60.01 | | | | | | /Ba3/ | |
| Энел БО-06 | 3 000 R | 12.10 | 02.06.16 | 04.06.18 | 22.05.25 | 29.3 | 113.0 | | | | 91.02 | | | | | | /Ba3/ | |
| ЭФЭСК-01 | 209 R | 13.25 | 15.03.16 | | 14.06.16 | | 5.7 | 80.07 | | 18 463 | 70.10 | 89.99 | 83.30 | 16.48 | 0.25 | | Строительство | |
| ЮГВР БО-1 | 1 000 R | 12.10 | 06.04.16 | 12.10.16 | 01.04.20 | 9.6 | 51.3 | | | | 99.50 | 100.00 | | | | | Потреб. усл. | |
| ЮниКредит БО-10 | 10 000 R | 8.10 | 24.05.16 | 25.11.16 | 20.11.18 | 11.0 | 34.9 | | | | 58.44 | | | | | | BBB-/BB+ | |
| ЮниКредит БО-11 | 5 000 R | 10.75 | 25.05.16 | 28.11.16 | 20.11.19 | 11.1 | 46.9 | | | | 60.11 | | | | | | BBB-/BB+ | |
| ЮниКредит БО-21 | 10 000 R | 10.50 | 20.05.16 | 25.05.16 | 17.05.19 | 5.0 | 40.7 | 98.01 | 0.01 | 103 | 98.00 | | 16.29 | 10.61 | 0.35 | | BBB-/BB+ | |
| ЮниКредит БО-22 | 10 000 R | 10.50 | 09.02.16 | 12.08.16 | 06.08.1 | | | | | | | | | | | | | |

Рынок рублевых облигаций

| Выпуск | Объем, млн | Купон, % | Дата | | | Месяцев до | | Цена | Изм. | Торговый объем, шт | Котировки | | Доходность, % | | | Дюр, лет | Рейтинг F/M/S | Сектор | |
|--------------------------------|------------|----------|----------|--------|------------|------------|-------|--------|--------|--------------------|-----------|---------|---------------|-------|-------|----------|---------------|--------------|--------|
| | | | купона | оферты | погаш | офрт | погаш | | | | покупка | продажа | офрт | погаш | текуц | | | | |
| МУНИЦИПАЛЬНЫЕ ОБЛИГАЦИИ | | | | | | | | | | | | | | | | | | | |
| Башкортостан-10 | 1 500 R | 11.95 | 26.04.16 | | 24.10.17 | | 22.0 | | | | 100.50 | | | | | /Ba2/ | Муниц. | | |
| Башкортостан-7 | 1 200 R | 8.75 | 01.03.16 | | 29.11.16 | | 11.2 | 98.18 | 0.03 | 403 875 | 98.00 | 98.80 | | | 11.21 | 8.87 | 0.81 | /Ba2/ | Муниц. |
| Башкортостан-8 | 4 000 R | 7.75 | 25.12.15 | | 18.09.20 | | 56.8 | | | | 89.05 | 92.98 | | | | | | /Ba2/ | Муниц. |
| Башкортостан-9 | 6 000 R | 11.40 | 14.01.16 | | 11.04.19 | | 39.6 | | | | 99.91 | 101.50 | | | | | | /Ba2/ | Муниц. |
| БелгорОбл-6 | 1 000 R | 7.00 | 09.02.16 | | 08.08.17 | | 19.5 | | | | 93.48 | 94.99 | | | | | | BB/B1/ | Муниц. |
| БелгорОбл-7 | 3 500 R | 8.30 | 02.02.16 | | 28.07.20 | | 55.1 | | | | 91.11 | 93.50 | | | | | | BB/B1/ | Муниц. |
| БелгорОбл-8 | 5 000 R | 10.65 | 28.12.15 | | 21.06.21 | | 65.9 | 97.41 | 0.77 | 2 753 | 97.40 | 98.10 | | | 12.63 | 10.65 | 1.63 | BB/B1/ | Муниц. |
| БелгорОбл-9 | 5 250 R | 12.65 | 05.01.16 | | 30.06.20 | | 54.2 | | | | 100.57 | 102.15 | | | | | | BB/B1/ | Муниц. |
| ВолгОбл-10 | 600 R | 7.00 | 04.05.16 | | 04.05.16 | | 4.3 | | | | 98.65 | 99.00 | | | | | | B+// | Муниц. |
| ВолгОбл-11 | 1 500 R | 8.24 | 29.01.16 | | 28.05.17 | | 17.1 | 96.90 | 0.35 | 1 735 | 93.17 | 96.61 | | | 12.07 | 8.39 | 0.81 | B+// | Муниц. |
| ВолгОбл-12 | 4 000 R | 7.77 | 17.03.16 | | 14.06.18 | | 29.7 | 94.94 | 0.64 | 50 526 | 94.94 | 99.00 | | | 12.45 | 8.17 | 1.08 | B+// | Муниц. |
| ВолгОбл-13 | 1 600 R | 7.80 | 04.02.16 | | 01.11.18 | | 34.3 | 93.61 | | 2 081 | 93.61 | 102.19 | | | 12.46 | 8.24 | 1.38 | B+// | Муниц. |
| ВолгОбл-14 | 4 250 R | 10.50 | 17.03.16 | | 13.07.19 | | 42.6 | | | | 96.07 | 97.64 | | | | | | B+// | Муниц. |
| ВолгОбл-15 | 5 000 R | 12.74 | 05.02.16 | | 30.10.20 | | 58.2 | | | | 95.01 | | | | | | | B+// | Муниц. |
| Волгоград-6 | 400 R | 9.47 | 24.02.16 | | 23.08.17 | | 20.0 | | | | 96.01 | 98.00 | | | | | | /B2/ | Муниц. |
| Волгоград-7 | 1 000 R | 12.56 | 24.01.16 | | 10.10.19 | | 45.5 | | | | 99.51 | 104.98 | | | | | | /B2/ | Муниц. |
| Волгоград-8 | 1 000 R | 13.73 | 13.05.16 | | 19.10.20 | | 57.9 | | | | 101.50 | | | | | | | /B2/ | Муниц. |
| Волжский-1 | 300 R | 15.00 | 27.01.16 | | 24.12.19 | | 48.0 | | | | 102.29 | | | | | | | | Муниц. |
| ВологОбл-1 | 502 R | 10.65 | 16.03.16 | | 14.12.16 | | 11.7 | 99.00 | 0.16 | 4 | 98.26 | 98.86 | | | 12.27 | 10.73 | 0.83 | | Муниц. |
| ВологОбл-2 | 2 300 R | 9.75 | 08.03.16 | | 05.12.17 | | 23.4 | 97.91 | (0.09) | 38 | 97.71 | 97.99 | | | 12.86 | 9.91 | 0.75 | | Муниц. |
| ВоронежОбл-5 | 1 750 R | 6.85 | 15.03.16 | | 17.12.17 | | 23.8 | | | | 91.52 | 98.57 | | | | | | | Муниц. |
| ВоронежОбл-6 | 4 500 R | 7.78 | 23.01.16 | | 23.10.18 | | 34.0 | 93.56 | (0.19) | 11 | 93.56 | 93.75 | | | 13.03 | 8.20 | 1.22 | | Муниц. |
| ВоронежОбл-7 | 4 941 R | 11.75 | 14.01.16 | | 14.10.19 | | 45.7 | 99.88 | 0.88 | 803 | 98.90 | 100.00 | | | 12.33 | 11.50 | 1.96 | | Муниц. |
| Казань-8 | 1 R | 8.00 | 23.03.16 | | 21.12.16 | | 11.9 | | | | 95.13 | | | | | | | BB-// | Муниц. |
| КалужОбл-5 | 1 250 R | 8.10 | 18.02.16 | | 19.05.16 | | 4.8 | | | | 98.84 | 99.00 | | | | | | BB// | Муниц. |
| Карелия-14 | 150 R | 9.49 | 31.05.16 | | 30.11.16 | | 11.2 | 97.77 | 0.00 | 100 | 97.33 | 98.50 | | | 12.43 | 9.65 | 0.81 | B+// | Муниц. |
| Карелия-15 | 600 R | 8.85 | 19.01.16 | | 22.10.17 | | 21.9 | 98.34 | 0.04 | 100 | 98.10 | 98.35 | | | 12.37 | 8.86 | 0.49 | B+// | Муниц. |
| Карелия-16 | 1 600 R | 7.89 | 27.01.16 | | 29.01.19 | | 37.2 | | | | 94.65 | 94.70 | | | | | | B+// | Муниц. |
| Карелия-17 | 2 000 R | 12.25 | 23.01.16 | | 08.04.20 | | 51.5 | 100.00 | 0.00 | 523 | 99.99 | 100.00 | | | 12.82 | 12.00 | 1.75 | B+// | Муниц. |
| КемерОбл-1 | 1 000 R | 8.20 | 26.02.16 | | 28.11.18 | | 35.1 | | | | 93.00 | 93.98 | | | | | | | Муниц. |
| Коми-10 | 630 R | 9.00 | 15.06.16 | | 15.12.16 | | 11.7 | | | | 95.97 | 99.49 | | | | | | BB/B1/ | Муниц. |
| Коми-11 | 10 100 R | 11.40 | 03.03.16 | | 27.11.19 | | 47.1 | 99.50 | (0.05) | 10 008 | 98.54 | 99.99 | | | 12.19 | 11.38 | 1.17 | BB/B1/ | Муниц. |
| Коми-12 | 10 000 R | 12.00 | 19.01.16 | | 23.06.21 | | 66.0 | | | | 98.50 | | | | | | | BB/B1/ | Муниц. |
| КострОбл-4 | 300 R | 9.50 | 18.02.16 | | 17.11.16 | | 10.8 | 97.81 | (0.14) | 60 | 97.71 | 98.00 | | | 12.67 | 9.64 | 0.77 | B+// | Муниц. |
| КострОбл-5 | 2 400 R | 9.05 | 18.03.16 | | 28.09.18 | | 33.1 | | | | 94.75 | 95.50 | | | | | | B+// | Муниц. |
| КраснодКр-4 | 3 765 R | 8.95 | 11.02.16 | | 09.11.17 | | 22.5 | | | | 97.01 | 98.14 | | | | | | BB/B1/ | Муниц. |
| КраснодКр-5 | 4 800 R | 12.80 | 01.03.16 | | 27.11.18 | | 35.1 | | | | 100.61 | 102.09 | | | | | | BB/B1/ | Муниц. |
| КраснЯрКр-10 | 12 500 R | 12.70 | 15.03.16 | | 10.09.19 | | 44.5 | | | | 101.12 | 103.00 | | | | | | BB+/B1/BB- | Муниц. |
| КраснЯрКр-11 | 4 250 R | 11.70 | 02.02.16 | | 29.10.19 | | 46.2 | | | | 100.00 | | | | | | | BB+/B1/BB- | Муниц. |
| КраснЯрКр-5 | 900 R | 8.00 | 31.05.16 | | 29.11.16 | | 11.2 | | | | 97.11 | 97.65 | | | | | | BB+/B1/BB- | Муниц. |
| КраснЯрКр-6 | 6 764 R | 8.25 | 21.04.16 | | 19.10.17 | | 21.8 | 95.65 | | 15 | 95.60 | 95.84 | | | 12.17 | 8.50 | 1.11 | BB+/B1/BB- | Муниц. |
| КраснЯрКр-7 | 11 000 R | 7.95 | 23.03.16 | | 19.09.18 | | 32.8 | 93.46 | 0.94 | 2 595 | 93.50 | 94.98 | | | 12.67 | 8.33 | 1.41 | BB+/B1/BB- | Муниц. |
| КраснЯрКр-8 | 10 000 R | 10.90 | 14.03.16 | | 08.07.18 | | 30.4 | 98.03 | (1.66) | 26 | 98.26 | 99.69 | | | 12.86 | 11.07 | 1.30 | BB+/B1/BB- | Муниц. |
| КраснЯрКр-9 | 8 250 R | 11.50 | 04.04.16 | | 01.10.18 | | 33.2 | 100.15 | 0.18 | 24 502 | 99.99 | 100.50 | | | 11.72 | 11.20 | 1.71 | BB+/B1/BB- | Муниц. |
| ЛенОбл-4 | 248 R | 12.85 | 15.03.16 | | 07.12.21 | | 71.5 | | | | 99.60 | | | | | | | BBB-/BB+ | Муниц. |
| ЛипецОбл-7 | 1 000 R | 9.00 | 27.05.16 | | 26.05.17 | | 17.0 | | | | 97.01 | 99.98 | | | | | | BB// | Муниц. |
| ЛипецОбл-8 | 2 550 R | 6.89 | 22.01.16 | | 17.04.20 | | 51.8 | | | | 84.52 | 91.90 | | | | | | BB// | Муниц. |
| ЛипецОбл-9 | 4 500 R | 10.50 | 08.03.16 | | 04.06.19 | | 41.3 | | | | 96.01 | 98.49 | | | | | | BB// | Муниц. |
| МагаданскаяОбл-1 | 1 000 R | 15.00 | 28.12.15 | | 24.12.18 | | 36.0 | | | | 101.01 | | | | | | | | Муниц. |
| МарийЭл-7 | 1 200 R | 11.30 | 31.03.16 | | 07.07.18 | | 30.4 | | | | 99.25 | 99.82 | | | | | | BB// | Муниц. |
| МордовРесп-1 | 2 400 R | 9.25 | 25.01.16 | | 22.10.18 | | 33.9 | 94.94 | (0.09) | 34 | 94.80 | 95.10 | | | 13.10 | 9.59 | 1.41 | /B2/ | Муниц. |
| МордовРесп-2 | 3 000 R | 13.75 | 20.01.16 | | 14.10.20 | | 57.7 | 102.53 | (0.97) | 2 263 | 102.40 | 102.43 | | | 13.39 | 13.10 | 2.28 | /B2/ | Муниц. |
| Москва-48 | 30 000 R | 7.00 | 11.06.16 | | 11.06.22 | | 77.6 | 80.28 | (0.46) | 27 567 | 79.67 | 80.30 | | | 10.85 | 8.69 | 4.70 | BBB-/Ba1/BB+ | Муниц. |
| Москва-49 | 14 056 R | 7.00 | 14.06.16 | | 14.06.17 | | 17.7 | 95.01 | (0.88) | 34 643 | 94.79 | 95.70 | | | 11.04 | 7.35 | 1.28 | BBB-/Ba1/BB+ | Муниц. |
| Москва-56 | 8 468 R | 7.00 | 22.03.16 | | 22.09.16 | | 8.9 | | | | 96.62 | 99.99 | | | | | | BBB-/Ba1/BB+ | Муниц. |
| Москва-66 | 4 348 R | 12.849 | 23.02.16 | | 23.11.18 | | 56.0 | 106.98 | 0.23 | 28 | 106.30 | 106.75 | | | 10.44 | 11.89 | 2.24 | BBB-/Ba1/BB+ | Муниц. |
| Москва-67 | 29 694 R | 7.00 | 01.06.16 | | 01.06.16 | | 5.2 | 98.46 | 0.16 | 330 204 | 98.46 | 98.50 | | | 10.95 | 7.08 | 0.40 | BBB-/Ba1/BB+ | Муниц. |
| НижегОбл-10 | 12 000 R | 11.15 | 28.02.16 | | 23.08.20 | | 56.0 | | | | 103.20 | 103.55 | | | | | | BB/B1/ | Муниц. |
| НижегОбл-7 | 2 000 R | 9.15 | 12.05.16 | | 16.11.16 | | 10.8 | 97.85 | | 10 | 97.80 | 98.55 | | | 12.05 | 9.25 | 0.78 | BB/B1/ | Муниц. |
| НижегОбл-8 | 6 400 R | 9.65 | 24.02.16 | | 29.08.17 | | 20.2 | 97.70 | 0.05 | 108 958 | 97.73 | 97.90 | | | 12.06 | 9.57 | 0.97 | BB/B1/ | Муниц. |
| НижегОбл-9 | 8 500 R | 8.37 | 22.02.16 | | 26.08.20 | | 56.1 | 92.49 | 0.29 | 2 014 | 92.50 | 93.50 | | | 12.35 | 9.29 | 1.88 | BB/B1/ | Муниц. |
| Новосибирск-05 | 400 R | 6.94 | 03.02.16 | | 06.09.17 | | 20.4 | | | | 95.42 | 96.57 | | | | | | //BB+ | Муниц. |
| Новосибирск-06 | 3 750 R | 8.65 | 27.01.16 | | 22.07.20 | | 54.9 | | | | 90.77 | 93.00 | | | | | | //BB+ | Муниц. |
| Новосибирск-07 | 2 000 R | 11.86 | 13.01.16 | | 10.10.22 | | 81.6 | | | | 98.00 | | | | | | | //BB+ | Муниц. |
| НовосиОбл-01 | 5 000 R | 7.79 | 28.01.16 | | 30.10.18 | | 34.2 | | | | 92.00 | 94.50 | | | | | | BBB-// | Муниц. |
| НовосиОбл-02 | 7 000 R | 11.40 | 16.01.16 | | 08.10.19</ | | | | | | | | | | | | | | |

Рынок рублевых облигаций

| Выпуск | Объем, млн | Купон, % | Дата | | | Месяцев до | | Цена | Изм. | Торговый объем, шт | Котировки | | Доходность, % | | | Дюр, лет | Рейтинг F/M/S | Сектор |
|--------------------------------|------------|----------|----------|--------|----------|------------|-------|--------|--------|--------------------|-----------|---------|---------------|-------|-------|--------------|---------------|--------|
| | | | купона | оферты | погаш | офрт | погаш | | | | покупка | продажа | офрт | погаш | текущ | | | |
| МУНИЦИПАЛЬНЫЕ ОБЛИГАЦИИ | | | | | | | | | | | | | | | | | | |
| СтавропольскийКр-01 | 1 750 R | 9.20 | 15.03.16 | | 12.12.17 | | 23.6 | | | | 96.70 | 99.00 | | | | BB// | Муниц. | |
| СтавропольскийКр-02 | 3 000 R | 8.09 | 03.02.16 | | 04.11.20 | | 58.4 | | | | 90.00 | 94.00 | | | | BB// | Муниц. | |
| ТверьОбл-11 | 1 500 R | 9.70 | 21.03.16 | | 18.12.17 | | 23.8 | | | | 96.51 | 99.10 | | | | BB-// | Муниц. | |
| ТверьОбл-12 | 1 500 R | 9.80 | 25.02.16 | | 22.11.18 | | 34.9 | | | | 94.01 | 97.00 | | | | BB-// | Муниц. | |
| Томск-4 | 320 R | 8.50 | 01.03.16 | | 29.11.16 | | 11.2 | 97.00 | 0.59 | 450 | 96.46 | 97.00 | 12.48 | 8.72 | 0.80 | | Муниц. | |
| Томск-5 | 5 R | 14.00 | 15.03.16 | | 15.12.19 | | 47.7 | | | | 102.50 | 104.50 | | | | | Муниц. | |
| ТомскОбл-10 | 4 000 R | 8.75 | 22.03.16 | | 18.12.18 | | 35.8 | | | | 92.70 | 96.98 | | | | | Муниц. | |
| ТомскОбл-8 | 2 750 R | 8.60 | 20.03.16 | | 19.12.17 | | 23.8 | | | | 95.37 | 96.39 | | | | //BB- | Муниц. | |
| ТульскОбл-3 | 3 250 R | 7.98 | 18.02.16 | | 18.05.17 | | 16.8 | 96.95 | | 746 | 96.07 | 97.00 | 11.71 | 8.17 | 0.86 | BB// | Муниц. | |
| ТульскОбл-4 | 5 000 R | 12.20 | 27.04.16 | | 15.05.19 | | 40.7 | 101.20 | | 1 | 100.70 | 101.20 | 12.00 | 11.80 | 1.68 | BB// | Муниц. | |
| Удмуртия-5 | 600 R | 10.05 | 26.05.16 | | 24.11.16 | | 11.0 | | | | 98.01 | 100.17 | | | | BB-// | Муниц. | |
| Удмуртия-6 | 1 500 R | 10.10 | 07.06.16 | | 05.12.17 | | 23.4 | 97.74 | | 40 | 97.10 | 97.84 | 11.26 | 10.29 | 1.01 | BB// | Муниц. | |
| Удмуртия-7 | 1 800 R | 8.45 | 07.04.16 | | 01.10.20 | | 57.3 | 91.00 | 0.30 | 20 748 | 90.90 | 91.49 | 12.78 | 9.11 | 1.91 | BB-// | Муниц. | |
| Удмуртия-8 | 3 000 R | 13.80 | 24.03.16 | | 17.09.20 | | 56.8 | 103.74 | (0.01) | 97 | 104.21 | 105.73 | 13.26 | 12.88 | 2.86 | BB-// | Муниц. | |
| Хакасия-3 | 3 000 R | 8.40 | 14.02.16 | | 27.10.20 | | 58.1 | 91.59 | 0.67 | 50 | 91.00 | 91.58 | 12.57 | 9.08 | 2.16 | BB// | Муниц. | |
| Хакасия-4 | 2 500 R | 12.65 | 26.01.16 | | 27.10.19 | | 46.1 | 101.10 | | 29 | 100.81 | 101.45 | 12.60 | 12.27 | 1.63 | BB// | Муниц. | |
| Хакасия-5 | 2 000 R | 12.50 | 12.01.16 | | 11.10.20 | | 57.6 | | | | 101.00 | 102.00 | | | | BB// | Муниц. | |
| ХМАО-9 | 14 000 R | 11.40 | 17.01.16 | | 13.10.19 | | 45.6 | 100.47 | (0.21) | 1 081 286 | 100.45 | 100.70 | 11.58 | 11.11 | 1.46 | BBB-/Ba2/BB+ | Муниц. | |
| Чувашия-10 | 1 275 R | 7.50 | 08.03.16 | | 07.06.18 | | 29.4 | | | | 95.00 | 95.25 | | | | BB+/Ba3/ | Муниц. | |
| Якутия-10 | 1 500 R | 8.57 | 11.02.16 | | 17.05.17 | | 16.7 | | | | 95.02 | 98.55 | | | | BBB-/BB | Муниц. | |
| Якутия-3 | 1 000 R | 7.95 | 19.02.16 | | 20.05.16 | | 4.8 | 98.90 | (0.00) | 1 | 98.00 | 98.90 | 11.18 | 7.98 | 0.36 | BBB-/BB | Муниц. | |
| Якутия-5 | 2 250 R | 9.20 | 20.01.16 | | 24.04.18 | | 28.0 | | | | 91.74 | 99.99 | | | | BBB-/BB | Муниц. | |
| Якутия-6 | 2 000 R | 10.10 | 30.12.15 | | 02.07.21 | | 66.3 | 97.02 | (1.14) | 446 | 97.01 | 97.95 | 11.93 | 10.16 | 2.03 | BBB-/BB | Муниц. | |
| Якутия-7 | 5 500 R | 12.43 | 18.02.16 | | 14.05.20 | | 52.7 | | | | 98.00 | 103.00 | | | | BBB-/BB | Муниц. | |
| ЯрОбл-12 | 5 000 R | 7.85 | 15.01.16 | | 13.07.18 | | 30.6 | | | | 93.98 | 94.99 | | | | BB// | Муниц. | |
| ЯрОбл-13 | 7 000 R | 10.20 | 29.12.15 | | 24.09.19 | | 45.0 | 97.02 | | 2 096 | 97.00 | | 12.51 | 10.26 | 1.52 | BB// | Муниц. | |

Рынок еврооблигаций

| Выпуск | Объем, млн | Купон, % | Дата | | | Месяцев до | | Цена | Изм. | Торговый объем, шт | Котировки | | Доходность, % | | | Дюр, лет | Рейтинг F/M/S | Сектор |
|----------------------|------------|----------|----------|------------|----------|------------|--------|--------|--------|--------------------|-----------|---------|---------------|-------|-------|----------|---------------|---------------|
| | | | купона | оферты | погаш | офрт | погаш | | | | покупка | продажа | офрт | погаш | текущ | | | |
| ЕВРООБЛИГАЦИИ | | | | | | | | | | | | | | | | | | |
| AFK Sistema '19 | 500 \$ | 6.95 | 17.05.16 | | 17.05.19 | 40.7 | 101.38 | 0.05 | | | 100.90 | 101.85 | | 6.49 | 6.81 | 2.97 | BB-/B1/BB | Телеком |
| AHML '18 | 15 000 R | 7.75 | 13.02.16 | | 13.02.18 | 25.7 | 92.57 | (0.03) | | | 92.35 | 92.79 | | 11.77 | 8.12 | 1.84 | /Ba1/BB+ | Финансы |
| AkBars '18 | 350 \$ | 8.00 | 06.08.16 | | 06.08.18 | 31.4 | 101.89 | (0.02) | | | 101.33 | 102.45 | | 7.15 | 7.62 | 2.24 | BB-/B2/ | Финансы |
| AkBars '22 | 600 \$ | 8.00 | 13.01.16 | | 13.07.22 | 78.6 | 99.94 | 0.00 | | | 99.38 | 100.50 | | 8.01 | 7.73 | 4.85 | B// | Финансы |
| AlfaBank '16 | 10 000 R | 8.625 | 26.04.16 | | 26.04.16 | 4.0 | 98.84 | 0.07 | | | 98.71 | 98.97 | | 12.15 | 8.61 | 0.32 | BB-/Ba2/BB | Финансы |
| AlfaBank '17 02 | 300 \$ | 6.30 | 22.02.16 | | 22.02.17 | 14.0 | 101.70 | (0.09) | | | 101.30 | 102.09 | | 4.77 | 6.07 | 1.09 | BB/B1/B+ | Финансы |
| AlfaBank '17 06 | 350 € | 5.50 | 10.06.16 | | 10.06.17 | 17.5 | 101.69 | 0.04 | | | 101.32 | 102.06 | | 4.26 | 5.26 | 1.35 | BB/Ba2/B+ | Финансы |
| AlfaBank '17 09 | 1 000 \$ | 7.875 | 25.03.16 | | 25.09.17 | 21.0 | 105.10 | 0.01 | | | 104.73 | 105.48 | | 4.80 | 7.36 | 1.61 | BB-/Ba2/BB | Финансы |
| AlfaBank '18 | 85 F | 4.00 | 16.01.16 | | 16.01.18 | 24.8 | 97.75 | 0.00 | | | 97.13 | 98.38 | | 5.18 | 3.94 | 1.85 | BB/Ba2/B+ | Финансы |
| AlfaBank '18 5% | 500 \$ | 5.00 | 27.05.16 | | 27.11.18 | 35.1 | 99.81 | (0.01) | | | 99.50 | 100.11 | | 5.07 | 4.99 | 2.68 | BB-/Ba2/BB | Финансы |
| AlfaBank '19 | 750 \$ | 7.50 | 26.03.16 | | 26.09.19 | 45.1 | 101.82 | (0.03) | | | 101.32 | 102.32 | | 6.94 | 7.24 | 3.18 | BB/B1/B+ | Финансы |
| AlfaBank '21 | 1 000 \$ | 7.75 | 28.04.16 | | 28.04.21 | 64.1 | 104.63 | 0.01 | | | 104.13 | 105.14 | | 6.70 | 7.32 | 4.31 | BB-/Ba2/BB | Финансы |
| AlfaBank '25 | 250 \$ | 9.50 | 18.02.16 | 18.02.20 C | 18.02.25 | 49.8 | 109.9 | 0.03 | | | 100.52 | 101.90 | 9.14 | 9.30 | 9.09 | 3.27 | BB// | Финансы |
| AllianceOil '19 | 350 \$ | 10.00 | 11.03.16 | 11.03.17 C | 11.03.19 | 14.5 | 38.5 | 59.83 | 0.22 | | 58.37 | 61.29 | 64.13 | 34.11 | 15.95 | 0.84 | /B- | Нефть и газ |
| AllianceOil '20 | 500 \$ | 7.00 | 04.05.16 | | 04.05.20 | 52.3 | 49.54 | (0.01) | | | 48.01 | 51.06 | | 27.57 | 13.86 | 3.07 | | Нефть и газ |
| Alosa '20 | 1 000 \$ | 7.75 | 03.05.16 | | 03.11.20 | 58.4 | 105.64 | 0.04 | | | 105.24 | 106.04 | | 6.38 | 7.26 | 3.99 | BB/Ba2/BB- | МГД |
| Bank Otkrytie '19 | 300 \$ | 10.00 | 17.06.16 | | 17.12.19 | 47.8 | 103.00 | (1.99) | | | 102.50 | 103.50 | | 9.08 | 9.69 | 3.24 | /B2/ | Финансы |
| BoM '17 | 400 \$ | 6.02 | 10.05.16 | | 10.05.17 | 16.5 | 100.37 | 0.01 | | | 99.89 | 100.86 | | 5.73 | 5.95 | 1.30 | /B1/ | Финансы |
| Borets '18 | 420 \$ | 7.625 | 26.03.16 | | 26.09.18 | 33.1 | 84.01 | (0.02) | | | 83.01 | 85.00 | | 14.90 | 8.88 | 2.29 | /B1/BB- | Нефть и газ |
| BrunswickRail '17 | 600 \$ | 6.250 | 01.05.16 | | 01.11.17 | 22.3 | 46.01 | 0.01 | | | 44.01 | 48.00 | | 57.48 | 13.84 | 1.22 | /Caa3/CBC- | Транспорт |
| CreditEurB '19 | 250 \$ | 8.50 | 15.05.16 | | 15.11.19 | 46.7 | 99.50 | 0.00 | | | 99.25 | 99.75 | | 8.65 | 8.46 | 3.22 | B+/B2/ | Финансы |
| DME '18 | 300 \$ | 6.00 | 26.05.16 | | 26.11.18 | 35.1 | 98.43 | (0.03) | | | 97.98 | 98.89 | | 6.60 | 6.07 | 2.62 | BB-/BB+ | Транспорт |
| EBRD '16 11 | 3 000 R | | 14.02.16 | | 14.11.16 | 10.7 | | | | | | | | | | | AAA/Aaa/AAA | Финансы |
| EBRD '16 2 | 7 500 R | | 12.02.16 | | 12.02.16 | 1.6 | | | | | | | | | | | AAA/Aaa/AAA | Финансы |
| EDC '20 | 600 \$ | 4.875 | 17.04.16 | | 17.04.20 | 51.8 | 88.19 | (0.05) | | | 87.67 | 88.72 | | 8.17 | 5.47 | 3.72 | BB/BB | Нефть и газ |
| EurDevBank '17 | 5 000 R | 8.00 | 05.04.16 | | 05.10.17 | 21.4 | 94.52 | (0.19) | | | 93.99 | 95.06 | | 11.47 | 8.31 | 1.57 | /Ba1/BBB- | Финансы |
| EurDevBank '20 | 500 \$ | 5.00 | 26.03.16 | | 26.09.20 | 57.1 | 99.92 | 0.02 | | | 99.36 | 100.49 | | 5.02 | 4.94 | 4.14 | /Ba1/BBB- | Финансы |
| EurDevBank '22 | 500 \$ | 4.767 | 20.03.16 | | 20.09.22 | 80.9 | 96.09 | 0.07 | | | 95.47 | 96.71 | | 5.47 | 4.90 | 5.59 | /Ba1/BBB- | Финансы |
| Eurochem '17 | 750 \$ | 5.125 | 12.06.16 | | 12.12.17 | 23.6 | 100.59 | (0.01) | | | 100.19 | 100.98 | | 4.81 | 5.09 | 1.85 | BB/BB | Хим. пром. |
| Ewaz '17 | 600 \$ | 7.420 | 24.04.16 | | 24.04.17 | 16.0 | 103.05 | (0.01) | | | 102.62 | 103.47 | | 5.00 | 7.10 | 2.25 | BB-/B1/BB- | МГД |
| Ewaz '18 6.75% | 850 \$ | 6.75 | 27.04.16 | | 27.04.18 | 28.1 | 99.83 | 0.00 | | | 99.52 | 100.14 | | 6.82 | 6.69 | 2.11 | BB-/B1/BB- | МГД |
| Ewaz '18 9.5% | 700 \$ | 9.50 | 24.04.16 | | 24.04.18 | 28.0 | 105.30 | (0.01) | | | 104.86 | 105.74 | | 6.99 | 8.89 | 2.05 | BB-/B1/BB- | МГД |
| Ewaz '19 | 350 \$ | 7.50 | 15.05.16 | 15.05.17 C | 15.11.19 | 16.7 | 46.7 | 92.69 | (0.06) | | 92.50 | 92.88 | 16.06 | 9.80 | 8.02 | 1.24 | BB-/Ba3/BB | МГД |
| Ewaz '20 | 1 000 \$ | 6.50 | 22.04.16 | | 22.04.20 | 51.9 | 94.19 | 0.02 | | | 93.77 | 94.61 | | 8.12 | 6.82 | 3.63 | BB-/Ba3/BB- | МГД |
| Ewaz '21 | 750 \$ | 8.25 | 28.07.16 | | 28.01.21 | 61.2 | 99.25 | 0.06 | | | 98.84 | 99.67 | | 20.51 | 8.30 | 3.99 | BB-/Ba3/BB- | МГД |
| Expobank '21 | 20 \$ | 8.00 | 22.01.16 | | 22.04.21 | 63.9 | | | | | | | | | | | | Финансы |
| FEES '19 | 17 500 R | 8.446 | 13.03.16 | | 13.03.19 | 38.6 | 92.37 | 0.04 | | | 92.09 | 92.65 | | 11.33 | 8.91 | 2.65 | BBB-/Ba1/BB+ | Электроэнерг. |
| FESCO '18 | 550 \$ | 8.00 | 02.05.16 | 02.05.16 C | 02.05.18 | 4.2 | 28.2 | 62.01 | 0.00 | | 61.01 | 63.00 | 225.24 | 32.18 | 12.67 | 0.17 | B-/B- | Транспорт |
| FESCO '20 | 325 \$ | 8.75 | 02.05.16 | 02.05.17 C | 02.05.20 | 16.2 | 52.3 | 62.01 | (0.01) | | 61.01 | 63.01 | 54.33 | 22.99 | 13.83 | 1.00 | B-/B- | Транспорт |
| Gazp '16 05 | 1 000 \$ | 4.95 | 23.05.16 | | 23.05.16 | 4.9 | 100.93 | 0.00 | | | 100.67 | 101.18 | | 2.68 | 4.88 | 0.41 | BBB-/Ba1/BB+ | Нефть и газ |
| Gazp '16 11 | 1 350 \$ | 6.212 | 22.05.16 | | 22.11.16 | 10.9 | 102.92 | (0.05) | | | 102.61 | 103.22 | | 2.94 | 6.00 | 0.88 | BBB-/Ba1/BB+ | Нефть и газ |
| Gazp '17 3.755% | 1 400 € | 3.755 | 15.03.16 | | 15.03.17 | 14.7 | 100.22 | 0.03 | | | 99.91 | 100.54 | | 3.55 | 3.64 | 1.15 | BBB-/Ba1/BB+ | Нефть и газ |
| Gazp '17 5.136% | 500 € | 5.136 | 22.03.16 | | 22.03.17 | 14.9 | 102.06 | (0.07) | | | 101.73 | 102.39 | | 3.40 | 4.85 | 1.16 | BBB-/Ba1/BB+ | Нефть и газ |
| Gazp '17 5.44% | 500 € | 5.44 | 02.11.16 | | 02.11.17 | 22.3 | 103.40 | 0.01 | | | 103.07 | 103.74 | | 3.51 | 5.22 | 1.74 | BBB-/Ba1/BB+ | Нефть и газ |
| Gazp '18 07 | 900 R | 3.70 | 25.07.16 | | 25.07.18 | 31.0 | 100.00 | (0.04) | | | 99.54 | 100.47 | | 3.64 | | | BBB-/Ba1/BB+ | Нефть и газ |
| Gazp '18 10 | 1 000 € | 4.625 | 15.10.16 | | 15.10.18 | 33.7 | 101.63 | (0.06) | | | 101.24 | 102.01 | | 14.18 | 41.86 | 1.51 | BBB-/Ba1/BB+ | Нефть и газ |
| Gazp '18 EUR | 1 200 € | 6.605 | 13.02.16 | | 13.02.18 | 25.7 | 105.30 | 0.00 | | | 104.93 | 105.67 | | 3.96 | 5.95 | 1.89 | BBB-/Ba1/BB+ | Нефть и газ |
| Gazp '18 USD | 1 100 \$ | 8.146 | 11.04.16 | | 11.04.18 | 27.6 | 107.99 | (0.05) | | | 107.64 | 108.33 | | 4.45 | 7.43 | 2.07 | BBB-/Ba1/BB+ | Нефть и газ |
| Gazp '19 CHF | 500 F | 2.85 | 25.10.16 | | 25.10.19 | 46.0 | 97.18 | (0.02) | | | 96.45 | 97.91 | | 3.65 | 2.92 | 3.54 | BBB-/Ba1/BB+ | Нефть и газ |
| Gazp '19 USD | 2 250 \$ | 9.25 | 23.04.16 | | 23.04.19 | 39.9 | 111.90 | (0.01) | | | 111.52 | 112.28 | | 5.30 | 8.15 | 2.85 | BBB-/Ba1/BB+ | Нефть и газ |
| Gazp '20 3.85% | 800 \$ | 3.85 | 06.02.16 | | 06.02.20 | 49.4 | 93.14 | (0.00) | | | 92.75 | 93.53 | | 5.74 | 4.07 | 3.67 | BBB-/Ba1/BB+ | Нефть и газ |
| Gazp '20 EUR | 1 000 € | 3.389 | 20.03.16 | | 20.03.20 | 50.9 | 96.05 | (0.03) | | | 95.63 | 96.47 | | 4.43 | 3.44 | 3.75 | BBB-/Ba1/BB+ | Нефть и газ |
| Gazp '20 GBP | 500 € | 5.338 | 25.03.16 | | 25.09.20 | 57.1 | 96.47 | (0.03) | | | 95.73 | 97.20 | | 6.21 | 5.46 | 4.07 | BBB-/Ba1/BB+ | Нефть и газ |
| Gazp '21 EUR | 750 € | 3.60 | 26.02.16 | | 26.02.21 | 62.1 | 96.02 | 0.00 | | | 95.55 | 96.49 | | 4.48 | 3.64 | 4.46 | BBB-/Ba1/BB+ | Нефть и газ |
| Gazp '21 USD | 600 \$ | 5.999 | 23.01.16 | | 23.01.21 | 61.0 | 99.87 | (0.02) | | | 99.49 | 100.24 | | 6.03 | 5.86 | 4.22 | BBB-/Ba1/BB+ | Нефть и газ |
| Gazp '22 03 | 1 300 \$ | 6.51 | 07.03.16 | | 07.03.22 | 74.4 | 100.93 | 0.00 | | | 100.53 | 101.33 | | 6.32 | 6.33 | 4.95 | BBB-/Ba1/BB+ | Нефть и газ |
| Gazp '22 07 | 1 000 \$ | 4.95 | 19.01.16 | | 19.07.22 | 78.8 | 94.12 | 0.03 | | | 93.67 | 94.57 | | 6.05 | 5.14 | 5.37 | BBB-/Ba1/BB+ | Нефть и газ |
| Gazp '25 | 500 € | 4.364 | 21.03.16 | | 21.03.25 | 110.9 | 95.69 | (0.07) | | | 95.05 | 96.34 | | 4.95 | 4.41 | 7.15 | BBB-/Ba1/BB+ | Нефть и газ |
| Gazp '28 | 900 \$ | 4.95 | 06.02.16 | | 06.02.28 | 145.5 | 84.92 | 0.03 | | | 84.44 | 85.40 | | 6.80 | 5.70 | 8.49 | BBB-/Ba1/BB+ | Нефть и газ |
| Gazp '34 | 1 200 \$ | 8.625 | 28.04.16 | | 28.04.34 | 220.2 | 112.50 | 0.07 | | | 111.94 | 113.07 | | 7.37 | 7.58 | 9.55 | BBB-/Ba1/BB+ | Нефть и газ |
| Gazp '37 | 1 250 \$ | 7.288 | 16.02.16 | | 16.08.37 | 259.9 | 99.91 | 0.17 | | | 99.38 | 100.44 | | 7.29 | 7.11 | 10.53 | BBB-/Ba1/BB+ | Нефть и газ |
| Gazprombank perp | 1 000 \$ | 7.875 | 25.04.16 | 25.04.1 | | | | | | | | | | | | | | |

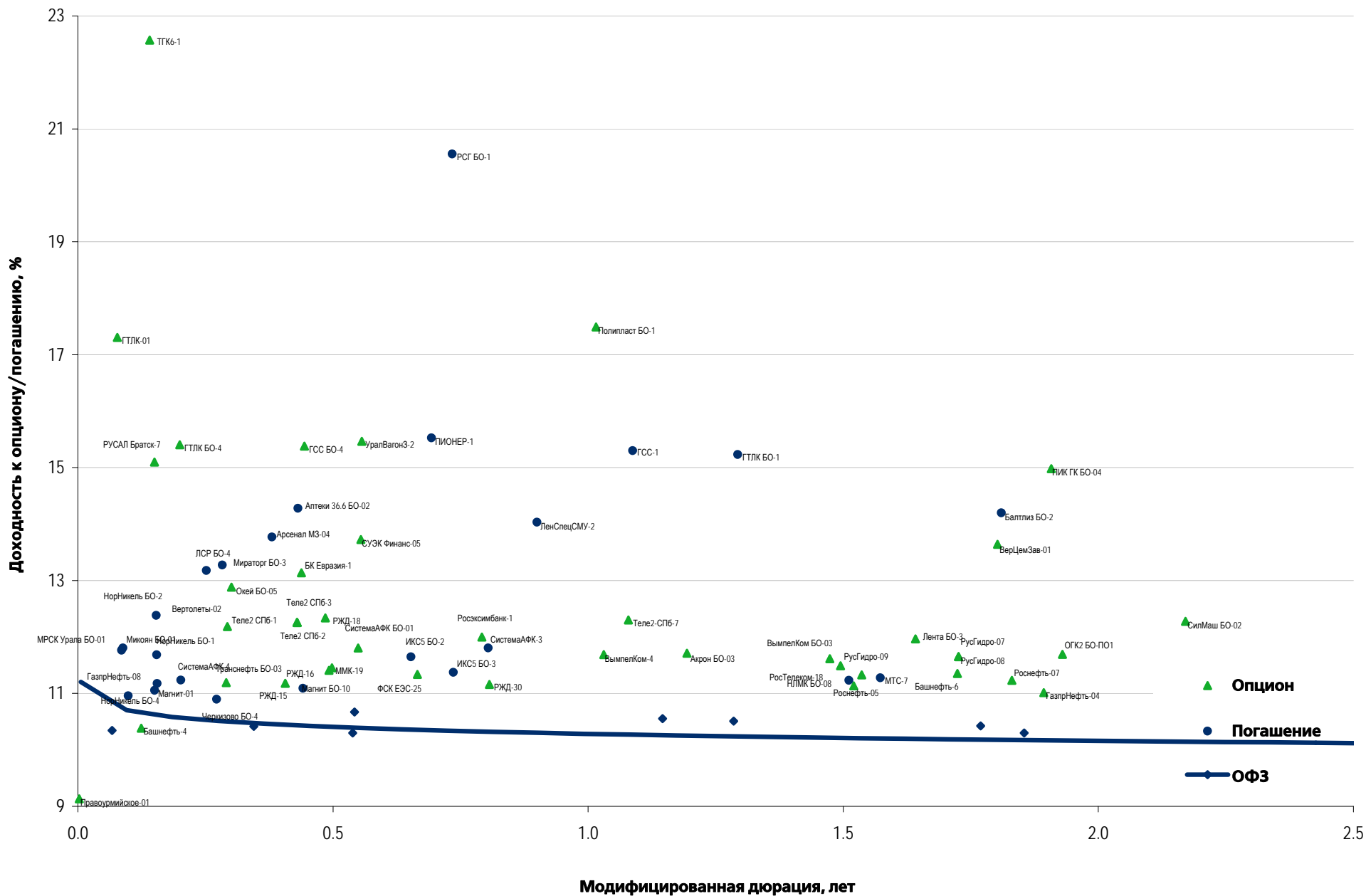
Рынок еврооблигаций

| Выпуск | Объем, млн | Купон, % | Дата | | | Месяцев до | | Цена | Изм. | Торговый объем, шт | Котировки | | Доходность, % | | | Дюр, лет | Рейтинг F/M/S | Сектор |
|----------------------|------------|----------|----------|------------|----------|------------|-------|--------|--------|--------------------|-----------|---------|---------------|-------|-------|----------|---------------|-------------|
| | | | купона | оферты | погаш | офрт | погаш | | | | покупка | продажа | офрт | погаш | текуц | | | |
| ЕВРООБЛИГАЦИИ | | | | | | | | | | | | | | | | | | |
| Koks '18 | 136 \$ | 10.75 | 28.12.15 | | 28.12.18 | | 36.1 | 90.13 | 0.06 | | 88.50 | 91.75 | | 14.92 | 6.18 | 2.31 | B/B3/B | МГД |
| Lukoil '17 | 500 \$ | 6.356 | 07.06.16 | | 07.06.17 | | 17.4 | 104.15 | (0.01) | | 103.85 | 104.44 | | 3.40 | 6.09 | 1.38 | BBB-/Ba1/BBB- | Нефть и газ |
| Lukoil '18 | 1 500 \$ | 3.416 | 24.04.16 | | 24.04.18 | | 28.0 | 97.67 | 0.03 | | 97.33 | 98.00 | | 4.48 | 3.48 | 2.20 | BBB-/Ba1/BBB- | Нефть и газ |
| Lukoil '19 | 600 \$ | 7.25 | 05.05.16 | | 05.11.19 | | 46.4 | 107.83 | (0.01) | | 107.42 | 108.25 | | 4.99 | 6.66 | 3.34 | BBB-/Ba1/BBB- | Нефть и газ |
| Lukoil '20 | 1 000 \$ | 6.125 | 09.05.16 | | 09.11.20 | | 58.6 | 102.02 | (0.01) | | 101.61 | 102.43 | | 5.64 | 5.96 | 4.15 | BBB-/Ba1/BBB- | Нефть и газ |
| Lukoil '22 | 500 \$ | 6.656 | 07.06.16 | | 07.06.22 | | 77.5 | 102.97 | 0.04 | | 102.56 | 103.39 | | 6.09 | 6.44 | 5.19 | BBB-/Ba1/BBB- | Нефть и газ |
| Lukoil '23 | 1 500 \$ | 4.563 | 24.04.16 | | 24.04.23 | | 88.0 | 90.13 | 0.04 | | 89.68 | 90.58 | | 6.26 | 5.02 | 6.01 | BBB-/Ba1/BBB- | Нефть и газ |
| MZM '19 | 34 \$ | 9.00 | 25.04.16 | | 25.10.19 | | 46.0 | 113.25 | 0.00 | | 112.88 | 113.63 | | 5.15 | 7.84 | 3.24 | B// | Финансы |
| MBRD '16 | 60 \$ | 7.93 | 10.03.16 | | 10.03.16 | | 2.5 | 98.50 | 0.00 | | 97.38 | 99.63 | | 15.24 | 7.87 | 0.20 | /Caa1/ | Финансы |
| MCB '18 02 | 500 \$ | 7.70 | 01.02.16 | | 01.02.18 | | 25.3 | 101.13 | (0.03) | | 100.46 | 101.80 | | 7.11 | 7.39 | 1.86 | BB/B1/BB- | Финансы |
| MCB '18 11 | 500 \$ | 8.70 | 13.05.16 | | 13.11.18 | | 34.7 | 94.13 | (0.10) | | 93.29 | 94.96 | | 11.13 | 9.15 | 2.44 | BB-/ | Финансы |
| MCB '25 | 5 000 R | 16.50 | 26.05.16 | 26.05.20 C | 26.05.25 | | 113.1 | 100.19 | 0.00 | | 100.00 | 100.38 | 16.42 | 9.85 | 16.26 | 3.02 | BB-/B1/BB- | Финансы |
| MetallolnV '16 | 750 \$ | 6.50 | 21.01.16 | | 21.07.16 | | 6.9 | 101.32 | 0.05 | | 101.03 | 101.62 | | 4.14 | 6.24 | 0.55 | BBB-/Ba2/BB | МГД |
| MetallolnV '2C | 1 000 \$ | 5.625 | 17.04.16 | | 17.04.2C | | 51.8 | 96.48 | (0.00) | | 96.07 | 96.89 | | 6.57 | 5.77 | 3.72 | BBB-/Ba2/BB | МГД |
| Moscow '16 | 408 € | 5.064 | 20.10.16 | | 20.10.16 | | 9.9 | 102.36 | 0.05 | | 101.96 | 102.76 | | 2.12 | 4.90 | 0.81 | BBB-/Ba1/BB+ | Муниц. |
| MTS '20 | 750 \$ | 8.625 | 22.06.16 | | 22.06.20 | | 54.0 | 110.89 | 0.02 | | 110.41 | 111.36 | | 5.84 | 7.77 | 3.75 | BB-/Ba1/BB+ | Телеком |
| MTS '23 | 500 \$ | 5.00 | 30.05.16 | | 30.05.23 | | 89.2 | 92.88 | 0.07 | | 92.44 | 93.32 | | 6.21 | 5.36 | 6.04 | BB-/Ba1/BB+ | Телеком |
| NLMK '18 | 800 \$ | 4.45 | 19.02.16 | | 19.02.18 | | 25.9 | 99.07 | (0.01) | | 98.70 | 99.44 | | 4.91 | 4.42 | 2.00 | BBB-/Ba1/BB+ | МГД |
| NLMK '19 | 500 \$ | 4.95 | 26.03.16 | | 26.09.19 | | 45.1 | 98.99 | (0.00) | | 98.55 | 99.43 | | 5.25 | 4.94 | 3.34 | BBB-/Ba1/BB+ | МГД |
| Nordgold '18 | 500 \$ | 6.375 | 07.05.16 | | 07.05.18 | | 28.4 | 101.01 | (0.00) | | 100.64 | 101.38 | | 5.91 | 6.26 | 2.16 | BB-/Ba3/ | МГД |
| NorNikel '18 | 750 \$ | 4.375 | 30.04.16 | | 30.04.18 | | 28.2 | 100.44 | (0.05) | | 100.12 | 100.77 | | 4.17 | 4.33 | 2.20 | BBB-/Ba1/BBB- | МГД |
| NorNikel '20 | 1 000 \$ | 5.55 | 28.04.16 | | 28.10.20 | | 58.2 | 100.42 | (0.01) | | 100.04 | 100.81 | | 5.45 | 5.48 | 4.17 | BBB-/Ba1/BBB- | МГД |
| NorNikel '22 | 1 000 \$ | 6.625 | 14.04.16 | | 14.10.22 | | 81.7 | 102.05 | 0.04 | | 101.70 | 102.40 | | 6.25 | 6.41 | 5.37 | BBB-/Ba1/BBB- | МГД |
| Novatek '16 | 600 \$ | 5.326 | 03.02.16 | | 03.02.16 | | 1.3 | 100.26 | 0.01 | | 100.02 | 100.49 | | 2.90 | 5.20 | 0.11 | BBB-/Ba1/BB+ | Нефть и газ |
| Novatek '17 | 14 000 R | 7.75 | 21.02.16 | | 21.02.17 | | 13.9 | 96.55 | 0.40 | | 96.16 | 96.95 | | 10.98 | 7.81 | 1.04 | BBB-/Ba1/BB+ | Нефть и газ |
| Novatek '21 | 650 \$ | 6.604 | 03.02.16 | | 03.02.21 | | 61.4 | 100.51 | 0.02 | | 100.03 | 100.99 | | 6.48 | 6.41 | 4.18 | BBB-/Ba1/BB+ | Нефть и газ |
| Novatek '22 | 1 000 \$ | 4.422 | 13.06.16 | | 13.12.22 | | 83.7 | 89.28 | 0.05 | | 88.81 | 89.75 | | 6.35 | 4.95 | 5.82 | BBB-/Ba1/BB+ | Нефть и газ |
| OtkritieFC '18 | 500 \$ | 7.25 | 25.04.16 | | 25.04.18 | | 28.0 | 101.52 | 0.05 | | 100.97 | 102.08 | | 6.53 | 7.06 | 2.10 | /Ba3/BB- | Финансы |
| OtkritieFC '19 | 500 \$ | 10.00 | 26.04.16 | | 26.04.19 | | 40.0 | 103.32 | 0.10 | | 102.98 | 103.66 | | 8.82 | 9.53 | 2.76 | /B2/ | Финансы |
| Peresvet '26 | 8 000 R | 13.25 | 22.01.16 | | 22.01.26 | | 121.0 | | | | | | | | | | /B2/ | Финансы |
| PhosAgro '18 | 500 \$ | 4.204 | 13.02.16 | | 13.02.18 | | 25.7 | 99.09 | (0.02) | | 98.70 | 99.48 | | 4.65 | 4.18 | 1.99 | BB+/Ba1/BBB- | Хим. пром. |
| Polyus Gold '20 | 750 \$ | 5.625 | 29.04.16 | | 29.04.20 | | 52.2 | 96.28 | 0.03 | | 95.81 | 96.75 | | 6.62 | 5.79 | 3.75 | BBB-/BB+ | МГД |
| PromSvyazB '16 | 200 \$ | 11.25 | 08.01.16 | | 08.07.16 | | 6.4 | 103.99 | 0.00 | | 102.99 | 104.99 | | 3.69 | 10.30 | 0.50 | /B2/ | Финансы |
| PromSvyazB '17 | 400 \$ | 8.50 | 25.04.16 | | 25.04.17 | | 16.0 | 103.18 | (0.01) | | 102.67 | 103.70 | | 5.98 | 8.13 | 1.24 | /Ba3/BB- | Финансы |
| PromSvyazB '19 | 600 \$ | 10.20 | 06.05.16 | | 06.11.19 | | 46.4 | 103.35 | (0.02) | | 102.54 | 104.16 | | 9.14 | 9.74 | 3.12 | /B2/ | Финансы |
| PromSvyazB '21 3 | 100 \$ | 10.50 | 17.03.16 | | 17.03.21 | | 62.8 | 91.00 | 0.17 | | 90.00 | 92.00 | | 12.91 | 11.19 | 3.74 | | Финансы |
| PromSvyazB '21 7 | 300 \$ | 10.50 | 30.01.16 | | 30.07.21 | | 67.2 | 97.87 | 0.15 | | 97.06 | 98.68 | | 11.01 | 10.29 | 3.96 | /B3/ | Финансы |
| Raspadskaya '17 | 400 \$ | 7.75 | 27.04.16 | | 27.04.17 | | 16.1 | 100.97 | 0.01 | | 100.46 | 101.48 | | 6.97 | 7.58 | 1.24 | B+/B1/ | МГД |
| RBCIRU '18 | 140 \$ | 6.00 | 06.05.16 | | 06.05.18 | | 28.4 | | | | | | | | | | | Медиа |
| Renaissance '16 | 325 \$ | 11.00 | 21.04.16 | | 21.04.16 | | 3.9 | 99.44 | | | 97.75 | 101.13 | | 12.70 | 10.85 | 0.31 | B-//B- | Финансы |
| RenCap '16 | 350 \$ | 7.75 | 31.05.16 | | 31.05.16 | | 5.2 | 99.89 | (0.06) | | 99.30 | 100.49 | | 7.93 | 7.67 | 0.92 | /B3/B- | Финансы |
| RenCap '18 | 150 \$ | 13.50 | 21.06.16 | | 21.06.18 | | 29.9 | 86.67 | 0.37 | | 84.00 | 89.33 | | 20.61 | 15.56 | 1.97 | /Caa1/ | Финансы |
| RenCap '19 | 100 \$ | 13.50 | 22.05.16 | | 22.05.19 | | 40.9 | 80.38 | 0.00 | | 78.75 | 82.00 | | 21.95 | 16.55 | 2.46 | | Финансы |
| Rosneft '17 | 1 000 \$ | 3.149 | 06.03.16 | | 06.03.17 | | 14.4 | 98.63 | 0.06 | | 98.31 | 98.96 | | 4.33 | 3.16 | 1.15 | /Ba1/BB+ | Нефть и газ |
| Rosneft '22 | 2 000 \$ | 4.199 | 06.03.16 | | 06.03.22 | | 74.4 | 88.81 | 0.03 | | 88.40 | 89.22 | | 6.41 | 4.66 | 5.23 | /Ba1/BB+ | Нефть и газ |
| RSHB '16 CNY | 1 000 ¥ | 3.60 | 04.02.16 | | 04.02.16 | | 1.3 | 99.18 | (0.03) | | 98.79 | 99.57 | | 11.15 | 3.58 | 0.10 | BB+/Ba2/ | Финансы |
| RSHB '16 RUB | 32 000 R | 8.70 | 17.03.16 | | 17.03.16 | | 2.7 | 99.17 | 0.02 | | 99.07 | 99.27 | | 12.31 | 8.57 | 0.22 | BB+/Ba2/ | Финансы |
| RSHB '17 02 | 20 000 R | 8.625 | 17.02.16 | | 17.02.17 | | 13.8 | 96.63 | 0.06 | | 96.40 | 96.85 | | 11.83 | 8.65 | 1.02 | BB+/Ba2/ | Финансы |
| RSHB '17 05 | 1 250 \$ | 6.299 | 15.05.16 | | 15.05.17 | | 16.7 | 101.57 | (0.04) | | 101.15 | 101.98 | | 5.11 | 6.16 | 1.31 | BB+/Ba2/ | Финансы |
| RSHB '17 12 | 1 600 \$ | 5.298 | 27.12.15 | | 27.12.17 | | 24.1 | 100.26 | 0.01 | | 99.91 | 100.61 | | 5.16 | 5.15 | 1.84 | BB+/Ba2/ | Финансы |
| RSHB '18 02 | 10 000 R | 7.875 | 07.02.16 | | 07.02.18 | | 25.5 | 92.40 | 0.05 | | 92.04 | 92.75 | | 12.03 | 8.26 | 1.82 | BB+/Ba2/ | Финансы |
| RSHB '18 05 | 1 000 \$ | 7.75 | 29.05.16 | | 29.05.18 | | 29.1 | 105.40 | (0.01) | | 104.97 | 105.83 | | 5.35 | 7.32 | 2.20 | BB+/Ba2/ | Финансы |
| RSHB '18 07 | 1 300 \$ | 5.10 | 25.01.16 | | 25.07.18 | | 31.0 | 99.56 | (0.01) | | 99.16 | 99.95 | | 5.28 | 5.02 | 2.34 | BB+/Ba2/ | Финансы |
| RSHB '21 | 800 \$ | 6.00 | 03.06.16 | 03.06.16 C | 03.06.21 | 5.3 | 65.3 | 96.65 | 0.91 | | 96.15 | 97.15 | 14.06 | 6.19 | 0.41 | | BB/B2/ | Финансы |
| RSHB '23 | 500 \$ | 8.50 | 16.04.16 | | 16.10.23 | | 93.8 | 93.44 | 0.13 | | 92.71 | 94.18 | | 9.71 | 8.94 | 5.43 | | Финансы |
| Russia '17 | 2 000 \$ | 3.25 | 04.04.16 | | 04.04.17 | | 15.3 | 100.06 | 0.04 | | 99.84 | 100.27 | | 3.20 | 3.22 | 1.23 | BBB-/Ba1/BB+ | Гос. |
| Russia '18 RUB | 90 000 R | 7.85 | 10.03.16 | | 10.03.18 | | 26.5 | 95.53 | 0.06 | | 95.38 | 95.69 | | 10.14 | 8.03 | 1.93 | BBB-/Ba1/BBB- | Гос. |
| Russia '18 USD | 3 466 \$ | 11.00 | 24.01.16 | | 24.07.18 | | 31.0 | 117.50 | 0.19 | | 116.83 | 118.17 | | 3.82 | 9.01 | 2.21 | BBB-/Ba1/BB+ | Гос. |
| Russia '19 | 1 500 \$ | 3.50 | 16.01.16 | | 16.01.19 | | 36.8 | 99.45 | 0.09 | | 99.08 | 99.81 | | 3.69 | 3.47 | 2.83 | BBB-/Ba1/BB+ | Гос. |
| Russia '20 EUR | 725 € | 3.625 | 16.09.16 | | 16.09.20 | | 56.8 | 102.58 | (0.04) | | 102.04 | 103.13 | | 3.03 | 3.50 | 4.27 | BBB-/Ba1/BB+ | Гос. |
| Russia '20 USD | 3 500 \$ | 5.00 | 29.04.16 | | 29.04.20 | | 52.2 | 103.06 | 0.05 | | 102.71 | 103.41 | | 4.22 | 4.82 | 3.86 | BBB-/Ba1/BB+ | Гос. |
| Russia '22 | 2 000 \$ | 4.50 | 04.04.16 | | 04.04.22 | | 75.4 | 100.79 | 0.01 | | | | | | | | | |

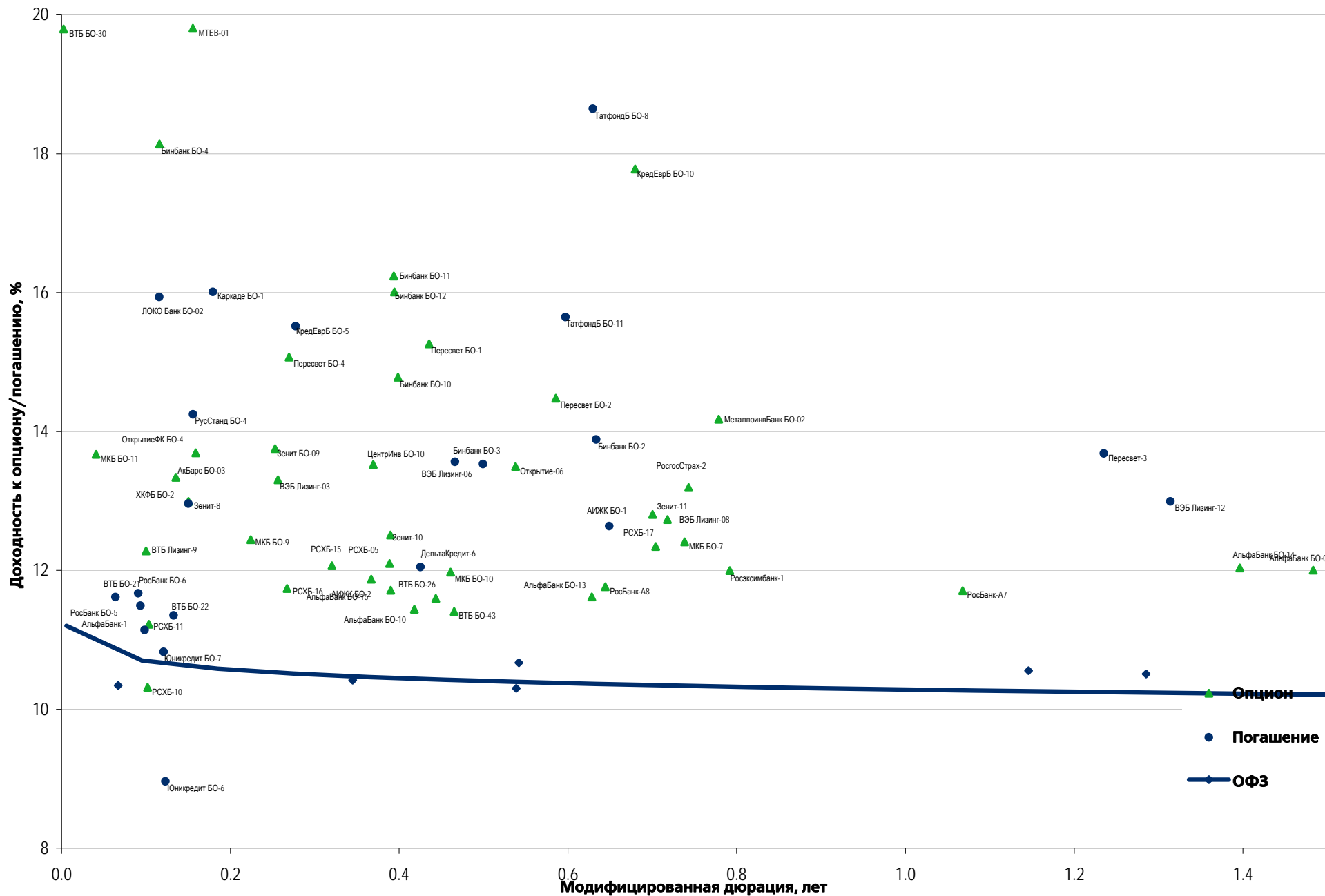
Рынок еврооблигаций

| Выпуск | Объем, млн | Купон, % | Дата | | | Месяцев до | | Цена | Изм. | Торговый объем, шт | Котировки | | Доходность, % | | | Дюр, лет | Рейтинг F/M/S | Сектор |
|----------------------|------------|----------|----------|------------|----------|------------|-------|--------|--------|--------------------|-----------|---------|---------------|--------|-------|----------|---------------|-------------|
| | | | купона | оферты | погаш | офрт | погаш | | | | покупка | продажа | офрт | погаш | текуц | | | |
| ЕВРООБЛИГАЦИИ | | | | | | | | | | | | | | | | | | |
| Sber '19 3.08% | 500 € | 3.08 | 07.03.16 | | 07.03.19 | | 38.4 | 95.75 | 0.00 | | 95.00 | 96.50 | | 4.52 | 3.19 | 2.98 | BBB-/Ba1/ | Финансы |
| Sber '19 4.15% | 500 \$ | 4.15 | 06.03.16 | | 06.03.19 | | 38.4 | 101.13 | 0.00 | | 100.63 | 101.63 | | 3.77 | 4.05 | 2.94 | BBB-/Ba1/ | Финансы |
| Sber '19 5.18% | 1 000 \$ | 5.18 | 28.12.15 | | 28.06.19 | | 42.1 | 100.79 | 0.01 | | 100.37 | 101.20 | | 4.93 | 5.01 | 3.10 | BBB-/Ba1/ | Финансы |
| Sber '19 EUR | 1 000 € | 3.352 | 15.11.16 | | 15.11.19 | | 46.7 | 98.34 | (0.01) | | 97.89 | 98.80 | | 3.82 | 3.40 | 3.56 | BBB-/Ba1/ | Финансы |
| Sber '21 | 1 000 \$ | 5.717 | 16.06.16 | | 16.06.21 | | 65.8 | 98.79 | (0.02) | | 98.36 | 99.23 | | 5.98 | 5.78 | 4.63 | BBB-/Ba1/ | Финансы |
| Sber '22 02 | 1 500 \$ | 6.125 | 07.02.16 | | 07.02.22 | | 73.5 | 100.77 | 0.02 | | 100.35 | 101.20 | | 5.97 | 5.94 | 4.94 | BBB-/Ba1/ | Финансы |
| Sber '22 10 | 2 000 \$ | 5.125 | 29.04.16 | | 29.10.22 | | 82.2 | 92.15 | 0.10 | | 91.68 | 92.63 | | 6.56 | 5.51 | 5.58 | BB-/Ba2/ | Финансы |
| Sber '23 | 1 000 \$ | 5.25 | 23.05.16 | | 23.05.23 | | 89.0 | 86.07 | 0.10 | | 85.63 | 86.52 | | 7.75 | 6.07 | 5.87 | BB+// | Финансы |
| Sber '24 | 1 000 \$ | 5.25 | 26.02.16 | 26.02.19 C | 26.02.24 | 38.1 | 98.1 | 88.61 | 0.03 | | 88.10 | 89.11 | 9.76 | | 6.08 | 2.75 | BB+// | Финансы |
| Severstal '16 | 428 \$ | 6.25 | 26.01.16 | | 26.07.16 | | 7.0 | 102.35 | (0.01) | | 102.00 | 102.70 | | 2.20 | 5.96 | 0.57 | BB+//Ba1/BB+ | МГД |
| Severstal '17 | 784 \$ | 6.70 | 25.04.16 | | 25.10.17 | | 22.0 | 104.77 | 0.01 | | 104.40 | 105.14 | | 3.98 | 6.33 | 1.71 | BB+//Ba1/BB+ | МГД |
| Severstal '18 | 600 \$ | 4.45 | 19.03.16 | | 19.03.18 | | 26.8 | 100.08 | 0.01 | | 99.69 | 100.46 | | 4.41 | 4.39 | 2.08 | BB+//Ba1/BB+ | МГД |
| Severstal '22 | 750 \$ | 5.90 | 17.04.16 | | 17.10.22 | | 81.8 | 96.91 | 0.04 | | 96.47 | 97.36 | | 6.47 | 6.02 | 5.45 | BB+//Ba1/BB+ | МГД |
| Sibur '18 | 1 000 \$ | 3.914 | 31.01.16 | | 31.01.18 | | 25.2 | 97.28 | (0.03) | | 96.91 | 97.65 | | 5.29 | 3.85 | 1.96 | BB+//Ba1/ | Хим. пром. |
| SovComFlot '17 | 800 \$ | 5.375 | 27.04.16 | | 27.10.17 | | 22.1 | 99.38 | 0.06 | | 99.03 | 99.73 | | 5.73 | 5.36 | 1.72 | BB-/Ba3/BB+ | Транспорт |
| SPB Bank '17 | 100 \$ | 7.63 | 25.01.16 | | 25.07.17 | | 19.0 | 96.43 | 0.00 | | 95.86 | 97.00 | | 10.11 | 7.66 | 1.40 | /B2/ | Финансы |
| SPB Bank '18 | 100 \$ | 11.00 | 24.04.16 | | 24.10.18 | | 34.0 | 99.06 | 0.00 | | 98.13 | 100.00 | | 11.38 | 10.90 | 2.33 | /B2/ | Финансы |
| SPB Bank '19 | 100 \$ | 10.75 | 22.04.16 | | 22.04.19 | | 39.9 | 98.50 | 0.00 | | 97.38 | 99.63 | | 11.29 | 10.71 | 2.68 | B+// | Финансы |
| TatfondB '17 | 70 \$ | 11.00 | 28.04.16 | | 28.04.17 | | 16.1 | 99.75 | 0.00 | | 99.00 | 100.50 | | 11.18 | 10.84 | 1.20 | /B3/B/ | Финансы |
| TCB '17 | 100 \$ | 7.74 | 18.03.16 | 18.03.16 C | 18.07.17 | 2.8 | 18.8 | 73.19 | 0.19 | | 69.50 | 76.88 | 199.00 | 30.49 | 10.29 | 0.12 | /B3/B/ | Финансы |
| TCS B '18 | 200 \$ | 14.00 | 06.06.16 | | 06.06.18 | | 29.4 | 104.93 | 0.54 | | 103.66 | 106.20 | | 11.62 | 13.25 | 2.03 | B/B3/ | Финансы |
| TMK '18 | 500 \$ | 7.75 | 27.01.16 | | 27.01.18 | | 25.1 | 100.07 | (0.02) | | 99.70 | 100.45 | | 7.71 | 7.51 | 1.84 | /B1/B+ | МГД |
| TMK '20 | 500 \$ | 6.75 | 03.04.16 | | 03.04.20 | | 51.3 | 94.84 | 0.05 | | 94.35 | 95.33 | | 8.20 | 7.01 | 3.57 | /B1/B+ | МГД |
| TNK BP '16 | 1 000 \$ | 7.50 | 18.01.16 | | 18.07.16 | | 6.8 | 102.48 | (0.07) | | 102.17 | 102.79 | | 3.05 | 7.09 | 0.54 | /Ba1/BB+ | Нефть и газ |
| TNK BP '17 | 800 \$ | 6.625 | 20.03.16 | | 20.03.17 | | 14.8 | 102.63 | 0.02 | | 102.27 | 102.99 | | 4.41 | 6.35 | 1.17 | /Ba1/BB+ | Нефть и газ |
| TNK BP '18 | 1 100 \$ | 7.875 | 13.03.16 | | 13.03.18 | | 26.6 | 106.85 | (0.00) | | 106.47 | 107.23 | | 4.59 | 7.22 | 2.00 | /Ba1/BB+ | Нефть и газ |
| TNK BP '20 | 500 \$ | 7.25 | 02.02.16 | | 02.02.20 | | 49.3 | 105.81 | 0.04 | | 105.39 | 106.23 | | 5.64 | 6.67 | 3.45 | /Ba1/BB+ | Нефть и газ |
| Transneft '18 | 1 050 \$ | 8.70 | 07.02.16 | | 07.08.18 | | 31.4 | 109.71 | (0.05) | | 109.32 | 110.10 | | 4.71 | 7.70 | 2.29 | /Ba1/BB+ | Нефть и газ |
| URRD '18 | 68 \$ | 12.00 | 27.12.15 | | 27.12.18 | | 36.1 | | | | | | | | | | | Финансы |
| Uralkaly '18 | 650 \$ | 3.723 | 30.04.16 | | 30.04.18 | | 28.2 | 95.94 | (0.03) | | 95.45 | 96.44 | | 5.59 | 3.86 | 2.20 | BB-/Ba2/BB- | Хим. пром. |
| Uranium '18 | 300 \$ | 6.25 | 13.06.16 | 13.12.16 C | 13.12.18 | 11.6 | 35.6 | 94.33 | 0.33 | | 93.33 | 95.33 | 15.89 | 8.45 | 6.61 | 0.88 | BB-/Ba3/B+ | МГД |
| VEB '16 CHF | 500 F | 3.75 | 17.02.16 | | 17.02.16 | | 1.8 | 99.99 | (0.01) | | 99.80 | 100.17 | | 3.78 | 3.63 | 0.14 | BBB-/Ba1/BB+ | Финансы |
| VEB '17 02 | 750 \$ | 5.375 | 13.02.16 | | 13.02.17 | | 13.7 | 100.62 | 0.00 | | 100.36 | 100.89 | | 4.80 | 5.24 | 1.07 | BBB-/Ba1/BB+ | Финансы |
| VEB '17 11 | 600 \$ | 5.45 | 22.05.16 | | 22.11.17 | | 22.9 | 100.63 | (0.00) | | 100.35 | 100.91 | | 5.10 | 5.39 | 1.79 | BBB-/Ba1/BB+ | Финансы |
| VEB '18 EUR | 1 000 € | 3.035 | 21.02.16 | | 21.02.18 | | 25.9 | 96.71 | 0.02 | | 96.36 | 97.05 | | 4.66 | 3.11 | 2.04 | BBB-/Ba1/BB+ | Финансы |
| VEB '18 USD | 850 \$ | 4.224 | 21.05.16 | | 21.11.18 | | 34.9 | 96.56 | (0.05) | | 96.21 | 96.92 | | 5.52 | 4.36 | 2.68 | BBB-/Ba1/BB+ | Финансы |
| VEB '20 | 1 600 \$ | 6.902 | 09.01.16 | | 09.07.20 | | 54.5 | 101.55 | 0.10 | | 101.17 | 101.93 | | 6.50 | 6.59 | 3.74 | BBB-/Ba1/BB+ | Финансы |
| VEB '22 | 1 000 \$ | 6.025 | 05.01.16 | | 05.07.22 | | 78.4 | 94.92 | 0.02 | | 94.45 | 95.39 | | 7.01 | 6.16 | 5.12 | BBB-/Ba1/BB+ | Финансы |
| VEB '23 EUR | 500 € | 4.032 | 21.02.16 | | 21.02.23 | | 86.0 | 92.06 | 0.03 | | 91.46 | 92.65 | | 5.38 | 4.32 | 5.99 | BBB-/Ba1/BB+ | Финансы |
| VEB '23 USD | 1 150 \$ | 5.942 | 21.05.16 | | 21.11.23 | | 94.9 | 93.77 | 0.07 | | 93.34 | 94.21 | | 6.98 | 6.30 | 6.12 | BBB-/Ba1/BB+ | Финансы |
| VEB '25 USD | 1 000 \$ | 6.80 | 22.05.16 | | 22.11.25 | | 119.0 | 97.36 | 0.13 | | 96.90 | 97.81 | | 7.18 | 6.94 | 7.03 | BBB-/Ba1/BB+ | Финансы |
| VEB Leasing '16 | 400 \$ | 5.125 | 27.05.16 | | 27.05.16 | | 5.1 | 99.76 | 0.03 | | 99.50 | 100.02 | | 5.69 | 5.12 | 0.41 | BBB-/BB+ | Финансы |
| Vimpelcom '16 02 | 500 \$ | 6.493 | 02.02.16 | | 02.02.16 | | 1.3 | 100.25 | 0.00 | | 100.00 | 100.50 | | 4.02 | 6.32 | 0.10 | /Ba3/BB | Телеком |
| Vimpelcom '16 05 | 600 \$ | 8.25 | 23.05.16 | | 23.05.16 | | 4.9 | 102.24 | (0.01) | | 102.00 | 102.49 | | 2.75 | 8.01 | 0.41 | /Ba3/BB | Телеком |
| Vimpelcom '17 | 500 \$ | 6.255 | 01.03.16 | | 01.03.17 | | 14.2 | 102.36 | 0.01 | | 101.95 | 102.77 | | 4.19 | 6.00 | 1.12 | /Ba3/BB | Телеком |
| Vimpelcom '18 RUB | 12 000 R | 9.00 | 13.02.16 | | 13.02.18 | | 25.7 | 95.08 | 0.11 | | 94.89 | 95.27 | | 11.66 | 9.15 | 1.82 | /Ba3/BB | Телеком |
| Vimpelcom '18 USD | 1 000 \$ | 9.125 | 30.04.16 | | 30.04.18 | | 28.2 | 108.45 | (0.02) | | 107.97 | 108.93 | | 5.25 | 8.31 | 2.10 | /Ba3/BB | Телеком |
| Vimpelcom '19 | 600 \$ | 5.20 | 13.02.16 | | 13.02.19 | | 37.7 | 98.52 | 0.02 | | 98.12 | 98.93 | | 5.72 | 5.18 | 2.80 | /Ba3/BB | Телеком |
| Vimpelcom '21 | 1 000 \$ | 7.748 | 02.02.16 | | 02.02.21 | | 61.3 | 102.61 | 0.02 | | 102.22 | 103.00 | | 7.13 | 7.33 | 4.06 | /Ba3/BB | Телеком |
| Vimpelcom '22 | 1 500 \$ | 7.504 | 01.03.16 | | 01.03.22 | | 74.2 | 100.58 | 0.01 | | 100.18 | 100.98 | | 7.38 | 7.29 | 4.78 | /Ba3/BB | Телеком |
| Vimpelcom '23 | 1 000 \$ | 5.95 | 13.02.16 | | 13.02.23 | | 85.7 | 92.65 | 0.02 | | 92.21 | 93.10 | | 7.29 | 6.28 | 5.53 | /Ba3/BB | Телеком |
| VnesheBANK '16 | 200 \$ | 9.00 | 14.05.16 | | 14.11.16 | | 10.7 | 8.56 | (0.56) | | 5.13 | 12.00 | | 643.25 | 94.11 | 0.19 | /Caa3/CC | Финансы |
| VostExpr '17 | 43 \$ | 8.45 | 27.12.15 | | 27.06.17 | | 18.1 | 93.94 | (0.06) | | 92.88 | 95.00 | | 13.00 | 8.61 | 1.30 | | Финансы |
| VostExpr '19 | 125 \$ | 12.00 | 29.05.16 | | 29.05.19 | | 41.1 | 99.00 | 0.00 | | 98.00 | 100.00 | | 12.36 | 12.02 | 2.72 | | Финансы |
| VTB '16 CHF | 600 F | 3.15 | 16.12.16 | | 16.12.16 | | 11.7 | 100.47 | 0.13 | | 99.82 | 101.13 | | 2.65 | 3.13 | 0.95 | /Ba1/BB+ | Финансы |
| VTB '16 EUR | 500 € | 4.25 | 15.02.16 | | 15.02.16 | | 1.7 | 100.30 | (0.13) | | 99.94 | 100.65 | | 2.08 | 4.09 | 0.14 | /Ba1/BB+ | Финансы |
| VTB '17 AUD | 500 A\$ | 7.50 | 11.12.16 | | 11.12.17 | | 23.6 | 102.59 | (0.00) | | 101.93 | 103.25 | | 6.06 | 7.29 | 1.79 | /Ba1/BB+ | Финансы |
| VTB '17 USD | 2 000 \$ | 6.00 | 12.04.16 | | 12.04.17 | | 15.6 | 102.21 | (0.03) | | 101.96 | 102.47 | | 4.23 | 5.80 | 1.23 | /Ba1/BB+ | Финансы |
| VTB '18 02 | 750 \$ | 6.315 | 22.02.16 | | 22.02.18 | | 26.0 | 103.60 | (0.01) | | 103.20 | 104.01 | | 4.54 | 5.97 | 1.97 | /Ba1/BB+ | Финансы |
| VTB '18 05 | 2 000 \$ | 6.875 | 28.05.16 | | 29.05.18 | | 29.1 | 104.74 | (0.01) | | 104.36 | 105.12 | | 4.78 | 6.53 | 2.22 | /Ba1/BB+ | Финансы |
| VTB '18 CHF | 300 F | 2.90 | 25.05.16 | | 25.05.18 | | 29.0 | 100.02 | 0.20 | | 99.27 | 100.76 | | 2.89 | 2.85 | 2.27 | /Ba1/BB+ | Финансы |
| VTB '20 | 1 000 \$ | 6.551 | 13.04.16 | | 13.10.20 | | 57.7 | 103.33 | 0.01 | | 102.86 | 103.81 | | 5.74 | 6.26 | 4.04 | /Ba1/BB+ | Финансы |
| VTB '22 | 1 500 \$ | 6.95 | 17.04.16 | | 17.10.22 | | 81.8 | 95.44 | 0.06 | | 94.95 | 95.94 | | 7.82 | 7.18 | 5.23 | /Ba3/BB- | Финансы |
| VTB '24 | 350 F | 5.00 | 24.10.16 | 24.10.19 C | 24.10.24 | 46.0 | 106.1 | 93.26 | 0.41 | | 91.93 | 94.59 | 7.06 | 6.00 | 5.31 | 3.31 | | Финансы |
| VTB '35 | 1 000 \$ | 6.25 | 30.12.15 | | 30.06.35 | | 234.3 | 99.97 | 0.13 | | 99.04 | 100.90 | | 6.25 | 6.07 | 10.86 | /Ba1/BB+ | Финансы |
| VTB 'perp | 2 250 \$ | 9.50 | 06.06.16 | 06.12.22 C | | 83.4 | | 93.29 | 0.12 | | 92.53 | 94.04 | 10.90 | | 10.13 | 4.88 | | Финансы |
| Yandex'18 | 690 \$ | 1.125 | 15.06.16 | | 15.12.18 | | 35.7 | 86.68 | 0.39 | | 86.27 | 87.09 | | 6.09 | 1.30 | 2.84 | | Медиа |

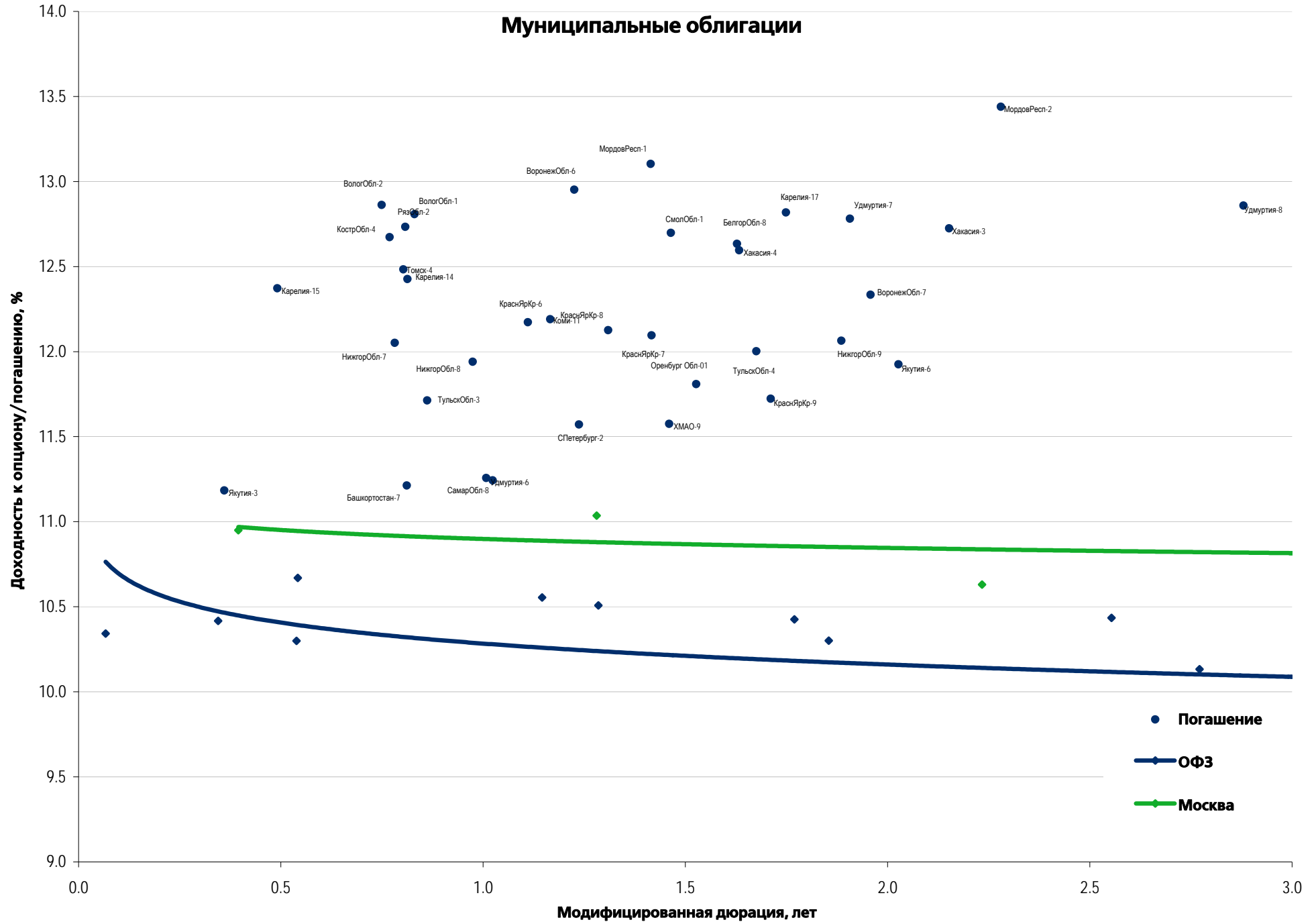
Рынок корпоративных облигаций – Реальный сектор



Рынок корпоративных облигаций – Финансовый сектор

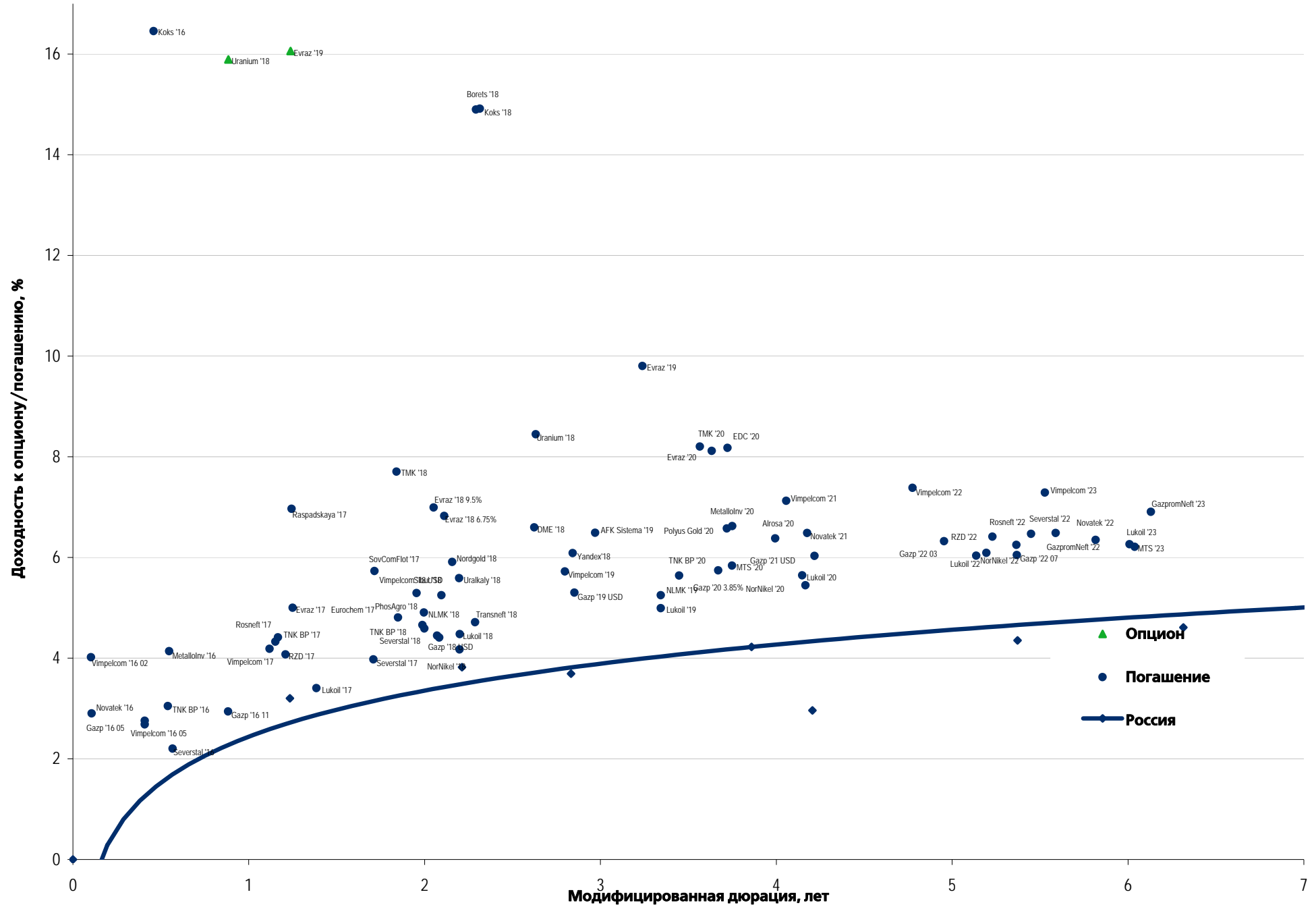


Муниципальные облигации

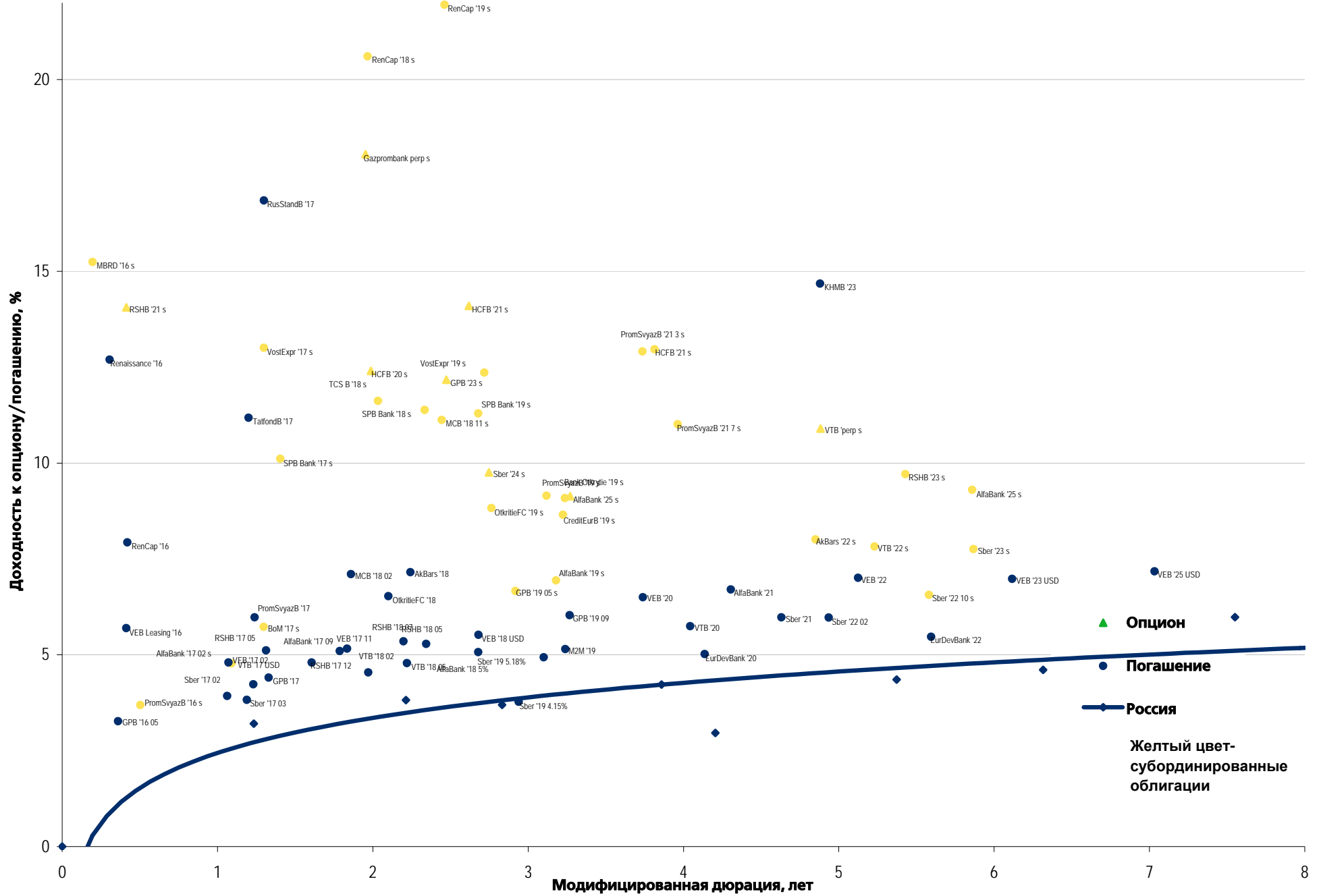


- Погашение
- ◆— ОФЗ
- ◆— Москва

Еврооблигации – Реальный сектор



Еврооблигации – Финансовый сектор



Департамент по операциям с долговыми инструментами

Управление продаж и торговли

Руководитель управления

Сергей Шемардов, she_sa@uralsib.ru

Управление продаж

Дарья Лежнина, lezhninadv@uralsib.ru

Управление по рынкам долгового капитала

Корпоративные выпуски

Наталья Грищенко, grischenkovane@uralsib.ru

Наталья Мартынова, martynovana@uralsib.ru

Сопровождение проектов

Гюзель Тимошкина, tim_gg@uralsib.ru

Галина Гудыма, gud_gi@uralsib.ru

Аналитическое управление

Руководитель управления

Константин Чернышев, che_kb@uralsib.ru

Дирекция анализа долговых инструментов

Руководитель Дмитрий Дудкин, CFA, dudkindi@uralsib.ru

Долговые обязательства

Дмитрий Дудкин, dudkindi@uralsib.ru

Надежда Боженко, bozhenkonv@uralsib.ru

Ольга Стерина, sterinaoa@uralsib.ru

Ирина Лебедева, CFA, lebedevair@uralsib.ru

Банки

Наталья Березина, berezinana@uralsib.ru

Нефть и газ

Алексей Кокин, kokinav@uralsib.ru

Экономика

Алексей Девятков, devyatovae@uralsib.ru

Ольга Стерина, sterinaoa@uralsib.ru

Телекоммуникации/Медиа/ИТ

Константин Чернышев, che_kb@uralsib.ru

Константин Белов, belovka@uralsib.ru

Анализ рыночных данных

Дмитрий Пуш, pushds@uralsib.ru

Денис Дорофеев, dorofeevdi@uralsib.ru

Минеральные удобрения/

Машиностроение/Транспорт

Денис Ворчик, vorchikdb@uralsib.ru

Редакционная группа

Английский язык

Джон Уолш, walshj@uralsib.ru,

Хиссам Латиф, latifh@uralsib.ru

Брайан Мингс, mingsb@uralsib.ru

Русский язык

Андрей Пятигорский, pya_ae@uralsib.ru

Ольга Симкина, sim_oa@uralsib.ru

Алексей Смородин, smorodinay@uralsib.ru

Настоящий бюллетень предназначен исключительно для информационных целей. Ни при каких обстоятельствах он не должен использоваться или рассматриваться как oferta или предложение делать oferty. Несмотря на то что данный материал был подготовлен с максимальной тщательностью, УРАЛСИБ не дает никаких прямых или косвенных заверений или гарантий в отношении достоверности и полноты включенной в бюллетень информации. Ни УРАЛСИБ, ни агенты компании или аффилированные лица не несут никакой ответственности за любые прямые или косвенные убытки от использования настоящего бюллетеня или содержащейся в нем информации. Все права на бюллетень принадлежат ООО «УРАЛСИБ Кэпитал – Финансовые услуги», и содержащаяся в нем информация не может воспроизводиться или распространяться без предварительного письменного разрешения.

© УРАЛСИБ Кэпитал – Финансовые услуги 2015