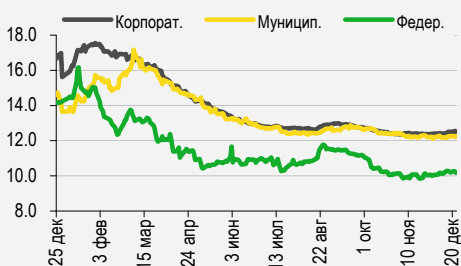


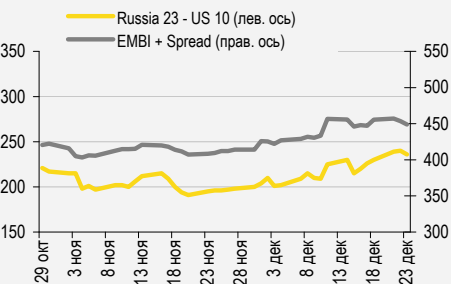
## Рынок рублевых облигаций

Средняя доходность, %



## Рынок еврооблигаций

Индикативные спреды, б.п.



## Индикаторы денежного рынка

Изменение, RUB млрд

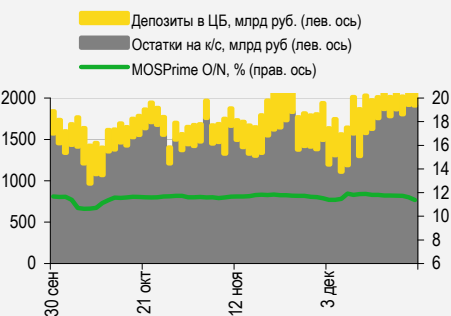
RUB млрд.	знач.	за ден.	за нед.	за мес.
Долг по опер. РЕПО с ЦБ	1 470	191.3	289.7	422
Остатки на к/с	1 593	(316.8)	(188.6)	(140.5)
Депозиты в ЦБ	413.9	132.3	185.8	(17.0)

Изменение, б.п.

MOSPrime O/N, %	знач.	за ден.	за мес.	YTD
	11.37	(24)	(39)	(41)

Изменение, %

	знач.	за ден.	за мес.	YTD
USD RUB	70.93	(0.3)	8.1	25.1
EUR RUB	77.54	(0.1)	11.2	12.3
RUB Basket	73.91	(0.2)	9.6	18.7



## Сырьевые рынки

Изменение, %

	знач.	за ден.	за мес.	YTD
Золото, \$/унция	1 071	(0.2)	0.1	(9.5)
Brent, \$/барр.	36.19	3.8	(16.2)	(35.7)
S&P Металлы, инд	955	1.6	5.4	(24.8)
S&P C/x прод., инд	452	(0.1)	(1.8)	(18.0)

Источники: Bloomberg, оценки УРАЛСИБа

## СТРАТЕГИЯ

### ВНЕШНИЙ РЫНОК

Нефтяные котировки резко выросли на фоне сокращения запасов сырой нефти в США на прошлой неделе. Сейчас Brent торгуется у отметки 37,8 долл./барр. Российские евробонды не отреагировали на рост цен на нефть, активность в этом сегменте рынка очень низкая. Рекомендуем к покупке конвертируемые облигации Яндекса. ..... стр. 2

### ВНУТРЕННИЙ РЫНОК

Спрос на флоатер оказался неожиданно высоким. Минфин разместил вчера все заявленные 6,5 млрд руб. На вторичном рынке среди качественных бумаг рекомендуем облигации Росбанка. ГТЛК предложит выпуск БО-07. .... стр. 3

## ДЕНЕЖНЫЙ РЫНОК

Рубль укрепляется на фоне роста нефтяных котировок. .... стр. 4

## ВКРАТЦЕ

Атомэнергпром вчера, с 13:00 до 14:00, собирал заявки на биржевые облигации серий БО-07 и БО-08. Размещение облигаций на бирже запланировано на 25 декабря 2015 г., но может пройти и в другой день. Срок обращения выпусков десять лет, объем каждого выпуска составляет 10 млрд руб. *ЭМИТЕНТ.*

Абсолют Банк 25 декабря 2015 г. начнет размещение облигаций серии БО-001Р-01. По итогам сбора заявок ставка 1-го купона установлена в размере 12,00% годовых. Объем выпуска по номинальной стоимости составляет 2 млрд руб. Срок обращения бумаг – три года с даты начала размещения. Оферта не предусмотрена. *ЭМИТЕНТ.*

## RUSSIAN INFORMER

Новости и комментарии, относящиеся к рынку акций, см. в нашем ежедневном издании **Russian Informer**.

## СТРАТЕГИЯ

### Внешний рынок

**Цены на нефть резко выросли на фоне сокращения запасов в США.** Статистика EIA показала, что запасы сырой нефти в США снизились за прошлую неделю на 5,9 млн барр., в то время как консенсус-прогноз предполагал небольшой рост. В результате цены на нефть резко повысились, сейчас Brent торгуется около отметки 37,8 долл./барр. Мы считаем столь резкий рост цен малооправданным, реакция рынка оказалась чрезмерной: сокращение запасов в значительной степени объяснялось уменьшением импорта, собственная же добыча даже немного увеличилась. Тем не менее избыток нефти на мировом рынке сохраняется. Следует отметить, что отмена запрета на экспорт нефти из США не привела к падению цен на нефть, но в последние дни спред между Brent и WTI сокращался, а вчера цена на WTI даже превысила котировки Brent. Такое выравнивание цен мы как раз и считаем главным результатом отмены ограничений на экспорт нефти из США.

**Данные по экономике США оказались неоднозначными.** Главной позитивной новостью стал выход данных по потребительскому доверию за декабрь, индекс вырос до 92,6 пункта, в то время как рынок ждал роста до 92 пунктов. Это означает, что можно рассчитывать на повышенный потребительский спрос в предпраздничный период, который, в свою очередь, может стимулировать экономический рост в 4 кв. 15 г. Расходы населения в ноябре выросли на 0,3%, что совпало с прогнозом. С другой стороны, немного настораживает, что рост базовых цен на потребительские товары остался на уровне 1,3% за год – это существенно ниже долгосрочной цели ФРС по инфляции. Сегодня в США последний рабочий день перед праздниками, мы не ждем никаких резких изменений рыночных индикаторов.

**Российские евробонды не отреагировали вчера на рост цен на нефть.** В среду нефть марки Brent подорожала с 36,5 до 37,7 долл./барр. Но российские евробонды не отреагировали на столь заметное движение, в течение всего дня котировки менялись незначительно. Активность на рынке крайне низкая, – видимо, большинство участников уже ушли на рождественские каникулы. Доходность 10UST вчера изменилась мало и составила 2,25% против 2,24% накануне. Суверенные евробонды подорожали в пределах 0,1 п.п. от номинала, пятилетний CDS-спред сузился с 314 до 310 б.п. В корпоративном сегменте сделок тоже было немного, и цены изменились незначительно. Евробонды госбанков остались на уровне закрытия во вторник. В нефтегазовом сегменте длинные бумаги Газпрома подорожали примерно на 0,2 п.п. Сегодня утром внешний фон скорее негативный: большинство азиатских индексов и фьючерсы на американские индексы преимущественно снижаются.

**Рекомендуем к покупке конвертируемые облигации Яндекса.** Выпуск YNDX'18 торгуется по цене 86,5% от номинала, что соответствует доходности к погашению 6,2% годовых и спреду 480 б.п. над кривой Treasuries. Иными словами, эта бумага с купоном 1,125% оценивается сейчас как обычная облигация, практически без учета стоимости колл-опциона на акции компании. Опцион, правда, очень далек от денег: цена конвертации установлена на уровне 51,45 долл., тогда как акции стоят сейчас 15,8 долл. Тем не менее любой рост акций Яндекса в ближайшие пару лет будет приводить к росту конвертируемых облигаций, тогда как потенциал снижения облигаций ограничен тем фактом, что бумага дает вполне приличную доходность. Долг Яндекса состоит из рассматриваемого облигационного выпуска, объем которого в обращении составляет 445 млн долл. Прогнозное значение EBITDA Яндекса в текущем году – 325 млн долл. Таким образом, отношение Долг/EBITDA ожидается на уровне 1,3. При этом на конец сентября объем наличных средств и их эквивалентов на балансе компании составлял 576 млн долл., то есть чистый долг Яндекса имеет все шансы в конце текущего года оказаться отрицательным.

*Ирина Лебедева, CFA, lebedevair@uralsib.ru*

*Ольга Стерина, sterinaoa@uralsib.ru*

*Дмитрий Дудкин, CFA, dudkindi@uralsib.ru*

## Внутренний рынок

**Спрос на флоатер оказался неожиданно высоким.** Минфин разместил вчера все заявленные 6,5 млрд руб. ОФЗ 29011 при объеме спроса 26,6 млрд руб. Покупатели, правда, потребовали у правительства небольшую премию: цена бумаги составила 102,17% от номинала, что на 10 б.п. ниже средней цены вторника. Высокий уровень спроса удивляет, поскольку 16 декабря Минфин предлагал рынку 10 млрд руб. ОФЗ 29006 (более длинная бумага, но также с привязкой к ставке Ruonia), и спрос составил тогда всего 9,1 млрд руб. Что касается вторичного рынка, то настроение здесь остается умеренно негативным: ценовые изменения были в среду едва заметными, но все же отрицательными. ОФЗ 26207 (длина 11,5 года) потеряли в цене 10 б.п., доходность на дальнем конце кривой составляет сейчас 9,7% годовых. Судя по всему, ситуация в сегменте ОФЗ остается довольно устойчивой, однако дальнейший апсайд длинных бумаг будет реализован только при стабилизации нефтяного рынка. Вчера цена на нефть несколько укрепилась, рубль вырос, но одного положительного дня недостаточно, чтобы перечеркнуть нисходящее движение, продолжающееся весь декабрь. При этом необходимо понимать, что если бы не очевидная слабость товарных рынков, ситуация складывалась бы сейчас явно в пользу рублевых активов, и в особенности длинных облигаций. Период с февраля по апрель – время сильного рубля и низкой инфляции. Учитывая также, что в конце декабря облигационный рынок обычно получает поддержку вследствие накопления ликвидности по мере ускоренного расходования бюджетных средств, все, что нам нужно для возобновления нашей рекомендации на покупку длинных ОФЗ, – это позитивный сигнал с нефтяного рынка.

**На вторичном рынке среди качественных бумаг рекомендуем облигации Росбанка.** Эмитент имеет рейтинги Ba2/BBB- от агентств Moody's/Fitch и занимает 14-е место в банковской системе по размеру активов, которые у Росбанка выросли в 3 кв. на 7%. Квартальная прибыль банка составила 5 млрд руб. против 3,4 млрд руб. кварталом ранее, 12-месячная рентабельность активов увеличилась до 1,24%. Достаточность капитала первого уровня равна почти 14%, что для столь крупного банка выглядит очень впечатляюще. Напомним, что облигации Росбанка учитываются при расчете достаточности капитала банков с низким коэффициентом риска. Среди бумаг эмитента наиболее ликвидной является серия А7, торгуемая с доходностью 11,8% на срок 16 месяцев.

**ГТЛК предложит выпуск БО-07.** Государственная транспортная лизинговая компания (В+/-/-) 25 декабря, с 11:00 до 15:00, будет собирать заявки на выпуск серии БО-07 объемом 4 млрд руб. Выпуск будет десятилетним, однако через два года установлена оферта. Ориентир по ставке купона (купон квартальный) объявлен в диапазоне 14,5–14,9% годовых, что соответствует доходности к оферте в размере 15,31–15,76%. ГТЛК довольно часто выходит на первичный рынок долга, и сейчас в обращении находится восемь выпусков компании. В ноябре эмитент разместил выпуск БО-06 объемом 4 млрд руб. под ставку купона 14,75% и с офертой через три года. На фоне данного размещения новое предложение от ГТЛК может найти спрос в нижней половине объявленного ориентира. Размещение нового выпуска на бирже запланировано на 29 декабря.

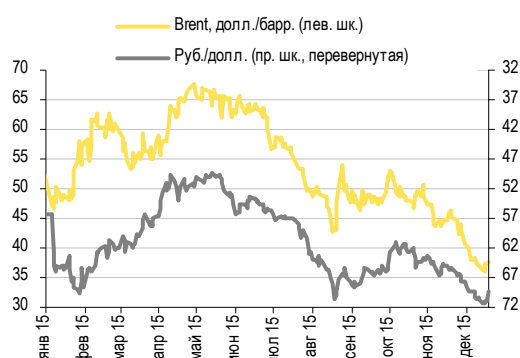
*Дмитрий Дудкин, CFA, dudkindi@uralsib.ru  
Ольга Стерина, sterinaoa@uralsib.ru*

## ДЕНЕЖНЫЙ РЫНОК

### Рубль укрепляется на фоне роста нефтяных котировок

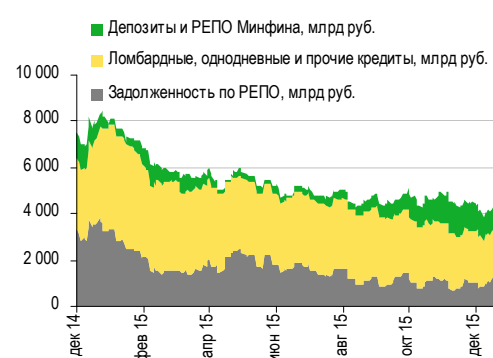
**Курс доллара к рублю опустился ниже 70 руб./долл.** Российская валюта начала дорожать вчера вечером после публикации данных по запасам сырой нефти в США, показавших неожиданное снижение. Мы уже отмечали, что рубль в последнее время демонстрирует устойчивость к падению цен на нефть из-за относительно низкого оттока капитала, и резкий взлет нефтяных котировок также может иметь лишь ограниченное влияние на динамику рубля – укрепление может оказаться сравнительно небольшим. К тому же в преддверии длинных праздников в России многие участники рынка могут проявить осторожность и отказаться от конвертации валютных накоплений в рубли, поскольку нынешний рост нефтяных котировок может быть краткосрочным, и после праздников рубль может резко подешеветь.

#### Динамика курса рубля и цены Brent



Источники: ЦБ РФ, Bloomberg

#### Задолженность банков перед ЦБ и Минфином



Источники: ЦБ РФ, Минфин, оценка УРАЛСИБа

**Остатки на корсчетах в ЦБ сократились вчера на 317 млрд руб.** Основной отток произошел из-за сокращения средств расширенного бюджета на счетах в банках, но этот отток пока не связан с налоговыми платежами, срок которых наступает завтра. Основными факторами стали сокращение депозитов Федерального казначейства на 200 млрд руб. и уменьшение задолженности по РЕПО под залог ОФЗ на 233 млрд руб. Впервые с октября задолженность банков по РЕПО под залог ОФЗ оказалась ниже лимита, установленного казначейством. Лимит по этим операциям оставлен без изменений на уровне 300 млрд руб., так что кредитные организации смогут довольно быстро вновь привлечь средства от Минфина. Сегодня отток ликвидности может продолжиться, поскольку компании должны начать платежи по НДС, НДСПИ и акцизам.

Ирина Лебедева, CFA, [lebedevair@uralsib.ru](mailto:lebedevair@uralsib.ru)

## КАЛЕНДАРЬ ПРЕДСТОЯЩИХ СОБЫТИЙ

### Долговой рынок

24 декабря	Оферта КузбассЭнерго-1 (10 млрд руб.). Оферта Пересвет-3 (2 млрд руб.). Оферта Трансаэро БО-2 (2.5 млрд руб.).
25 декабря	Оферта РСХБ БО-15 (5 млрд руб.).
29 декабря	Оферта Балт Берег-01 (1 млрд руб.). Оферта ВТБ БО-30 (10 млрд руб.). Оферта ГПБ БО-09 (10 млрд руб.). Оферта Петрокоммерц БО-4 (5 млрд руб.). Оферта ТатфондБ БО-15 (3 млрд руб.). Оферта ХМБ Открытие БО-02 (30 млрд руб.).
30 декабря	Оферта БК-01 (3 млрд руб.). Оферта БКЗ Финанс-01 (5 млрд руб.). Оферта НГПК-1 (0.5 млрд руб.).
31 декабря	Оферта ВТБ Лизинг БО-1 (6.63 млрд руб.). Оферта ВТБ Лизинг БО-6 (9.47 млрд руб.). Оферта ВТБ Лизинг БО-7 (10 млрд руб.).

### Денежный рынок

25 декабря	Выплата НДС, акцизов и НДСПИ
28 декабря	Аукционы 28-дневного валютного репо
28 декабря	Уплата налога на прибыль
29 декабря	Аукцион недельного валютного репо

## КАЛЕНДАРЬ ОФЕРТ

Дата оферты	Выпуск	Объем выпуска, млн руб.	Цена оферты, %	Ставка предыдущег о купона, %	Новая ставка купона, %	Дата следующей оферты / погашения
24.12.15	КузбассЭнерго-1	10000	100	11	-	-
	Трансаэро БО-2	2500	100	12,5	-	-
	Пересвет-3	2000	100	15	-	-
25.12.15	РСХБ БО-15	5000	100	17	-	-

## Основные финансовые показатели компаний реального сектора, представленных на рынке облигаций

Эмитент	Рейтинг (S&P/M/F)	Отчетный период	Выручка, млн долл.*	ЕБИТДА, млн долл.*	ЕБИТДА, %*	Капзатраты, млн долл.*	ОДП / Капзатраты*	Долг, млн долл.	Долг / ЕБИТДА	Чистый долг / ЕБИТДА	Ден. средства / Кр. долг	Кр. долг / Долг	Капитал / Активы	Сектор
Evraz plc	BB-/Ba3/BB-	6M15	11 150	2 130	19.1	495	3.9	6 129	2.9	2.4	1.1	0.15	0.17	МГД
Nord Gold	/Ba3/BB-	9M15	1 124	525	46.7	227	1.7	952	1.8	1.1	31.1	0.01	0.44	МГД
Polys Gold Int.	BB+//BBB-	6M15	2 251	1 211	53.8	338	2.8	1 752	1.4	0.3	36.2	0.02	0.43	МГД
Апроса	BB-/Ba2/BB	9M15	4 128	2 107	51.0	650	2.7	3 201	1.8	1.5	0.9	0.16	0.36	МГД
Кокс Кемерово	B/B2/B	6M15	1 123	301	26.8	155	2.0	857	3.2	3.0	0.1	0.74	0.20	МГД
Металлоинвест	BB/Ba2/BB	6M15	5 271	1 686	32.0	-683	(2.0)	4 207	2.5	2.2	1.3	0.10	0.31	МГД
Мечел	//	6M15	5 234	822	15.7	259	1.8	7 019	8.5	8.5	0.0	1.00	-0.44	МГД
ММК	/Ba3/BB+	9M15	6 385	2 032	31.8	499	4.3	2 058	1.0	0.8	0.4	0.44	0.53	МГД
НЛМК	BB+/Ba1/BBB-	9M15	8 714	1 742	20.0	415	3.3	2 441	1.4	1.1	0.7	0.30	0.61	МГД
Норильский никель	BBB-/Ba1/BBB-	6M15	11 095	5 893	53.1	1 349	4.2	6 378	1.1	0.6	2.3	0.19	0.36	МГД
Распадская	/B1/B+	6M15	426	119	27.8	55	3.4	486	4.1	4.0	2.1	0.02	0.27	МГД
UC RUSAL	//	6M15	9 723	2 410	24.8	460	5.5	8 909	3.7	3.3	1.0	0.10	0.22	МГД
Северсталь	BB+/Ba1/BB+	9M15	6 973	2 295	32.9	457	4.5	2 504	1.1	0.4	3.2	0.21	0.41	МГД
СУЭК	/Ba3/	2014	5 053	1 044	20.7	489	1.1	3 693	3.5	3.2	0.5	0.20	0.36	МГД
ТМК	B+/B1/	9M15	4 713	682	14.5	229	2.9	2 803	4.1	3.9	0.4	0.15	0.22	МГД
Alliance Oil Company	//	6M15	4 623	817	17.7	429	1.4	2 181	4.2	3.8	0.4	0.23	0.30	Нефть и газ
Eurasia Drilling	BB//BB	6M15	2 347	657	28.0	433	1.4	1 125	1.7	1.1	1.1	0.29	0.46	Нефть и газ
Башнефть	/Ba1/BB+	6M15	12 795	2 287	17.9	1 404	1.4	3 092	1.5	1.1	2.5	0.11	0.39	Нефть и газ
Газпром	BB+/Ba1/BBB-	6M15	113 327	43 915	38.8	28 595	1.3	46 001	1.2	0.7	2.2	0.20	0.68	Нефть и газ
Газпром нефть	BB+/Ba1/BBB-	9M15	27 173	5 231	19.2	5 870	0.8	10 158	2.1	1.9	0.4	0.20	0.52	Нефть и газ
ЛУКОЙЛ	BBB-/Ba1/BBB-	9M15	98 225	13 968	14.2	11 165	1.2	12 975	0.9	0.6	2.9	0.11	0.76	Нефть и газ
НОВАТЭК	BB+/Ba1/BBB-	9M15	7 665	2 691	35.1	1 293	1.7	4 430	1.9	1.7	0.3	0.40	0.51	Нефть и газ
Роснефть	BB+/Ba1/	9M15	87 996	16 551	18.8	10 261	3.6	46 319	3.1	2.4	0.7	0.29	0.31	Нефть и газ
Транснефть	BB+/Ba1/	9M15	14 148	6 523	46.1	6 032	1.0	12 215	2.2	1.8	1.3	0.14	0.57	Нефть и газ
X5 Retail Group	BB-/Ba3/BB	9M15	13 411	979	7.3	884	0.6	2 139	2.6	2.5	0.1	0.31	0.28	Потреб. усл.
Лента	BB-/Ba3/BB-	6M15	4 566	510	11.2	777	0.5	1 290	3.0	2.5	0.7	0.23	0.22	Потреб. усл.
Магнит	BB+//	6M15	17 896	2 030	11.3	1 317	1.0	1 763	0.9	0.8	0.2	0.60	0.44	Потреб. усл.
ОКЕЙ	//B+	6M15	3 179	233	7.3	353	0.5	621	3.1	3.0	0.1	0.43	0.30	Потреб. усл.
ЛенСпецСМУ ССМО	B+//	6M15	983	278	28.3	8	(5.3)	262	1.2	0.7	2.1	0.22	0.52	Строительство
ЛСР	/B2/B	6M15	2 037	436	21.4	42	8.1	465	1.1	0.3	1.9	0.40	0.30	Строительство
VimpelCom Ltd	BB/Ba3/	9M15	14 106	4 893	34.7	2 734	0.9	9 742	2.0	1.2	2.0	0.20	0.13	Телеком
АФК "Система"	BB/B1/BB-	6M15	5 291	1 981	37.4	2 202	2.1	8 661	1.8	1.4	1.1	0.20	0.21	Телеком
МегаФон	BB+/Ba1/BB+	9M15	5 492	2 384	43.4	1 218	1.5	2 999	1.4	0.9	1.4	0.25	0.38	Телеком
МТС	BB+/Ba1/BB+	9M15	7 434	2 952	39.7	1 833	1.3	5 215	2.0	1.9	0.4	0.17	0.25	Телеком
Ростелеком	BB+//BBB-	9M15	5 183	1 711	33.0	1 214	1.3	2 912	2.0	1.8	0.1	0.44	0.45	Телеком
FESCO	B-/B-	9M15	818	142	17.3	25	6.7	921	6.5	6.0	0.7	0.10	-0.08	Транспорт
Globaltrans	/Ba3/BB	6M15	1 369	349	25.5	32	10.2	432	1.4	1.1	0.4	0.37	0.60	Транспорт
Аэрофлот	//B+	9M15	6 821	763	11.2	443	1.7	2 948	4.1	3.5	0.6	0.25	-0.07	Транспорт
Группа НМТП	BB-/Ba3/	9M15	863	605	70.0	86	1.4	1 588	2.6	2.1	1.2	0.16	0.15	Транспорт
РЖД	BB+/Ba1/BBB-	6M15	38 522	6 862	17.8	8 145	0.8	16 725	2.7	2.4	0.8	0.15	0.55	Транспорт
Совкомфлот	BB+/Ba2/BB	9M15	1 089	500	45.9	530	0.9	47	0.1	0.1	1.5	0.09	0.50	Транспорт
Трансаэро	//	6M15	2 439	отр.	отр.	24	6.7	2 143	отр.	отр.	0.0	0.57	-0.34	Транспорт
Трансконтейнер	/Ba3/BB+	9M15	709	91	12.8	33	1.8	87	1.0	0.6	1.5	0.31	0.74	Транспорт
Еврохим	BB//BB	9M15	4 636	1 752	37.8	1 000	1.1	3 508	2.0	1.7	0.7	0.25	0.28	Хим. пром.
Сибур Холдинг	/Ba1/BB+	6M15	7 598	2 146	28.2	1 527	1.8	4 576	2.4	2.2	0.2	0.37	0.42	Хим. пром.
Уралкалий	BB-/Ba2/BB-	6M15	3 396	1 950	57.4	255	6.6	6 033	3.1	1.8	3.4	0.12	0.24	Хим. пром.
Фосагро	BBB-/Ba1/BB+	9M15	3 147	1 292	41.1	708	1.4	1 861	1.7	1.3	1.0	0.21	0.30	Хим. пром.
МОЭСК	BB-/Ba2/BB+	6M15	2 658	755	28.4	964	0.7	1 409	2.1	1.9	0.3	0.30	0.51	Электроэнерг.
РусГидро	BB/Ba2/BB+	6M15	6 782	1 329	19.6	1 918	0.6	3 458	2.9	2.2	0.5	0.43	0.66	Электроэнерг.
ФСК	BB+/Ba1/BBB-	6M15	3 486	2 100	60.2	1 756	1.0	5 313	2.9	2.5	1.4	0.11	0.61	Электроэнерг.

\* За последние 12 мес.

Отчетность по МСФО/US GAAP

**Основные финансовые показатели банков, представленных на рынке облигаций, 3 кв. 2015**

Эмитент	Рейтинг (S&P/MF)	Активы, млн руб.	Ранжир по активам	Доля ликвидных средств, %	Кредиты/Депозиты	ЧПМ 12 мес., %	ROAA 12 мес., %	Квартальная чистая прибыль, млн руб.	Доля просроченных кредитов, %	Норма резервирования, %	Расходы/Доходы 12 мес.	Стоимость риска 12 мес., %	Капитал/Активы, %
Абсолют Банк	/B1/B+	253 260	37	8.8	0.83	2.92	-0.49	-1 288	4.0	6.0	0.61	2.92	10.6
Авангард	/B2/	120 323	57	19.5	0.88	6.15	1.87	352	3.8	17.2	0.47	4.68	14.0
АйМаниБанк	//	25 261	151	38.1	0.62	0.34	-3.70	-171	2.4	11.0	0.70	9.46	7.9
Ак Барс	/B2/BB-	516 217	19	5.0	0.66	-0.04	-1.53	-3 594	2.9	7.6	0.96	2.78	8.1
Альфа-Банк	BB+/Ba2/BB+	1 886 120	7	7.0	0.98	3.56	2.00	46 167	9.0	15.3	0.21	8.70	11.1
АТБ	/B2/B-	130 961	52	13.6	0.72	6.33	-0.57	-37	7.5	21.6	0.36	10.13	10.0
Банк БФА	B//	91 655	70	8.3	0.70	1.28	-2.00	-647	4.3	6.9	2.12	2.68	9.1
Банк Москвы	BB+/Ba2/	1 515 535	9	4.2	0.81	3.17	-3.58	-15 124	31.8	20.9	0.28	11.21	6.8
Банк Санкт-Петербург	/B1/BB-	519 854	17	6.3	0.92	3.73	0.61	623	3.0	7.6	0.37	3.44	9.4
Бинбанк	B//	689 638	15	3.3	0.51	-0.85	0.42	2 366	3.9	3.8	0.43	3.17	4.5
Внешпромбанк	B+/B3/	283 760	33	26.0	0.74	3.85	0.35	-356	0.7	2.8	0.42	2.00	5.8
Восточный экспресс	/Caa1/B-	168 776	45	9.6	0.74	12.58	11.30	28 330	13.6	30.2	0.25	7.01	11.8
ВТБ	BB+/Ba1/	8 529 276	2	4.6	0.94	1.06	0.14	41 516	3.4	2.6	0.47	1.19	15.3
ВТБ24	/Ba2/	2 626 598	5	6.2	0.64	4.75	0.93	19 187	9.2	9.1	0.51	2.85	6.4
Газпромбанк	BB+/Ba2/BB+	4 642 745	3	6.6	0.90	2.53	-1.52	-37 488	1.5	7.7	0.31	5.43	8.6
Глобэкс	BB-/BB-	276 448	35	6.5	1.09	2.48	-3.95	-3 146	13.2	10.5	0.56	6.84	7.2
ДельтаКредит	/Ba2/BBB-	139 771	48	1.1	17.92	4.55	-0.16	-812	0.2	4.3	0.29	3.21	9.1
Держава	/B3/	31 674	136	5.4	1.65	3.32	2.18	277	1.9	3.5	0.53	1.03	8.8
Запсиомбанк	B-//	94 398	69	9.0	0.77	4.55	1.16	321	2.9	8.0	0.72	0.71	13.5
Зенит	/B1/BB-	283 841	32	8.9	1.01	1.80	-1.31	-1 661	3.8	5.5	0.94	2.41	7.4
Инвесторбанк АКБ	/Caa3/	112 101	61	7.3	1.21	2.36	-6.26	-5 228	14.2	8.5	0.89	8.33	5.3
ИНГ Банк (Евразия)	/Ba2/BBB-	272 761	36	4.8	0.27	2.18	3.55	74	0.0	0.7	0.37	-0.85	12.2
Интеза	/Ba2/BBB-	71 173	81	8.2	1.69	7.24	-0.50	-22	14.2	12.9	0.60	4.23	16.5
КБ РМБ	/B3/	36 331	127	5.8	0.94	3.59	0.18	-368	2.3	9.4	0.64	1.38	15.7
Крайинвестбанк	B//	45 142	111	12.1	0.59	2.52	1.38	325	4.9	13.0	0.24	18.37	15.0
Кредит Европа	/B1/BB-	130 589	53	3.4	1.95	8.46	1.67	878	7.2	14.3	0.44	3.59	12.3
Локо-Банк	/B2/B+	97 569	66	11.1	0.99	4.48	2.06	640	4.1	7.1	0.40	2.76	12.5
М2М Прайвет Банк	//	32 975	133	8.8	0.88	3.92	-1.38	-201	5.6	4.1	0.73	3.55	8.6
МБА-Москва	/B3/	54 085	96	5.2	2.33	1.85	0.30	-4	1.9	3.5	0.92	-0.35	7.0
МБРР	/B3/B+	134 837	50	18.1	0.60	5.54	-8.35	-870	30.7	27.3	0.85	12.15	11.7
Межтопэнергобанк	B-//	50 231	103	15.2	0.83	3.22	0.59	94	4.1	5.1	0.85	-0.11	10.5
Металлинвестбанк	/B2/	68 253	83	10.2	0.70	1.56	1.97	544	6.1	9.9	0.39	3.23	11.1
Меткомбанк	/B2/	38 667	118	22.2	0.65	6.22	1.03	356	9.8	10.6	0.59	1.58	7.1
МИА	/Ba3/	32 957	134	23.4	1.17	5.82	0.47	234	6.9	8.0	0.34	6.36	23.2
МКБ	BB-/B1/BB	996 257	12	4.0	0.82	3.64	0.08	-2 430	3.5	7.0	0.49	2.62	6.5
Морской банк	/B3/	23 440	163	7.9	0.83	1.18	-1.07	-194	13.1	13.0	0.82	3.66	6.7
МСП Банк	BB+/Ba2/	139 461	49	3.5	2.82	2.85	0.05	11	6.2	5.0	0.42	1.75	17.4
МФК	/B3/	126 287	55	19.6	0.56	3.75	-0.19	-411	4.9	6.8	0.44	2.88	3.8
Национальный стандарт	/B3/	48 878	105	4.8	0.95	2.63	-0.13	-74	2.9	2.8	1.01	-0.23	11.9
Новикомбанк	/B2/B	289 141	30	9.2	0.87	3.21	0.99	575	5.5	6.7	0.22	3.51	6.1
Нота-Банк	/C/	75 773	78	6.1	1.11	4.53	1.51	286	1.1	3.2	0.37	2.58	14.9
НФК	B/B3/	12 013	228	1.5	11.87	7.08	1.31	59	1.0	2.8	0.64	1.96	23.8
Пересвет	B-//	166 344	46	8.2	1.08	4.08	1.99	560	0.5	2.5	0.25	0.65	8.5
Промсвязьбанк	BB-/Ba3/	1 159 209	11	8.5	0.93	2.37	0.63	-2 323	7.6	10.4	0.25	6.98	5.8
Райффайзенбанк	/Ba2/BBB-	800 515	13	11.7	0.91	4.21	2.65	5 724	5.1	7.1	0.41	2.26	12.9
Ренессанс Кредит	B-/B2/	115 548	59	10.6	0.56	6.92	-5.90	-1 502	20.3	31.6	0.46	21.51	8.9
Росбанк	/Ba2/BBB-	789 717	14	11.3	0.86	4.03	1.24	5 046	9.0	9.4	0.89	-0.63	13.9
Россельхозбанк	/Ba2/BB+	2 329 984	6	5.1	0.95	1.55	-0.96	2 807	11.0	7.6	0.96	1.32	8.7
Российский капитал	//BB-	247 005	39	10.3	0.50	0.26	-1.48	-1 722	18.7	10.7	2.32	2.08	6.9
Русский Стандарт	CCC+/Caa2/	442 401	21	3.6	0.65	5.75	5.04	8 381	28.5	20.1	0.72	-1.28	7.8
Русславбанк	//	37 159	123	6.9	0.57	1.96	2.15	12	3.9	8.5	0.91	-5.61	10.8
Русфинанс	BB+/Ba2/BBB-	95 386	68	3.0	3.71	11.03	1.50	228	9.4	13.0	0.63	3.76	22.7
Сбербанк	/Ba1/BBB-	21 528 607	1	8.2	0.89	4.42	1.23	105 506	2.9	6.0	0.57	2.20	10.6
Связной Банк	//	15 428	195	17.8	0.67	24.49	46.23	516	49.7	30.3	0.22	-15.93	6.2
Связь Банк	BB-/BB	373 818	23	7.2	0.79	1.21	-1.91	-2 071	3.5	4.4	1.71	1.81	6.1
СДМ Банк	//B+	45 697	109	18.4	0.48	5.66	2.81	308	1.5	4.6	0.50	0.80	12.4
СМП Банк	//	297 486	29	4.0	0.69	0.69	0.64	139	2.1	1.6	0.51	0.77	6.1
Совкомбанк	B//B+	440 348	22	2.0	0.61	4.12	3.65	2 246	3.8	9.8	0.48	2.80	6.6
Союз	B//	88 605	72	7.6	0.80	3.55	-0.82	-452	6.7	9.7	0.77	2.32	8.8
Татфондбанк	B/B2/	179 983	43	5.6	0.99	-0.82	1.78	539	3.1	9.1	0.48	0.63	8.1
ТКБ	/B1/	174 908	44	8.7	1.12	5.21	0.88	-843	7.0	8.2	0.41	3.71	10.8
ТКС	/B2/B+	115 179	60	4.2	0.87	21.23	3.52	1 016	15.3	24.7	0.83	2.56	17.5
УБРиР	B-//	336 300	25	4.0	0.80	-1.10	1.16	466	2.0	8.3	0.29	8.72	4.3
Уралсиб	CCC+/Caa2/B	320 984	27	9.5	0.63	5.58	1.79	11 128	11.5	12.1	0.60	4.31	12.6
Финпромбанк	/B3/	59 279	89	9.5	1.05	7.02	1.41	-175	2.4	7.4	0.33	6.22	7.9
ФК Открытие	BB-/Ba3/	2 882 813	4	3.2	1.76	2.51	0.91	2 341	3.5	5.1	0.29	1.61	4.7
Фольксваген Банк Рус	BB+//	37 452	122	5.8	3.82	6.28	6.40	775	0.7	1.9	0.62	-4.24	27.3
ХКФ Банк	/B2/B+	245 070	40	4.7	0.86	10.73	-2.51	-1 293	14.3	11.6	0.43	16.26	12.4
ХМБ Открытие	B+/B2/	549 990	16	8.0	0.62	3.69	-2.91	-6 472	13.5	16.7	0.72	7.10	6.2
Центр-инвест	/B1/	88 081	73	12.2	1.14	3.86	0.97	317	3.1	5.4	0.55	1.34	11.7
Экспобанк	//B+	64 433	85	9.2	0.66	6.34	3.80	363	0.5	3.0	0.48	0.21	14.7

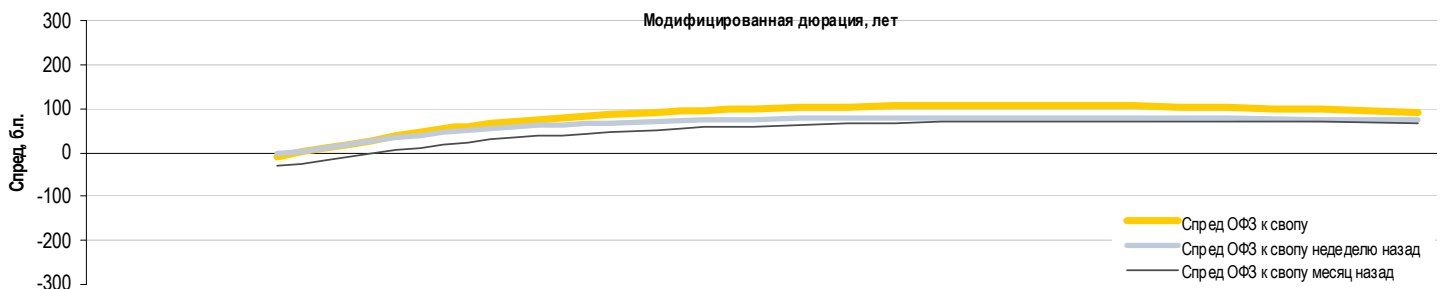
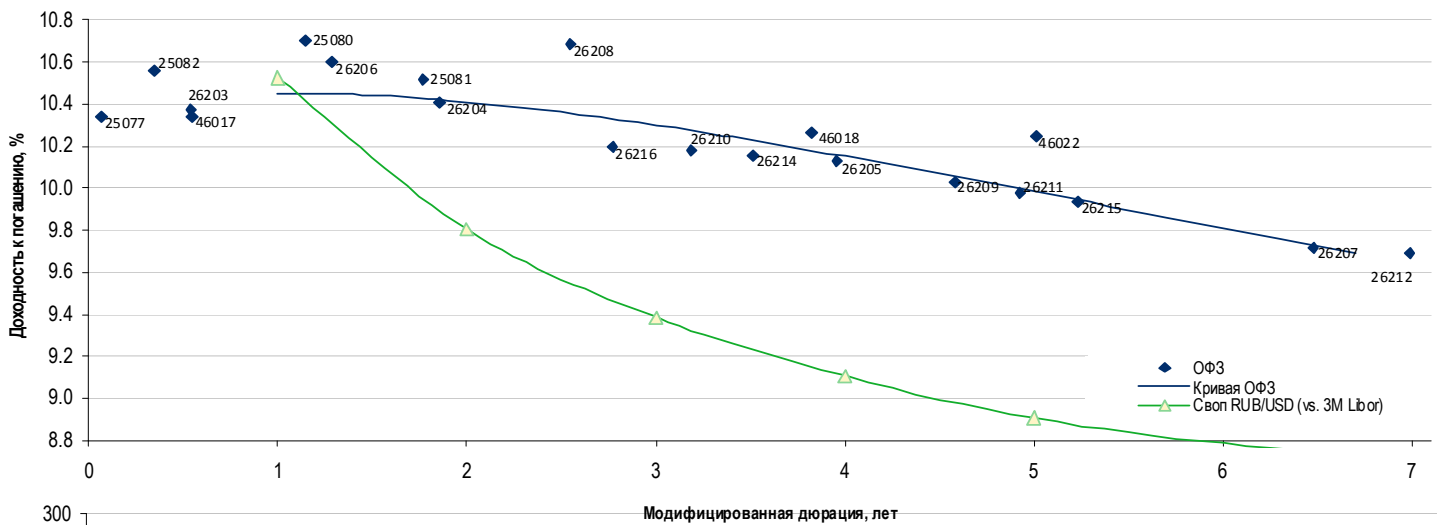
## Основные коэффициенты российских банков, представленных на рынке облигаций, МСФО

Эмитент	Рейтинги (S&P/М/В)	Отчетный период	Активы, млн руб.	ЧПМ, %	Стоимость риска, %	Просрочка, %	Резервы, %	Операц. расходы/Активы, %	Долг. ц.б./пассивы, %	ROAA, %	ROAE, %	Совокупн. достат-ть капитала, %	Достат-ть капитала 1-го уровня, %	Собств. капитал/Активы, %
Абсолют Банк	/B1/B+	6M15	235 049	2.58	1.15		3.46	2.33	11.89	0.94	8.36			11.84
Ак Барс	/B2/BB-	6M15	436 981	-0.96	4.15		8.89	1.65	19.11	-2.10	-32.01			6.11
Альфа-Банк	BB/Ba2/BB+	6M15	2 028 791	3.51	3.44	6.20	6.73	2.62	11.00	0.16	1.47	19.80	14.40	12.06
Банк Санкт-Петербург	/B1/BB-	6M15	520 264	3.57	3.30	3.16	8.52	1.91	7.27	0.60	5.93	13.69	10.48	10.46
Бинбанк	В//	6M15	633 304	3.10	9.22	N/A	N/A	2.86	7.28	-0.91	-14.44			5.63
Внешпромбанк	В+/B3/	6M15	260 101	2.78	1.57	0.87	3.27	1.04	11.44	0.59	10.28	11.70	7.00	5.60
Восточный экспресс	/Caa1/B-	6M15	175 577	10.77	22.34	24.12	23.73	5.55	1.82	-7.17	-83.98	12.40	8.27	7.79
ВТБ	BB+/Ba1/	6M15	11 742 900	2.10	1.66	6.96	7.59	1.97	5.91	-0.29	-3.08	12.40	10.10	9.26
ВЭБ	BB+/Ba1/BBB-	6M15	3 858 540	2.09	4.77		19.62	1.88	25.26	-3.80	-38.89			9.78
Газпромбанк	BB+/Ba2/BB+	6M15	4 594 397	2.29	4.59	1.63	7.14	1.42	11.90	-0.98	-10.72	12.90	8.90	9.07
ДельтаКредит	/Ba2/BBB-	6M15	133 002	5.10	2.38	2.60	1.64	1.38	51.62	1.04	8.75	24.09	24.09	11.48
ЕАБР	BBB-/Baa1/	6M15	213 345	2.67	13.31		6.94	1.14	54.96	-7.66	-18.96			38.88
Залсибкомбанк	В+//	6M15	99 642	4.45	1.71	6.43	6.49	4.45	0.87	0.35	2.61			13.68
Зенит	/B1/BB-	6M15	308 354	2.22	2.31		6.49	2.34	15.53	-2.11	-23.89	14.50	9.60	8.80
Кредит Европа	/B1/BB-	6M15	140 280	6.33	6.52		7.67	4.13	31.73	-0.77	-5.62			13.44
Локо-Банк	/B2/B+	6M15	95 271	4.12	1.71	6.28	6.21	3.06	10.90	2.96	22.58	16.70	16.00	12.85
МДМ Банк	В+//	6M15	304 550	1.78	5.83	13.86	19.94	3.76	0.55	-2.91	-28.22	13.50	10.70	10.38
МКБ	BB-/B1/BB	6M15	756 951	3.76	4.00	4.93	4.77	1.27	15.48	0.36	3.52	20.70	12.50	10.00
Новикомбанк	/B2/B	6M15	244 302	3.51	4.83	7.31	8.23	1.14	13.31	0.10	1.94	9.10	6.30	5.54
ОТП Банк	/Ba3/BB	6M15	126 149	13.86	17.86	19.37	21.84	9.74	0.60	-4.65	-29.23			17.26
Пересвет	В+//	6M15	135 499	4.75	-0.74	0.53	0.73	0.95	8.30	1.57	12.06	17.45	16.76	13.59
Промсвязьбанк	BB-/Ba3/	6M15	1 010 184	2.95	5.02	5.32	6.47	1.91	2.54	-0.92	-12.99	14.49	9.34	7.74
Райффайзенбанк	/Ba2/BBB-	6M15	842 773	6.58	2.64	6.67	5.63	2.77	3.23	2.71	23.76	20.47	15.94	11.56
Ренессанс Кредит	В-/B2/	6M15	114 999	6.19	22.08		20.55	7.92	9.76	-5.03	-58.67			9.43
Росбанк	/Ba2/BBB-	6M15	948 714	3.53	3.22		9.41	3.84	15.44	-1.22	-10.07			13.06
Россельхозбанк	/Ba2/BB+	6M15	2 008 294	0.78	5.50		9.97	2.07	28.09	-4.63	-49.34			8.48
Российский капитал	//BB-	6M15	191 462	-0.59	3.01	21.82	20.95	1.95	15.13	-4.03	-147.86	2.36	1.51	1.87
Русский Стандарт	CCC+/Caa2/	6M15	381 622	3.78	26.18		25.66	6.41	5.86	-11.08	-526.06			0.17
Сбербанк	/Ba1/BBB-	6M15	23 657 000	3.97	2.55	4.90	5.77	2.42	5.61	0.70	8.15	13.40	9.60	9.14
Совкомбанк	В//В+	6M15	290 270	6.49	8.77	8.59	9.07	3.35	1.01	7.63	112.70			7.48
Татфондбанк	В/B2/	6M15	173 388	0.18	3.39		12.98	1.89	14.75	-3.10	-57.52			4.44
ТКС	/B2/B+	6M15	122 242	22.86	16.93	14.29	20.52	8.07	9.00	0.35	1.93	19.60	14.98	17.28
Уралсиб	CCC+/Caa2/B	6M15	349 556	2.16	5.97		14.51	6.38	7.35	-5.41	-68.41			7.19
ФК Открытие	BB-/Ba3/	6M15	3 104 873	1.85	1.94	3.78	2.51	1.38	4.60	0.58	9.26	17.51	11.57	6.44
ХКФ Банк	/B2/B+	6M15	294 922	10.02	16.59	15.09	16.35	7.71	4.04	-5.58	-37.19	21.70	15.30	14.39
Центр-инвест	/B1/	6M15	87 385	3.44	1.98		5.74	2.32	11.23	0.04	0.39	15.00	10.98	10.97
Юникредит	BB+/BBB-	6M15	1 235 551	3.12	1.66		3.12	1.18	3.39	1.21	10.57			12.52



## Рынок ОФЗ

Выпуск	Объем, млн руб.	Купон, %	Дата		Месяцев до погаш	Цена	Торговый объем, млн руб.	Спред к свопу	Изменение цены			Котировки		Доходность, %		Дюр., лет
			купона	погаш					день	неделя	месяц	покупка	продажа	погаш.	текущ.	
ОФЗ-25077	97 233	7.35	20.01.16	20.01.16	0.9	99.78	602		0.02	0.07	0.22	99.77	99.79	10.34	7.14	0.07
ОФЗ-25082	106 009	6.00	11.05.16	11.05.16	4.6	98.41	59	-47	0.07	0.05	0.27	98.40	98.45	10.56	6.05	0.35
ОФЗ-46017	40 000	6.00	03.02.16	03.08.16	7.3	97.66	0	-17	0.16	0.10	0.24	97.21	97.77	10.34	6.09	0.55
ОФЗ-26203	139 560	6.90	03.02.16	03.08.16	7.3	98.12	307	-14	0.14	0.25	(0.05)	98.00	98.05	10.37	6.85	0.54
ОФЗ-25080	150 000	7.40	20.04.16	19.04.17	15.8	96.32	187	29	0.00	(0.15)	(0.40)	96.30	96.41	10.70	7.58	1.15
ОФЗ-26206	150 000	7.40	15.06.16	14.06.17	17.7	96.08	732	28	0.02	0.18	(0.36)	96.01	96.09	10.60	7.69	1.29
ОФЗ-24018	155 326	15.27	30.12.15	27.12.17	24.1	101.91	1630		0.12	0.35	0.27	101.88	101.90		13.98	
ОФЗ-25081	145 731	6.20	03.02.16	31.01.18	25.3	92.46	594	55	0.02	0.02	(0.30)	92.51	92.67	10.52	6.54	1.77
ОФЗ-26204	146 727	7.50	17.03.16	15.03.18	26.7	94.81	549	50	(0.01)	0.03	(0.24)	94.85	94.88	10.41	7.75	1.85
ОФЗ-48001	14 460	12.20	02.11.16	31.10.18	34.3							100.01	102.00			
ОФЗ-26208	150 000	7.50	02.06.16	27.02.19	38.2	92.93	309	111	(0.14)	(0.15)	(0.70)	93.25	93.34	10.69	5.27	2.55
ОФЗ-46019	18 200	2.005	23.03.16	20.03.19	38.9											
ОФЗ-26216	186 534	6.70	18.05.16	15.05.19	40.7	90.82	47	72	0.25	0.34	(0.09)	90.70	90.85	10.20	7.33	2.77
ОФЗ-26210	150 000	6.80	15.06.16	11.12.19	47.6	89.93	0	85	0.28	0.19	(0.94)	89.85	89.98	10.18	7.55	3.19
ОФЗ-29011	135 719	14.42	03.02.16	29.01.20	49.2	102.13	7872		(0.11)	0.11	0.34	102.29	102.30		13.39	
ОФЗ-26214	161 446	6.40	01.06.16	27.05.20	53.1	87.65	100	91	0.06	0.35	(0.60)	87.51	87.75	10.15	7.27	3.51
ОФЗ-26205	150 000	7.60	20.04.16	14.04.21	63.7	90.72	1136	101	(0.20)	0.09	(1.43)	90.76	90.90	10.13	8.26	3.96
ОФЗ-46018	128 934	6.50	02.03.16	24.11.21	71.1	86.75	0	111	0.50	(0.35)	(1.15)	85.15	87.40	10.27	7.46	3.82
ОФЗ-26209	146 118	7.60	27.01.16	20.07.22	78.9	89.55	4	104	(0.28)	0.09	(0.86)	89.60	89.79	10.03	8.21	4.58
ОФЗ-26211	150 000	7.00	03.02.16	25.01.23	85.1	86.19	0	106	0.14	0.35	(0.98)	86.11	86.45	9.97	7.88	4.93
ОФЗ-46022	28 223	6.00	20.01.16	19.07.23	90.9	78.70	0	134	(2.16)	(3.20)	(4.26)	78.70	82.08	10.25	7.39	5.01
ОФЗ-26215	250 000	7.00	24.02.16	16.08.23	91.8	85.64	2533	105	0.08	0.41	(0.71)	85.36	85.70	9.93	7.96	5.23
ОФЗ-52001	139 841	2.50	24.02.16	16.08.23	91.8	99.39	1169		0.13	0.27	(0.09)	99.35	99.44		2.49	
ОФЗ-29006	253 350	14.48	10.02.16	29.01.25	109.3	102.40	169		(0.06)	0.35	0.50	102.39	102.39		13.45	
ОФЗ-26207	182 200	8.15	17.02.16	03.02.27	133.4	90.88	9788	97	(0.17)	0.07	(0.96)	91.06	91.30	9.72	8.70	6.48
ОФЗ-29007	200 000	13.80	16.03.16	03.03.27	134.4							100.00				
ОФЗ-26212	241 072	7.05	03.02.16	19.01.28	145.0	82.80	1570	99	0.01	(0.21)	(0.88)	82.85	83.00	9.69	8.24	6.99
ОФЗ-29008	200 000	13.28	20.04.16	03.10.29	165.4							100.00				
ОФЗ-29009	200 000	13.00	25.05.16	05.05.32	196.5	102.64	1		(0.08)	0.26	(2.27)	102.60	102.75		12.54	
ОФЗ-29010	200 000	16.13	30.12.15	06.12.34	227.6							105.03				
ОФЗ-46020	116 911	6.90	10.02.16	06.02.36	241.6	75.55	1	138	(0.86)	(0.22)	(2.35)	75.44	76.00	9.96	8.84	8.54



## Недавние размещения

Выпуск	Дата погашения	Дата аукциона	Объем предложения, млн руб.	Объем спроса, млн руб.	Размещенный объем, млн руб.	Итоговый объем выпуска, млн руб.	Цена		Доходность		Дюрация, лет
							отсечения	средневз.	по цене отсечения	средневз.	
ОФЗ-29011	29.01.20	23.12.15	6 500	26 566	6 500	135 719	102.11				
ОФЗ-26214	27.05.20	16.12.15	5 000	18 740	5 000	161 446	87.12	87.33	10.31	10.24	3.52
ОФЗ-29006	29.01.25	16.12.15	10 000	9 185	8 185	253 350	101.65	101.83			
ОФЗ-52001	16.08.23	09.12.15	20 416	19 466	13 584	138 307	99.20	99.34			
ОФЗ-26207	03.02.27	02.12.15	7 200	15 335	7 200	182 200	92.33	92.40	9.48	9.47	6.58
ОФЗ-29011	29.01.20	02.12.15	7 000	26 046	7 000	129 219	101.83	101.85			
ОФЗ-26214	27.05.20	25.11.15	5 000	7 925	3 525	156 446	87.11	87.30	10.27	10.21	3.45
ОФЗ-24018	27.12.17	25.11.15	10 000	3 985	1 285	155 326	101.31	101.35			
ОФЗ-29011	29.01.20	18.11.15	5 000	17 184	5 000	122 219	101.82	101.82			

## Рынок рублевых облигаций

Выпуск	Объем, млн	Купон, %	Дата			Месяцев до		Цена	Изм.	Торговый объем, шт	Котировки		Доходность, %			Дюр, лет	Рейтинг F/M/S	Сектор
			купона	оферты	погаш	офрт	погаш				покупка	продажа	офрт	погаш	текущ			
<b>КОРПОРАТИВНЫЕ РУБЛЕВЫЕ ОБЛИГАЦИИ</b>																		
IFC-01	5 000 R	3.00	26.11.16			26.11.17										/Aaa/AAA	Финансы	
IFC-02	5 000 R	3.00	26.11.16			26.11.17										/Aaa/AAA	Финансы	
IFC-03	3 000 R	3.00	26.11.16			26.11.17										/Aaa/AAA	Финансы	
МТБ-01	1 500 R	14.50	01.03.16	04.03.16	31.08.16	2.3	8.3				98.75	99.50				//B-	Финансы	
Uranium-1	14 300 R	9.75	01.06.16	05.12.16	24.11.21	11.4	71.1				75.00	99.84				BB-/Ba3/B+	МГД	
Uranium-2	12 500 R	10.25	19.02.16	19.08.20	11.08.23	55.9	91.6				79.00	96.93				BB-/Ba3/B+	МГД	
Абсолют БО-3	5 000 R	12.00	28.05.16	30.11.16	28.05.18	11.2	29.1				60.01	100.00				B+/B1/	Финансы	
Абсолют БО-5	5 000 R	10.19	29.04.16	04.05.17	29.04.20	16.3	52.2				60.02					B+/B1/	Финансы	
Абсолют-5	1 800 R	11.50	27.01.16		27.07.16		7.1				60.02	99.90				B+/B1/	Финансы	
Авагро-1	3 000 R	14.00	12.04.16	18.10.16	10.10.17	9.8	21.6										Сельск. хоз.	
Авангард БО-01	1 500 R	12.00	01.02.16		01.02.16		1.3				98.60	100.00				/B2/	Финансы	
Автодор-1	3 000 R	9.75	31.05.16		29.11.16		11.2				95.00					BBB//	Строительство	
Автодор-3	21 727 R	12.40	28.04.16		22.04.42		316.1									BBB//	Строительство	
АИЖК 2011 1-1	2 258 R	9.00	15.02.16		15.02.44		338.0										Финансы	
АИЖК 2011 1-2	1 129 R	3.00	15.02.16		15.02.44		338.0										Финансы	
АИЖК 2011 1-A1/12	1 618 R	9.00	25.02.16		25.05.45		353.3										Финансы	
АИЖК 2011 1-A1/13	2 186 R	9.00	22.03.16		22.06.46		366.2										Финансы	
АИЖК 2011 1-A2/12	809 R	3.00	25.02.16		25.05.45		353.3										Финансы	
АИЖК 2011 1-A2/13	1 093 R	3.00	22.03.16		22.06.46		366.2										Финансы	
АИЖК 2011 2-1	7 457 R	8.25	15.03.16		15.09.43		332.9										Финансы	
АИЖК 2011 2-2	7 457 R	9.00	15.03.16		15.09.43		332.9				95.00						Финансы	
АИЖК 2012 1-1	5 932 R	9.00	22.01.16		22.01.44		337.2										Финансы	
АИЖК БО-1	5 000 R	7.60	23.03.16		21.09.16		8.9	97.51		10 000	96.32	97.60		11.59	7.79	0.66	/Ba1/BB+	Финансы
АИЖК БО-2	5 000 R	9.65	23.02.16	26.05.16	23.05.17	5.1	17.0	99.40		51	99.10	99.40		11.59	9.63	0.37	/Ba1/BB+	Финансы
АИЖК БО-3	5 000 R	12.50	20.01.16	21.10.16	18.04.18	9.9	27.8	101.30		48 519	101.00		11.27	12.08	0.70	/Ba1/BB+	Финансы	
АИЖК БО-4	5 000 R	11.50	29.12.15	28.09.17	25.09.18	21.2	33.1				95.00						/Ba1/BB+	Финансы
АИЖК-07	1 000 R	7.68	15.01.16		15.07.16		6.7				94.76	98.15					/Ba1/BB+	Финансы
АИЖК-08	1 500 R	7.63	15.03.16		15.06.18		29.7				93.00	93.79					/Ba1/BB+	Финансы
АИЖК-09	2 000 R	7.49	15.02.16		15.02.17		13.8	97.70	0.00	20 000	96.01	97.70		11.77	7.61	0.55	/Ba1/BB+	Финансы
АИЖК-10	3 000 R	8.05	15.02.16		15.11.18		34.8	94.50		25 030	94.30	97.00		11.89	8.44	1.52	/Ba1/BB+	Финансы
АИЖК-11	7 000 R	8.20	15.03.16		15.09.20		56.8				92.00	95.00					/Ba1/BB+	Финансы
АИЖК-13	7 000 R	10.75	15.04.16		15.04.18		27.7				98.80	99.75					/Ba1/BB+	Финансы
АИЖК13-1	8 916 R	8.50	09.03.16	09.04.18	09.09.45	27.5	356.8				94.30	98.00					Финансы	
АИЖК13-2	4 978 R	9.00	09.03.16		09.09.45		356.8										Финансы	
АИЖК-14	7 000 R	10.75	15.05.16		15.05.23		88.7				99.80	100.20					/Ba1/BB+	Финансы
АИЖК-15	7 000 R	10.75	15.03.16		15.09.28		152.8	99.90	1.77	13 677	98.15	100.00		10.46			/Ba1/BB+	Финансы
АИЖК-16	10 000 R	8.25	15.03.16		15.09.21		68.8	91.00	(0.96)	274	91.00	92.00		12.21	9.05	2.47	/Ba1/BB+	Финансы
АИЖК-17	8 000 R	9.05	15.01.16		15.04.22		75.7				90.00	92.50					/Ba1/BB+	Финансы
АИЖК-18	7 000 R	8.00	15.01.16	18.04.16	15.07.23	3.8	90.7				93.00	99.02					/Ba1/BB+	Финансы
АИЖК-19	6 000 R	12.50	15.02.16	17.08.16	15.11.24	7.8	106.8				100.00	101.40					/Ba1/BB+	Финансы
АИЖК-20	5 000 R	8.60	15.03.16		15.12.27		143.8				84.30	86.80					/Ba1/BB+	Финансы
АИЖК2014-1-A1	627 R	8.50	11.03.16		11.06.46		365.8										Финансы	
АИЖК2014-1-A2	6 219 R	8.50	11.03.16		11.06.46		365.8										Финансы	
АИЖК2014-1-A3	6 323 R	3.00	11.03.16		11.06.46		365.8										Финансы	
АИЖК2014-2-A1	5 421 R	10.50	13.03.16		13.06.47		377.9										Финансы	
АИЖК2014-2-A2	4 493 R	10.50	13.03.16		13.06.47		377.9										Финансы	
АИЖК2014-2-A3	6 459 R	6.00	13.03.16		13.06.47		377.9										Финансы	
АИЖК2014-2-Б	685 R		13.03.16		13.06.47		377.9										Финансы	
АИЖК2014-3-A1	2 445 R	9.00	16.03.16		16.06.47		378.0										Финансы	
АИЖК2014-3-A2	1 222 R	3.00	16.03.16		16.06.47		378.0										Финансы	
АИЖК-21	9 000 R	8.80	15.02.16		15.02.20		49.8				94.51	96.99					/Ba1/BB+	Финансы
АИЖК-22	15 000 R	11.76	15.01.16	19.01.16	15.07.24	0.9	102.8				60.01						/Ba1/BB+	Финансы
АИЖК-23	14 000 R	10.04	15.03.16		15.12.29	2.8	167.8				60.01						/Ba1/BB+	Финансы
АИЖК-24	6 000 R	10.90	01.02.16	03.11.17	01.11.22	22.4	82.3				91.01	99.95					/Ba1/BB+	Финансы
АИЖК-25	6 000 R	7.75	01.01.16	04.04.17	01.10.26	15.4	129.3				95.50	99.00					/Ba1/BB+	Финансы
АИЖК-26	6 000 R	15.30	01.02.16	04.02.20	01.11.29	49.4	166.4				100.00						/Ba1/BB+	Финансы
АИЖК-27	4 000 R	11.09	01.02.16	03.02.16	01.11.32	1.3	202.4				60.01						/Ba1/BB+	Финансы
АИЖК-28	4 000 R	11.76	15.01.16	19.01.16	15.01.29	0.9	156.9				60.01						/Ba1/BB+	Финансы
АИЖК-29	5 000 R	11.76	15.01.16	19.01.16	15.10.30	0.9	177.8				60.01						/Ba1/BB+	Финансы
АИЖК-30	6 000 R	10.75	01.03.16	04.12.18	01.03.33	35.4	206.4				60.03						/Ba1/BB+	Финансы
АИМаниБанк-1	1 500 R	16.00	28.04.16	03.05.16	27.10.16	4.3	10.1				60.00	99.98					Финансы	
АкБарс БО-02	5 000 R	15.00	16.03.16		16.03.16		2.7				60.67	100.95					BB-/B2/	Финансы
АкБарс БО-03	5 000 R	16.00	18.02.16	24.02.16	18.08.16	2.0	7.8	99.69	(0.21)	356 327	99.80	100.39	18.38		15.21	0.13	BB-/B2/	Финансы
АкБарс БО-04	5 000 R	12.25	29.12.15	01.07.16	26.12.17	6.2	24.1				60.02	100.40					BB-/B2/	Финансы
Акрон БО-02	5 000 R	11.60	24.05.16	25.05.17	20.11.18	17.0	34.9	100.11	0.00	101 248	100.10	100.15	11.83	11.48	1.19		BB-/Ba3/	Хим. пром.
Акрон БО-03	5 000 R	11.60	24.05.16	25.05.17	20.11.18	17.0	34.9	100.15		43 000	100.07	100.35	11.79	11.48	1.20		BB-/Ba3/	Хим. пром.
Акрон-4	3 750 R	13.60	24.05.16	26.05.16	18.05.21	5.1	64.8	101.00	0.00	2	100.90	101.00	11.34	13.32	0.38		BB-/Ba3/	Хим. пром.
Акрон-5	3 750 R	13.60	24.05.16	26.05.16	18.05.21	5.1	64.8				100.90	101.00					BB-/Ba3/	Хим. пром.
АльфаБанк БО-04	10 000 R	8.25	24.04.16		24.10.16		10.0				97.15	97.49					BB+/Ba2/BB	Финансы
АльфаБанк БО-05	10 000 R	12.00	20.04.16	24.10.17	20.10.18	22.0	33.9	100.34	(0.18)	888 216	100							

## Рынок рублевых облигаций

Выпуск	Объем, млн	Купон, %	Дата			Месяцев до		Цена	Изм.	Торговый объем, шт	Котировки		Доходность, %			Дюр, лет	Рейтинг F/M/S	Сектор
			кулона	оферты	погаш	офрт	погаш				покупка	продажа	офрт	погаш	текуц			
<b>КОРПОРАТИВНЫЕ РУБЛЕВЫЕ ОБЛИГАЦИИ</b>																		
Аптеки 36.6 БО-02	1 000 R	15.00	21.06.16		21.06.16		5.9	100.33	0.11	37	100.50	100.80		14.79	14.94	0.43		Фармацевтика
Аптеки 36.6 БО-03	2 000 R	14.50	25.05.16		23.05.18		29.0				90.01	100.50						Фармацевтика
Арсенал МЗ-04	33 R	14.00	30.05.16		30.05.16		5.2				99.70	100.00						Машиностр. и пр.
Арчерфин-1	5 900 R	8.75	05.04.16		04.04.17		15.4	100.00		250				8.92	8.59	1.12		Финансы
АТБ БО-01	3 000 R	12.00	19.02.16		19.02.16		1.9				90.00	100.00						B-/B2/ Финансы
АтомЭнПром БО-5	10 000 R	11.90	06.01.16	05.07.17 C	25.06.25	18.4	114.1	100.00	0.00	100 000			12.25	11.28	1.22		BBB-/Ba1/BB+ Электронерг.	
АтомЭнПром БО-6	5 000 R	11.90	06.01.16	05.07.17 C	25.06.25	18.4	114.1											BBB-/Ba1/BB+ Электронерг.
Аэрофлот БО-3	5 000 R	8.30	31.03.16		31.03.16		3.2	99.09	0.04	100 255	99.01	99.09		12.04	8.22	0.24		B+// Транспорт
Аэроэкспресс-1	3 053 R	11.00	15.01.16		13.01.17		12.7				60.06							Транспорт
Балт Берег-01	1 000 R	18.00	25.12.15	29.12.15	22.12.17	0.2	24.0											Потреб. тов.
Балтлиз БО-1	3 000 R	15.10	19.02.16	22.02.17	12.02.21	14.0	61.7				100.00							Транспорт
Балтлиз БО-2	4 000 R	13.50	10.03.16		06.09.18		32.4	100.00	0.00	12 800	99.50	100.25		14.20	13.44	1.81		Транспорт
Балтлиз БО-3	4 000 R	13.50	07.01.16		01.07.21		66.3	100.00	0.00	12 300	99.50	100.25		14.20	13.13	2.55		Транспорт
Балтлиз-1	1 000 R	11.82	25.12.15	28.06.17	19.06.20	18.1	53.9											Транспорт
Балтлиз-2	1 000 R	11.82	25.12.15	28.06.17	19.06.20	18.1	53.9											Транспорт
Банк МФК-01	1 500 R	15.50	26.04.16		26.04.16		4.1				90.00	100.00						/B3/ Финансы
Банк Открытие-01	3 000 R	11.95	15.06.16	17.06.16	13.12.17	5.8	23.7				60.01							Финансы
БанкМосквы БО-01	10 000 R	8.05	28.01.16		28.01.16		1.2				99.95							/Ba2/BB+ Финансы
БанкМосквы БО-04	10 000 R	11.75	19.01.16	21.04.16	18.10.16	3.9	9.8				99.95							/Ba2/BB+ Финансы
БанкМосквы БО-10	10 000 R	12.00	28.12.15	30.03.16	16.12.24	3.2	107.8				99.95							Финансы
БанкСПб БО-9	5 000 R	10.70	10.03.16		08.09.16		8.5											BB-/B1/ Финансы
Башнефть БО-3	5 000 R	12.00	20.05.16	19.05.17 C	09.05.25	16.8	112.6				76.30							BB+/Ba1/ Нефть и газ
Башнефть БО-4	5 000 R	12.00	30.05.16	29.05.17 C	19.05.25	17.2	112.9				91.17							BB+/Ba1/ Нефть и газ
Башнефть БО-5	10 000 R	10.70	23.05.16	22.11.18	13.05.24	35.0	100.7				90.76							BB+/Ba1/ Нефть и газ
Башнефть БО-7	5 000 R	12.10	14.06.16	11.06.21	03.06.25	65.6	113.4				60.01							BB+/Ba1/ Нефть и газ
Башнефть-1	3 509 R	8.35	14.06.16		13.12.16		11.7				96.01	99.89						BB+/Ba1/ Нефть и газ
Башнефть-2	3 400 R	8.35	14.06.16		13.12.16		11.7				96.01	106.00						BB+/Ba1/ Нефть и газ
Башнефть-3	4 595 R	8.35	14.06.16		13.12.16		11.7				96.00	99.99						BB+/Ba1/ Нефть и газ
Башнефть-4	10 000 R	16.00	12.02.16	18.02.16	04.02.22	1.8	73.4	100.76	0.17	5 464	100.55	100.75			15.02	0.13		BB+/Ba1/ Нефть и газ
Башнефть-6	10 000 R	8.65	09.02.16	12.02.18	31.01.23	25.7	85.3	95.90	0.55	6	96.00	96.94	11.14		8.73	1.73		BB+/Ba1/ Нефть и газ
Башнефть-7	10 000 R	8.85	09.02.16	10.02.20	31.01.23	49.6	85.3	92.25		1	92.00	93.29	11.56		9.27	3.04		BB+/Ba1/ Нефть и газ
Башнефть-8	5 000 R	8.65	09.02.16	12.02.18	31.01.23	25.7	85.3				93.51	96.98						BB+/Ba1/ Нефть и газ
Башнефть-9	5 000 R	8.85	09.02.16	10.02.20	31.01.23	49.6	85.3				91.75	96.00						BB+/Ba1/ Нефть и газ
Бинбанк БО-10	3 000 R	14.50	08.06.16	14.06.16	02.06.21	5.7	65.3					100.47						//B Финансы
Бинбанк БО-11	3 000 R	14.50	08.06.16	14.06.16	02.06.21	5.7	65.3				72.20	100.19						//B Финансы
Бинбанк БО-12	3 000 R	14.50	08.06.16	14.06.16	02.06.21	5.7	65.3	99.71	(0.16)	160	99.12	99.88	15.71		14.46	0.40		//B Финансы
Бинбанк БО-13	3 000 R	14.50	08.06.16	14.06.16	02.06.21	5.7	65.3	100.00	(0.15)	40	99.90	100.00	14.98		14.42	0.40		//B Финансы
Бинбанк БО-14	5 000 R	14.50	01.06.16	06.06.16	26.05.21	5.4	65.1	99.86	0.15	2 771	99.45	99.92	15.32		14.40	0.38		//B Финансы
Бинбанк БО-2	19 000 R	13.50	24.03.16		24.09.16		9.0	99.45	0.03	2 100	99.41	100.15		14.71	13.14	0.63		//B Финансы
Бинбанк БО-3	18 000 R	13.75	16.01.16		16.07.16		6.7	99.45	(0.48)	107	99.15	99.90		15.29	13.04	0.46		//B Финансы
Бинбанк БО-4	24 000 R	17.00	12.02.16	17.02.16	07.02.20	1.8	49.5	99.83	(0.57)	18 846	99.81	100.00	18.52		16.05	0.12		//B Финансы
Бинбанк БО-5	11 000 R	13.50	08.06.16	12.12.16	02.12.20	11.6	59.3				60.01							//B Финансы
Бинбанк БО-6	5 000 R	18.00	25.01.16	28.01.16	18.01.21	1.2	60.9					106.49						//B Финансы
Бинбанк БО-7	5 000 R	18.00	25.01.16	28.01.16	18.01.21	1.2	60.9				98.01							//B Финансы
Бинбанк БО-8	3 000 R	15.00	01.04.16	06.04.16	26.03.21	3.4	63.1	99.78	(0.02)	71 309	99.65	99.99	16.19		14.54	0.24		//B Финансы
Бинбанк БО-9	3 000 R	15.00	01.04.16	06.04.16	26.03.21	3.4	63.1	99.80		387		100.40	16.11		14.54	0.24		//B Финансы
БК БО-01	2 000 R	13.00	31.03.16	05.04.16	26.03.20	3.4	51.1											Технологии
БК Евразия-1	5 000 R	8.40	22.06.16	27.06.16	20.06.18	6.1	29.9	98.00		7 000		98.75	13.07		8.57	0.44		BB// Нефть и газ
БК-01	3 000 R	13.10	25.12.15	30.12.15	20.12.19	0.2	47.9											Технологии
БКЗ Финанс-01	5 000 R	13.00	25.12.15	30.12.15	20.12.19	0.2	47.9											Строительство
Бор ГХК-1	4 000 R	10.00	24.12.15		20.12.18		35.9											МГД
БФА-1	1 500 R	12.50	29.03.16		27.09.16		9.1				58.85							//B Финансы
Вейлфин-1	8 000 R	8.75	16.03.16		13.03.19		38.6	94.50		510				11.10	9.03	2.52		Финансы
Вертолеты БО-02	5 000 R	8.75	26.05.16	29.05.17	16.11.23	17.2	94.8	95.85		10 000	94.56	98.00	12.36		9.07	1.21		BB/Ba3/ Машиностр. и пр.
Вертолеты-01	5 000 R	8.25	22.04.16	28.04.16	20.04.18	4.1	27.9	99.00	0.00	1 987	98.08	99.50	11.65		8.22	0.30		BB/Ba3/ Машиностр. и пр.
Вертолеты-02	10 000 R	8.25	22.04.16	28.04.16	20.04.18	4.1	27.9	98.01	(0.09)	45 071	98.07	99.00	15.04		8.30	0.29		BB/Ba3/ Машиностр. и пр.
ВерЦемЗав-01	3 600 R	13.00	09.02.16	11.05.18	04.05.21	28.6	64.4	100.00	0.00	20	100.00	100.15	13.64		12.80	1.80		Строительство
ВИА АИЖК-1	3 752 R	9.50	15.03.16		15.03.40		290.9											Финансы
ВнешпрБанк БО-3	9 000 R	14.00	25.12.15	28.06.16	22.06.18	6.1	30.0	11.13	(7.02)	5 922		10.80	8659.58		77.63	0.00		/B3/B+ Финансы
ВнешпрБанк БО-6	7 000 R	15.00	28.03.16	30.03.16	23.03.20	3.2	51.0											/B3/B+ Финансы
ВнешпрБанк-2	1 500 R	13.50	15.06.16	16.12.16	13.12.17	11.8	23.7					100.00						/B3/B+ Финансы
ВолгаСп-02	1 900 R	19.78	31.08.16		29.02.24		98.3				100.01							Потреб. тов.
Вост-Сиб ИА 2012-A	1 738 R	8.75	11.02.16		11.08.46		367.8											Финансы
ВостЭкспр БО-7	5 000 R	15.00	19.01.16	21.07.16	17.07.18	6.9	30.8				60.01	99.00						B-/Caa1/ Финансы
ВостЭкспр-2	4 500 R	13.60	11.02.16		09.08.18		31.5				39.05	46.90						B-/Caa1/ Финансы
ВостЭкспр-3	734 R	18.00	02.06.16		28.05.20		53.2			</								



## Рынок рублевых облигаций

Выпуск	Объем, млн	Купон, %	Дата			Месяцев до		Цена	Изм.	Торговый объем, шт	Котировки		Доходность, %			Дюр, лет	Рейтинг F/M/S	Сектор	
			купона	оферты	погаш	офрт	погаш				покупка	продажа	офрт	погаш	текуц				
<b>КОРПОРАТИВНЫЕ РУБЛЕВЫЕ ОБЛИГАЦИИ</b>																			
ГазпромК-5	10 000 R	7.55	18.02.16		16.02.17		13.8	97.00		137	95.80	97.00		10.63	7.58	0.99	BBB-/Ba1/BB+	Нефть и газ	
ГазпромК-6	15 000 R	7.50	18.02.16		18.02.16		1.8	99.57	0.20	55	99.26	99.57		10.47	7.34	0.14	BBB-/Ba1/BB+	Нефть и газ	
ГЕОТЕК-1	3 000 R	10.50	20.04.16	24.10.16	17.10.18	10.0	33.8	73.16	1.42	1 500	73.01	74.94	62.53		14.01	0.49		Машиностр. и пр.	
Гидромашс-3	3 000 R	10.10	02.02.16	05.02.16	30.01.18	1.4	25.2	98.00		71	97.86	99.39	30.96		9.91	0.09		Машиностр. и пр.	
Главная дорога-6	8 173 R	17.50	07.12.16		22.11.28		155.1											Строительство	
ГлавнаяДорога-3	8 000 R	15.30	14.11.16		30.10.28		154.3											Строительство	
ГлавнаяДорога-7	1 400 R	15.30	15.11.16		30.10.29		166.3											Строительство	
Глобэкс БО-9	5 000 R	12.25	25.12.15		25.12.16		12.1				85.01							BB-/BB-	Финансы
ГПБ БО-05	10 000 R	11.00	01.02.16	03.02.16	01.08.16	1.3	7.3				85.01							BB+/Ba2/BB+	Финансы
ГПБ БО-06	10 000 R	7.90	25.03.16		25.09.16		9.1				97.60	99.50						BB+/Ba2/BB+	Финансы
ГПБ БО-07	10 000 R	11.00	22.04.16	26.04.16	22.10.16	4.1	10.0				99.81	101.00						BB+/Ba2/BB+	Финансы
ГПБ БО-08	10 000 R	11.00	23.05.16	25.05.16	23.05.17	5.0	17.0	100.02		1 969	97.01	100.00	11.20		10.90	0.37		BB+/Ba2/BB+	Финансы
ГПБ БО-09	10 000 R	9.60	27.12.15	29.12.15	27.06.17	0.2	18.1	99.95	0.02	700	99.90	99.95	14.48		9.17	0.01		BB+/Ba2/BB+	Финансы
ГПБ БО-10	10 000 R	11.00	26.03.16	29.03.16	26.09.17	3.2	21.1	99.90		50	65.10	99.90	11.57		10.73	0.23		BB+/Ba2/BB+	Финансы
ГПБ БО-20	5 000 R	11.00	09.02.16	11.02.16	09.02.18	1.6	25.6				99.01	100.25						BB+/Ba2/BB+	Финансы
ГПБ Ипотека	879 R	8.00	29.12.15		29.12.36		252.4												Финансы
ГПБ Ипотека2-1	607 R	7.50	25.12.15		25.06.41		306.2												Финансы
ГПБ-10	10 000 R	10.50	14.04.16	18.04.16	12.10.17	3.8	21.6				85.01							BB+/Ba2/BB+	Финансы
ГПБ-11	10 000 R	10.50	14.04.16	18.04.16	10.10.19	3.8	45.6				85.01							BB+/Ba2/BB+	Финансы
ГПБ-12	10 000 R	10.50	14.04.16	18.04.16	06.10.22	3.8	81.5				85.01							BB+/Ba2/BB+	Финансы
ГПБ-1А	3 993 R	9.00	25.02.16		27.04.48		388.4											BB+/Ba2/BB+	Финансы
ГПБ-1Б	1 996 R	3.00	25.02.16		27.04.48		388.4											BB+/Ba2/BB+	Финансы
ГПБ-6	10 000 R	9.70	07.01.16		07.07.16		6.4											BB+/Ba2/BB+	Финансы
ГПБ-7	10 000 R	11.00	18.04.16	20.04.16	17.10.16	3.9	9.8	99.80		454	98.00	100.34	11.87		10.81	0.29		BB+/Ba2/BB+	Финансы
ГСС БО-4	1 030 R	0.10	29.12.15	01.07.16	24.12.19	6.2	48.0	93.00	1.00	4	92.16	93.00	15.25		0.11	0.45		BB-/I	Машиностр. и пр.
ГСС БО-5	3 000 R	16.40	26.05.16	30.05.17	21.05.20	17.2	52.9	104.95	2.36	10 480	103.00	104.89	12.86		15.45	1.16		BB-/I	Машиностр. и пр.
ГСС-1	5 000 R	0.10	17.03.16		26.03.17		15.1	83.00	0.00	1 780	82.81	84.00		16.09	0.12	1.08		BB-/I	Машиностр. и пр.
ГТЛК БО-1	7 875 R	9.50	22.03.16		18.09.18		32.8	92.41	0.33	664	92.35	92.49		15.74	10.28	1.29		/B+	Транспорт
ГТЛК БО-2	3 500 R	9.50	24.12.15		20.09.18		32.9	92.65	(1.34)	1 088	92.65	93.49		15.52	10.00	1.26		/B+	Транспорт
ГТЛК БО-3	1 500 R	14.30	22.03.16	23.12.16	10.12.24	12.0	107.6				60.01							/B+	Транспорт
ГТЛК БО-4	5 000 R	18.75	17.03.16	22.03.16	06.03.25	2.9	110.5	100.96	0.13	270	100.61	100.99	15.27		18.52	0.20		/B+	Транспорт
ГТЛК БО-5	4 000 R	14.00	29.01.16	02.11.16	17.10.25	10.3	117.9	100.10	0.10	2 939	100.10	100.79	14.59		13.70	0.70		/B+	Транспорт
ГТЛК БО-6	4 000 R	14.75	01.02.16	01.11.18	20.10.25	34.3	118.0	101.35		5 041	101.01	101.35	14.93		14.26	2.03		/B+	Транспорт
ГТЛК-01	5 000 R	10.00	26.01.16	28.01.16	23.01.18	1.2	25.0	99.40	0.30	132	99.40	99.54	17.09		9.67	0.08		/B+	Транспорт
ГТЛК-02	5 000 R	10.00	29.01.16	02.02.16	26.01.18	1.3	25.1	99.47	0.41	7	99.16	99.47	15.73		9.67	0.09		/B+	Транспорт
ДВМП БО-01	5 002 R	16.00	27.04.16		27.02.18		26.2				75.11	100.00						B-/B-	Транспорт
ДВМП БО-02	5 000 R	10.25	31.05.16	31.05.16 C	28.11.17	5.2	23.2	81.31	0.17	82	80.55	81.19	82.74		12.51	0.24		B-/B-	Транспорт
ДелоПорте-1	3 000 R	13.80	27.05.16	29.11.18	14.11.25	35.2	118.8				60.30	100.30						BB-/I	Финансы
ДельтаКредит БО-05	5 000 R	8.40	21.04.16	25.10.16	21.10.23	10.1	94.0	97.36		31 800	59.06	97.75	12.14		8.50	0.72		BBB-/Ba2/	Финансы
ДельтаКредит БО-06	5 000 R	10.35	06.05.16		06.05.24		100.5				60.01							BBB-/Ba2/	Финансы
ДельтаКредит БО-07	5 000 R	12.50	30.03.16	03.10.18	30.09.25	33.3	117.3				60.01							BBB-/Ba2/	Финансы
ДельтаКредит БО-08	5 000 R	12.40	20.04.16	24.04.19	20.10.25	40.0	118.0	100.23	(0.77)	394 556	100.50	100.99	12.68		12.11	2.46		BBB-/Ba2/	Финансы
ДельтаКредит БО-19	5 000 R	12.00	30.04.16	01.11.17	30.10.25	22.3	118.3	100.00	(0.20)	183 001	99.75	100.20	12.34		11.79	1.51		BBB-/Ba2/	Финансы
ДельтаКредит БО-25	6 000 R	12.10	28.01.16	01.08.18	28.07.25	31.3	115.2				60.55							BBB-/Ba2/	Финансы
ДельтаКредит-10ИП	5 000 R	8.65	06.01.16	13.07.16	04.07.18	6.6	30.3				98.11	98.70						BBB-/Ba2/	Финансы
ДельтаКредит-11ИП	5 000 R	8.50	02.01.16		02.04.16		3.3				98.50	99.35						BBB-/Ba2/	Финансы
ДельтаКредит-12ИП	5 000 R	8.45	03.03.16	22.09.16	30.08.18	9.0	32.2				59.01							BBB-/Ba2/	Финансы
ДельтаКредит-13ИП	7 000 R	11.10	01.04.16	21.10.16	01.10.24	9.9	105.3				60.02	101.00						BBB-/Ba2/	Финансы
ДельтаКредит-14ИП	5 000 R	12.00	27.12.15		27.03.24		99.2	100.25		10 000	99.30	101.30		12.49	11.64	3.67		BBB-/Ba2/	Финансы
ДельтаКредит-15ИП	5 000 R	11.92	10.01.16		10.10.24		105.6				98.75	100.74						BBB-/Ba2/	Финансы
ДельтаКредит-16ИП	5 000 R	8.50	04.02.16		04.02.18		25.4				93.51	95.50						BBB-/Ba2/	Финансы
ДельтаКредит-6	5 000 R	9.90	15.06.16		15.06.16		5.7				99.05	99.50						BBB-/Ba2/	Финансы
ДельтаКредит-8	5 000 R	11.75	04.05.16		02.11.16		10.3				60.20							BBB-/Ba2/	Финансы
ДельтаКредит-9	5 000 R	11.60	07.06.16		05.12.17		23.4											BBB-/Ba2/	Финансы
Держава БО-01	2 000 R	9.75	10.01.16	14.07.20	10.07.23	54.7	90.6				60.03							/B3/	Финансы
Держава-Г-1	500 R	16.50	30.12.15	12.01.16	24.06.20	0.6	54.0												Финансы
ДиджиталИнь БО-01	5 000 R	13.50	28.04.16	05.05.16	22.10.20	4.4	58.0				99.90	100.25							Финансы
ДиджиталИнь БО-02	5 000 R	13.50	10.05.16	13.05.16	03.11.20	4.6	58.4				99.90	100.25							Финансы
ДиджиталИнь-1	5 000 R	13.50	26.04.16	26.04.16	21.04.20	4.1	51.9				99.90	100.25							Финансы
ДомДеньги БО-1	1 000 R	24.00	26.04.16		25.10.16		10.1					98.95							Финансы
ДомДеньги-1	1 000 R	27.00	28.04.16	03.05.16	27.04.17	4.3	16.1				99.00	100.50							Финансы
Домо БО-01	1 500 R	15.00	11.05.16		11.05.16		4.6												Потреб. усл.
Домо БО-02	1 000 R	15.00	11.05.16		11.05.16		4.6												Потреб. усл.
ЕАБР-1	5 000 R	8																	



## Рынок рублевых облигаций

Выпуск	Объем, млн	Купон, %	Дата			Месяцев до		Цена	Изм.	Торговый объем, шт	Котировки		Доходность, %			Дюр, лет	Рейтинг F/M/S	Сектор
			купона	оферты	погаш	офрт	погаш				покупка	продажа	офрт	погаш	текущ			
<b>КОРПОРАТИВНЫЕ РУБЛЕВЫЕ ОБЛИГАЦИИ</b>																		
Европлан-05	1500 R	10.22	29.03.16	01.04.16	26.03.19	3.3	39.1									BB//	Финансы	
Еврофин-Нева БО-1	2000 R	11.00	29.01.16	09.02.16	23.10.20	1.5	58.0	100.00	0.00	3 000							Финансы	
ЕвроХим-2	5000 R	12.40	29.12.15	29.12.15	26.06.18		30.1				100.15	102.25				BB//BB	Хим. пром.	
ЕвроХим-3	5000 R	8.25	18.05.16		14.11.18		34.7									BB//BB	Хим. пром.	
Запсиб БО-3	2000 R	5.00	25.02.16		25.02.16		2.1				96.54	99.50				/B+	Финансы	
Запсиб БО-4	2000 R	5.00	07.03.16	15.03.16	04.09.17	2.7	20.4				94.01					/B+	Финансы	
Запсиб-2	424 R	14.85	16.06.16		12.12.19		47.6									/B+	Финансы	
Запсиб-Транссервис	5000 R	15.00	19.01.16		17.04.18		27.8										Транспорт	
Заречная-01	3000 R	13.75	25.12.15	11.01.16	21.12.18	0.6	35.9										МГД	
Зенит БО-09	5000 R	16.10	07.04.16	11.04.16	27.03.25	3.6	111.2	100.79	(0.06)	227 238	100.70	100.85	13.44	15.46	0.26	BB-/B1/	Финансы	
Зенит БО-10	600 R	11.00	02.06.16	04.12.17	20.11.25	23.4	119.0				60.01					BB-/B1/	Финансы	
Зенит БО-11	6000 R	13.00	03.03.16	05.09.16	28.02.19	8.4	38.2	100.35	0.10	114	100.26	100.35	12.77	12.46	0.59	BB-/B1/	Финансы	
Зенит БО-13	5000 R	13.00	24.12.15	28.06.16	13.06.24	6.1	101.7	100.35		99 651	100.35	100.50	12.63	12.17	0.42	BB-/B1/	Финансы	
Зенит БО-14	1750 R	8.50	25.12.15	28.06.17	14.06.24	18.1	101.8				60.03					BB-/B1/	Финансы	
Зенит-10	5000 R	13.25	01.06.16	03.06.16	30.05.18	5.3	29.2	100.35		99 721	100.35	100.44	12.75	13.10	0.39	BB-/B1/	Финансы	
Зенит-11	5000 R	12.50	19.04.16	20.10.16	16.10.18	9.9	33.8	99.91	(0.10)	5 545	99.95	100.15	12.96	12.24	0.70	BB-/B1/	Финансы	
Зенит-8	5000 R	16.50	24.02.16	26.02.16	23.08.17	2.1	20.0	100.55	0.00	196	100.45	100.60	13.24	15.58	0.15	BB-/B1/	Финансы	
ЗСД-1	5000 R	8.75	31.05.16	31.05.16	13.05.31	5.2	184.7				98.00	98.90				/Ba3/	Строительство	
ЗСД-2	5000 R	8.75	31.05.16	31.05.16	13.05.31	5.2	184.7				98.00	98.90				/Ba3/	Строительство	
ЗСД-3	5000 R	9.15	26.02.16	28.02.17	06.02.32	14.2	193.6				58.00	99.49				/Ba3/	Строительство	
ЗСД-4	5000 R	9.15	26.02.16	28.02.17	06.02.32	14.2	193.6				56.01	99.49				/Ba3/	Строительство	
ЗСД-5	5000 R	9.15	26.02.16	28.02.17	06.02.32	14.2	193.6					99.50				/Ba3/	Строительство	
ИА Абсолют 1-01	3770 R	9.20	12.02.16		12.11.40		298.8										Финансы	
ИА Абсолют 2-1	3926 R	8.90	12.02.16		12.08.41		307.8										Финансы	
ИА Абсолют 3-1	4390 R	10.10	11.03.16		11.09.42		320.8										Финансы	
ИА Абсолют-1	35281 R	9.00	07.03.16		07.09.57		500.8										Финансы	
ИА АКБАРС-1	1024 R	9.00	10.01.16		10.05.47		376.8										Финансы	
ИА АКБАРС-2	512 R	3.00	10.01.16		10.05.47		376.8										Финансы	
ИА АТБ 2-01	1748 R	9.00	26.01.16		01.10.46		369.5				92.80	93.73					Финансы	
ИА АТБ-01	650 R	8.75	26.01.16		26.04.45		352.3				94.90	95.85					Финансы	
ИА БЖФ-1-01	255 R	8.75	05.02.16		05.05.42		316.6	96.60	0.00	1 100	95.73			8.95			Финансы	
ИА ВТБ2013-1-1	25937 R	7.90	04.03.16		04.09.53		452.7										Финансы	
ИА ВТБ24-2-1	15494 R	7.90	03.03.16		03.03.60		530.7										Финансы	
ИА ВТБ-БМ1-1	13951 R	8.69	02.03.16		02.03.46		362.5										Финансы	
ИА Европа 2012-1-01	702 R	8.00	20.03.16		20.12.43		336.1				94.60						Финансы	
ИА ИТБ2014-А	1726 R	9.00	03.02.16		31.03.47		375.4										Финансы	
ИА ИТБ2014-Б	863 R	3.00	03.02.16		31.03.47		375.4										Финансы	
ИА КМ-1	13504 R		25.01.16		30.06.22		78.2										Финансы	
ИА МКБ-1	2257 R	10.65	07.03.16		07.06.39		281.6	95.40		7 000				11.11			Финансы	
ИА Московский-1	12000 R	7.00	17.03.16		17.09.28		152.9										Финансы	
ИА МТСБ-1	2145 R	10.50	26.02.16		26.11.41		311.3	95.00		7 000				10.96			Финансы	
ИА НОМОС-01	1383 R	8.75	07.02.16		07.11.45		358.7				94.39	95.25					Финансы	
ИА Открытие1-1	1472 R	9.10	25.02.16		25.02.45		350.3				95.00	100.00					Финансы	
ИА Петроком-1	2474 R	8.75	09.03.16		09.12.46		371.8				91.99	92.83					Финансы	
ИА ПСБ 2013-01	1379 R	8.50	09.02.16		09.02.40		289.7				94.01	94.87					Финансы	
ИА Райффайзен 01-0	1536 R	7.85	20.03.16		20.06.40		294.1										Финансы	
ИА СБ-2014-А	5340 R	9.00	28.12.15		28.12.46		372.4										Финансы	
ИА СБ-2014-Б	2670 R	3.00	28.12.15		28.12.46		372.4										Финансы	
ИА СОЮЗ-1-А	2500 R	11.00	28.12.15		28.12.41		312.4										Финансы	
ИА ТКБ-1-1	2436 R	8.00	14.01.16		14.10.45		357.9				92.23	93.08					Финансы	
ИА ТФБ1-1	1864 R	11.00	26.12.15		26.03.47		375.3										Финансы	
ИА Уралсиб 01-А	2971 R	8.75	15.01.16		15.04.45		351.9										Финансы	
ИА Уралсиб 02-А1	3586 R	8.75	15.01.16		15.07.47		378.9				93.21						Финансы	
ИА Уралсиб 02-А2	1819 R	11.25	15.01.16		15.07.47		378.9										Финансы	
ИА Уралсиб3-А	2291 R	9.00	15.01.16		15.10.47		382.0										Финансы	
ИА Уралсиб3-Б	1146 R	3.00	15.01.16		15.10.47		382.0										Финансы	
ИА Фора2014-01	961 R	9.50	15.01.16		15.10.47		382.0										Финансы	
ИА ХМБ-1-01	2982 R	9.20	25.02.16		25.08.45		356.3	91.80		7 000	56.30	101.00		9.95			Финансы	
ИА ХМБ-2-А	3578 R	9.00	27.02.16		01.07.47		378.5										Финансы	
ИА ХМБ-2-Б	1789 R	3.00	27.02.16		01.07.47		378.5										Финансы	
ИА Экспресс-1-1	4529 R	8.75	09.03.16		09.12.47		383.8										Финансы	
ИА Экспресс-1-2	0 R		09.03.16		09.12.47		383.8										Финансы	
ИАВ1-1	2932 R	8.95	10.02.16		10.08.44		343.8					99.00					Финансы	
ИАВ2-1	1101 R	8.50	25.12.15		25.08.45		356.3				95.10	95.96					Финансы	
ИАВ3-1	1949 R	9.00	26.12.15		26.10.46		370.3				94.09	94.95					Финансы	
ИАВ4-1	2688 R	9.00	27.12.15		27.01.48		385.4										Финансы	
ИКС5 БО-2	5000 R	9.10	25.03.16		23.09.16		9.0	98.50	0.45	3 000	98.20	98.44		11.50	9.04	0.66	BB/Ba3/BB-	Потреб. усл.
ИКС5 БО-3	5000 R	8.85	27.04.16		26.10.16		10.1				96.52	98.29					BB/Ba3/BB-	Потреб. усл.
ИКС5 БО-4	5000 R	11.90	19.04.16	18.04.19	11.10.22	39.8	81.6				99.34	99.90					BB/Ba3/BB-	Потреб. усл.
ИКС5-4	8000 R	10.50	02.06.16		02.06.16		5.3										BB/Ba3/BB-	Потреб. усл.
Инвестро-1	5000 R	13.00	20.01.16		18.07.18		30.8	96.11		28 000	96.50	97.40		15.41	12.80	1.85		Финансы
Инвестро-2	5000 R	12.75	10.03.16		06.09.18		32.4	96.11		200 000	96.50	97.40		15.04	12.78	1.99		Финансы
Инвестро-3	5000 R	12.25	19.04.16	21.10.16	13.10.20	9.9	57.7				96.50	97.40						Финансы
ИнвТоргБ 1-ИП5	2500 R	14.15	11.02.16	15.08.16	06.02.20	7.7	49.5											



## Рынок рублевых облигаций

Выпуск	Объем, млн	Купон, %	Дата			Месяцев до		Цена	Изм.	Торговый объем, шт	Котировки		Доходность, %			Дюр, лет	Рейтинг F/M/S	Сектор		
			купона	оферты	погаш	офрт	погаш				покупка	продажа	офрт	погаш	текущ					
<b>КОРПОРАТИВНЫЕ РУБЛЕВЫЕ ОБЛИГАЦИИ</b>																				
Мираторг БО-3	5 000 R	11.25	19.04.16		19.04.16		3.8	99.66	0.58	272	99.10	99.60		12.61	11.07	0.29	B-//	Потреб. тов.		
МКБ БО-10	5 000 R	12.25	10.01.16	13.07.16	10.07.19		6.6	42.5	100.30	6 997	100.00	100.56	11.98		11.57	0.46	BB/B1/BB-	Финансы		
МКБ БО-11	15 000 R	10.90	10.01.16	13.01.16	10.07.19		0.7	42.5	99.89	18 740	99.86	99.98	13.30		10.40	0.04	BB/B1/BB-	Финансы		
МКБ БО-6	5 000 R	12.25	24.04.16	27.04.17	24.10.18		16.1	34.0			100.00	100.45					BB/B1/BB-	Финансы		
МКБ БО-7	7 000 R	9.10	30.04.16	02.11.16	30.10.18		10.3	34.2	97.69	23 500	97.57	97.70	12.35		9.19	0.74	BB/B1/BB-	Финансы		
МКБ БО-9	3 000 R	15.00	25.03.16	30.03.16	25.03.20		3.2	51.1			100.65	100.80					BB/B1/BB-	Финансы		
МКБ-11	3 000 R	12.25	07.06.16		05.06.18			29.4			88.00	89.50					BB/B1/BB-	Финансы		
МКБ-12	2 000 R	12.25	24.02.16		22.08.18			32.0	90.96	(0.02)	13 574	90.37	90.50	17.24	12.90	1.91	BB/B1/BB-	Финансы		
ММИ БО-2	900 R	19.75	28.12.15	12.01.16	26.03.18		0.6	27.1	107.00	15	100.01	106.50			17.69			Потреб. тов.		
ММК-19	5 000 R	8.50	21.01.16	25.07.16	13.07.23		7.0	90.7	98.50	0.47	5 100	98.10	98.59	11.54		8.33	0.50	BB+/Ba3/	МГД	
Мордовцемент-01	2 500 R	16.00	09.06.16		09.06.16			5.5			99.10	100.99						Строительство		
Морской Банк-01	1 500 R	12.00	09.03.16		09.03.16			2.5			69.86	99.86						Финансы		
Мосэнерго-2	5 000 R	8.25	18.02.16		18.02.16			1.8			98.72	99.99						BB+/BB	Электроэнерг.	
МОЭСК БО-03	5 000 R	8.50	10.02.16		10.02.16			1.6			98.27	99.77						BB+/Ba2/BB-	Электроэнерг.	
МОЭСК БО-04	5 000 R	11.00	24.03.16	25.09.17	12.09.24		21.1	104.7			60.03							BB+/Ba2/BB-	Электроэнерг.	
МОЭСК БО-07	7 000 R	13.20	04.05.16	04.05.16 C	23.04.25		4.3	112.0	100.65	(1.03)	88 202	61.06	100.65	8.70	12.89	0.34		BB+/Ba2/BB-	Электроэнерг.	
МРСК Сев-Зап БО-1	5 000 R	12.42	03.06.16	06.06.18	23.05.25		29.4	113.0			60.03								Электроэнерг.	
МРСК Урала БО-01	3 000 R	8.40	28.01.16		28.01.16			1.2	99.66	(0.01)	205 884	99.50	99.70		12.11	8.15	0.09	/Ba2/	Электроэнерг.	
МРСК Урала БО-02	1 600 R	11.58	24.05.16	19.11.19	11.11.25		46.9	118.7			60.03							/Ba2/	Электроэнерг.	
МРСК Центра БО-02	5 000 R	12.42	03.06.16	05.06.18	23.05.25		29.4	113.0			60.03							/BB-	Электроэнерг.	
МРСК Центра БО-03	5 000 R	11.80	24.05.16	21.11.17 C	11.11.25		22.9	118.7			60.03							/BB-	Электроэнерг.	
МРСК Центра БО-04	5 000 R	11.58	24.05.16	19.11.19	11.11.25		46.9	118.7			60.02							/BB-	Электроэнерг.	
МРСК Юга БО-1	5 000 R	13.50	14.03.16		08.06.20			53.5			60.03								Электроэнерг.	
МСП Банк БО-1	3 000 R	10.00	19.02.16		19.08.16			7.9			52.28							/Ba2/BB+	Финансы	
МСП Банк БО-2	3 000 R	10.00	19.02.16		19.08.16			7.9			52.28							/Ba2/BB+	Финансы	
МСП Банк БО-3	4 000 R	8.25	26.05.16		26.11.16			11.1	97.15		144 000	58.22		11.89	8.44	0.81		/Ba2/BB+	Финансы	
МСП Банк БО-4	5 000 R	8.25	26.05.16		26.11.16			11.1	97.15		441 049	90.01		11.89	8.44	0.81		/Ba2/BB+	Финансы	
МСП Банк-1	5 000 R	14.00	24.03.16	27.03.17	17.03.22		15.1	74.8			61.62							/Ba2/BB+	Финансы	
МСП Банк-2	5 000 R	10.00	18.02.16	22.08.16	11.08.22		8.0	79.6			59.76							/Ba2/BB+	Финансы	
МТС БО-1	10 000 R	8.25	30.03.16	02.04.18	22.03.23		27.3	87.0			92.50							BB+/Ba1/BB+	Телеком	
МТС-3	10 000 R	10.00	14.06.16		12.06.18			29.6			95.01	138.00						BB+/Ba1/BB+	Телеком	
МТС-5	15 000 R	8.75	19.07.16		19.07.16			6.8			98.46	99.99						BB+/Ba1/BB+	Телеком	
МТС-7	10 000 R	8.70	10.05.16		07.11.17			22.5	96.22	0.22	3 606	96.15	96.29	11.27	8.95	1.58		BB+/Ba1/BB+	Телеком	
МТС-8	15 000 R	10.75	10.05.16	10.11.16	03.11.20		10.6	58.4	100.00	0.23	49	97.50	100.00	11.01	10.62	0.77		BB+/Ba1/BB+	Телеком	
МультиОриг ИА1-А/3	5 464 R	10.75	24.03.16		24.12.47			384.3											Финансы	
НацКал БО-5	3 000 R	11.50	18.03.16		18.03.16			2.8											Финансы	
НацКал БО-6	1 000 R	9.25	25.04.16		22.04.19			39.9											Финансы	
НацКал БО-7	1 000 R	9.25	25.04.16		22.04.19			39.9											Финансы	
НацКал БО-8	1 000 R	13.00	22.03.16	28.03.16	15.09.20		3.1	56.8			60.01								Финансы	
НацКал-03	5 000 R	9.50	27.01.16		25.07.18			31.0											Финансы	
НацСтанд БО-1	1 500 R	14.50	11.06.16	16.06.16	11.06.20		5.8	53.6	100.10		25	100.00	100.20	14.74	14.42	0.41		/B3/	Финансы	
НацСтандФ БО-2	3 000 R	14.75	18.01.16	21.01.16	18.07.18		0.9	30.8			100.03	100.10						/B3/	Финансы	
НГПК-1	500 R	17.50	29.12.15	30.12.15	26.12.17		0.2	24.1											Нефть и газ	
НДК-1	1 500 R	15.00	21.01.16	25.01.17	19.07.18		13.1	30.8			60.07								Финансы	
НЛМК БО-08	5 000 R	11.10	28.04.16	30.10.17	16.10.25		22.2	117.8			100.01	100.40							BBB-/Ba1/BB+	МГД
НЛМК БО-11	5 000 R	8.00	28.01.16	01.08.16	20.07.23		7.3	90.9			85.01								BBB-/Ba1/BB+	МГД
НЛМК БО-12	5 000 R	8.00	02.02.16	04.08.16	25.07.23		7.4	91.1			85.01								BBB-/Ba1/BB+	МГД
НЛМК БО-13	5 000 R	8.05	11.04.16	11.10.17	02.10.23		21.6	93.3			95.15	95.75							BBB-/Ba1/BB+	МГД
НЛМК БО-14	5 000 R	11.50	07.01.16	11.07.16	26.06.25		6.6	114.1			60.03								BBB-/Ba1/BB+	МГД
НЛМК-07	5 000 R	10.00	14.03.16	18.03.16	05.09.22		2.8	80.4			60.03								BBB-/Ba1/BB+	МГД
НЛМК-08	10 000 R		03.06.16		25.11.22			83.1											BBB-/Ba1/BB+	МГД
Новиком БО-2	2 000 R	14.25	19.06.16	21.06.16	19.06.18		5.9	29.9	99.70	(0.30)	5	98.00	99.70	15.45	14.27	0.42		B/B2/	Финансы	
Новиком БО-3	3 000 R	13.00	08.04.16		08.04.16			3.5											B/B2/	Финансы
Новиком БО-5	3 000 R	14.25	17.06.16	21.06.16	12.06.20		5.9	53.7	99.50		750	99.26	99.50	15.93	14.29	0.42		B/B2/	Финансы	
НорНикель БО-1	10 000 R	7.90	25.02.16		25.02.16			2.1	99.55	0.17	1	99.28	99.54	10.69	7.74	0.16		BBB-/Ba1/BBB-	МГД	
НорНикель БО-2	10 000 R	7.90	25.02.16		25.02.16			2.1	99.34		650	99.26	99.58	12.00	7.75	0.16		BBB-/Ba1/BBB-	МГД	
НорНикель БО-4	15 000 R	7.90	25.02.16		25.02.16			2.1	99.41	(0.02)	1 656	99.40	99.54	11.56	7.75	0.16		BBB-/Ba1/BBB-	МГД	
НотаБ БО-01	1 500 R	13.50	14.04.16	18.04.16	13.10.16		3.8	9.7										/C/	Финансы	
НотаБ БО-03	2 000 R	13.50	01.04.16		01.04.16			3.3										/C/	Финансы	
НотаБ БО-04	2 000 R		08.06.16		06.06.18			29.4										/C/	Финансы	
Ноябрьская ПГЭ-1	300 R	8.50	17.05.16		10.11.20			58.6			60.03								Нефть и газ	
НФК Банк БО-2	2 000 R	14.00	17.04.16		17.10.16			9.8											/B3/B	Финансы
О1Проп БО-01	15 000 R	13.00	08.04.16		02.10.20			57.3	100.00	0.00	1 115 249	98.50	101.00	13.41	12.66	3.19			Строительство	
О1Проп-01	6 000 R	12.00	04.02.16	09.08.16	02.08.18		7.5	31.3	85.00	0.35	4 061	85.52	85.90	46.24	13.40	0.40			Строительство	
ОАК-1	46 280 R	8.00	08.03.16		17.03.20			50.8												



## Рынок рублевых облигаций

Выпуск	Объем, млн	Купон, %	Дата			Месяцев до		Цена	Изм.	Торговый объем, шт	Котировки		Доходность, %			Дюр, лет	Рейтинг F/M/S	Сектор
			купона	оферты	погаш	офрт	погаш				покупка	продажа	офрт	погаш	текущ			
<b>КОРПОРАТИВНЫЕ РУБЛЕВЫЕ ОБЛИГАЦИИ</b>																		
Открытие БО-4	15 000 R	13.00	14.04.16	18.04.16	12.10.17	3.8	21.6				95.01						Финансы	
Открытие БО-5	3 000 R	12.50	04.02.16	08.08.16	02.08.18	7.5	31.3				60.17						Финансы	
Открытие-02	5 000 R	14.00	24.12.15	28.06.16	22.12.16	6.1	12.0										Финансы	
Открытие-03	7 000 R	12.25	01.01.16		29.09.17		21.2				95.00	99.99					Финансы	
Открытие-04	5 000 R		23.03.16	28.03.16	20.12.17	3.1	23.9	100.17		40	95.01	100.10					Финансы	
Открытие-05	5 000 R	12.00	09.02.16		08.05.18		28.5	99.10		99	98.50	99.10		13.03	11.94	1.83	Финансы	
Открытие-06	5 000 R	12.50	11.02.16	16.08.16	09.08.18	7.8	31.5	99.90	0.00	268	99.70	99.90	13.26		12.34	0.54	Финансы	
ОткрытиеФК БО-4	10 000 R	15.50	28.02.16	03.03.16	28.02.17	2.3	14.2	100.50	(0.49)	1	60.67	100.50	12.73		14.70	0.16	/Ba3/BB-	
ОткрытиеФК БО-5	12 000 R	12.75	02.01.16	11.01.16	02.07.16	0.6	6.3										/Ba3/BB-	
ОткрытиеФК БО-6	12 000 R	12.30	08.04.16		08.10.16		9.5				60.02	100.07					/Ba3/BB-	
ОткрытиеФК БО-7	5 000 R	12.25	21.01.16	26.07.16	13.01.22	7.1	72.7				60.04	101.99					/Ba3/BB-	
ОткрытиеФК БО-П01	2 000 R	12.20	12.04.16	14.10.16	07.04.20	9.7	51.5				60.45						/Ba3/BB-	
ОткрытиеФК БО-П02	2 000 R	15.25	12.04.16	15.04.16	07.04.20	3.7	51.5				100.41						/Ba3/BB-	
ОткрытиеФК-12	5 000 R	12.00	26.02.16	31.08.16	28.08.17	8.3	20.2				59.16	99.99					/Ba3/BB-	
ПГК-1	5 000 R	12.70	29.03.16	01.10.18	16.09.25	33.3	116.8				100.00	101.49					BB+//	
ПГК-2	5 000 R	12.00	27.04.16	29.10.19	15.10.25	46.2	117.8				60.01						BB+//	
ПГК-3	5 000 R	11.80	05.05.16	06.11.20	23.10.25	58.5	118.1				60.01						BB+//	
ПГК-5	10 000 R	12.70	14.04.16	17.04.19	02.10.25	39.8	117.4				100.00						BB+//	
Пересвет БО-1	3 000 R	14.75	02.01.16	07.07.16	07.10.17	6.4	21.5	100.00	0.01	2 247	99.82	100.00	15.31		14.28	0.44	/B+	
Пересвет БО-2	3 000 R	14.00	03.03.16	07.09.16	06.09.17	8.5	20.4				100.00	100.15					/B+	
Пересвет БО-3	4 000 R	14.00	16.01.16	21.07.16	24.07.18	6.9	31.0				99.20	100.00					/B+	
Пересвет БО-4	3 000 R	17.00	18.01.16	22.04.16	25.04.18	3.9	28.0	100.72	(0.04)	42	100.71	100.99	15.45		16.38	0.27	/B+	
Пересвет БО-П1	5 000 R	13.50	09.03.16		02.09.20		56.4				60.02						/B+	
Пересвет БО-П2	3 500 R	13.50	22.04.16	24.10.18	16.10.20	34.0	57.8				99.50	100.00					/B+	
Пересвет БО-П3	1 100 R	13.25	13.05.16	17.05.17	06.11.20	16.8	58.5				60.01						/B+	
Пересвет-3	2 000 R	13.25	21.06.16	24.12.15	22.06.17	0.0	18.0				99.95	99.99					/B+	
Петрокоммерц БО-4	5 000 R	13.25	25.12.15	29.12.15	25.12.19	0.2	48.1				99.00						Финансы	
Петрокоммерц-9	5 000 R	11.95	26.04.16	28.04.16	28.10.18	4.1	34.2				99.01						Финансы	
ПИА АИЖК-1	688 R	6.94	15.02.16		15.02.39		277.9										Финансы	
ПИК ГК БО-04	5 000 R	14.25	19.02.16	22.08.18	08.08.25	32.0	115.6	99.99	0.00	2 850	99.50	100.00	14.74		13.59	1.92	Строительство	
ПИК ГК БО-05	5 000 R	14.25	19.02.16	22.08.18	08.08.25	32.0	115.6	100.00	0.00	10 800	99.50	100.45	14.73		13.59	1.92	Строительство	
ПИК ГК БО-06	5 000 R	14.25	19.02.16	22.08.18	08.08.25	32.0	115.6	100.00	0.00	10 600	99.50	100.45	14.73		13.59	1.92	Строительство	
ПИОНЕР-1	2 000 R	18.00	27.04.16		26.10.16		10.1	102.30	0.00	76	102.30	102.80		15.47	17.13	0.70	//B-	
ПКБ-08	1 500 R	17.00	21.01.16		19.04.18		27.8	100.04	0.04	22	98.01	99.99		18.07	16.51	1.15	//B-	
ПКТ-1	5 000 R	13.10	21.06.16	18.12.20	09.12.25	59.9	119.6	100.04	0.02	178 491	100.10	100.10	13.52		13.09	3.36	Транспорт	
Полипласт БО-1	1 000 R	15.50	12.04.16	14.04.17	09.04.19	15.7	39.5	98.01	(0.95)	67	97.77	98.96	17.95		15.34	1.01	Хим. пром.	
Полипласт БО-2	500 R	15.90	08.06.16		06.06.18		29.4				100.00						Хим. пром.	
Полос Золото БО-1	5 000 R	12.10	14.01.16	15.07.21	03.07.25	66.7	114.4	101.60	2.72	450	97.99	102.10	12.04		11.32	3.57	BBB-//BB+	
Полос Золото БО-2	5 000 R	12.10	14.01.16	15.07.21	03.07.25	66.7	114.4				98.80	102.09					BBB-//BB+	
Полос Золото БО-3	5 000 R	12.10	14.01.16	15.07.21	03.07.25	66.7	114.4				60.55						BBB-//BB+	
ПочтаРос БО-01	3 000 R	2.75	15.06.16		06.12.23		95.5										BBB-//	
ПочтаРос-01	7 000 R	16.00	22.03.16		22.03.16		2.9	101.25	0.01	130	99.99	101.25		10.80	15.20	0.22	BBB-//	
ПочтаРос-02	3 000 R	12.00	22.04.16	25.10.16	18.10.19	10.1	45.8				100.45	101.00					BBB-//	
ПочтаРос-03	3 000 R	12.00	22.04.16	25.10.16	18.10.19	10.1	45.8				60.36						BBB-//	
ПочтаРос-04	3 000 R	12.00	22.04.16	25.10.16	18.10.19	10.1	45.8	101.10		1 011	100.00	101.09	10.82		11.64	0.72	BBB-//	
Правоурымское-01	3 000 R	9.00	25.12.15	31.12.15	26.12.19	0.2	48.1	100.00	0.00	11 200	99.40	100.35	9.13	9.18	8.74	0.01	МГД	
ПраймФ БО-01	5 000 R	13.00	23.05.16	24.11.16	10.11.25	11.0	118.7	100.00		2 500			13.39		12.86	0.78	Потреб. тов.	
ПраймФ-1	11 750 R	12.00	19.01.16		19.07.16		6.8	101.50		9		101.50		9.43	11.26	0.50	Потреб. тов.	
ПраймФ-1 USD	360 \$	9.00	27.05.16	02.06.16	22.05.20	5.3	53.0										Потреб. тов.	
ПриИнвФин БО-01	5 000 R	10.00	24.12.15		17.12.20		59.8										Финансы	
ПриИнвФин БО-02	5 000 R	10.00	26.01.16	26.01.17	19.01.21	13.1	60.9	92.47	(1.03)	1 860	56.11		18.67		10.36	0.86	Финансы	
Промнефтесервис БО	5 000 R		26.05.16		21.11.19		46.9					95.00					Потреб. усл.	
ПромсвБ БО-6	5 000 R	12.30	02.04.16	05.10.16	02.10.19	9.4	45.3	100.35	(0.10)	73 446	99.75		12.10		11.93	0.67	/Ba3/BB-	
ПромсвБ-13	5 000 R	12.25	04.02.16		01.02.18		25.3					99.00					/Ba3/BB-	
ПСБ-1	1 287 R	8.50	15.01.16		15.07.41		306.9				91.42	92.26					Финансы	
РазгуляйМар-1	4 000 R	11.30	04.02.16	10.08.16	30.07.20	7.6	55.2										Сельск. хоз.	
Райффайзен БО-02	6 000 R	11.35	11.03.16		11.06.18		29.6				60.01						BBB-/Ba2/	
РайффайзенБ БО-01	10 000 R	10.00	29.04.16	01.11.16	29.10.18	10.3	34.2				60.01						BBB-/Ba2/	
Райффайзенбанк БО	10 000 R	11.40	22.03.16	26.09.16	22.09.17	9.1	21.0				60.01						BBB-/Ba2/	
РГС Недвижимость Б	2 000 R	13.50	20.04.16	22.04.16	18.10.17	3.9	21.8										Строительство	
РГС Недвижимость Б	3 000 R	13.50	21.04.16	25.04.16	19.10.17	4.0	21.9										Строительство	
РГС Недвижимость Б	3 000 R	13.50	13.06.16	15.06.16	11.12.17	5.7	23.6										Строительство	
РГС Недвижимость Б	5 000 R	13.50	25.04.16	29.04.16	19.10.20	4.2	57.9										Строительство	
РГС Недвижимость-1	3 200 R	13.50	03.06.16	07.06.16	02.06.17	5.5	17.3										Строительство	
Регион Капитал БО-1	2 000 R	13.00	15.06.16	17.06.16	13.12.17	5.8	23.7										Финансы	
Регион Капитал БО-2	2 000 R	20.00	21.01.16	25.07.16	18.01.18	7.0	24.9										Финансы	
Регион Капитал БО-3	2 000 R	20.00	21.01.16	25.07.16	18.01.18	7.0	24.9										Финансы	
Регион Капитал БО-4	2 000 R	14.50	12.01.16	12.01.17	10.07.18	12.7	30.5										Финансы	
Регион Капитал БО-5	2 000 R	14.50	12.01.16	12.01.17	10.07.18	12.7	30.5										Финансы	
Регион Капитал-1	2 000 R	18.00	25.04.16	26.04.16	23.10.17	4.1	22.0										Финансы	
РегионИнвест БО-1	5 000 R	13.75	26.01.16	29.01.16	19.07.22	1.2	78.9				99.90	100.25					Финансы	
РегионИнвест-1	3 000 R	10.50	17.03.16		12.09.19		44.6				99.90	100.25					Финансы	
Реммунмаш-1	2 300 R	8.50	21.04.16		20.10.16		9.9										Машиностр. и пр.	
РенКап БО-5	3 000 R	12.85	30.01.16	05.08.16	30.07.18	7.4	31.2	98.00	(0.74)	19	90.11	99.00	17.06		12.46	0.49	/B2/B-	
РЕСО-Гар 02	5 000 R	14.00	22.03.16	25.03.16	13.09.22	3.0	80.7				100.10	100.48					//BB	
РЕСО-Гар 03	3 000 R	9.20	01.04.16	06.04.16	24.03.23	3.4	87.0				60.01	99.15					//BB	
РЕСО-Л БО-1	2 500 R	10.40	31.03.16	03.10.16	21.09.2													

## Рынок рублевых облигаций

Выпуск	Объем, млн	Купон, %	Дата			Месяцев до		Цена	Изм.	Торговый объем, шт	Котировки		Доходность, %			Дюр, лет	Рейтинг F/M/S	Сектор	
			купона	оферты	погаш	офрт	погаш				покупка	продажа	офрт	погаш	текущ				
<b>КОРПОРАТИВНЫЕ РУБЛЕВЫЕ ОБЛИГАЦИИ</b>																			
РЖД БО-08	20 000 R	11.44	14.04.16		20.09.35		237.0				60.01					BBB-/Ba1/BB+	Транспорт		
РЖД БО-09	25 000 R	16.80	24.12.15		08.06.28		149.6				95.00					BBB-/Ba1/BB+	Транспорт		
РЖД БО-10	25 000 R	16.60	15.06.16		29.11.28		155.3									BBB-/Ba1/BB+	Транспорт		
РЖД БО-12	25 000 R	16.60	10.03.16		18.08.33		212.0									BBB-/Ba1/BB+	Транспорт		
РЖД БО-13	25 000 R	16.80	11.04.16		19.09.33		213.0				95.00					BBB-/Ba1/BB+	Транспорт		
РЖД БО-14	17 000 R	16.00	21.06.16		29.05.35		233.3									BBB-/Ba1/BB+	Транспорт		
РЖД БО-15	25 000 R	16.70	09.05.16		11.10.38		273.8				95.00					BBB-/Ba1/BB+	Транспорт		
РЖД БО-16	25 000 R	16.70	19.04.16		20.09.39		285.1				95.00					BBB-/Ba1/BB+	Транспорт		
РЖД БО-18	25 000 R	16.60	01.06.16		29.04.43		328.4									BBB-/Ba1/BB+	Транспорт		
РЖД БО-19	25 000 R	16.80	25.12.15		20.05.44		341.1									BBB-/Ba1/BB+	Транспорт		
РЖД-12	15 000 R	8.45	19.05.16	21.11.16	16.05.19	10.9	40.7				97.71	98.00				BBB-/Ba1/BB+	Транспорт		
РЖД-15	15 000 R	8.15	20.06.16		20.06.16		5.9	98.66	0.26	34 292	98.70	98.82		11.32	8.26	0.44	BBB-/Ba1/BB+	Транспорт	
РЖД-16	15 000 R	7.90	06.06.16	07.06.16	05.06.17	5.5	17.4	98.80	0.02	23 622	98.55	98.81	10.94		7.97	0.41	BBB-/Ba1/BB+	Транспорт	
РЖД-17	15 000 R	11.60	18.01.16	17.01.18	16.07.18	24.8	30.7	101.38		10 000	101.30	101.49	11.12		10.91	1.63	BBB-/Ba1/BB+	Транспорт	
РЖД-18	15 000 R	9.25	18.01.16	20.07.16	15.07.19	6.9	42.7	98.99		71 584	98.90	99.19	11.41		8.98	0.49	BBB-/Ba1/BB+	Транспорт	
РЖД-19	10 000 R	8.15	18.01.16	18.07.18	08.07.24	30.8	102.5	94.50	0.30	200 100	93.93	94.20	10.94		8.32	2.05	BBB-/Ba1/BB+	Транспорт	
РЖД-23	15 000 R	11.75	28.01.16	02.08.18	16.01.25	31.3	108.9	101.80	(0.05)	29 977	101.80	102.01	11.22		11.03	1.99	BBB-/Ba1/BB+	Транспорт	
РЖД-28	20 000 R	8.20	05.04.16	03.04.20	21.03.28	51.4	147.0				91.30	91.57					BBB-/Ba1/BB+	Транспорт	
РЖД-30	15 000 R	7.70	24.05.16	25.11.16	07.11.28	11.1	154.6				97.16	97.45					BBB-/Ba1/BB+	Транспорт	
РЖД-32	10 000 R	17.90	15.01.16	13.07.22	25.06.32	78.7	198.2	102.00	0.20	7 083	101.85	102.20		16.30			BBB-/Ba1/BB+	Транспорт	
РЖД-33	15 000 R	12.40	29.03.16		28.02.40		290.4				60.01						BBB-/Ba1/BB+	Транспорт	
РЖД-34	15 000 R	12.40	29.03.16		28.02.40		290.4				60.01						BBB-/Ba1/BB+	Транспорт	
РЖД-35	15 000 R	12.40	30.12.15		30.05.40		293.4				95.00						BBB-/Ba1/BB+	Транспорт	
Рисланд-1	6 100 R	9.25	14.01.16		10.01.19		36.6										Финансы		
РМБ СР-1	2 300 R	13.50	14.05.16	20.05.16	14.11.16	4.9	10.7				98.00	98.95					/B3/	Финансы	
РМК-4	5 000 R	14.50	02.06.16		02.06.16		5.3				91.01	99.83						МГД	
РосБанк БО-5	5 000 R	8.80	31.01.16		31.01.16		1.2				99.52	99.70						BBB-/Ba2/	Финансы
РосБанк БО-6	5 000 R	8.80	30.01.16		30.01.16		1.2	99.70	0.00	5 532	99.63	99.70		11.91	8.53	0.09		BBB-/Ba2/	Финансы
РосБанк БО-7	10 000 R	8.55	01.03.16		01.03.16		2.2				99.31	99.44						BBB-/Ba2/	Финансы
Росбанк БО-01	1 300 R	0.01	15.01.16		15.01.16		0.7											BBB-/Ba2/	Финансы
Росбанк БО-09	650 R	0.01	26.02.16	26.02.17	26.02.25	14.1	110.2											BBB-/Ba2/	Финансы
РосБанк-А7	10 000 R	11.60	01.04.16	07.04.17	07.10.24	15.5	105.5	100.22	0.07	21 975	100.05	100.25	11.70		11.28	1.07		BBB-/Ba2/	Финансы
РосБанк-А8	10 000 R	11.80	23.03.16	29.09.16	29.09.25	9.2	117.3	100.10	(0.20)	9	100.10	100.30	11.93		11.45	0.65		BBB-/Ba2/	Финансы
РосгосСтрах-2	5 000 R	9.10	05.05.16	08.11.16	02.11.17	10.5	22.3	96.00		3 793	95.80	97.99	14.63		9.36	0.74		//BB-	Финансы
РосКап БО-01	8 000 R	9.00	08.03.16		06.09.16		8.4											BB-/	Финансы
РосКап БО-02	10 000 R	10.50	27.05.16	29.11.16	22.11.19	11.2	47.0											BB-/	Финансы
РосКап БО-03	3 000 R	18.00	21.01.16	25.01.16	16.01.20	1.1	48.8				100.00							BB-/	Финансы
РосКап БО-04	4 000 R	18.00	25.01.16	27.01.16	20.01.20	1.1	48.9				60.67							BB-/	Финансы
Роснано-1	8 000 R	8.90	22.06.16		20.12.17		23.9				90.00							//BB-	Финансы
Роснано-2	10 000 R	8.90	22.06.16		20.12.17		23.9				80.01							//BB-	Финансы
Роснано-3	15 000 R	8.90	22.06.16		20.12.17		23.9	93.00		1	90.08	98.00		13.42	9.57	1.65		//BB-	Финансы
Роснано-4	10 000 R	18.30	13.04.16		10.04.19		39.6	101.95	(0.14)	110	101.00	102.00			17.35			//BB-	Финансы
Роснано-5	10 000 R	18.30	13.04.16		10.04.19		39.6	101.90	0.00	166	101.00	101.90			17.36			//BB-	Финансы
Роснано-6	9 000 R	12.50	21.04.16		13.10.22		81.7				80.26							//BB-	Финансы
Роснефть БО-01	15 000 R	8.90	16.02.16	14.02.19	06.02.24	37.7	97.5	95.00		1 000	56.46		11.10		9.07	2.44		/Ba1/BB+	Нефть и газ
Роснефть БО-02	15 000 R	11.90	09.06.16	11.12.17	28.11.24	23.6	107.2				63.03							/Ba1/BB+	Нефть и газ
Роснефть БО-03	15 000 R	11.90	09.06.16	11.12.17	28.11.24	23.6	107.2				60.31							/Ba1/BB+	Нефть и газ
Роснефть БО-04	15 000 R	11.90	09.06.16	11.12.17	28.11.24	23.6	107.2				60.31							/Ba1/BB+	Нефть и газ
Роснефть БО-05	20 000 R	7.95	20.06.16	19.12.18	11.12.23	35.9	95.6				60.01							/Ba1/BB+	Нефть и газ
Роснефть БО-06	20 000 R	7.95	20.06.16	19.12.18	11.12.23	35.9	95.6				60.01							/Ba1/BB+	Нефть и газ
Роснефть БО-07	20 000 R	8.90	16.02.16	14.02.19	06.02.24	37.7	97.5	95.00		1 000	85.11		11.10		9.07	2.44		/Ba1/BB+	Нефть и газ
Роснефть БО-08	20 000 R	11.90	09.06.16	11.12.17	28.11.24	23.6	107.2				60.31							/Ba1/BB+	Нефть и газ
Роснефть БО-09	20 000 R	11.90	09.06.16	11.12.17	28.11.24	23.6	107.2				60.31							/Ba1/BB+	Нефть и газ
Роснефть БО-10	20 000 R	11.90	09.06.16	11.12.17	28.11.24	23.6	107.2				60.33							/Ba1/BB+	Нефть и газ
Роснефть БО-11	30 000 R	11.90	09.06.16	11.12.17	28.11.24	23.6	107.2				60.33							/Ba1/BB+	Нефть и газ
Роснефть БО-12	30 000 R	11.90	09.06.16	11.12.17	28.11.24	23.6	107.2				60.16							/Ba1/BB+	Нефть и газ
Роснефть БО-13	30 000 R	11.90	09.06.16	11.12.17	28.11.24	23.6	107.2				60.16							/Ba1/BB+	Нефть и газ
Роснефть БО-14	30 000 R	11.90	09.06.16	11.12.17	28.11.24	23.6	107.2				60.16							/Ba1/BB+	Нефть и газ
Роснефть БО-15	175 000 R	13.40	10.03.16	14.12.17	03.12.20	23.7	59.4				100.01							/Ba1/BB+	Нефть и газ
Роснефть БО-16	100 000 R	13.40	10.03.16	14.12.17	03.12.20	23.7	59.4				60.26							/Ba1/BB+	Нефть и газ
Роснефть БО-17	100 000 R	13.40	10.03.16	14.12.17	03.12.20	23.7	59.4				61.44							/Ba1/BB+	Нефть и газ
Роснефть БО-18	100 000 R	11.90	25.01.16	01.02.16	18.01.21	1.3	60.9				60.01							/Ba1/BB+	Нефть и газ
Роснефть БО-19	50 000 R	11.90	25.01.16	01.02.16	18.01.21	1.3	60.9				60.01							/Ba1/BB+	Нефть и газ
Роснефть БО-20	50 000 R	11.90	25.01.16	01.02.16	18.01.21	1.3	60.9				60.01							/Ba1/BB+	Нефть и газ
Роснефть БО-21	50 000 R	11.90	25.01.16	01.02.16	18.01.21	1.3	60.9				60.01							/Ba1/BB+	Нефть и газ
Роснефть БО-22	50 000 R	11.90	25.01.1																





## Рынок рублевых облигаций

Выпуск	Объем, млн	Купон, %	Дата			Месяцев до		Цена	Изм.	Торговый объем, шт	Котировки		Доходность, %			Дюр, лет	Рейтинг F/M/S	Сектор
			купона	оферты	погаш	офрт	погаш				покупка	продажа	офрт	погаш	текущ			
<b>КОРПОРАТИВНЫЕ РУБЛЕВЫЕ ОБЛИГАЦИИ</b>																		
ТрансФинМ БО-37	2 000 R	10.50	23.05.16	22.11.21	11.11.24	71.0	106.7										Финансы	
ТрансФинМ БО-39	2 100 R	13.50	15.06.16	17.06.21	04.06.25	65.8	113.4				105.00						Финансы	
ТрансФинМ БО-40	500 R	12.50	22.02.16	29.08.16	11.08.25	8.2	115.7										Финансы	
ТрансФинМ БО-41	2 150 R	13.00	16.03.16	20.09.16	03.09.25	8.9	116.4				60.01						Финансы	
ТрансФинМ-15	1 000 R	8.50	22.02.16	31.08.16	16.08.21	8.3	67.8										Финансы	
ТрансФинМ-27	3 000 R	10.50	14.06.16		15.12.17		23.7										Финансы	
УБРиР БО-05	2 000 R	13.00	15.04.16	20.04.16	10.04.20	3.9	51.6				99.50					//B-	Финансы	
УБРиР БО-08	3 000 R	13.00	19.03.16		19.09.16		8.9				98.87					//B-	Финансы	
УниверКал-1	2 000 R	12.00	09.03.16		06.03.19		38.4											
УправОт-2	1 700 R	11.00	01.09.16		01.06.25		113.3										Прочие	
УпрОтх-01	1 000 R	18.00	22.06.16		15.06.22		77.8										Потреб. усл.	
УралВагон БО-1	3 000 R	16.75	14.01.16	18.07.17	09.07.20	18.8	54.5				87.02						Машиностр. и пр.	
УралВагон БО-2	5 000 R	16.75	14.01.16	18.07.17	09.07.20	18.8	54.5				88.01						Машиностр. и пр.	
УралВагонЗ-1	3 000 R	13.50	09.06.16	13.12.16	07.12.17	11.7	23.5				86.02	101.00					Машиностр. и пр.	
УралВагонЗ-2	3 000 R	9.50	23.02.16	26.08.16	20.02.18	8.1	25.9				95.75	97.87					Машиностр. и пр.	
Уралсиб ЛК БО-10	3 000 R	10.25	24.12.15	29.03.16	21.03.19	3.2	38.9										Финансы	
Уралсиб ЛК БО-11	667 R	11.50	16.02.16		15.11.16		10.8	85.14	10.08	42	77.01	93.00	54.32	13.32	0.31		Финансы	
Уралсиб ЛК БО-14	1 000 R	9.00	14.03.16		12.12.16		11.6										Финансы	
Уралсиб ЛК БО-15	2 000 R	11.50	24.12.15		21.12.17		23.9				85.00	100.00					Финансы	
Уралсиб ЛК БО-20	1 450 R	10.50	19.01.16		17.04.18		27.8										Финансы	
Уралсиб ЛК БО-21	2 000 R	10.50	19.01.16		17.04.18		27.8										Финансы	
Уралсиб ЛК БО-8	334 R	11.00	21.01.16		21.04.16		3.9	88.02	(0.12)	3 179	88.03	88.70	110.88	12.24	0.09		Финансы	
Уралсиб-4	5 000 R	14.00	11.03.16	17.03.16	10.03.17	2.8	14.5										B/Caa2/CCC+	
УралСиб-5	7 000 R	14.00	26.02.16	03.03.16	25.08.17	2.3	20.1				60.10	100.00					B/Caa2/CCC+	
ФаргоФин-1	6 000 R	9.00	10.02.16		06.02.19		37.5										Финансы	
Финанс-Авиа-1	4 122 R	8.25	31.07.16		31.07.22		79.3										Транспорт	
Финанс-Авиа-2	9 179 R	0.01	31.01.16		31.07.22		79.3										Транспорт	
ФинСоветник-1	1 000 R	11.00	13.06.16	16.06.16	11.06.18	5.8	29.6										Прочие	
Финстоун-1	6 200 R	9.25	14.01.16		10.01.19		36.6										Финансы	
ФольксБ 07	5 000 R	9.35	26.12.15	01.07.16	29.06.19	6.2	42.2	98.95	0.00	3 000	90.01	99.09	11.86	9.03	0.44	//BB+	Финансы	
ФольксБ 08	5 000 R	11.30	16.04.16	20.10.16	19.10.19	9.9	45.9				60.04	99.90				//BB+	Финансы	
ФольксБ 09	5 000 R	11.30	17.04.16	24.10.16	20.10.19	10.0	45.9				99.50	99.90				//BB+	Финансы	
ФПБ-01	1 500 R	14.50	05.01.16	07.04.16	02.10.18	3.5	33.3				99.00	100.15					/B3/	
ФСК ЕЭС-06	10 000 R	8.25	22.03.16		15.09.20		56.8										BBB-/Ba1/BB+	
ФСК ЕЭС-07	5 000 R	7.50	22.04.16		16.10.20		57.8										BBB-/Ba1/BB+	
ФСК ЕЭС-08	10 000 R	8.25	22.03.16		15.09.20		56.8	88.69	(1.34)	2 990	89.02	92.00	11.73	9.09	3.47		BBB-/Ba1/BB+	
ФСК ЕЭС-09	5 000 R	7.99	22.04.16	24.10.17	16.10.20	22.0	57.8				94.90	95.30					BBB-/Ba1/BB+	
ФСК ЕЭС-10	10 000 R	7.75	22.03.16		15.09.20		56.8	85.00		20 000	55.01		12.34	8.91	3.47		BBB-/Ba1/BB+	
ФСК ЕЭС-11	10 000 R	7.99	22.04.16	24.10.17	16.10.20	22.0	57.8				95.00	95.30					BBB-/Ba1/BB+	
ФСК ЕЭС-12	10 000 R	8.10	22.04.16	28.04.16	19.04.19	4.1	39.8				98.71	99.11					BBB-/Ba1/BB+	
ФСК ЕЭС-13	10 000 R	8.50	29.12.15		22.06.21		66.0				87.50	89.89					BBB-/Ba1/BB+	
ФСК ЕЭС-15	10 000 R	8.75	21.04.16	24.10.18	12.10.23	34.0	93.7				86.75	99.98					BBB-/Ba1/BB+	
ФСК ЕЭС-18	15 000 R	8.50	06.06.16	07.06.19	27.11.23	41.5	95.2				90.00						BBB-/Ba1/BB+	
ФСК ЕЭС-19	20 000 R	7.95	14.01.16	19.07.18	06.07.23	30.8	90.4				92.53	93.45					BBB-/Ba1/BB+	
ФСК ЕЭС-21	10 000 R	8.75	20.04.16	26.04.17	06.10.27	16.1	141.5				97.20						BBB-/Ba1/BB+	
ФСК ЕЭС-22	10 000 R	17.80	03.02.16	03.08.22	21.07.27	79.4	139.0				100.07	107.11					BBB-/Ba1/BB+	
ФСК ЕЭС-23	10 000 R	16.60	07.03.16		27.04.48		388.4										BBB-/Ba1/BB+	
ФСК ЕЭС-24	10 000 R	8.00	22.01.16	24.10.20	07.01.28	49.1	144.6				70.01	95.11					BBB-/Ba1/BB+	
ФСК ЕЭС-25	15 000 R	8.60	29.02.16	04.10.16	14.09.27	9.4	140.8	98.52	0.24	217 098	96.70	98.30	10.91	8.55	0.67		BBB-/Ba1/BB+	
ФСК ЕЭС-26	15 000 R	16.70	09.02.16	09.07.47	30.06.48	378.7	390.5										BBB-/Ba1/BB+	
ФСК ЕЭС-27	11 000 R	16.70	09.02.16	09.07.47	30.06.48	378.7	390.5										BBB-/Ba1/BB+	
ФСК ЕЭС-28	20 000 R	16.60	07.03.16		27.04.48		388.4										BBB-/Ba1/BB+	
ФСК ЕЭС-29	20 000 R	16.70	18.01.16	10.09.46	07.09.48	368.8	392.7										BBB-/Ba1/BB+	
ФСК ЕЭС-30	10 000 R	16.60	11.03.16	12.11.46	30.10.48	370.9	394.5										BBB-/Ba1/BB+	
ФСК ЕЭС-34	14 000 R	16.60	11.03.16	01.11.47	30.10.48	382.5	394.5										BBB-/Ba1/BB+	
ФСК ЕЭС-37	20 000 R	16.70	03.02.16	05.04.45	23.03.50	351.6	411.2										BBB-/Ba1/BB+	
ФСК ЕЭС-38	20 000 R	16.70	03.02.16	05.04.45	23.03.50	351.6	411.2										BBB-/Ba1/BB+	
КФБ БО-2	3 000 R	9.40	24.02.16		24.02.16		2.0	99.23	(0.30)	546	99.23	99.54	14.69	9.41	0.15		B+/B2/	
КФФинанс-1	5 000 R	8.25	19.01.16	27.11.16	26.11.21	11.1	71.1	97.99		1	58.01	97.99	11.11	8.42	0.79		B+/B2/	
ХМБ Открытие БО-02	30 000 R	22.00	25.12.15	29.12.15	22.12.17	0.2	24.0				99.50	106.00					/B2/B+	
Хортекс-Финанс-БО-С	400 R	9.00	08.02.16	11.08.16	06.08.18	7.6	31.4										Строительство	
ХорусФин БО-1	5 000 R	13.00	02.02.16		30.07.19		43.2										Финансы	
ХорусФин БО-2	5 000 R	13.00	18.02.16		15.08.19		43.7										Финансы	
ХорусФин-1	5 000 R	13.00	09.03.16		06.03.19		38.4				99.50	100.45					Финансы	
ЦентриФин БО-10	3 000 R	15.25	25.05.16	26.05.16	22.05.19	5.1	40.9	100.80	(0.25)	200	100.00	100.75	13.59	14.96	0.37		/B1/	
ЦентриФин БО-7	3 265 R	11.25	17.05.16	16.11.16	13.11.18	10.8	34.7				97.00	99.00					/B1/	
Черкизово 1Р-01	5 000 R	12.50	12.04.16		06.10.20		57.5				96.00						/B1/	
Черкизово БО-4	3 000 R	9.75	12.04.16		12.04.16		3.6				99.30	100.00					/B1/	
Экспобанк-03	1 500 R	12.50	01.01.16		03.07.16		6.3	98.00		38	98.26	99.00	17.57	12.40	0.43		B+/	
ЭлемЛиз БО-03	2 000 R	14.50	01.03.16	07.06.16	28.05.19	5.5	41.1										/B/	
Энел 1Р-01R	5 000 R	12.10	01.04.16		28.09.18		33.2				60.01						/Ba3/	
Энел БО-05	2 000 R	12.10	02.06.16	04.06.18	22.05.25	29.4	113.0											





## Рынок рублевых облигаций

Выпуск	Объем, млн	Купон, %	Дата			Месяцев до		Цена	Изм.	Торговый объем, шт	Котировки		Доходность, %			Дюр, лет	Рейтинг F/M/S	Сектор
			кулона	оферты	погаш	офрт	погаш				покупка	продажа	офрт	погаш	текуц			
<b>МУНИЦИПАЛЬНЫЕ ОБЛИГАЦИИ</b>																		
Башкортостан-10	1 500 R	11.95	26.04.16		24.10.17		22.0				101.00					/Ba2/	Муниц.	
Башкортостан-7	1 200 R	8.75	01.03.16		29.11.16		11.2	98.15	0.30		98.15	98.80		11.24	8.87	0.81	/Ba2/	Муниц.
Башкортостан-8	4 000 R	7.75	25.12.15		18.09.20		56.9	92.63		250 571	89.06	92.99		11.15	8.20	2.30	/Ba2/	Муниц.
Башкортостан-9	6 000 R	11.40	14.01.16		11.04.19		39.6				99.91	101.50					/Ba2/	Муниц.
БелгорОбл-6	1 000 R	7.00	09.02.16		08.08.17		19.5				93.50	94.99					BB/B1/	Муниц.
БелгорОбл-7	3 500 R	8.30	02.02.16		28.07.20		55.2				91.11	93.50					BB/B1/	Муниц.
БелгорОбл-8	5 000 R	10.65	28.12.15		21.06.21		65.9	96.64		105 539	96.87	97.39		13.11	10.74	1.62	BB/B1/	Муниц.
БелгорОбл-9	5 250 R	12.65	05.01.16		30.06.20		54.2	101.97	0.07	5	100.56	102.00		12.33	12.09	2.06	BB/B1/	Муниц.
ВолгОбл-10	600 R	7.00	04.05.16		04.05.16		4.3				98.65	98.90					B+//	Муниц.
ВолгОбл-11	1 500 R	8.24	29.01.16		28.05.17		17.1	96.55	(0.45)	15	96.15	96.55		12.50	8.42	0.81	B+//	Муниц.
ВолгОбл-12	4 000 R	7.77	17.03.16		14.06.18		29.7	94.30	0.38	2	93.50	94.91		13.06	8.23	1.08	B+//	Муниц.
ВолгОбл-13	1 600 R	7.80	04.02.16		01.11.18		34.3				93.20	93.40					B+//	Муниц.
ВолгОбл-14	4 250 R	10.50	17.03.16		13.07.19		42.6	97.23	0.38	81 085	96.05	97.30		12.29	10.78	1.62	B+//	Муниц.
ВолгОбл-15	5 000 R	12.74	05.02.16		30.10.20		58.3				97.00						B+//	Муниц.
Волгоград-6	400 R	9.47	24.02.16		23.08.17		20.0				97.00	98.80					/B2/	Муниц.
Волгоград-7	1 000 R	12.56	24.01.16		10.10.19		45.6	104.98	5.45	1	99.51	104.98		9.84	11.74	1.52	/B2/	Муниц.
Волгоград-8	1 000 R	13.73	13.05.16		19.10.20		57.9				100.00						/B2/	Муниц.
Волжский-1	300 R	15.00	27.01.16		24.12.19		48.0				103.51							Муниц.
ВологОбл-1	502 R	10.65	16.03.16		14.12.16		11.7	98.84	0.05	4 786	98.61	98.81		12.46	10.75	0.84		Муниц.
ВологОбл-2	2 300 R	9.75	08.03.16		05.12.17		23.4	98.00	0.00	3 301	97.80	98.00		12.73	9.91	0.75		Муниц.
ВоронежОбл-5	1 750 R	6.85	15.03.16		17.12.17		23.8	95.11		130	95.11	98.57		12.51	7.19	0.84		Муниц.
ВоронежОбл-6	4 500 R	7.78	23.01.16		23.10.18		34.0	93.75		60	93.56	93.75		12.86	8.19	1.23		Муниц.
ВоронежОбл-7	4 941 R	11.75	14.01.16		14.10.19		45.7	99.00	(0.50)	111	98.51	99.49		12.78	11.61	1.95		Муниц.
Казань-8	1 R	8.00	23.03.16		21.12.16		11.9				95.36						BB-//	Муниц.
КалужОбл-5	1 250 R	8.10	18.02.16		19.05.16		4.8				98.90	99.00					BB//	Муниц.
Карелия-14	150 R	9.49	31.05.16		30.11.16		11.2	97.77		120	97.32	98.75		12.42	9.65	0.82	B+//	Муниц.
Карелия-15	600 R	8.85	19.01.16		22.10.17		22.0	98.30		57	98.15	98.30		12.44	8.87	0.49	B+//	Муниц.
Карелия-16	1 600 R	7.89	27.01.16		29.01.19		37.2	94.16		10 003	94.17	94.70		13.05	8.27	1.13	B+//	Муниц.
Карелия-17	2 000 R	12.25	23.01.16		08.04.20		51.5	100.00	0.00	200	99.71	100.00		12.82	12.01	1.75	B+//	Муниц.
КемерОбл-1	1 000 R	8.20	26.02.16		28.11.18		35.2	93.00		1	93.00	93.50		12.63	8.76	1.68		Муниц.
Коми-10	630 R	9.00	15.06.16		15.12.16		11.7				96.18	99.68					BB/B1/	Муниц.
Коми-11	10 100 R	11.40	03.03.16		27.11.19		47.1	99.55	1.22	400 203	98.54	99.98		12.15	11.38	1.17	BB/B1/	Муниц.
Коми-12	10 000 R	12.00	19.01.16		23.06.21		66.0	99.80	(0.20)	164 501	98.50			12.23	11.37	2.40	BB/B1/	Муниц.
КострОбл-4	300 R	9.50	18.02.16		17.11.16		10.8	97.95	0.00	50 838	97.76	98.00		12.48	9.63	0.77	B+//	Муниц.
КострОбл-5	2 400 R	9.05	18.03.16		28.09.18		33.2				94.70	95.34					B+//	Муниц.
КраснодКр-4	3 765 R	8.95	11.02.16		09.11.17		22.6	97.74		10 000	96.79	97.74		11.77	9.06	0.88	BB/B1/	Муниц.
КраснодКр-5	4 800 R	12.80	01.03.16		27.11.18		35.1	101.80		10 000	101.71	109.86		11.03	2.69	1.52	BB/B1/	Муниц.
КраснЯрКр-10	12 500 R	12.70	15.03.16		10.09.19		44.6	102.64		786	102.00	103.00		12.23	11.97	2.41	BB+/B1/BB-	Муниц.
КраснЯрКр-11	4 250 R	11.70	02.02.16		29.10.19		46.2										BB+/B1/BB-	Муниц.
КраснЯрКр-5	900 R	8.00	31.05.16		29.11.16		11.2	97.60		509	96.54	97.64		11.58	8.67	0.82	BB+/B1/BB-	Муниц.
КраснЯрКр-6	6 764 R	8.25	21.04.16		19.10.17		21.9				95.60	96.49					BB+/B1/BB-	Муниц.
КраснЯрКр-7	11 000 R	7.95	23.03.16		19.09.18		32.9	92.52	(2.46)	1 203	92.84	94.98		13.37	8.41	1.40	BB+/B1/BB-	Муниц.
КраснЯрКр-8	10 000 R	10.90	14.03.16		08.07.18		30.5	99.69	0.02	9	99.01	99.69		11.58	10.89	1.32	BB+/B1/BB-	Муниц.
КраснЯрКр-9	8 250 R	11.50	04.04.16		01.10.18		33.3	99.97	0.05	3 006	100.00	100.99		11.83	11.22	1.71	BB+/B1/BB-	Муниц.
ЛенОбл-4	248 R	12.85	15.03.16		07.12.21		71.5				99.50						BBB-/BB+	Муниц.
ЛипецОбл-7	1 000 R	9.00	27.05.16		26.05.17		17.1				96.96	99.98					BB//	Муниц.
ЛипецОбл-8	2 550 R	6.89	22.01.16		17.04.20		51.8	88.50		541	87.95	91.90		12.41	7.68	2.32	BB//	Муниц.
ЛипецОбл-9	4 500 R	10.50	08.03.16		04.06.19		41.4	97.51	0.14	109 383	97.30	98.49		12.43	10.72	1.64	BB//	Муниц.
МагаданскаяОбл-1	1 000 R	15.00	28.12.15		24.12.18		36.0				100.50							Муниц.
МарийЭл-7	1 200 R	11.30	31.03.16		07.07.18		30.4	99.84	0.25	52	99.22	99.84		11.96	11.32	0.87	BB//	Муниц.
МордовРесп-1	2 400 R	9.25	25.01.16		22.10.18		34.0	95.03	(0.24)	223	94.70	95.19		13.03	9.59	1.42	/B2/	Муниц.
МордовРесп-2	3 000 R	13.75	20.01.16		14.10.20		57.7	103.50	1.37	43 340	102.33	102.45		12.99	12.99	2.30	/B2/	Муниц.
Москва-48	30 000 R	7.00	11.06.16		11.06.22		77.6	80.74	0.98	27 100	78.80	80.50		10.73	8.65	4.72	BBB-/Ba1/BB+	Муниц.
Москва-49	14 056 R	7.00	14.06.16		14.06.17		17.7	95.89	0.89	33 632	95.50	95.60		10.31	7.29	1.29	BBB-/Ba1/BB+	Муниц.
Москва-56	8 468 R	7.00	22.03.16		22.09.16		9.0				96.56	99.99					BBB-/Ba1/BB+	Муниц.
Москва-66	4 348 R	12.849	23.02.16		23.11.18		35.0	106.75	0.17	4	105.75	106.75		10.54	11.92	2.24	BBB-/Ba1/BB+	Муниц.
Москва-67	29 694 R	7.00	01.06.16		01.06.16		5.3	98.30		116 008	98.32	98.46		11.34	7.09	0.40	BBB-/Ba1/BB+	Муниц.
НижгорОбл-10	12 000 R	11.15	28.02.16		23.08.20		56.0	103.48	(0.40)	56	103.35	103.50		12.65	10.40	2.49	BB/B1/	Муниц.
НижгорОбл-7	2 000 R	9.15	12.05.16		16.11.16		10.8				97.80	98.00					BB/B1/	Муниц.
НижгорОбл-8	6 400 R	9.65	24.02.16		29.08.17		20.2	97.65	0.50	272 852	97.75	97.90		12.10	9.57	0.98	BB/B1/	Муниц.
НижгорОбл-9	8 500 R	8.37	22.02.16		26.08.20		56.1	92.20	0.10	1 305	91.51	92.19		12.51	9.32	1.87	BB/B1/	Муниц.
Новосибирск-05	400 R	6.94	03.02.16		06.09.17		20.4				96.37	96.57					//BB+	Муниц.
Новосибирск-06	3 750 R	8.65	27.01.16		22.07.20		55.0				90.62	93.00					//BB+	Муниц.
Новосибирск-07	2 000 R	11.86	13.01.16		10.10.22		81.6	101.65	0.00	300	98.76			12.28	11.41	2.73	//BB+	Муниц.
НовосибОбл-01	5 000 R	7.79	28.01.16		30.10.18		34.2				93.75	94.50					BBB-//	Муниц.
Нов																		

## Рынок рублевых облигаций

Выпуск	Объем, млн	Купон, %	Дата			Месяцев до		Цена	Изм.	Торговый объем, шт	Котировки		Доходность, %			Дюр, лет	Рейтинг F/M/S	Сектор
			купона	оферты	погаш	офрт	погаш				покупка	продажа	офрт	погаш	текущ			
<b>МУНИЦИПАЛЬНЫЕ ОБЛИГАЦИИ</b>																		
СтавропольскийКр-01	1 750 R	9.20	15.03.16		12.12.17						95.51	99.00				BB//	Муниц.	
СтавропольскийКр-02	3 000 R	8.09	03.02.16		04.11.20						90.00	94.00				BB//	Муниц.	
ТверьОбл-11	1 500 R	9.70	21.03.16		18.12.17						96.36	99.11				BB-//	Муниц.	
ТверьОбл-12	1 500 R	9.80	25.02.16		22.11.18						94.02	97.00				BB-//	Муниц.	
Томск-4	320 R	8.50	01.03.16		29.11.16		96.41	(0.55)	9 787		96.45	96.97		13.23	8.77	0.80	Муниц.	
Томск-5	5 R	14.00	15.03.16		15.12.19		104.50	1.28	2		102.75	104.50		12.32	13.36	1.84	Муниц.	
ТомскОбл-10	4 000 R	8.75	22.03.16		18.12.18						92.61	96.99				//BB-	Муниц.	
ТомскОбл-8	2 750 R	8.60	20.03.16		19.12.17						95.34	96.40				//BB-	Муниц.	
ТулескОбл-3	3 250 R	7.98	18.02.16		18.05.17						95.84	96.80				BB//	Муниц.	
ТулескОбл-4	5 000 R	12.20	27.04.16		15.05.19						99.51	101.20				BB//	Муниц.	
Удмуртия-5	600 R	10.05	26.05.16		24.11.16						98.01	100.00				BB-//	Муниц.	
Удмуртия-6	1 500 R	10.10	07.06.16		05.12.17						97.00	97.69				BB-//	Муниц.	
Удмуртия-7	1 800 R	8.45	07.04.16		01.10.20		90.70	0.19	1		90.51	91.00		12.95	9.14	1.90	BB-//	Муниц.
Удмуртия-8	3 000 R	13.80	24.03.16		17.09.20		103.75	(2.33)	70		105.00	106.03		13.25	12.88	2.87	BB-//	Муниц.
Хакасия-3	3 000 R	8.40	14.02.16		27.10.20		90.92	0.59	8		90.35	91.30		12.91	9.15	2.15	BB//	Муниц.
Хакасия-4	2 500 R	12.65	26.01.16		27.10.19						101.00	101.97				BB//	Муниц.	
Хакасия-5	2 000 R	12.50	12.01.16		11.10.20						100.50	101.00				BB//	Муниц.	
ХМАО-9	14 000 R	11.40	17.01.16		13.10.19		100.68	(0.01)	514		100.13	100.70		11.44	11.10	1.47	BBB-/Ba2/BB+	Муниц.
Чувашия-10	1 275 R	7.50	08.03.16		07.06.18						88.97					BB+/Ba3/	Муниц.	
Якутия-10	1 500 R	8.57	11.02.16		17.05.17						96.74	98.55				BBB-/BB	Муниц.	
Якутия-3	1 000 R	7.95	19.02.16		20.05.16		98.90	0.00	13		98.25	98.90		11.16	7.98	0.36	BBB-/BB	Муниц.
Якутия-5	2 250 R	9.20	20.01.16		24.04.18		28.0	98.83	3		92.59	99.99		9.86	9.16	1.39	BBB-/BB	Муниц.
Якутия-6	2 000 R	10.10	30.12.15		02.07.21		66.3	98.16	(0.04)	13 300	96.52	99.49		11.36	10.05	2.05	BBB-/BB	Муниц.
Якутия-7	5 500 R	12.43	18.02.16		14.05.20		52.7	102.99	0.14	2	98.00	103.00		11.65	11.93	2.16	BBB-/BB	Муниц.
ЯрОбл-12	5 000 R	7.85	15.01.16		13.07.18		30.6	94.50		1 869	93.95	94.99		12.53	8.18	1.16	BB//	Муниц.
ЯрОбл-13	7 000 R	10.20	29.12.15		24.09.19		45.0				96.00					BB//	Муниц.	



## Рынок еврооблигаций

Выпуск	Объем, млн	Купон, %	Дата			Месяцев до		Цена	Изм.	Торговый объем, шт	Котировки		Доходность, %			Дюр, лет	Рейтинг F/M/S	Сектор
			кулона	оферты	погаш	офрт	погаш				покупка	продажа	офрт	погаш	текуц			
<b>ЕВРООБЛИГАЦИИ</b>																		
AFK Sistema '19	500 \$	6.95	17.05.16		17.05.19	40.8	101.33	(0.00)		100.84	101.83		6.50	6.81	2.97	BB-/B1/BB	Телеком	
AHML '18	15 000 R	7.75	13.02.16		13.02.18	25.7	92.59	0.16		92.41	92.77		11.75	8.12	1.84	/Ba1/BB+	Финансы	
AkBars '18	350 \$	8.00	06.08.16		06.08.18	31.4	101.91	(0.14)		101.33	102.49		7.15	7.62	2.24	BB-/B2/	Финансы	
AkBars '22	600 \$	8.00	13.01.16		13.07.22	78.7	99.94	(0.44)		99.38	100.50		8.01	7.73	4.85	B//	Финансы	
AlfaBank '16	10 000 R	8.625	26.04.16		26.04.16	4.1	98.76	0.00		98.65	98.87		12.35	8.61	0.32	BB+/Ba2/BB	Финансы	
AlfaBank '17 02	300 \$	6.30	22.02.16		22.02.17	14.0	101.78	(0.01)		101.28	102.28		4.70	6.06	1.09	BB/B1/B+	Финансы	
AlfaBank '17 06	350 €	5.50	10.06.16		10.06.17	17.6	101.64	0.04		101.25	102.04		4.30	5.26	1.35	BB/Ba2/B+	Финансы	
AlfaBank '17 09	1 000 \$	7.875	25.03.16		25.09.17	21.1	105.10	(0.05)		104.73	105.47		4.81	7.36	1.61	BB+/Ba2/BB	Финансы	
AlfaBank '18	85 F	4.00	16.01.16		16.01.18	24.8	97.75	0.00		97.13	98.38		5.17	3.94	1.85	BB/Ba2/B+	Финансы	
AlfaBank '18 5%	500 \$	5.00	27.05.16		27.11.18	35.1	99.82	0.08		99.51	100.12		5.07	4.99	2.68	BB+/Ba2/BB	Финансы	
AlfaBank '19	750 \$	7.50	26.03.16		26.09.19	45.1	101.85	0.02		101.39	102.31		6.93	7.24	3.18	BB/B1/B+	Финансы	
AlfaBank '21	1 000 \$	7.75	28.04.16		28.04.21	64.2	104.62	(0.01)		104.12	105.12		6.70	7.32	4.31	BB+/Ba2/BB	Финансы	
AlfaBank '25	250 \$	9.50	18.02.16	18.02.20 C	18.02.25	49.9	109.9	(0.04)		100.54	101.82	9.15	9.30	9.09	3.27	BB//	Финансы	
AllianceOil '19	350 \$	10.00	11.03.16	11.03.17 C	11.03.19	14.6	38.6	59.61	0.00	58.08	61.13	64.42	34.27	16.02	0.85	/B-	Нефть и газ	
AllianceOil '20	500 \$	7.00	04.05.16		04.05.20	52.4	49.54	0.04		48.02	51.06		27.55	13.86	3.07	BB+/Ba2/BB	Нефть и газ	
Alosa '20	1 000 \$	7.75	03.05.16		03.11.20	58.4	105.60	(0.04)		105.21	106.00		6.39	7.26	4.00	BB/Ba2/BB-	МГД	
Bank Otkrytie '19	300 \$	10.00	17.06.16		17.12.19	47.8	104.98	0.04		104.35	105.61		8.50	9.51	3.26	/B2/	Финансы	
BoM '17	400 \$	6.02	10.05.16		10.05.17	16.5	100.36	0.01		99.88	100.84		5.74	5.96	1.30	/B1/	Финансы	
Borets '18	420 \$	7.625	26.03.16		26.09.18	33.1	84.03	0.02		83.03	85.03		14.88	8.88	2.29	/B1/BB-	Нефть и газ	
BrunswickRail '17	600 \$	6.50	01.05.16		01.11.17	22.3	46.00	0.49		44.00	48.00		57.41	13.85	1.13	/Caa3/CCC-	Транспорт	
CreditEurB '19	250 \$	8.50	15.05.16		15.11.19	46.8	99.50	0.00		99.25	99.75		8.65	8.47	3.23	B+/B2/	Финансы	
DME '18	300 \$	6.00	26.05.16		26.11.18	35.1	98.46	(0.04)		98.03	98.90		6.58	6.07	2.63	BB+/BB+	Транспорт	
EBRD '16 11	3 000 R		14.02.16		14.11.16	10.7										AAA/Aaa/AAA	Финансы	
EBRD '16 2	7 500 R		12.02.16		12.02.16	1.6										AAA/Aaa/AAA	Финансы	
EDC '20	600 \$	4.875	17.04.16		17.04.20	51.8	88.25	0.00		87.67	88.83		8.16	5.47	3.73	BB/BB	Нефть и газ	
EurDevBank '17	5 000 R	8.00	05.04.16		05.10.17	21.4	94.71	0.14		94.29	95.13		11.34	8.29	1.58	/Ba1/BBB-	Финансы	
EurDevBank '20	500 \$	5.00	26.03.16		26.09.20	57.1	99.91	0.02		99.35	100.47		5.02	4.94	4.14	/Ba1/BBB-	Финансы	
EurDevBank '22	500 \$	4.767	20.03.16		20.09.22	80.9	96.02	0.13		95.44	96.60		5.48	4.90	5.60	/Ba1/BBB-	Финансы	
Eurochem '17	750 \$	5.125	12.06.16		12.12.17	23.6	100.60	(0.01)		100.20	100.99		4.80	5.09	1.85	BB/BB	Хим. пром.	
Ewraz '17	600 \$	7.40	24.04.16		24.04.17	16.0	103.06	0.02		102.63	103.48		5.00	7.10	2.55	BB-/B1/BB-	МГД	
Ewraz '18 6.75%	850 \$	6.75	27.04.16		27.04.18	28.1	99.83	0.19		99.50	100.16		6.82	6.69	2.11	BB-/B1/BB-	МГД	
Ewraz '18 9.5%	700 \$	9.50	24.04.16		24.04.18	28.0	105.30	0.01		104.89	105.71		6.99	8.89	2.05	BB-/B1/BB-	МГД	
Ewraz '19	350 \$	7.50	15.05.16	15.05.17 C	15.11.19	16.7	46.8	92.75	(0.19)	92.50	93.00	15.99	9.78	8.02	1.24	BB-/Ba3/BB	МГД	
Ewraz '20	1 000 \$	6.50	22.04.16		22.04.20	52.0	94.16	(0.01)		93.76	94.56		8.12	6.82	3.64	BB-/Ba3/BB-	МГД	
Ewraz '21	750 \$	8.25	28.07.16		28.01.21	61.2	99.19	0.17		98.78	99.60		20.52	8.31	3.99	BB-/Ba3/BB-	МГД	
Expobank '21	20 \$	8.00	22.01.16		22.04.21	64.0											Финансы	
FEES '19	17 500 R	8.446	13.03.16		13.03.19	38.6	92.33	0.10		92.15	92.51		11.34	8.92	2.65	BBB-/Ba1/BB+	Электрознерг.	
FESCO '18	550 \$	8.00	02.05.16	02.05.16 C	02.05.18	4.3	28.3	62.01	0.01	61.01	63.00	222.97	32.15	12.67	0.17	B-/B-	Транспорт	
FESCO '20	325 \$	8.75	02.05.16	02.05.17 C	02.05.20	16.3	52.3	62.01	(0.24)	61.02	63.01	54.23	22.98	13.83	1.00	B-/B-	Транспорт	
Gazp '16 05	1 000 \$	4.95	23.05.16		23.05.16	5.0	100.92	0.04		100.67	101.17		2.71	4.88	0.41	BBB-/Ba1/BB+	Нефть и газ	
Gazp '16 11	1 350 \$	6.212	22.05.16		22.11.16	11.0	102.97	0.00		102.61	103.32		2.89	6.00	0.89	BBB-/Ba1/BB+	Нефть и газ	
Gazp '17 3.755%	1 400 €	3.755	15.03.16		15.03.17	14.7	100.19	(0.07)		99.91	100.47		3.58	3.64	1.15	BBB-/Ba1/BB+	Нефть и газ	
Gazp '17 5.136%	500 €	5.136	22.03.16		22.03.17	14.9	102.13	(0.00)		101.73	102.53		3.35	4.85	1.16	BBB-/Ba1/BB+	Нефть и газ	
Gazp '17 5.44%	500 €	5.44	02.11.16		02.11.17	22.3	103.39	(0.00)		103.06	103.72		3.52	5.22	1.75	BBB-/Ba1/BB+	Нефть и газ	
Gazp '18 07	900 R	3.70	25.07.16		25.07.18	31.0	100.04	0.02		99.62	100.46		3.64			BBB-/Ba1/BB+	Нефть и газ	
Gazp '18 10	1 000 €	4.625	15.10.16		15.10.18	33.7	101.68	(0.01)		101.29	102.07		14.20	41.89	1.51	BBB-/Ba1/BB+	Нефть и газ	
Gazp '18 EUR	1 200 €	6.605	13.02.16		13.02.18	25.7	105.30	0.01		104.91	105.68		3.97	5.95	1.89	BBB-/Ba1/BB+	Нефть и газ	
Gazp '18 USD	1 100 \$	8.146	11.04.16		11.04.18	27.6	108.04	0.02		107.69	108.38		4.43	7.43	2.07	BBB-/Ba1/BB+	Нефть и газ	
Gazp '19 CHF	500 F	2.85	25.10.16		25.10.19	46.1	97.20	(0.01)		96.63	97.77		3.64	2.92	3.54	BBB-/Ba1/BB+	Нефть и газ	
Gazp '19 USD	2 250 \$	9.25	23.04.16		23.04.19	40.0	111.91	0.11		111.53	112.29		5.30	8.15	2.85	BBB-/Ba1/BB+	Нефть и газ	
Gazp '20 3.85%	800 \$	3.85	06.02.16		06.02.20	49.5	93.14	0.03		92.75	93.53		5.74	4.07	3.67	BBB-/Ba1/BB+	Нефть и газ	
Gazp '20 EUR	1 000 €	3.389	20.03.16		20.03.20	50.9	96.08	(0.00)		95.68	96.48		4.42	3.44	3.75	BBB-/Ba1/BB+	Нефть и газ	
Gazp '20 GBP	500 £	5.338	25.03.16		25.09.20	57.1	96.44	(0.19)		95.71	97.17		6.21	5.46	4.07	BBB-/Ba1/BB+	Нефть и газ	
Gazp '21 EUR	750 €	3.60	26.02.16		26.02.21	62.2	96.01	0.00		95.55	96.48		4.48	3.64	4.46	BBB-/Ba1/BB+	Нефть и газ	
Gazp '21 USD	600 \$	5.999	23.01.16		23.01.21	61.1	99.89	0.02		99.52	100.26		6.02	5.86	4.22	BBB-/Ba1/BB+	Нефть и газ	
Gazp '22 03	1 300 \$	6.51	07.03.16		07.03.22	74.5	100.93	(0.03)		100.51	101.35		6.32	6.33	4.96	BBB-/Ba1/BB+	Нефть и газ	
Gazp '22 07	1 000 \$	4.95	19.01.16		19.07.22	78.9	94.10	(0.06)		93.64	94.55		6.05	5.14	5.37	BBB-/Ba1/BB+	Нефть и газ	
Gazp '25	500 €	4.364	21.03.16		21.03.25	111.0	95.76	0.04		95.18	96.34		4.94	4.41	7.16	BBB-/Ba1/BB+	Нефть и газ	
Gazp '28	900 \$	4.95	06.02.16		06.02.28	145.5	84.89	(0.09)		84.41	85.38		6.80	5.70	8.49	BBB-/Ba1/BB+	Нефть и газ	
Gazp '34	1 200 \$	8.625	28.04.16		28.04.34	220.3	112.43	0.18		111.89	112.97		7.38	7.58	9.55	BBB-/Ba1/BB+	Нефть и газ	
Gazp '37	1 250 \$	7.288	16.02.16		16.08.37	259.9	99.75	0.08		99.20	100.29		7.31	7.12	10.53	BBB-/Ba1/BB+	Нефть и газ	
Gazprombank perp	1 000 \$	7.875	25.04.16	25.04.18 C	26.04.18	28.0	80.90	0.43		80.07	81.72	18.25		9.58	1.95		Финансы	
GazpromNeft '18	750 €	2.933	26.04.16		26.04.18	28.1	97.53	0.03		97.11	97.95		4.05	2.95	2.17	BBB		

## Рынок еврооблигаций

Выпуск	Объем, млн	Купон, %	Дата			Месяцев до		Цена	Изм.	Торговый объем, шт	Котировки		Доходность, %			Дюр, лет	Рейтинг F/M/S	Сектор
			купона	оферты	погаш	офрт	погаш				покупка	продажа	офрт	погаш	текущ			
<b>ЕВРООБЛИГАЦИИ</b>																		
Koks '18	136 \$	10.75	28.12.15		28.12.18	36.2	90.06	(0.38)			88.50	91.63		14.93	6.19	2.32	B/B3/B	МГД
Lukoil '17	500 \$	6.356	07.06.16		07.06.17	17.5	104.16	0.01			103.85	104.46		3.40	6.09	1.39	BBB-/Ba1/BBB-	Нефть и газ
Lukoil '18	1 500 \$	3.416	24.04.16		24.04.18	28.0	97.64	0.02			97.31	97.97		4.49	3.48	2.20	BBB-/Ba1/BBB-	Нефть и газ
Lukoil '19	600 \$	7.25	05.05.16		05.11.19	46.4	107.85	0.06			107.48	108.21		4.99	6.66	3.35	BBB-/Ba1/BBB-	Нефть и газ
Lukoil '20	1 000 \$	6.125	09.05.16		09.11.20	58.6	102.03	0.06			101.64	102.42		5.64	5.96	4.15	BBB-/Ba1/BBB-	Нефть и газ
Lukoil '22	500 \$	6.656	07.06.16		07.06.22	77.5	102.93	0.03			102.53	103.34		6.10	6.45	5.20	BBB-/Ba1/BBB-	Нефть и газ
Lukoil '23	1 500 \$	4.563	24.04.16		24.04.23	88.0	90.09	0.05			89.64	90.55		6.27	5.02	6.01	BBB-/Ba1/BBB-	Нефть и газ
M2M '19	34 \$	9.00	25.04.16		25.10.19	46.1	113.25	0.00			112.88	113.63		5.15	7.85	3.24	B/	Финансы
MBRD '16	60 \$	7.93	10.03.16		10.03.16	2.5	98.50	0.00			97.38	99.63		15.14	7.87	0.20	/Caa1/	Финансы
MCB '18 02	500 \$	7.70	01.02.16		01.02.18	25.3	101.16	0.10			100.47	101.86		7.09	7.39	1.86	BB-/B1/BB-	Финансы
MCB '18 11	500 \$	8.70	13.05.16		13.11.18	34.7	94.22	0.83			93.45	95.00		11.08	9.14	2.45	BB-/	Финансы
MCB '25	5 000 R	16.50	26.05.16	26.05.20 C	26.05.25	53.1	113.1	100.19	0.00		100.00	100.38	16.43	9.86	16.27	3.02	BB-/B1/BB-	Финансы
Metalloin '16	750 \$	6.50	21.01.16		21.07.16	6.9	101.27	(0.01)			101.01	101.54		4.24	6.25	0.55	BB-/Ba2/BB	МГД
Metalloin '2C	1 000 \$	5.625	17.04.16		17.04.2C	51.8	96.48	(0.02)			96.06	96.90		6.57	5.77	3.72	BB-/Ba2/BB	МГД
Moscow '16	408 €	5.064	20.10.16		20.10.16	9.9	102.32	(0.08)			101.90	102.73		2.19	4.91	0.81	BBB-/Ba1/BB+	Муниц.
MTS '20	750 \$	8.625	22.06.16		22.06.20	54.0	110.87	0.01			110.40	111.33		5.84	7.78	3.75	BB-/Ba1/BB+	Телеком
MTS '23	500 \$	5.00	30.05.16		30.05.23	89.2	92.81	(0.01)			92.35	93.26		6.22	5.37	6.04	BB-/Ba1/BB+	Телеком
NLMK '18	800 \$	4.45	19.02.16		19.02.18	25.9	99.08	(0.02)			98.71	99.46		4.90	4.42	2.00	BBB-/Ba1/BB+	МГД
NLMK '19	500 \$	4.95	26.03.16		26.09.19	45.1	98.99	(0.05)			98.55	99.43		5.25	4.94	3.35	BBB-/Ba1/BB+	МГД
Nordgold '18	500 \$	6.375	07.05.16		07.05.18	28.4	101.01	0.02			100.64	101.38		5.91	6.26	2.16	BB-/Ba3/	МГД
NorNikel '18	750 \$	4.375	30.04.16		30.04.18	28.2	100.50	(0.01)			100.18	100.82		4.15	4.33	2.20	BBB-/Ba1/BBB-	МГД
NorNikel '20	1 000 \$	5.55	28.04.16		28.10.20	58.2	100.43	0.01			100.05	100.81		5.45	5.48	4.17	BBB-/Ba1/BBB-	МГД
NorNikel '22	1 000 \$	6.625	14.04.16		14.10.22	81.7	102.01	0.01			101.66	102.36		6.26	6.42	5.37	BBB-/Ba1/BBB-	МГД
Novatek '16	600 \$	5.326	03.02.16		03.02.16	1.3	100.25	(0.00)			100.02	100.48		3.03	5.21	0.11	BBB-/Ba1/BB+	Нефть и газ
Novatek '17	14 000 R	7.75	21.02.16		21.02.17	14.0	96.15	0.06			95.48	96.81		11.37	7.85	1.04	BBB-/Ba1/BB+	Нефть и газ
Novatek '21	650 \$	6.604	03.02.16		03.02.21	61.4	100.49	(0.04)			100.02	100.96		6.49	6.41	4.18	BBB-/Ba1/BB+	Нефть и газ
Novatek '22	1 000 \$	4.422	13.06.16		13.12.22	83.7	89.24	(0.07)			88.79	89.69		6.36	4.95	5.82	BBB-/Ba1/BB+	Нефть и газ
OtkritieFC '18	500 \$	7.25	25.04.16		25.04.18	28.0	101.47	(0.12)			100.95	101.99		6.56	7.06	2.10	/Ba3/BB-	Финансы
OtkritieFC '19	500 \$	10.00	26.04.16		26.04.19	40.1	103.22	(0.09)			102.79	103.65		8.86	9.54	2.77	/B2/	Финансы
Peresvet '26	8 000 R	13.25	22.01.16		22.01.26	121.1												Финансы
PhosAgro '18	500 \$	4.204	13.02.16		13.02.18	25.7	99.11	0.01			98.71	99.52		4.64	4.18	1.99	BB+/Ba1/BBB-	Хим. пром.
Polyus Gold '20	750 \$	5.625	29.04.16		29.04.20	52.2	96.25	0.07			95.78	96.71		6.63	5.79	3.75	BBB-/BB+	МГД
PromSvyazB '16	200 \$	11.25	08.01.16		08.07.16	6.5	103.99	1.25			102.99	104.99		3.73	10.31	0.51	/B2/	Финансы
PromSvyazB '17	400 \$	8.50	25.04.16		25.04.17	16.0	103.19	0.18			102.67	103.72		5.97	8.13	1.24	/Ba3/BB-	Финансы
PromSvyazB '19	600 \$	10.20	06.05.16		06.11.19	46.5	103.37	(0.18)			102.54	104.20		9.14	9.74	3.12	/B2/	Финансы
PromSvyazB '21 3	100 \$	10.50	17.03.16		17.03.21	62.8	90.83	0.09			89.84	91.83		12.96	11.21	3.74		Финансы
PromSvyazB '21 7	300 \$	10.50	30.01.16		30.07.21	67.2	97.73	(0.23)			97.05	98.40		11.05	10.30	3.96	/B3/	Финансы
Raspadskaya '17	400 \$	7.75	27.04.16		27.04.17	16.1	100.96	(0.03)			100.46	101.47		6.98	7.59	1.25	B+/B1/	МГД
RBCIRU '18	140 \$	6.00	06.05.16		06.05.18	28.4												Медиа
Renaissance '16	325 \$	11.00	21.04.16		21.04.16	3.9											B-/B-	Финансы
RenCap '16	350 \$	7.75	31.05.16		31.05.16	5.2	99.96	0.46			99.32	100.60		7.78	7.67	0.97	/B3/B-	Финансы
RenCap '18	150 \$	13.50	21.06.16		21.06.18	29.9	86.30	0.67			84.00	88.60		20.82	15.63	1.42	/Caa1/	Финансы
RenCap '19	100 \$	13.50	22.05.16		22.05.19	40.9	80.38	0.00			78.75	82.00		21.94	16.56	2.47		Финансы
Rosneft '17	1 000 \$	3.149	06.03.16		06.03.17	14.4	98.57	(0.06)			98.17	98.98		4.38	3.16	1.15	/Ba1/BB+	Нефть и газ
Rosneft '22	2 000 \$	4.199	06.03.16		06.03.22	74.4	88.78	(0.01)			88.38	89.19		6.42	4.66	5.23	/Ba1/BB+	Нефть и газ
RSHB '16 CNY	1 000 ¥	3.60	04.02.16		04.02.16	1.4	99.21	(0.00)			98.77	99.66		10.67	3.58	0.11	BB+/Ba2/	Финансы
RSHB '16 RUB	32 000 R	8.70	17.03.16		17.03.16	2.8	99.15	0.08			99.02	99.27		12.38	8.57	0.22	BB+/Ba2/	Финансы
RSHB '17 02	20 000 R	8.625	17.02.16		17.02.17	13.8	96.56	0.06			96.32	96.81		11.88	8.66	1.03	BB+/Ba2/	Финансы
RSHB '17 05	1 250 \$	6.299	15.05.16		15.05.17	16.7	101.61	(0.04)			101.23	101.99		5.08	6.16	1.32	BB+/Ba2/	Финансы
RSHB '17 12	1 600 \$	5.298	27.12.15		27.12.17	24.1	100.25	(0.01)			99.92	100.57		5.17	5.15	1.84	BB+/Ba2/	Финансы
RSHB '18 02	10 000 R	7.875	07.02.16		07.02.18	25.5	92.35	0.19			91.97	92.72		12.06	8.26	1.82	BB+/Ba2/	Финансы
RSHB '18 05	1 000 \$	7.75	29.05.16		29.05.18	29.2	105.40	(0.06)			104.96	105.85		5.35	7.32	2.20	BB+/Ba2/	Финансы
RSHB '18 07	1 300 \$	5.10	25.01.16		25.07.18	31.0	99.57	(0.03)			99.17	99.96		5.28	5.02	2.35	BB+/Ba2/	Финансы
RSHB '21	800 \$	6.00	03.06.16	03.06.16 C	03.06.21	5.3	95.74	0.25			95.49	96.00	16.29	6.25	0.41	BB/B2/	Финансы	
RSHB '23	500 \$	8.50	16.04.16		16.10.23	93.8	93.32	0.16			92.61	94.02		9.74	8.96	5.43		Финансы
Russia '17	2 000 \$	3.25	04.04.16		04.04.17	15.4	100.01	0.03			99.78	100.25		3.24	3.23	1.24	BBB-/Ba1/BB+	Гос.
Russia '18 RUB	90 000 R	7.85	10.03.16		10.03.18	26.5	95.47	0.06			95.33	95.61		10.17	8.03	1.93	BBB-/Ba1/BBB-	Гос.
Russia '18 USD	3 466 \$	11.00	24.01.16		24.07.18	31.0	117.32	(0.08)			116.82	117.82		3.89	9.03	2.21	BBB-/Ba1/BB+	Гос.
Russia '19	1 500 \$	3.50	16.01.16		16.01.19	36.8	99.36	0.10			99.00	99.71		3.72	3.47	2.83	BBB-/Ba1/BB+	Гос.
Russia '20 EUR	725 €	3.625	16.09.16		16.09.20	56.8	102.63	0.02			102.09	103.16		3.02	3.50	4.27	BBB-/Ba1/BB+	Гос.
Russia '20 USD	3 500 \$	5.00	29.04.16		29.04.20	52.2	103.01	0.08			102.64	103.38		4.23	4.82	3.86	BBB-/Ba1/BB+	Гос.
Russia '22	2 000 \$	4.50	04.04.16		04.04.22	75.4	100.78	0.09			100.41	101.15		4.36	4.42	5.37	BBB-/Ba1/BB+	

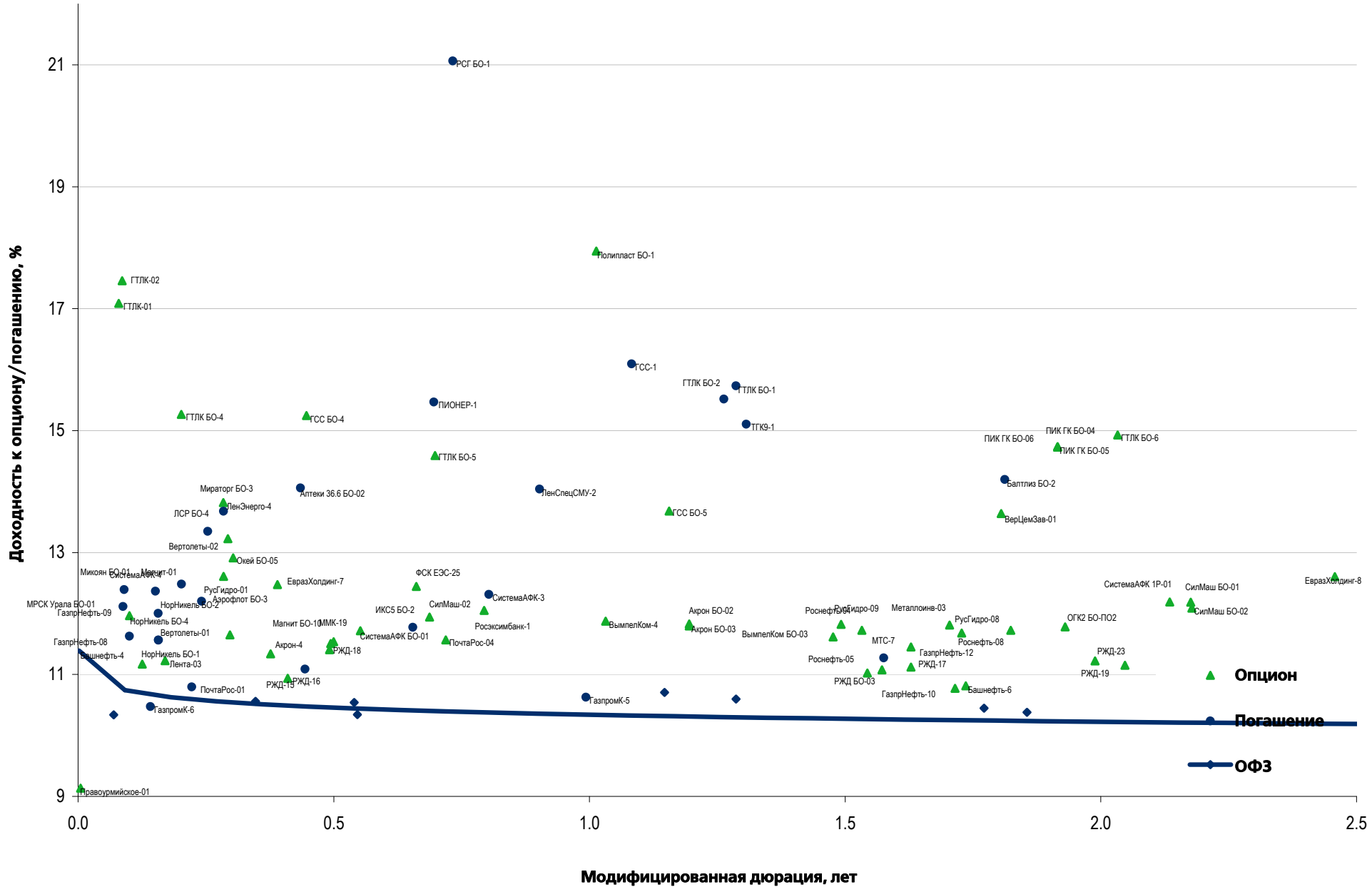
## Рынок еврооблигаций

Выпуск	Объем, млн	Купон, %	Дата			Месяцев до		Цена	Изм.	Торговый объем, шт	Котировки		Доходность, %			Дюр, лет	Рейтинг F/M/S	Сектор
			купона	оферты	погаш	офрт	погаш				покупка	продажа	офрт	погаш	текуц			
<b>ЕВРООБЛИГАЦИИ</b>																		
Sber '19 3.08%	500 €	3.08	07.03.16		07.03.19		38.4	95.75	0.00		95.00	96.50		4.52	3.19	2.98	BBB-/Ba1/	Финансы
Sber '19 4.15%	500 \$	4.15	06.03.16		06.03.19		38.4	101.13	0.00		100.63	101.63		3.77	4.05	2.94	BBB-/Ba1/	Финансы
Sber '19 5.18%	1 000 \$	5.18	28.12.15		28.06.19		42.1	100.78	(0.95)		100.36	101.20		4.94	5.01	3.10	BBB-/Ba1/	Финансы
Sber '19 EUR	1 000 €	3.352	15.11.16		15.11.19		46.8	98.36	0.01		97.89	98.82		3.81	3.40	3.57	BBB-/Ba1/	Финансы
Sber '21	1 000 \$	5.717	16.06.16		16.06.21		65.8	98.81	0.02		98.36	99.26		5.97	5.78	4.63	BBB-/Ba1/	Финансы
Sber '22 02	1 500 \$	6.125	07.02.16		07.02.22		73.5	100.76	(0.00)		100.33	101.18		5.97	5.94	4.94	BBB-/Ba1/	Финансы
Sber '22 10	2 000 \$	5.125	29.04.16		29.10.22		82.2	92.05	(0.01)		91.54	92.56		6.58	5.52	5.58	BB-/Ba2/	Финансы
Sber '23	1 000 \$	5.25	23.05.16		23.05.23		89.0	85.97	0.15		85.55	86.39		7.77	6.08	5.87	BB+//	Финансы
Sber '24	1 000 \$	5.25	26.02.16	26.02.19 C	26.02.24	38.1	98.2	88.58	0.08		88.07	89.09	9.76		6.09	2.75	BB+//	Финансы
Severstal '16	428 \$	6.25	26.01.16		26.07.16		7.1	102.36	0.01		102.01	102.71		2.21	5.96	0.57	BB+//Ba1/BB+	МГД
Severstal '17	784 \$	6.70	25.04.16		25.10.17		22.1	104.77	(0.03)		104.40	105.13		3.98	6.33	1.71	BB+//Ba1/BB+	МГД
Severstal '18	600 \$	4.45	19.03.16		19.03.18		26.8	100.07	0.00		99.69	100.45		4.41	4.40	2.09	BB+//Ba1/BB+	МГД
Severstal '22	750 \$	5.90	17.04.16		17.10.22		81.8	96.87	(0.07)		96.43	97.31		6.47	6.02	5.45	BB+//Ba1/BB+	МГД
Sibur '18	1 000 \$	3.914	31.01.16		31.01.18		25.3	97.31	0.07		96.90	97.71		5.27	3.85	1.96	BB+//Ba1/	Хим. пром.
SovComFlot '17	800 \$	5.375	27.04.16		27.10.17		22.1	99.32	(0.03)		98.89	99.74		5.77	5.37	1.72	BB/Ba3/BB+	Транспорт
SPB Bank '17	100 \$	7.63	25.01.16		25.07.17		19.0	96.43	0.00		95.86	97.00		10.11	7.66	1.41	/B2/	Финансы
SPB Bank '18	100 \$	11.00	24.04.16		24.10.18		34.0	99.06	0.06		98.13	100.00		11.38	10.91	2.34	/B2/	Финансы
SPB Bank '19	100 \$	10.75	22.04.16		22.04.19		39.9	98.50	0.00		97.38	99.63		11.29	10.72	2.68	B+//	Финансы
TatfondB '17	70 \$	11.00	28.04.16		28.04.17		16.1	99.75	0.00		99.00	100.50		11.18	10.84	1.20	/B3/	Финансы
TCB '17	100 \$	7.74	18.03.16	18.03.16 C	18.07.17	2.8	18.8	73.00	(0.25)		68.00	78.00	198.11	30.65	78.00	1.02	/B2/	Финансы
TCS B '18	200 \$	14.00	06.06.16		06.06.18		29.4	104.39	(0.38)		103.61	105.18		11.87	13.33	2.03	B/B3/	Финансы
TMK '18	500 \$	7.75	27.01.16		27.01.18		25.2	100.09	(0.01)		99.72	100.46		7.70	7.51	1.84	/B1/B-	МГД
TMK '20	500 \$	6.75	03.04.16		03.04.20		51.4	94.79	(0.02)		94.32	95.26		8.21	7.01	3.57	/B1/B+	МГД
TNK BP '16	1 000 \$	7.50	18.01.16		18.07.16		6.8	102.55	0.00		102.21	102.89		2.94	7.09	0.54	/Ba1/BB+	Нефть и газ
TNK BP '17	800 \$	6.625	20.03.16		20.03.17		14.9	102.61	0.00		102.30	102.92		4.43	6.35	1.17	/Ba1/BB+	Нефть и газ
TNK BP '18	1 100 \$	7.875	13.03.16		13.03.18		26.6	106.85	0.02		106.47	107.24		4.59	7.22	2.00	/Ba1/BB+	Нефть и газ
TNK BP '20	500 \$	7.25	02.02.16		02.02.20		49.3	105.78	0.02		105.37	106.18		5.65	6.67	3.45	/Ba1/BB+	Нефть и газ
Transneft '18	1 050 \$	8.70	07.02.16		07.08.18		31.5	109.76	0.01		109.40	110.13		4.70	7.70	2.29	/Ba1/BB+	Нефть и газ
UBRD '18	68 \$	12.00	27.12.15		27.12.18		36.1											
Uralkaly '18	650 \$	3.723	30.04.16		30.04.18		28.2	95.97	0.06		95.49	96.46		5.57	3.86	2.20	BB-/Ba2/BB-	Хим. пром.
Uranium '18	300 \$	6.25	13.06.16	13.12.16 C	13.12.18	11.7	35.7	94.00	0.00		92.83	95.17	16.26	8.58	6.64	0.88	BB-/Ba3/B-	МГД
VEB '16 CHF	500 F	3.75	17.02.16		17.02.16		1.8	99.99	0.00		99.81	100.18		3.73	3.63	0.14	BBB-/Ba1/BB+	Финансы
VEB '17 02	750 \$	5.375	13.02.16		13.02.17		13.7	100.62	(0.01)		100.36	100.88		4.80	5.24	1.07	BBB-/Ba1/BB+	Финансы
VEB '17 11	600 \$	5.45	22.05.16		22.11.17		23.0	100.63	0.00		100.33	100.92		5.10	5.39	1.79	BBB-/Ba1/BB+	Финансы
VEB '18 EUR	1 000 €	3.035	21.02.16		21.02.18		26.0	96.69	(0.03)		96.33	97.04		4.66	3.11	2.04	BBB-/Ba1/BB+	Финансы
VEB '18 USD	850 \$	4.224	21.05.16		21.11.18		34.9	96.61	0.06		96.25	96.97		5.50	4.36	2.68	BBB-/Ba1/BB+	Финансы
VEB '20	1 600 \$	6.902	09.01.16		09.07.20		54.5	101.45	0.11		101.07	101.84		6.53	6.60	3.74	BBB-/Ba1/BB+	Финансы
VEB '22	1 000 \$	6.025	05.01.16		05.07.22		78.4	94.90	0.00		94.43	95.37		7.01	6.17	5.13	BBB-/Ba1/BB+	Финансы
VEB '23 EUR	500 €	4.032	21.02.16		21.02.23		86.0	92.03	0.07		91.39	92.66		5.39	4.32	5.99	BBB-/Ba1/BB+	Финансы
VEB '23 USD	1 150 \$	5.942	21.05.16		21.11.23		95.0	93.70	0.11		93.24	94.17		6.99	6.31	6.12	BBB-/Ba1/BB+	Финансы
VEB '25 USD	1 000 \$	6.80	22.05.16		22.11.25		119.0	97.22	0.06		96.74	97.71		7.20	6.95	7.03	BBB-/Ba1/BB+	Финансы
VEB Leasing '16	400 \$	5.125	27.05.16		27.05.16		5.1	99.73	0.00		99.51	99.95		5.77	5.12	0.42	BBB-/BB+	Финансы
Vimpelcom '16 02	500 \$	6.493	02.02.16		02.02.16		1.3	100.25	(0.15)		100.00	100.50		4.10	6.32	0.11	/Ba3/BB	Телеком
Vimpelcom '16 05	600 \$	8.25	23.05.16		23.05.16		5.0	102.25	(0.01)		102.02	102.49		2.76	8.01	0.41	/Ba3/BB	Телеком
Vimpelcom '17	500 \$	6.255	01.03.16		01.03.17		14.2	102.35	(0.00)		101.96	102.73		4.20	6.00	1.12	/Ba3/BB	Телеком
Vimpelcom '18 RUB	12 000 R	9.00	13.02.16		13.02.18		25.7	94.96	0.08		94.82	95.10		11.72	9.16	1.82	/Ba3/BB	Телеком
Vimpelcom '18 USD	1 000 \$	9.125	30.04.16		30.04.18		28.2	108.47	0.01		108.00	108.94		5.25	8.31	2.10	/Ba3/BB	Телеком
Vimpelcom '19	600 \$	5.20	13.02.16		13.02.19		37.7	98.50	0.02		98.11	98.90		5.72	5.18	2.80	/Ba3/BB	Телеком
Vimpelcom '21	1 000 \$	7.748	02.02.16		02.02.21		61.4	102.59	0.03		102.18	103.00		7.13	7.34	4.06	/Ba3/BB	Телеком
Vimpelcom '22	1 500 \$	7.504	01.03.16		01.03.22		74.3	100.56	0.10		100.17	100.96		7.39	7.29	4.78	/Ba3/BB	Телеком
Vimpelcom '23	1 000 \$	5.95	13.02.16		13.02.23		85.7	92.63	0.00		92.19	93.07		7.29	6.28	5.53	/Ba3/BB	Телеком
VneshprBank'16	200 \$	9.00	14.05.16		14.11.16		10.7	9.13	(0.88)		5.00	13.25		611.50	89.11	0.20	/Caa3/CC	Финансы
VostExpr '17	43 \$	8.45	27.12.15		27.06.17		18.1	94.00	(0.38)		92.88	95.13		12.95	8.61	1.30		Финансы
VostExpr '19	125 \$	12.00	29.05.16		29.05.19		41.2	99.00	0.00		98.00	100.00		12.36	12.02	2.72		Финансы
VTB '16 CHF	600 F	3.15	16.12.16		16.12.16		11.8	100.35	0.04		99.79	100.90		2.78	3.14	0.95	/Ba1/BB+	Финансы
VTB '16 EUR	500 €	4.25	15.02.16		15.02.16		1.7	100.43	0.11		100.20	100.66		1.22	4.08	0.14	/Ba1/BB+	Финансы
VTB '17 AUD	500 \$	7.50	11.12.16		11.12.17		23.6	102.59	0.00		101.93	103.25		6.06	7.29	1.79	/Ba1/BB+	Финансы
VTB '17 USD	2 000 \$	6.00	12.04.16		12.04.17		15.6	102.24	0.01		101.96	102.53		4.21	5.80	1.23	/Ba1/BB+	Финансы
VTB '18 02	750 \$	6.315	22.02.16		22.02.18		26.0	103.62	(0.01)		103.22	104.01		4.54	5.97	1.97	/Ba1/BB+	Финансы
VTB '18 05	2 000 \$	6.875	28.05.16		29.05.18		29.2	104.75	0.05		104.37	105.13		4.78	6.53	2.22	/Ba1/BB+	Финансы
VTB '18 CHF	300 F	2.90	25.05.16		25.05.18		29.0	99.82	(0.12)		99.33	100.32		2.97	2.86	2.27	/Ba1/BB+	Финансы
VTB '20	1 000 \$	6.551	13.04.16		13.10.20		57.7											

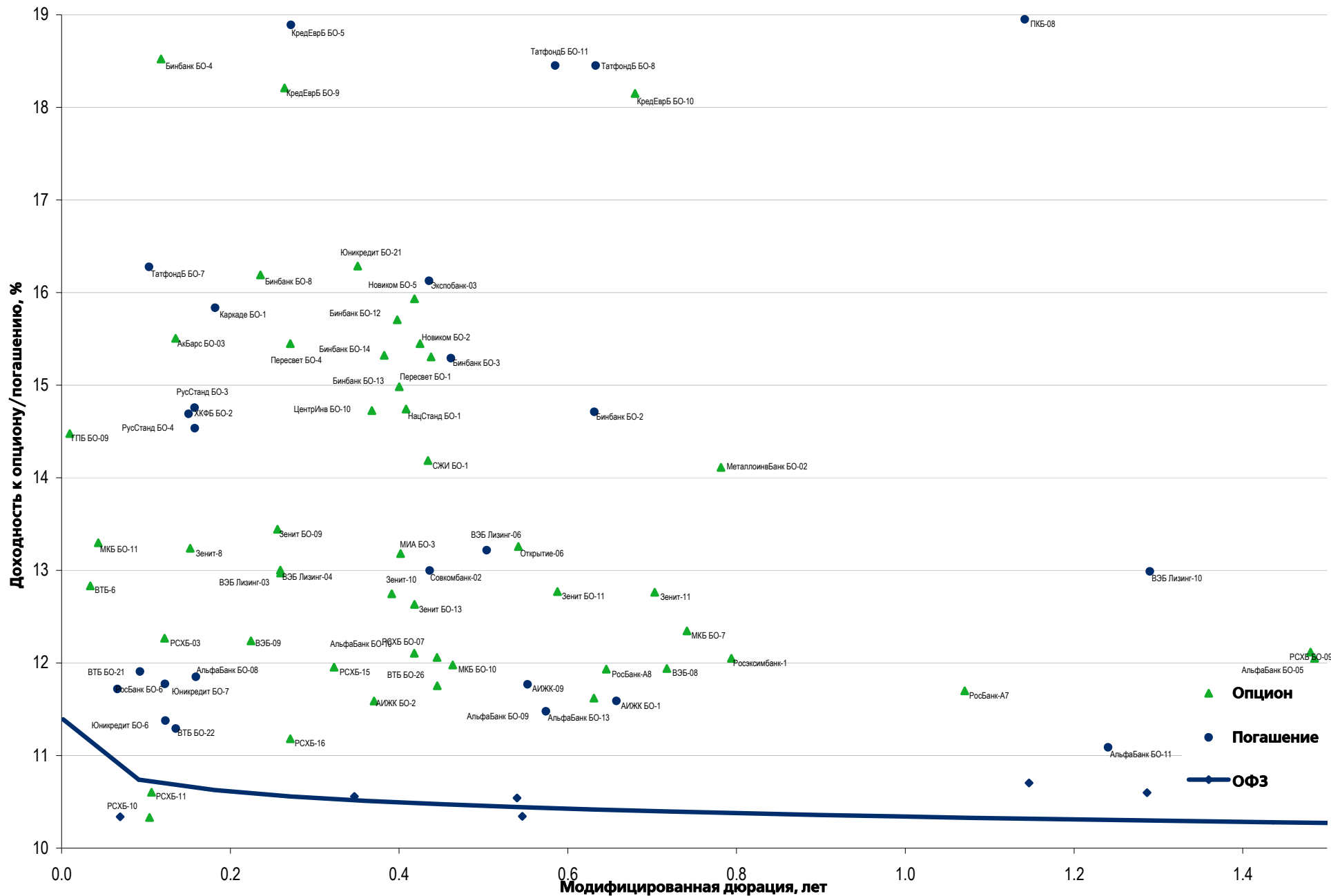
# Рынок корпоративных облигаций – Реальный сектор



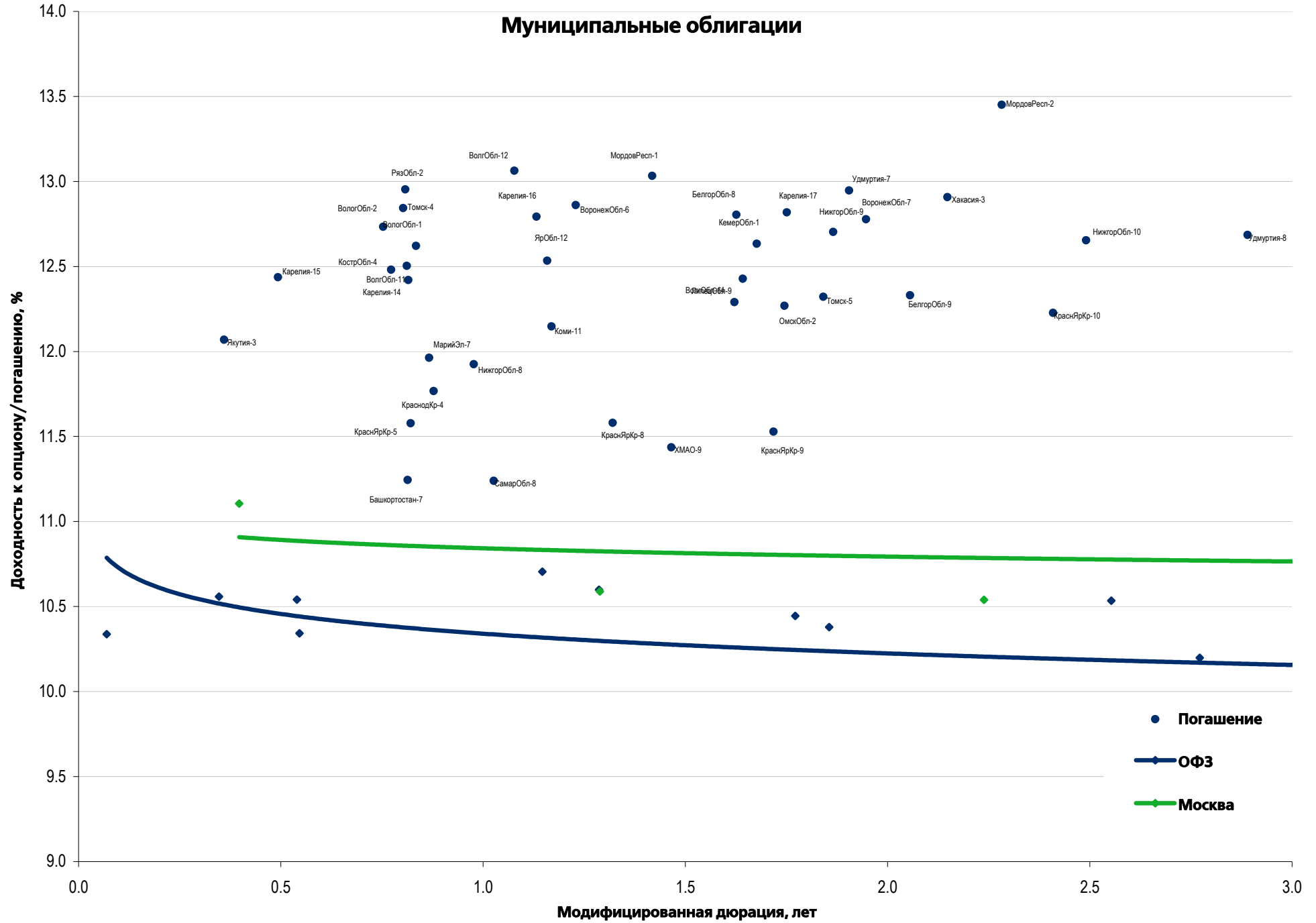
Fixed Income Daily 24.12.2015



# Рынок корпоративных облигаций – Финансовый сектор

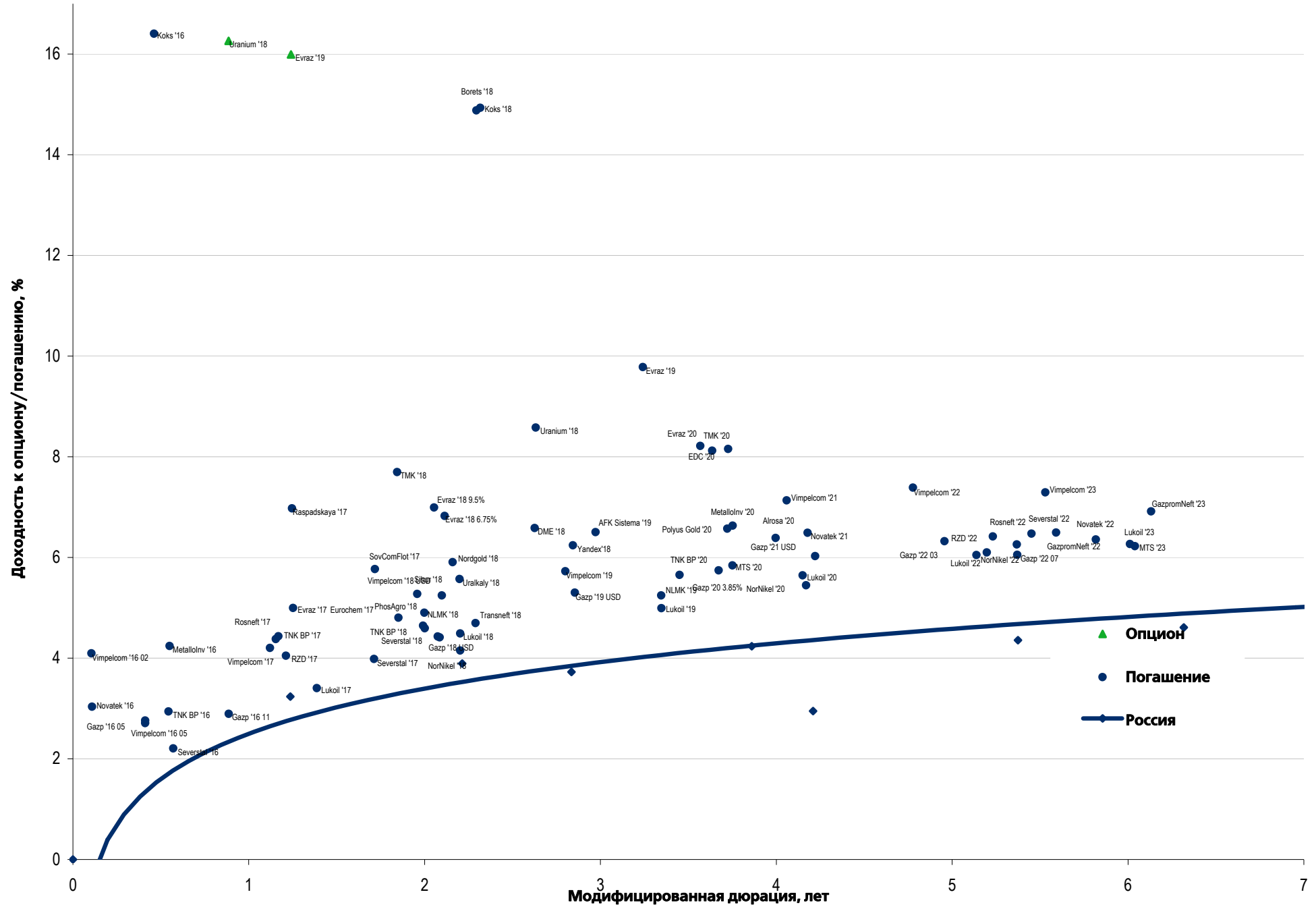


# Муниципальные облигации

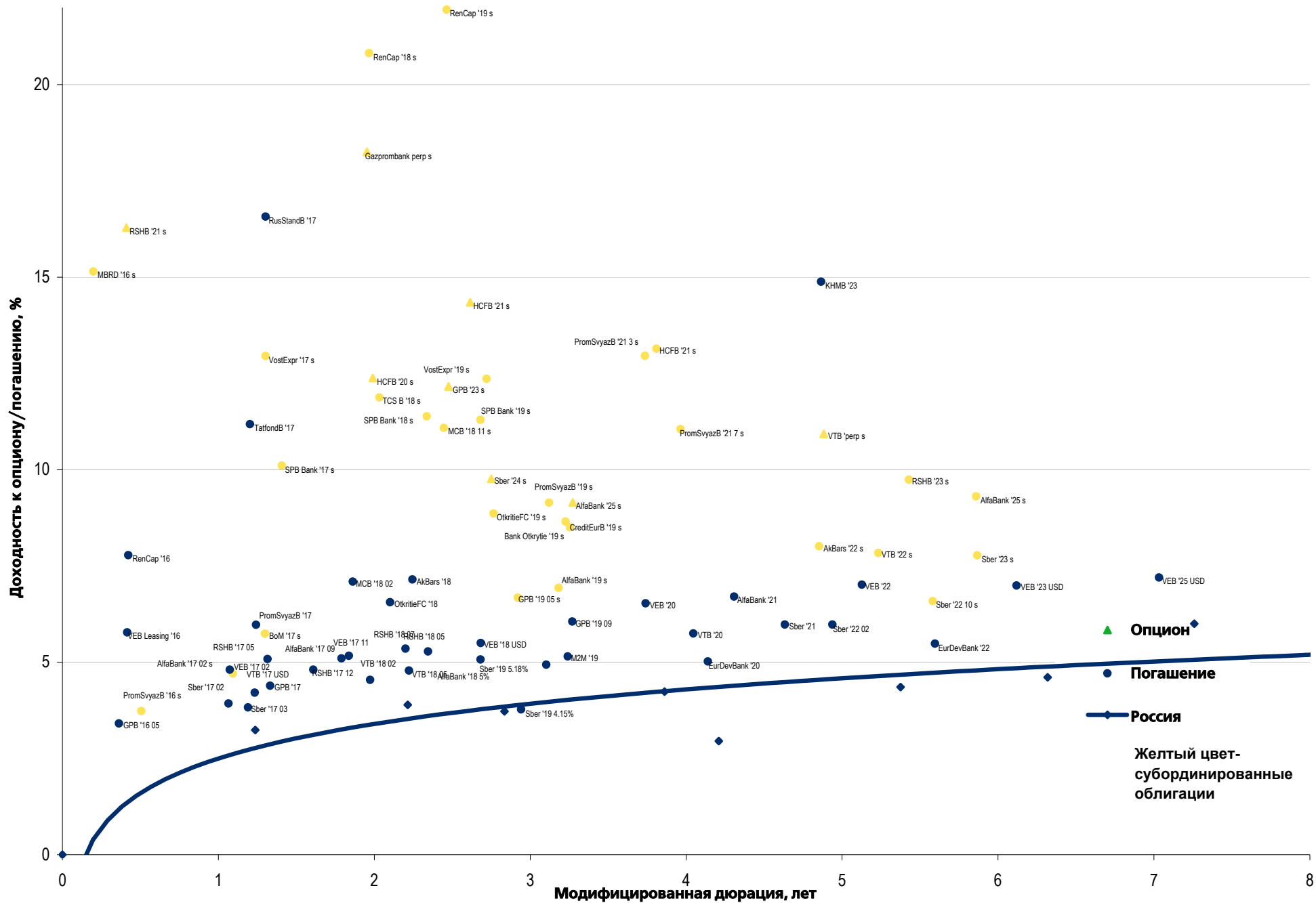


- Погашение
- ◆— ОФЗ
- ◆— Москва

# Еврооблигации – Реальный сектор



## Еврооблигации – Финансовый сектор





# Департамент по операциям с долговыми инструментами

## Управление продаж и торговли

### Руководитель управления

Сергей Шемардов, she\_sa@uralsib.ru

### Управление продаж

Дарья Лежнина, lezhninadv@uralsib.ru

## Управление по рынкам долгового капитала

### Корпоративные выпуски

Наталья Грищенко, grischenkovane@uralsib.ru

Наталья Мартынова, martynovana@uralsib.ru

### Сопровождение проектов

Гюзель Тимошкина, tim\_gg@uralsib.ru

Галина Гудыма, gud\_gi@uralsib.ru

## Аналитическое управление

### Руководитель управления

Константин Чернышев, che\_kb@uralsib.ru

### Дирекция анализа долговых инструментов

Руководитель Дмитрий Дудкин, CFA, dudkindi@uralsib.ru

### Долговые обязательства

Дмитрий Дудкин, dudkindi@uralsib.ru

Надежда Боженко, bozhenkonv@uralsib.ru

Ольга Стерина, sterinaoa@uralsib.ru

Ирина Лебедева, CFA, lebedevair@uralsib.ru

### Банки

Наталья Березина, berezinana@uralsib.ru

### Нефть и газ

Алексей Кокин, kokinav@uralsib.ru

### Экономика

Алексей Девятков, devyatovae@uralsib.ru

Ольга Стерина, sterinaoa@uralsib.ru

### Телекоммуникации/Медиа/ИТ

Константин Чернышев, che\_kb@uralsib.ru

Константин Белов, belovka@uralsib.ru

### Анализ рыночных данных

Дмитрий Пуш, pushds@uralsib.ru

Денис Дорофеев, dorofeevdi@uralsib.ru

### Минеральные удобрения/

### Машиностроение/Транспорт

Денис Ворчик, vorchikdb@uralsib.ru

## Редакционная группа

### Английский язык

Джон Уолш, walshj@uralsib.ru,

Хиссам Латиф, latifh@uralsib.ru

Брайан Мингс, mingsb@uralsib.ru

### Русский язык

Андрей Пятигорский, pya\_ae@uralsib.ru

Ольга Симкина, sim\_oa@uralsib.ru

Алексей Смородин, smorodinay@uralsib.ru

Настоящий бюллетень предназначен исключительно для информационных целей. Ни при каких обстоятельствах он не должен использоваться или рассматриваться как oferta или предложение делать oferty. Несмотря на то что данный материал был подготовлен с максимальной тщательностью, УРАЛСИБ не дает никаких прямых или косвенных заверений или гарантий в отношении достоверности и полноты включенной в бюллетень информации. Ни УРАЛСИБ, ни агенты компании или аффилированные лица не несут никакой ответственности за любые прямые или косвенные убытки от использования настоящего бюллетеня или содержащейся в нем информации. Все права на бюллетень принадлежат ООО «УРАЛСИБ Кэпитал – Финансовые услуги», и содержащаяся в нем информация не может воспроизводиться или распространяться без предварительного письменного разрешения.

© УРАЛСИБ Кэпитал – Финансовые услуги 2015