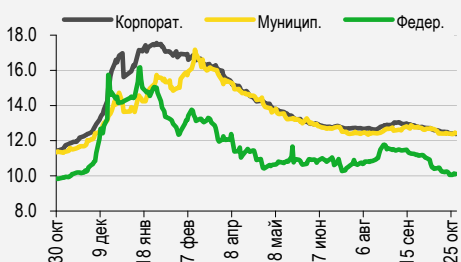


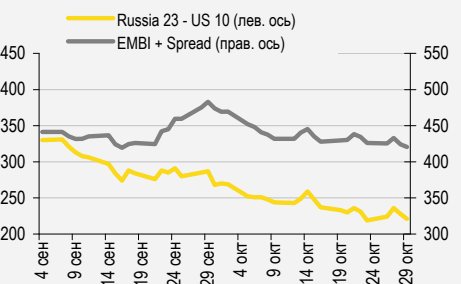
Рынок рублевых облигаций

Средняя доходность, %



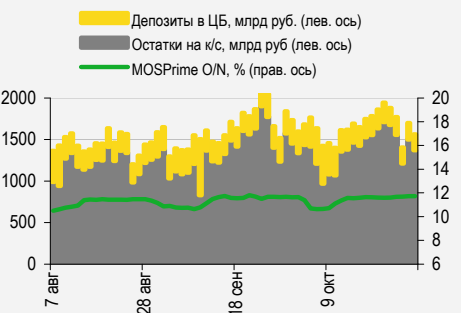
Рынок еврооблигаций

Индикативные спреды, б.п.



Индикаторы денежного рынка

RUB млрд.	Изменение, RUB млрд			
	знач.	за ден.	за нед.	за мес.
Долг по опер. РЕПО с ЦБ	1 129	(3.7)	(122.8)	(366)
Остатки на к/с	1 443	71.7	(234.1)	(129.7)
Депозиты в ЦБ	206.8	14.2	3.2	(60.0)
Изменение, б.п.				
MOSPrime O/N, %	11.72	(1)	13	8
Изменение, %				
	знач.	за ден.	за мес.	YTD
USD RUB	64.17	(1.8)	(3.1)	13.2
EUR RUB	70.14	(2.8)	(6.0)	1.6
RUB Basket	66.86	(2.2)	(4.5)	7.4



Сырьевые рынки

	Изменение, %			
	знач.	за ден.	за мес.	YTD
Золото, \$/унция	1 146	(0.9)	1.6	(3.2)
Brent, \$/барр.	46.62	(1.2)	0.3	(17.2)
S&P Металлы, инд.	996	(1.4)	(0.1)	(21.6)
S&P C/x прод., инд.	470	0.6	1.4	(14.7)

Источники: Bloomberg, оценки УРАЛСИБа

СТРАТЕГИЯ

ВНЕШНИЙ РЫНОК

На глобальных рынках наблюдается относительное затишье, доллар мало меняется к основным мировым валютам. Исключение составляет долговой рынок США – доходность UST10 выросла на 7 б.п. В сегменте российских еврооблигаций единого тренда вчера не сложилось. ТМК планирует выкупить выпуск TRUBRU'18 в объеме до 200 млн долл. Евраз предлагает выкуп еврооблигации Распадской в полном объеме. Рекомендуем к покупке облигации компании «Алроса». стр. 2

ВНУТРЕННИЙ РЫНОК

Сегмент ОФЗ подготовился к решению по ставке. Магнит собрал вчера заявки на новую бумагу с купоном 11,2%. Банк Пересвет 6 ноября проведет бук-билдинг на новый выпуск. Среди высокодоходных корпоративных бумаг внимания, по нашему мнению, заслуживают облигации компании «Полипласт». стр. 3

ДЕНЕЖНЫЙ РЫНОК

Сегодня ждем решения ЦБ по ключевой ставке. Мы полагаем, что регулятор может снизить ее на 50 б.п. стр. 4

ВКРАТЦЕ

Ставка 1-го купона по облигациям ГТЛК (В+/-/-) серии БО-06 установлена по итогам сбора заявок в размере 14,75% годовых. Срок обращения бумаг составляет 10 лет, предусмотрена 3-летняя оферта. Техническое размещение бумаг на бирже состоится 2 ноября 2015 г. *Bonds.Finam.*

РЕСО-Лизинг (ВВ-/-/-) планирует 30 октября 2015 г., в 10:00 по московскому времени, открыть книгу заявок на биржевые облигации серии БО-04. Сбор подачи заявок завершится 10 ноября 2015 г., в 16:00 по московскому времени. Срок обращения займа – 10 лет, выставлена 2-летняя оферта. Ориентиры не объявлены. *Bonds.Finam.*

Первая грузовая компания (-/-/ВВ+) по итогам сбора заявок установила ставку 1-го купона по облигациям серии ОЗ в размере 11,80% годовых. Срок обращения займа – 10 лет, выставлена 5-летняя оферта. Техническое размещение на бирже состоится 5 ноября 2015 г. *Bonds.Finam.*

Металлоинвест (ВВ/Ва2/ВВ) установил ставку 1-го купона облигаций серии БО-01 объемом 10 млрд руб. в размере 11,85% годовых. *Интерфакс.*

RUSSIAN INFORMER

Новости и комментарии, относящиеся к рынку акций, см. в нашем ежедневном издании **Russian Informer.**

СТРАТЕГИЯ

Внешний рынок

На глобальных рынках наблюдается относительное затишье после заседания ФРС. Доллар вчера мало менялся по отношению к основным мировым валютам, нефть остается в диапазоне 48–49 долл./барр. Исключение составляет лишь поведение американского долгового рынка, который еще не в полной мере отразил возросшие ожидания пересмотра ставки ФРС в декабре, в результате доходность UST10 вчера продолжила расти, прибавив за день 7 б.п. Опубликованные данные по экономике США оказались смешанными. Так, рост ВВП в 3 кв. немного не дотянул до прогноза, составив 1,5%, но мы не склонны драматизировать этот факт, особенно с учетом возможных дальнейших пересмотров показателя. В значительной степени рост был обеспечен увеличением потребления в частном секторе. Количество первичных обращений за пособиями по безработице выросло меньше, чем ожидалось, и остается вблизи исторических минимумов. Единственное, что могло стать разочарованием, – данные с рынка недвижимости, отразившие снижение числа планируемых в этом секторе сделок. Сегодня в США выйдут данные по доходам и расходам населения, а также динамике стоимости рабочей силы.

В сегменте российских евробондов единого тренда вчера не сложилось. В четверг торги суверенными евробондами РФ начались преимущественно со снижения цен, но по итогам дня потери на дальнем конце суверенной кривой были весьма умеренными, в пределах 0,3 п.п. от номинала. При этом пятилетний CDS-спред РФ вчера немного сузился – на 3 б.п. до 288 б.п. Цена на нефть марки Brent к концу дня опустилась, но несильно – приблизительно с 49 долл. утром до примерно 48,5 долл./барр. к вечеру. На фоне небольшого снижения нефтяных цен евробонды нефтегазовых компаний завершили день либо незначительным снижением котировок (в пределах 0,1–0,2 п.п.), либо без изменений. В банковских выпусках в небольшом плюсе закрылись бумаги Сбербанка, например, евробонд SBERRU'23 (YTM 7,5%) подорожал на 0,3 п.п. Также немного подросли в цене и выпуски VimpelCom. Однако лучшую динамику на рынке вчера, несомненно, продемонстрировали еврооблигации ТМК, чему способствовала новость о выкупе. Так, TRUBRU'18 (YTM 6,5%) подорожал на 1,3 п.п. от номинала, а TRUBRU'18 (YTM 7,8%) – на 1 п.п. Сегодня утром внешний фон скорее нейтральный: рынки Азии и фьючерсы на американские индексы меняются мало и разнонаправленно.

ТМК планирует выкупить выпуск TRUBRU'18 в объеме до 200 млн долл. Минимальная цена установлена на уровне 102,5% от номинала, полный объем выпуска составляет 500 млн долл., заявки принимаются до 9 ноября. Вчера после публикации предложения о выкупе выпуск TRUBRU'18 подорожал до 102,5%, что соответствует доходности 6,5% годовых. На наш взгляд, просто продавать выпуск по этой оферте особенного смысла нет, поскольку на рынке явно нет более привлекательного предложения по соотношению риск/доходность. Однако вариант с переключением средств из TRUBRU'18 в более длинный TRUBRU'20 может быть интересен. TRUBRU'20 торговался вчера по 96% от номинала, что соответствует доходности на уровне 7,8%, поэтому продажа TRUBRU'18 с покупкой TRUBRU'20 даст возможность высвободить средства в размере 6,5% номинала, оставив инвестора в активе с фактически тем же риском.

Евраз предлагает выкуп евробонда Распадской в полном объеме. Вчера вечером, уже после закрытия торгов евробондами, стало известно о предложении Евраза выкупить в полном объеме (400 млн долл.) выпуск Распадской RASPAD'18 по цене 100% от номинала. Заявки инвесторов будут приниматься до 6 ноября. На вторичном рынке выпуск вчера бидовался почти по 101% от номинала (YTM 7%), однако отметим, что RASPAD'18 малоликвиден. Согласно данным организаторов выкупа, уже 38,5% держателей выпуска дали свое согласие на выкуп бонда. Особого экономического смысла в оферте для держателей евробонда мы не видим.

Рекомендуем к покупке облигации компании «Алроса». Выпуск ALRSRU'20 (рейтинги BB-/Ba2/BB) торгуется по цене 106,5% от номинала, что соответствует доходности к погашению 6,2% годовых и спреду над кривой Treasuries в размере 475 б.п. Учитывая, что Алроса – это фактически госкомпания, нам представляется, что выпуск ALRSRU'20 предлагает инвестору привлекательное соотношение умеренной дюрации (четыре года) и очень приличной доходности. Согласно отчетности за 1 п/г 2015 г., отношение Чистый долг/EBITDA Алросы составляло 1,2, при этом наличные средства на балансе покрывали краткосрочный долг компании 1,3 раза. В целом спред российских корпоративных еврооблигаций остается сильно расширенным после декабрьского шока, а тем временем большинство компаний, присутствующих на рынке, привели свои финансы в порядок, чему в немалой степени способствовала девальвация рубля. В связи с этим весь корпоративный сегмент является сейчас привлекательным классом активов.

Ирина Лебедева, CFA, lebedevair@uralsib.ru

Ольга Стерина, sterinaoa@uralsib.ru

Дмитрий Дудкин, CFA, dudkindi@uralsib.ru

Внутренний рынок

Сегмент ОФЗ подготовился к решению по ставке. Торговая активность в госбумагах в четверг была очень высокая, суммарный биржевой объем превысил 30 млрд руб. Ценовые изменения были небольшими и разнонаправленными. Наиболее активно торговались ОФЗ 26207 (оборот – 9,2 млрд руб.), их цена выросла по сравнению с уровнем среды на 10 б.п. Ближе к середине кривой цены едва заметно снизились. Трехмесячный форвард на трехмесячную ставку Mosprime показывает, что ставка денежного рынка упадет на 70 б.п., однако в данном случае срок форварда включает и декабрьское заседание ЦБ. Мы уже писали, что считаем наиболее вероятным исходом сегодняшнего заседания снижение ключевой ставки на 50 б.п., однако вероятность того, что ставка не будет снижена, явно не равна нулю. При этом сценарий, в котором ЦБ откладывает снижение ставки до декабря, не так уж опасен для рынка ОФЗ. Напротив, именно решимость ЦБ в борьбе с инфляцией является надежным залогом того, что в обозримой перспективе доходности госбумаг вернуться, скажем, к уровню 2013 г., когда средняя по году доходность в сегменте составила 6,7% годовых.

Магнит собрал вчера заявки на новый выпуск с купоном 11,2%. Ритейлер Магнит (BB+/-/-) открыл вчера книгу заявок на выпуск серии БО-0013-01 объемом 10 млрд руб., об открытии книги стало известно только вчера утром. По итогам сбора заявок ставка первого купона была установлена в размере 11,2% годовых, что соответствует доходности к оферте через полтора года на уровне 11,52%. Первоначально объявленный ориентир по купону находился в диапазоне 11,1–11,35%, однако в ходе сбора заявок он несколько раз сужался. В предыдущий раз Магнит выходил на первичный рынок долга совсем недавно: 12 октября были собраны заявки на выпуск серии БО-11 объемом 10 млрд руб. и тоже с полугодовой офертой под ставку купона 11,7% годовых. При текущей ключевой ставке в размере 11% новый выпуск Магнита сложно назвать привлекательным, поскольку с аналогичным купоном не так давно занимали госбанки сроком на год. Однако если сегодня ключевая ставка будет понижена на 50 б.п., то купон нового выпуска Магнита будет давать положительный спред к ставке репо в размере 70 б.п. На бирже новый выпуск будет размещен 11 ноября.

Банк Пересвет 6 ноября проведет бук-билдинг на новый выпуск. Банк Пересвет (B+/-/В+) 6 ноября с 11:00 до 15:00 проведет сбор заявок на выпуск серии БО-П03 объемом 1–2 млрд руб. На бирже бумага будет размещена 13 ноября. Ориентир по ставке купона объявлен в диапазоне 13,5–13,75% годовых, что соответствует доходности к оферте через полтора года в размере 13,96–14,22% годовых. Отметим, что 23 октября в рамках программы биржевых облигаций банк разместил выпуск БО-П02 объемом 3,5 млрд руб. и также с офертой через полтора года под ставку купона 13,5% годовых. Мы часто рекомендуем к покупке облигации этого эмитента, поскольку в последнее время, несмотря на трудности, переживаемые банковской системой РФ, Пересвет показывает неплохие финансовые результаты. Самым ликвидным из выпусков банка является Пересвет БО-04, который торгуется с доходностью 14,5% на срок 6 мес. Также нам нравится выпуск БО-01 с доходностью 14,5% годовых на срок 9 мес. Оба вышеуказанных выпуска предлагают более интересные доходности, чем новые бумаги, размещаемые в рамках программы биржевых облигаций.

Среди высокодоходных корпоративных бумаг заслуживают внимания облигации компании «Полипласт». В середине октября выпуск Полипласт-БО1 прошел первую оферту, после которой на следующие полтора года был установлен купон 15,5%. Эмитент занимается производством химических добавок, используемых в строительстве, рейтингов у него нет, однако он регулярно публикует отчетность по международным стандартам. У нас нет кредитного покрытия Полипласта и, соответственно, рекомендаций по нему, однако мы видим, что его бумаги регулярно торгуются на бирже и при этом предлагают высокую по сегодняшним меркам доходность, которая может быть интересна розничным инвесторам и небольшим фондам. Согласно отчетности Полипласта за 2014 г., показатель Чистый долг/ЕБИТДА составляло 3,1, при этом денежные средства покрывали краткосрочный долг 0,6 раза. Последнее значение этого показателя было заметно ниже 1 из-за оферты по облигациям БО1, которая успешно пройдена. Отчетность компании за 1 п/г 2015 г. показывает некоторое снижение левереджа: отношение Чистый долг/ЕБИТ снизилось до 3,98 с 4,12 шестью месяцами ранее. Выпуск Полипласт-БО1 торговался в последнее время с доходностью 16–16,5% на срок 18 мес.

*Дмитрий Дудкин, CFA, dudkindi@uralsib.ru
Ольга Стерина, sterinaoa@uralsib.ru*

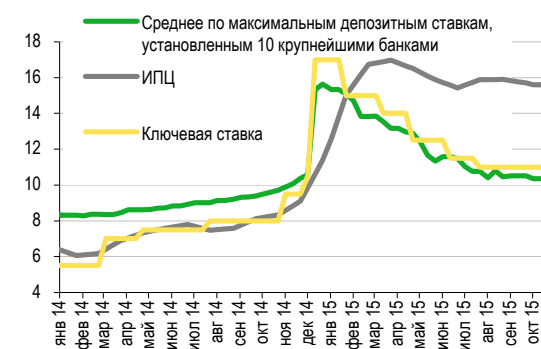
ДЕНЕЖНЫЙ РЫНОК

Ждем решения ЦБ по ставке

Мы полагаем, что сегодня ставка будет снижена на 50 б.п.

Следует отметить, что железных аргументов в пользу снижения сейчас нет: годовая инфляция пока не оправдывает надежд регулятора и за последнюю неделю даже немного подросла, чувствительность курса рубля к ценам на нефть снова на подъеме – все это может говорить в пользу сохранения ставки на текущем уровне. С другой стороны, если у ЦБ есть цель снизить ставку до конца года, то сегодняшнее заседание, по нашему мнению, подходит для этого лучше, чем декабрьское. Рост спроса на валюту в конце года и так является негативным фактором для рубля, а пересмотр ставки вниз может лишь усугубить ситуацию. Сейчас же небольшое дополнительное ослабление национальной валюты пройдет практически безболезненно. К тому же декабрьское заседание ЦБ состоится за несколько дней до заседания ФРС, а снижать ставку на пороге возможного ужесточения денежно-кредитной политики США крайне рискованно. На рынке сейчас нет единого мнения относительно сегодняшнего решения, поэтому бурной рыночной реакции, скорее всего, удастся избежать и в случае сохранения ставки, и в случае ее небольшого снижения (до 50 б.п.).

Динамика ИПЦ, ключевой ставки и ставки по розничным депозитам



Источники: Банк России

Ирина Лебедева, CFA, lebedevair@uralsib.ru

КАЛЕНДАРЬ ПРЕДСТОЯЩИХ СОБЫТИЙ

Долговой рынок

30 октября	Оферта ВЭБ Лизинг-08 (5 млрд руб.). Оферта МИБ-01 (2 млрд руб.). Погашение VTB '15 CNY (2CNY). Погашение Алроса БО-01 (5 млрд руб.). Погашение Алроса БО-02 (5 млрд руб.).
1 ноября	Погашение СвязьБ БО-01 (5 млрд руб.).
2 ноября	Оферта АйМаниБанк-1 (1,5 млрд руб.). Оферта ВЭБ Лизинг-09 (5 млрд руб.). Оферта РайффайзенБ БО-01 (10 млрд руб.). Оферта СвязьБ БО-02 (5 млрд руб.). Оферта Трансаэро БО-3 (3 млрд руб.). Погашение РусфинБ БО-03 (4 млрд руб.).
3 ноября	Оферта АИЖК-24 (6 млрд руб.). Оферта АИЖК-24 (6 млрд руб.). Оферта АИЖК-27 (4 млрд руб.). Оферта АИЖК-27 (4 млрд руб.).
5 ноября	Погашение Краснодар-2 (0.28 млрд руб.).
6 ноября	Оферта ВТБ Лизинг-8 (1,54 млрд руб.). Оферта ВТБ Лизинг-9 (1,54 млрд руб.). Оферта ВТБ Лизинг-9 (1,54 млрд руб.). Оферта Европлан-03 (3,5 млрд руб.).
9 ноября	Погашение РосВодКан-3 (3 млрд руб.).
10 ноября	Погашение Evraz '15 (0,75 млрд долл.). Погашение РусфинБ-10 (2 млрд руб.). Погашение ЮниКредит-4 (10 млрд руб.).
11 ноября	Оферта РосТелеком-17 (10 млрд руб.). Погашение РусфинБ-11 (2 млрд руб.).
12 ноября	Оферта МТС-8 (15 млрд руб.). Погашение Gazp '15 12 (0,7 млрд долл.).
13 ноября	Погашение ЮТЭйрФ БО-09 (1,5 млрд руб.). Погашение ЮТЭйрФ БО-10 (1,5 млрд руб.).
16 ноября	Погашение Москва-64 (7,1 млрд руб.).
17 ноября	Оферта ВТБ Лизинг БО-2 (7 млрд руб.). Оферта Открытие БО-1 (10 млрд руб.). Погашение: VTB '15 CHF (1CHF).
18 ноября	Оферта Трансгазсервис БО-01 (5 млрд руб.). Оферта ЦентриИнв БО-7 (3,26 млрд руб.). Погашение РЖД-11 (15 млрд руб.).
19 ноября	Погашение АкВарс '15 (0,5 млрд долл.). Погашение СПетербург-1 (3 млрд руб.).
23 ноября	Оферта ЕвроХим-3 (5 млрд руб.).
24 ноября	Погашение КИТ ФинансКап-3 (1,15 млрд руб.).
25 ноября	Погашение ВоМ '15 11 (0,3 млрд долл.). Погашение Удмуртия-4 (1 млрд руб.).
26 ноября	Оферта Промнефтесервис БО-1 (5 млрд руб.).
27 ноября	Оферта Абсолют БО-3 (5 млрд руб.). Оферта СМП Банк-1 (3 млрд руб.). Погашение ТрансФинМ БО-15 (0,5 млрд руб.).

КАЛЕНДАРЬ ОФЕРТ

Дата оферты	Выпуск	Объем выпуска, млн руб.	Цена оферты, %	Ставка предыдущег о купона, %	Новая ставка купона, %	Дата следующей оферты / погашения
30.10.15	ВЭБ Лизинг-08	5000	100	11,5	12,4	28 октября 2016
	МИБ-01	2000	100	9,9	11,7	27 октября 2017
	СвязьБ БО-02	5000	100	13,75	12,25	-
	ВЭБ Лизинг-09	5000	100	11,5	12,4	31 октября 2016
02.11.15	РайффайзенБ БО-01	10000	100	7,65	10	1 ноября 2016
	Трансаэро БО-3	3000	100	12	16	1 августа 2016
	АйМаниБанк-1	1500	100	13	16	3 мая 2016
03.11.15	АИЖК-24	6000	100	8,25	10,9	3 ноября 2017
	АИЖК-27	4000	100	11,27	11,09	3 февраля 2016
	Европлан-03	3500	100	12,5	12,5	4 ноября 2016
06.11.15	ВТБ Лизинг-8	1539	100	12,1	11,85	4 февраля 2016
	ВТБ Лизинг-9	1539	100	12,1	11,85	5 февраля 2016
11.11.15	РосТелеком-17	10000	100	8,55	10,5	-
12.11.15	МТС-8	15000	100	8,15	-	-
17.11.15	ВТБ Лизинг БО-2	7000	100	12,1	-	-
	Открытие БО-1	10000	100	-	13,3	18 февраля 2016
18.11.15	Трансгазсервис БО-01	5000	100	10,5	-	-
	ЦентрИнв БО-7	3265	100	9,2	-	-

Основные финансовые показатели компаний реального сектора, представленных на рынке облигаций

Эмитент	Рейтинг (S&P/M/F)	Отчетный период	Выручка, млн долл.*	ЕБИТДА, млн долл.*	ЕБИТДА, %*	Капзатраты, млн долл.*	ОДП / Капзатраты*	Долг, млн долл.	Долг / ЕБИТДА	Чистый долг / ЕБИТДА	Ден. средства / Кр. долг	Кр. долг / Долг	Капитал / Активы	Сектор
Evraz plc	BB-/Ba3/BB-	6M15	11 150	2 167	19.4	498	3.8	6 129	2.8	2.4	1.1	0.15	0.17	МГД
Nord Gold	/Ba3/BB-	6M15	1 239	574	46.3	215	2.1	944	1.6	0.9	80.9	0.01	0.47	МГД
Polyus Gold Int.	BB+//BBB-	6M15	2 251	1 207	53.6	334	3.0	1 752	1.5	0.4	34.9	0.02	0.43	МГД
Апроса	BB-/Ba2/BB	6M15	4 663	2 305	49.4	704	2.7	3 315	1.6	1.2	1.3	0.19	0.40	МГД
Кокс Кемерово	B/B2/B	6M15	1 123	300	26.7	155	2.2	857	3.2	3.0	0.1	0.74	0.20	МГД
Металлоинвест	BB/Ba2/BB	6M15	4 036	1 746	43.3	-684	(1.8)	4 207	2.4	2.1	1.3	0.10	0.31	МГД
Мечел	//	1 кв. 15	7 518	920	12.2	476	1.8	6 631	8.0	7.9	0.0	0.98	-0.44	МГД
ММК	/Ba3/BB+	6M15	7 018	1 877	26.7	371	3.3	2 336	1.2	1.1	0.3	0.39	0.55	МГД
НЛМК	BB+/Ba1/BBB-	6M15	9 305	2 436	26.2	573	2.7	2 516	1.0	0.7	1.3	0.23	0.62	МГД
Норильский никель	BBB-/Ba1/BBB-	6M15	11 095	5 893	53.1	1 355	4.2	6 378	1.1	0.6	2.3	0.19	0.36	МГД
Распадская	/B2/B+	6M15	426	119	27.9	55	3.4	486	8.8	8.5	2.1	0.02	0.27	МГД
Русал	//	6M15	9 723	2 410	24.8	466	3.4	8 909	3.7	3.3	1.0	0.10	0.22	МГД
Северсталь	BB+/Ba1/BB+	6M15	5 373	2 401	44.7	90	18.1	2 907	1.2	0.6	3.3	0.16	0.42	МГД
СУЭК	/Ba3/	2014	5 053	1 044	20.7	489	1.1	3 693	3.5	3.2	0.5	0.20	0.36	МГД
ТМК	B-/B1/	6M15	5 323	786	14.8	238	3.2	2 999	3.8	3.6	0.3	0.19	0.24	МГД
Alliance Oil Company	//	6M15	4 623	817	17.7	429	1.4	2 181	4.2	3.8	0.4	0.23	0.30	Нефть и газ
Eurasia Drilling	BB+//BB	6M15	2 347	657	28.0	433	1.4	975	1.5	0.9	1.8	0.22	0.46	Нефть и газ
Башнефть	/Ba1/BB	6M15	12 795	2 174	17.0	1 193	1.7	3 092	1.6	1.1	2.5	0.11	0.39	Нефть и газ
Газпром	BB+/Ba1/BBB-	6M15	113 327	42 220	37.3	28 595	1.3	46 001	1.3	0.7	2.2	0.20	0.68	Нефть и газ
Газпром нефть	BB+/Ba1/BBB-	6M15	36 549	7 250	19.8	6 526	0.9	10 256	1.6	1.4	0.7	0.17	0.56	Нефть и газ
ЛУКОЙЛ	BBB-/Ba1/BBB-	6M15	121 575	15 373	12.6	12 963	1.1	13 030	0.8	0.7	1.9	0.11	0.73	Нефть и газ
НОВАТЭК	BB+/Ba1/BBB-	6M15	8 131	3 586	44.1	1 774	1.5	4 361	1.3	1.1	0.4	0.35	0.58	Нефть и газ
Роснефть	BB+/Ba1/	6M15	107 470	20 452	19.0	11 709	2.2	54 265	2.9	2.7	0.2	0.34	0.36	Нефть и газ
Транснефть	BB+/Ba1/	6M15	16 336	7 447	45.6	6 707	0.9	12 801	1.9	1.6	0.7	0.25	0.59	Нефть и газ
X5 Retail Group	BB-/Ba3/BB	6M15	14 502	1 060	7.3	865	0.7	2 324	2.5	2.4	0.1	0.24	0.28	Потреб. усл.
Лента	BB-/Ba3/BB-	6M15	4 566	519	11.4	781	0.5	1 290	2.9	2.4	0.7	0.23	0.22	Потреб. усл.
Магнит	BB+//	6M15	17 818	2 038	11.4	1 313	1.0	1 763	0.9	0.8	0.2	0.60	0.44	Потреб. усл.
О'КЕЙ	//B+	6M15	3 179	235	7.4	353	0.6	621	3.1	3.0	0.1	0.43	0.30	Потреб. усл.
ЛенСпецСМУ ССМО	B+//	6M15	983	289	29.4	8	(6.7)	259	1.2	0.6	2.1	0.22	0.52	Строительство
ЛСР	/B2/B	6M15	2 032	441	21.7	43	7.3	465	1.1	0.3	1.9	0.40	0.30	Строительство
VimpelCom Ltd	BB/Ba3/	6M15	16 810	6 713	39.9	2 598	1.2	22 349	3.3	2.7	1.5	0.13	0.17	Телеком
АФК "Система"	BB/B1/BB-	6M15	5 291	1 981	37.4	2 202	2.1	8 661	1.8	1.4	1.1	0.20	0.21	Телеком
МегаФон	BB+/Ba1/BB+	6M15	6 422	2 839	44.2	1 200	2.0	3 448	1.4	0.9	1.3	0.26	0.37	Телеком
МТС	BB+/Ba1/BB+	6M15	8 554	3 673	42.9	2 505	1.3	5 745	1.8	1.5	0.9	0.15	0.25	Телеком
Ростелеком	BB+//BBB-	6M15	6 094	2 054	33.7	1 263	1.4	3 392	1.9	1.8	0.1	0.40	0.45	Телеком
FESCO	B-/B-	6M15	989	172	17.4	39	5.2	941	4.7	4.5	0.4	0.11	0.01	Транспорт
Globaltrans	/Ba3/BB	6M15	1 369	349	25.5	32	10.2	432	1.4	1.1	0.4	0.37	0.60	Транспорт
Аэрофлот	//B+	6M15	7 340	704	9.6	661	1.4	3 044	5.3	3.8	1.1	0.25	-0.03	Транспорт
Группа НМТП	BB-/Ba3/	6M15	883	592	67.1	89	4.6	1 590	2.7	2.2	1.2	0.16	0.20	Транспорт
РЖД	BB+/Ba1/BBB-	6M15	38 522	6 716	17.4	8 145	0.9	16 725	2.8	2.4	0.8	0.15	0.55	Транспорт
Совкомфлот	BB+/Ba2/BB-	6M15	1 467	655	44.6	770	0.8	3 211	4.9	4.4	0.9	0.11	0.49	Транспорт
Трансаэро	//	6M15	2 439	отр.	отр.	24	6.7	2 700	отр.	отр.	0.0	0.45	-0.34	Транспорт
Трансконтейнер	/Ba3/BB+	6M15	794	134	16.9	55	1.7	107	0.9	0.4	4.2	0.12	0.72	Транспорт
Еврохим	BB/BB	6M15	4 711	1 864	39.6	1 000	1.2	3 126	2.0	1.6	0.6	0.34	0.38	Хим. пром.
Сибур Холдинг	/Ba1/BB+	6M15	7 598	2 370	31.2	1 527	1.9	4 576	2.2	2.1	0.1	0.37	0.42	Хим. пром.
Уралкалий	BB/Ba2/BB-	6M15	3 396	1 950	57.4	258	6.5	5 449	2.8	1.5	3.3	0.14	0.24	Хим. пром.
Фосагро	BBB-/Ba1/BB+	6M15	3 196	1 231	38.5	592	1.5	1 944	1.7	1.2	1.0	0.27	0.32	Хим. пром.
МОЭСК	BB-/Ba2/BB+	6M15	2 658	755	28.4	964	0.7	1 409	2.1	1.9	0.3	0.30	0.51	Электроэнерг.
РусГидро	BB/Ba2/BB+	6M15	6 782	1 314	19.4	1 918	0.7	3 458	2.9	2.3	0.5	0.43	0.66	Электроэнерг.
ФСК	BB+/Ba1/BBB-	6M15	3 486	2 168	62.2	1 756	0.9	5 313	2.8	2.4	1.4	0.11	0.61	Электроэнерг.

* За последние 12 мес.

Отчетность по МСФО/US GAAP

Основные финансовые показатели банков, представленных на рынке облигаций, 3 кв. 2015

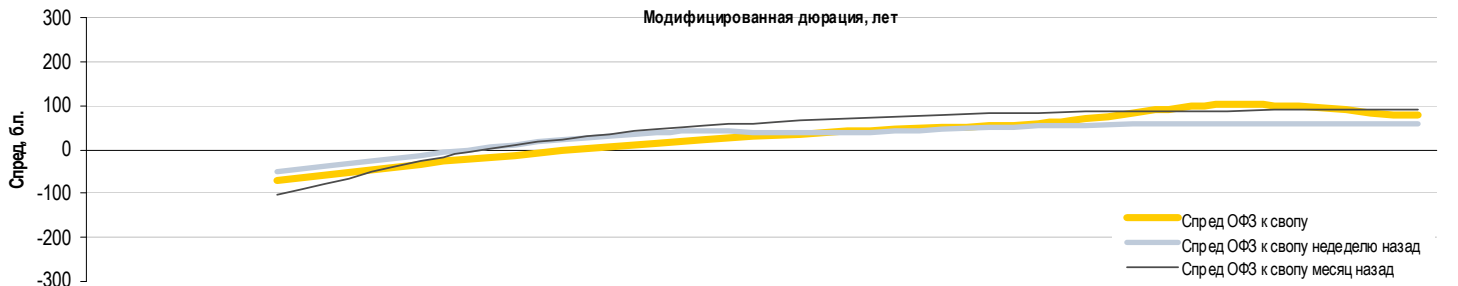
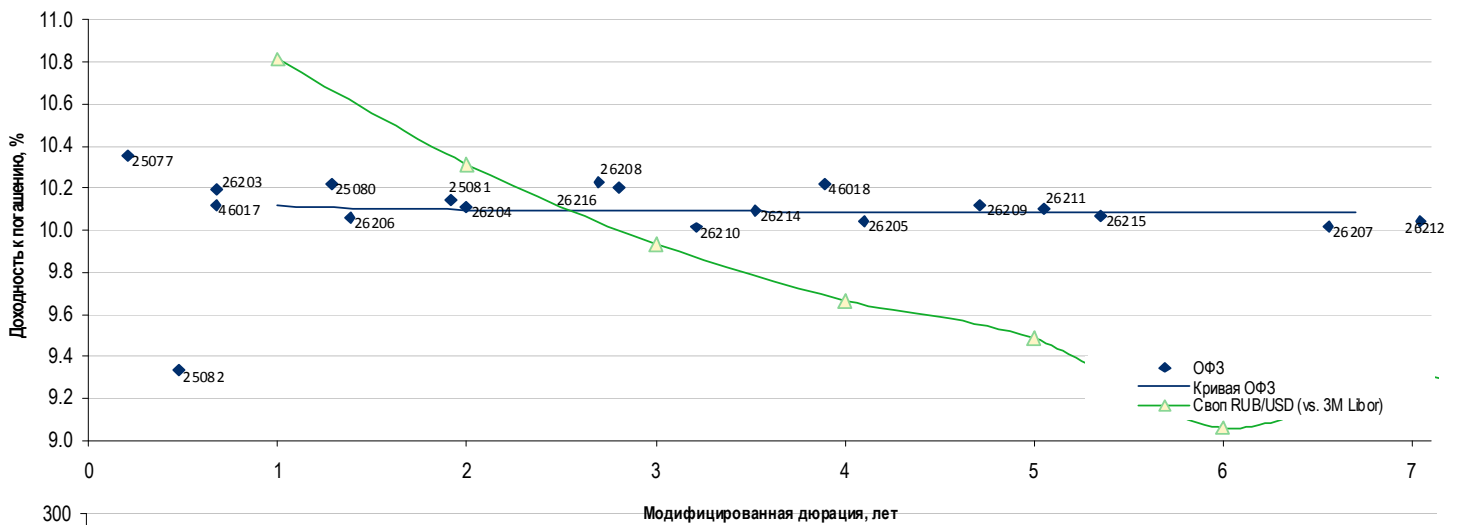
Эмитент	Рейтинг (S&P/MF)	Активы, млн руб.	Рэнкинг по активам	Доля ликвидных средств, %	Кредиты/Депозиты	ЧПМ 12 мес., %	ROAA 12 мес., %	Квартальная чистая прибыль, млн руб.	Доля просроченных кредитов, %	Норма резервирования, %	Расходы/Доходы 12 мес.	Стоимость риска 12 мес., %	Капитал/Активы, %
Абсолют Банк	/B1/B+	253 260	37	8.8	0.83	2.92	-0.49	-1 288	4.0	6.0	0.61	2.92	10.6
Авангард	/B2/	120 323	57	19.5	0.88	6.15	1.87	352	3.8	17.2	0.47	4.68	14.0
АйМаниБанк	//	25 261	151	38.1	0.62	0.34	-3.70	-171	2.4	11.0	0.70	9.46	7.9
Ак Барс	/B1/BB-	516 217	19	5.0	0.66	-0.04	-1.53	-3 594	2.9	7.6	0.96	2.78	8.1
Альфа-Банк	BB+/Ba2/BB+	1 886 120	7	7.0	0.98	3.56	2.00	46 167	9.0	15.3	0.21	8.70	11.1
АТБ	/B2/B+	130 961	52	13.6	0.72	6.33	-0.57	-37	7.5	21.6	0.36	10.13	10.0
Банк БФА	B//	91 655	70	8.3	0.70	1.28	-2.00	-647	4.3	6.9	2.12	2.68	9.1
Банк Москвы	BB+/Ba2/	1 515 535	9	4.2	0.81	3.17	-3.58	-15 124	31.8	20.9	0.28	11.21	6.8
Банк Санкт-Петербург	/B1/BB-	519 854	17	6.3	0.92	3.73	0.61	623	3.0	7.6	0.37	3.44	9.4
Бинбанк	B//	689 638	15	3.3	0.51	-0.85	0.42	2 366	3.9	3.8	0.43	3.17	4.5
Внешпромбанк	B+/B2/	283 760	33	26.0	0.74	3.85	0.35	-356	0.7	2.8	0.42	2.00	5.8
Восточный экспресс	/Caa1/B-	168 776	45	9.6	0.74	12.58	11.30	28 330	13.6	30.2	0.25	7.01	11.8
ВТБ	BB+/Ba1/	8 529 276	2	4.6	0.94	1.06	0.14	41 516	3.4	2.6	0.47	1.19	15.3
ВТБ24	/Ba2/	2 626 598	5	6.2	0.64	4.75	0.93	19 187	9.2	9.1	0.51	2.85	6.4
Газпромбанк	BB+/Ba2/BB+	4 642 745	3	6.6	0.90	2.53	-1.52	-37 488	1.5	7.7	0.31	5.43	8.6
Глобэкс	BB-/BB-	276 448	35	6.5	1.09	2.48	-3.95	-3 146	13.2	10.5	0.56	6.84	7.2
ДельтаКредит	/Ba2/BBB-	139 771	48	1.1	17.92	4.55	-0.16	-812	0.2	4.3	0.29	3.21	9.1
Держава	/B3/	31 674	136	5.4	1.65	3.32	2.18	277	1.9	3.5	0.53	1.03	8.8
Запсиомбанк	B+//	94 398	69	9.0	0.77	4.55	1.16	321	2.9	8.0	0.72	0.71	13.5
Зенит	/B1/BB-	283 841	32	8.9	1.01	1.80	-1.31	-1 661	3.8	5.5	0.94	2.41	7.4
Инвестторгбанк АКБ	B+/Caa3/	112 101	61	7.3	1.21	2.36	-6.26	-5 228	14.2	8.5	0.89	8.33	5.3
ИНГ Банк (Евразия)	/Ba2/BBB-	272 761	36	4.8	0.27	2.18	3.55	74	0.0	0.7	0.37	-0.85	12.2
Интеза	/Ba2/BBB-	71 173	81	8.2	1.69	7.24	-0.50	-22	14.2	12.9	0.60	4.23	16.5
КБ РМБ	/B3/	36 331	127	5.8	0.94	3.59	0.18	-368	2.3	9.4	0.64	1.38	15.7
Крайинвестбанк	B//	45 142	111	12.1	0.59	2.52	1.38	325	4.9	13.0	0.24	18.37	15.0
Кредит Европа	/B1/BB-	130 589	53	3.4	1.95	8.46	1.67	878	7.2	14.3	0.44	3.59	12.3
Локо-Банк	/B2/B+	97 569	66	11.1	0.99	4.48	2.06	640	4.1	7.1	0.40	2.76	12.5
М2М Приват Банк	//	32 975	133	8.8	0.88	3.92	-1.38	-201	5.6	4.1	0.73	3.55	8.6
МБА-Москва	/B3/	54 085	96	5.2	2.33	1.85	0.30	-4	1.9	3.5	0.92	-0.35	7.0
МБРР	/B2/B+	134 837	50	18.1	0.60	5.54	-8.35	-870	30.7	27.3	0.85	12.15	11.7
Межтопэнергобанк	B+//	50 231	103	15.2	0.83	3.22	0.59	94	4.1	5.1	0.85	-0.11	10.5
Металлинвестбанк	/B2/	68 253	83	10.2	0.70	1.56	1.97	544	6.1	9.9	0.39	3.23	11.1
Меткомбанк	/B2/	38 667	118	22.2	0.65	6.22	1.03	356	9.8	10.6	0.59	1.58	7.1
МИА	/Ba3/	32 957	134	23.4	1.17	5.82	0.47	234	6.9	8.0	0.34	6.36	23.2
МКБ	BB-/B1/BB	996 257	12	4.0	0.82	3.64	0.08	-2 430	3.5	7.0	0.49	2.62	6.5
Морской банк	/B3/	23 440	163	7.9	0.83	1.18	-1.07	-194	13.1	13.0	0.82	3.66	6.7
МСП Банк	BB+/Ba2/	139 461	49	3.5	2.82	2.85	0.05	11	6.2	5.0	0.42	1.75	17.4
МФК	/B2/	126 287	55	19.6	0.56	3.75	-0.19	-411	4.9	6.8	0.44	2.88	3.8
Национальный стандарт	/B3/	48 878	105	4.8	0.95	2.63	-0.13	-74	2.9	2.8	1.01	-0.23	11.9
Новикомбанк	/B1/B	289 141	30	9.2	0.87	3.21	0.99	575	5.5	6.7	0.22	3.51	6.1
Нота-Банк	B/B2/	75 773	78	6.1	1.11	4.53	1.51	286	1.1	3.2	0.37	2.58	14.9
НФК	B/B3/	12 013	228	1.5	11.87	7.08	1.31	59	1.0	2.8	0.64	1.96	23.8
Пересвет	B+//	166 344	46	8.2	1.08	4.08	1.99	560	0.5	2.5	0.25	0.65	8.5
Промсвязьбанк	BB-/B1/	1 159 209	11	8.5	0.93	2.37	0.63	-2 323	7.6	10.4	0.25	6.98	5.8
Райффайзенбанк	/Ba2/BBB-	800 515	13	11.7	0.91	4.21	2.65	5 724	5.1	7.1	0.41	2.26	12.9
Ренессанс Кредит	B-/B2/	115 548	59	10.6	0.56	6.92	-5.90	-1 502	20.3	31.6	0.46	21.51	8.9
Росбанк	/Ba2/BBB-	789 717	14	11.3	0.86	4.03	1.24	5 046	9.0	9.4	0.89	-0.63	13.9
Россельхозбанк	/Ba2/BB+	2 329 984	6	5.1	0.95	1.55	-0.96	2 807	11.0	7.6	0.96	1.32	8.7
Российский капитал	//BB-	247 005	39	10.3	0.50	0.26	-1.48	-1 722	18.7	10.7	2.32	2.08	6.9
Русский Стандарт	CCC-/Caa2/	442 401	21	3.6	0.65	5.75	5.04	8 381	28.5	20.1	0.72	-1.28	7.8
Русславбанк	/B3/	37 159	123	6.9	0.57	1.96	2.15	12	3.9	8.5	0.91	-5.61	10.8
Русфинанс	BB+/Ba2/BBB-	95 386	68	3.0	3.71	11.03	1.50	228	9.4	13.0	0.63	3.76	22.7
Сбербанк	/Ba1/BBB-	21 528 607	1	8.2	0.89	4.42	1.23	105 506	2.9	6.0	0.57	2.20	10.6
Связной Банк	//	15 428	195	17.8	0.67	24.49	46.23	516	49.7	30.3	0.22	-15.93	6.2
Связь Банк	BB-/BB	373 818	23	7.2	0.79	1.21	-1.91	-2 071	3.5	4.4	1.71	1.81	6.1
СДМ Банк	//B+	45 697	109	18.4	0.48	5.66	2.81	308	1.5	4.6	0.50	0.80	12.4
СМП Банк	//	297 486	29	4.0	0.69	0.69	0.64	139	2.1	1.6	0.51	0.77	6.1
Совкомбанк	B//B+	440 348	22	2.0	0.61	4.12	3.65	2 246	3.8	9.8	0.48	2.80	6.6
Союз	B//	88 605	72	7.6	0.80	3.55	-0.82	-452	6.7	9.7	0.77	2.32	8.8
Татфондбанк	B/B2/	179 983	43	5.6	0.99	-0.82	1.78	539	3.1	9.1	0.48	0.63	8.1
ТКБ	/B1/	174 908	44	8.7	1.12	5.21	0.88	-843	7.0	8.2	0.41	3.71	10.8
ТКС	/B2/B+	115 179	60	4.2	0.87	21.23	3.52	1 016	15.3	24.7	0.83	2.56	17.5
УБРиР	B+//	336 300	25	4.0	0.80	-1.10	1.16	466	2.0	8.3	0.29	8.72	4.3
Уралсиб	B-/Caa1/B	320 984	27	9.5	0.63	5.58	1.79	11 128	11.5	12.1	0.60	4.31	12.6
Финпромбанк	/B3/	59 279	89	9.5	1.05	7.02	1.41	-175	2.4	7.4	0.33	6.22	7.9
ФК Открытие	BB-/Ba3/	2 882 813	4	3.2	1.76	2.51	0.91	2 341	3.5	5.1	0.29	1.61	4.7
Фольксваген Банк Рус	BB+//	37 452	122	5.8	3.82	6.28	6.40	775	0.7	1.9	0.62	-4.24	27.3
ХКФ Банк	/B1/B+	245 070	40	4.7	0.86	10.73	-2.51	-1 293	14.3	11.6	0.43	16.26	12.4
ХМБ Открытие	B+/B1/	549 990	16	8.0	0.62	3.69	-2.91	-6 472	13.5	16.7	0.72	7.10	6.2
Центр-инвест	/B1/	88 081	73	12.2	1.14	3.86	0.97	317	3.1	5.4	0.55	1.34	11.7
Экспобанк	//B	64 433	85	9.2	0.66	6.34	3.80	363	0.5	3.0	0.48	0.21	14.7
Юникредит	BB+//BBB-	1 259 133	10	5.5	0.86	2.27	0.42	4 132	4.5	6.0	0.34	2.73	11.2

Основные коэффициенты российских банков, представленных на рынке облигаций, МСФО

Эмитент	Рейтинги (S&P/И/Ф)	Отчетный период	Активы, млн руб.	ЧПМ, %	Стоимость риска, %	Просрочка, %	Резервы, %	Операц. расходы/Активы, %	Долг. ц.б./пассивы, %	ROAA, %	ROAE, %	Совокупн. достат-ть капитала, %	Достат-ть капитала 1-го уровня, %	Собств. капитал/Активы, %
Абсолют Банк	/B1/B+	6M15	235 049	2.58	1.15		3.46	2.33	11.89	0.94	8.36			11.84
Ак Барс	/B1/BB-	6M15	436 981	-0.96	4.15		8.89	1.65	19.11	-2.10	-32.01			6.11
Альфа-Банк	BB/Ba2/BB+	6M15	2 028 791	3.51	3.44	6.20	6.73	2.62	11.00	0.16	1.47	19.80	14.40	12.06
Банк Санкт-Петербург	/B1/BB-	6M15	520 264	3.57	3.30	3.16	8.52	1.91	7.27	0.60	5.93	13.69	10.48	10.46
Бинбанк	В//	6M15	633 304	3.10	9.22	N/A	N/A	2.86	7.28	-0.91	-14.44			5.63
Внешпромбанк	В+/B2/	6M15	260 101	2.78	1.57	0.87	3.27	1.04	11.44	0.59	10.28	11.70	7.00	5.60
Восточный экспресс	/Caa1/B-	6M15	175 577	10.77	22.34	24.12	23.73	5.55	1.82	-7.17	-83.98	12.40	8.27	7.79
ВТБ	BB+/Ba1/	6M15	11 742 900	2.10	1.66	6.96	7.59	1.97	5.91	-0.29	-3.08	12.40	10.10	9.26
ВЭБ	BB+/Ba1/BBB-	6M15	3 858 540	2.09	4.77		19.62	1.88	25.26	-3.80	-38.89			9.78
Газпромбанк	BB+/Ba2/BB+	6M15	4 594 397	2.29	4.59	1.63	7.14	1.42	11.90	-0.98	-10.72	12.90	8.90	9.07
ДельтаКредит	/Ba2/BBB-	6M15	133 002	5.10	2.38	2.60	1.64	1.38	51.62	1.04	8.75	24.09	24.09	11.48
ЕАБР	BBB-/Baa1/	6M15	213 345	2.67	13.31		6.94	1.14	54.96	-7.66	-18.96			38.88
Залсибкомбанк	В+//	6M15	99 642	4.45	1.71	6.43	6.49	4.45	0.87	0.35	2.61			13.68
Зенит	/B1/BB-	6M15	308 354	2.22	2.31		6.49	2.34	15.53	-2.11	-23.89	14.50	9.60	8.80
Кредит Европа	/B1/BB-	6M15	140 280	6.33	6.52		7.67	4.13	31.73	-0.77	-5.62			13.44
Локо-Банк	/B2/B+	6M15	95 271	4.12	1.71	6.28	6.21	3.06	10.90	2.96	22.58	16.70	16.00	12.85
МДМ Банк	В+//	6M15	304 550	1.78	5.83	13.86	19.94	3.76	0.55	-2.91	-28.22	13.50	10.70	10.38
МКБ	BB-/B1/BB	6M15	756 951	3.76	4.00	4.93	4.77	1.27	15.48	0.36	3.52	20.70	12.50	10.00
Новикомбанк	/B1/B	6M15	244 302	3.51	4.83	7.31	8.23	1.14	13.31	0.10	1.94	9.10	6.30	5.54
ОТП Банк	/Ba3/BB	6M15	126 149	13.86	17.86	19.37	21.84	9.74	0.60	-4.65	-29.23			17.26
Пересвет	В+//	6M15	135 499	4.75	-0.74	0.53	0.73	0.95	8.30	1.57	12.06	17.45	16.76	13.59
Промсвязьбанк	BB-/B1/	6M15	1 010 184	2.95	5.02	5.32	6.47	1.91	2.54	-0.92	-12.99	14.49	9.34	7.74
Райффайзенбанк	/Ba2/BBB-	6M15	842 773	6.58	2.64	6.67	5.63	2.77	3.23	2.71	23.76	20.47	15.94	11.56
Ренессанс Кредит	В-/B2/	6M15	114 999	6.19	22.08		20.55	7.92	9.76	-5.03	-58.67			9.43
Росбанк	/Ba2/BBB-	6M15	948 714	3.53	3.22		9.41	3.84	15.44	-1.22	-10.07			13.06
Россельхозбанк	/Ba2/BB+	6M15	2 008 294	0.78	5.50		9.97	2.07	28.09	-4.63	-49.34			8.48
Российский капитал	//BB-	6M15	191 462	-0.59	3.01	21.82	20.95	1.95	15.13	-4.03	-147.86	2.36	1.51	1.87
Русский Стандарт	CCC-/Caa2/	6M15	381 622	3.78	26.18		25.66	6.41	5.86	-11.08	-526.06			0.17
Сбербанк	/Ba1/BBB-	6M15	23 657 000	3.97	2.55	4.90	5.77	2.42	5.61	0.70	8.15	13.40	9.60	9.14
Совкомбанк	В//В+	6M15	290 270	6.49	8.77	8.59	9.07	3.35	1.01	7.63	112.70			7.48
Татфондбанк	В/B2/	6M15	173 388	0.18	3.39		12.98	1.89	14.75	-3.10	-57.52			4.44
ТКС	/B2/B+	6M15	122 242	22.86	16.93	14.29	20.52	8.07	9.00	0.35	1.93	19.60	14.98	17.28
Уралсиб	В-/Caa1/B	6M15	349 556	2.16	5.97		14.51	6.38	7.35	-5.41	-68.41			7.19
ФК Открытие	BB-/Ba3/	6M15	3 104 873	1.85	1.94	3.78	2.51	1.38	4.60	0.58	9.26	17.51	11.57	6.44
ХКФ Банк	/B1/B+	6M15	294 922	10.02	16.59	15.09	16.35	7.71	4.04	-5.58	-37.19	21.70	15.30	14.39
Центр-инвест	/B1/	6M15	87 385	3.44	1.98		5.74	2.32	11.23	0.04	0.39	15.00	10.98	10.97
Юникредит	BB+//BBB-	6M15	1 235 551	3.12	1.66		3.12	1.18	3.39	1.21	10.57			12.52

Рынок ОФЗ

Выпуск	Объем, млн руб.	Купон, %	Дата		Месяцев до погаш	Цена	Торговый объем, млн руб.	Спред к свопу	Изменение цены			Котировки		Доходность, %		Дюр., лет
			купона	погаш					день	неделя	месяц	покупка	продажа	погаш.	текущ.	
ОФЗ-25077	97 233	7.35	20.01.16	20.01.16	2.7	99.37	1813	-81	(0.00)	0.03	0.18	99.37	99.39	10.36	7.25	0.21
ОФЗ-25082	106 009	6.00	11.11.15	11.05.16	6.4	98.40	0	-159	0.31	0.55				9.34	5.93	0.48
ОФЗ-46017	40 000	6.00	04.11.15	03.08.16	9.1	97.27	0	-76	(1.53)		0.77			10.12	6.08	0.67
ОФЗ-26203	139 560	6.90	03.02.16	03.08.16	9.1	97.79	92	-68	0.03	(0.06)	0.74	97.75	97.99	10.20	6.94	0.68
ОФЗ-25080	150 000	7.40	20.04.16	19.04.17	17.7	96.55	51	-45	(0.10)	0.18	1.41	96.55	96.73	10.22	7.65	1.29
ОФЗ-26206	150 000	7.40	16.12.15	14.06.17	19.5	96.43	26	-57	0.13	0.26	2.00			10.06	7.46	1.38
ОФЗ-24018	151 185	15.27	30.12.15	27.12.17	25.9	101.82	358		0.04	0.06	0.10	101.81	101.84		14.29	
ОФЗ-25081	145 731	6.20	03.02.16	31.01.18	27.1	92.65	1126	-21	(0.00)	0.52	2.46	92.50	92.69	10.15	6.59	1.91
ОФЗ-26204	146 727	7.50	17.03.16	15.03.18	28.5	95.08	203	-21	0.07	0.33	2.50	94.75	95.12	10.11	7.82	2.00
ОФЗ-48001	19 280	5.00	04.11.15	31.10.18	36.1											
ОФЗ-26208	150 000	7.50	02.06.16	27.02.19	40.0	93.40	5292	18	0.07	0.31	3.39	93.30	93.40	10.23	5.29	2.70
ОФЗ-46019	18 200	2.005	23.03.16	20.03.19	40.7											
ОФЗ-26216	186 534	6.70	18.11.15	15.05.19	42.5	90.47	1045	19	(0.29)	0.15	3.38	90.41	90.90	10.20	7.17	2.81
ОФЗ-26210	150 000	6.80	16.12.15	11.12.19	49.4	90.10	5100	14	0.10	0.60	4.19	89.89	90.10	10.01	7.34	3.22
ОФЗ-29011	117 219	14.42	03.02.16	29.01.20	51.0	101.60	58		0.00	(0.16)	0.59				13.74	
ОФЗ-26214	152 421	6.40	02.12.15	27.05.20	54.9	87.51	453	30	(0.09)	0.20	4.21	87.50	87.65	10.09	7.10	3.53
ОФЗ-26205	150 000	7.60	20.04.16	14.04.21	65.5	90.85	48	40	(0.09)	0.51	4.60	90.70	90.85	10.04	8.35	4.10
ОФЗ-46018	128 934	6.50	02.12.15	24.11.21	72.9	86.60	205	53	(0.14)		4.14			10.22	7.42	3.89
ОФЗ-26209	146 118	7.60	27.01.16	20.07.22	80.7	89.00	751	58	(0.21)	0.69	4.84	88.60	89.15	10.12	8.36	4.71
ОФЗ-26211	150 000	7.00	03.02.16	25.01.23	86.9	85.41	1238	64	(0.10)	(0.11)	5.01	85.02	85.64	10.10	8.04	5.05
ОФЗ-46022	28 223	6.00	20.01.16	19.07.23	92.7											
ОФЗ-26215	250 000	7.00	24.02.16	16.08.23	93.6	84.82	3676	73	(0.13)	0.73	5.41	84.56	84.85	10.07	8.13	5.35
ОФЗ-52001	96 054	2.50	24.02.16	16.08.23	93.6	97.07	266		(0.04)	0.46	2.73	97.28	97.50		2.56	
ОФЗ-29006	245 165	14.48	10.02.16	29.01.25	111.1	101.57	1258		0.09	(0.21)	0.41	101.61	101.65		13.83	
ОФЗ-26207	165 000	8.15	17.02.16	03.02.27	135.3	89.02	10410	82	0.05	0.55	5.78	88.89	88.90	10.02	9.00	6.56
ОФЗ-29007	200 000	13.80	16.03.16	03.03.27	136.2											
ОФЗ-26212	241 072	7.05	03.02.16	19.01.28	146.8	80.60	2261	75	0.02	0.58	5.70	80.31	80.70	10.04	8.57	7.04
ОФЗ-29008	200 000	13.28	20.04.16	03.10.29	167.2											
ОФЗ-29009	200 000	16.40	25.11.15	05.05.32	198.3	103.33	7		2.02		1.80				14.87	
ОФЗ-29010	200 000	16.13	30.12.15	06.12.34	229.4	105.00	0		2.75						14.62	
ОФЗ-46020	116 911	6.90	10.02.16	06.02.36	243.4	73.99	1	111	0.12					10.19	9.14	8.57



Недавние размещения

Выпуск	Дата погашения	Дата аукциона	Объем предложения, млн руб.	Объем спроса, млн руб.	Размещенный объем, млн руб.	Итоговый объем выпуска, млн руб.	Цена		Доходность		Дюрация, лет
							отсечения	средневз.	по цене отсечения	средневз.	
ОФЗ-26207	03.02.27	28.10.15	15 000	51 127	15 000	165 000	88.86	88.98	10.04	10.02	6.56
ОФЗ-29006	29.01.25	28.10.15	5 000	9 607	5 000	245 165	101.48	101.53			
ОФЗ-26214	27.05.20	21.10.15	12 500	45 495	12 000	152 421	87.07	87.17	10.21	10.18	3.54
ОФЗ-24018	27.12.17	21.10.15	12 500	9 391	4 817	151 185	101.70	101.71			
ОФЗ-52001	16.08.23	14.10.15	20 222	92 616	20 222	95 222	95.60	95.65			
ОФЗ-26212	19.01.28	07.10.15	7 766	33 256	7 766	241 072	78.92	79.08	10.33	10.30	7.06
ОФЗ-29011	29.01.20	07.10.15	10 000	37 385	10 000	117 219	101.57	101.58			
ОФЗ-26214	27.05.20	30.09.15	10 000	36 337	10 000	140 421	83.16	83.21	11.43	11.43	3.54
ОФЗ-29006	29.01.25	30.09.15	5 000	10 950	5 000	240 165	100.90	101.11			

Рынок рублевых облигаций

Выпуск	Объем, млн	Купон, %	Дата			Месяцев до		Цена	Изм.	Торговый объем, шт	Котировки		Доходность, %			Дюр, лет	Рейтинг F/M/S	Сектор	
			купона	оферты	погаш	офрт	погаш				покупка	продажа	офрт	погаш	текущ				
КОРПОРАТИВНЫЕ РУБЛЕВЫЕ ОБЛИГАЦИИ																			
IFC-01	5 000 R	3.00	27.11.15			26.11.17										/Aaa/AAA	Финансы		
IFC-02	5 000 R	3.00	27.11.15			26.11.17										/Aaa/AAA	Финансы		
IFC-03	3 000 R	3.00	27.11.15			26.11.17										/Aaa/AAA	Финансы		
МТФВ-01	1 500 R	14.50	01.03.16	04.03.16	31.08.16						99.61	100.49				//B-	Финансы		
Uraniум-1	14 300 R	9.75	02.12.15	05.12.16	24.11.21	13.2	72.9				93.00	97.99				BB-/Ba3/B+	МГД		
Uraniум-2	12 500 R	10.25	19.02.16	19.08.20	11.08.23	57.7	93.4				83.00	85.99				BB-/Ba3/B+	МГД		
Абсолют БО-1	5 000 R	10.75	20.12.15			20.12.15											V+/B1/	Финансы	
Абсолют БО-3	5 000 R	12.00	28.11.15	27.11.15	28.05.18	0.9	30.9	100.00		1	99.80	100.00		11.42		V+/B1/	Финансы		
Абсолют БО-5	5 000 R	10.19	29.04.16	04.05.17	29.04.20	18.1	54.0				60.02					V+/B1/	Финансы		
Абсолют-5	1 800 R	11.50	27.01.16			27.07.16					60.02						V+/B1/	Финансы	
АвАгро-1	3 000 R	14.00	12.04.16	18.10.16	10.10.17	11.6	23.4	100.01		600 000	60.00		14.46	13.91	0.80		Сельск. хоз.		
Авангард БО-01	1 500 R	12.00	01.02.16			01.02.16					99.51	100.10					/B2/	Финансы	
Автодор-1	3 000 R	9.75	01.12.15			29.11.16					90.00	98.20					BBB/	Строительство	
Автодор-3	21 727 R	12.40	28.04.16			22.04.42											BBB/	Строительство	
АгроКомплекс БО-01	1 000 R	12.50	10.12.15			10.12.15					90.99	100.99						Сельск. хоз.	
АИЖК 2011 1-1	2 258 R	9.00	15.11.15			15.02.44												Финансы	
АИЖК 2011 1-2	1 129 R	3.00	15.11.15			15.02.44												Финансы	
АИЖК 2011 1-A1/12	1 709 R	9.00	25.11.15			25.05.45												Финансы	
АИЖК 2011 1-A1/13	2 186 R	9.00	22.12.15			22.06.46												Финансы	
АИЖК 2011 1-A2/12	854 R	3.00	25.11.15			25.05.45												Финансы	
АИЖК 2011 1-A2/13	1 093 R	3.00	22.12.15			22.06.46												Финансы	
АИЖК 2011 2-1	7 457 R	8.25	15.12.15			15.09.43												Финансы	
АИЖК 2011 2-2	7 457 R	9.00	15.12.15			15.09.43												Финансы	
АИЖК 2012 1-1	5 932 R	9.00	22.01.16			22.01.44												Финансы	
АИЖК БО-1	5 000 R	7.60	23.12.15			21.09.16		97.00		9 748	96.31	97.10		11.62	7.78	0.78		/Ba1/BB+	Финансы
АИЖК БО-2	5 000 R	9.65	24.11.15	26.05.16	23.05.17	6.9	18.8				86.75	99.49						/Ba1/BB+	Финансы
АИЖК БО-3	5 000 R	12.50	20.01.16	21.10.16	18.04.18	11.7	29.6	101.35		100 500	101.00	102.25	11.48	12.30	0.84			/Ba1/BB+	Финансы
АИЖК БО-4	5 000 R	11.50	29.12.15	28.09.17	25.09.18	23.0	34.9											/Ba1/BB+	Финансы
АИЖК-07	1 000 R	7.68	15.01.16			15.07.16					94.76	98.87						/Ba1/BB+	Финансы
АИЖК-08	1 500 R	7.63	15.12.15			15.06.18					92.01	93.74						/Ba1/BB+	Финансы
АИЖК-09	2 000 R	7.49	15.11.15			15.02.17					96.01	98.00						/Ba1/BB+	Финансы
АИЖК-10	3 000 R	8.05	15.11.15			15.11.18					93.50	93.94						/Ba1/BB+	Финансы
АИЖК-11	7 000 R	8.20	15.12.15			15.09.20		94.50		304	91.11	94.49		11.33	8.59	1.90		/Ba1/BB+	Финансы
АИЖК-13	7 000 R	10.75	15.04.16			15.04.18					99.10	99.95						/Ba1/BB+	Финансы
АИЖК13-1	8 916 R	8.50	09.12.15	09.04.18	09.09.45	29.3	358.6											Финансы	
АИЖК13-2	4 978 R	9.00	09.12.15			09.09.45												Финансы	
АИЖК-14	7 000 R	10.75	15.11.15			15.05.23					98.75	99.44						/Ba1/BB+	Финансы
АИЖК-15	7 000 R	10.75	15.03.16			15.09.28		96.30		5	96.15	96.30		11.01				/Ba1/BB+	Финансы
АИЖК-16	10 000 R	8.25	15.12.15			15.09.21					89.50	91.99						/Ba1/BB+	Финансы
АИЖК-17	8 000 R	9.05	15.01.16			15.04.22					90.01	92.50						/Ba1/BB+	Финансы
АИЖК-18	7 000 R	8.00	15.01.16	18.04.16	15.07.23	5.6	92.5				97.00	98.70						/Ba1/BB+	Финансы
АИЖК-19	6 000 R	12.50	15.11.15	17.08.16	15.11.24	9.6	108.6				100.00	101.40						/Ba1/BB+	Финансы
АИЖК-20	5 000 R	8.60	15.12.15			15.12.27					84.30	86.80						/Ba1/BB+	Финансы
АИЖК2014-1-A1	627 R	8.50	11.12.15			11.06.46												Финансы	
АИЖК2014-1-A2	6 323 R	8.50	11.12.15			11.06.46												Финансы	
АИЖК2014-1-A3	6 323 R	3.00	11.12.15			11.06.46												Финансы	
АИЖК2014-2-A1	6 148 R	10.50	13.12.15			13.06.47												Финансы	
АИЖК2014-2-A2	4 493 R	10.50	13.12.15			13.06.47												Финансы	
АИЖК2014-2-A3	6 459 R	6.00	13.12.15			13.06.47												Финансы	
АИЖК2014-2-Б	685 R		13.12.15			13.06.47												Финансы	
АИЖК2014-3-A1	2 566 R	9.00	16.12.15			16.06.47												Финансы	
АИЖК2014-3-A2	1 282 R	3.00	16.12.15			16.06.47												Финансы	
АИЖК-21	9 000 R	8.80	15.11.15			15.02.20		98.54	(0.12)	23 653	94.01	98.99		9.89	8.77	1.79		/Ba1/BB+	Финансы
АИЖК-22	15 000 R	11.76	15.01.16	19.01.16	15.07.24	2.7	104.6											/Ba1/BB+	Финансы
АИЖК-23	14 000 R	10.97	15.12.15	17.12.15	15.12.29	1.6	169.6											/Ba1/BB+	Финансы
АИЖК-24	6 000 R	8.25	01.11.15	03.11.15	01.11.22	0.1	84.1											/Ba1/BB+	Финансы
АИЖК-25	6 000 R	7.75	01.01.16	04.04.17	01.10.26	17.2	131.1											/Ba1/BB+	Финансы
АИЖК-26	6 000 R	15.30	01.11.15	04.02.20	01.11.29	51.2	168.2				95.01							/Ba1/BB+	Финансы
АИЖК-27	4 000 R	11.27	01.11.15	03.11.15	01.11.32	0.1	204.2											/Ba1/BB+	Финансы
АИЖК-28	4 000 R	11.76	15.01.16	19.01.16	15.01.29	2.7	158.7											/Ba1/BB+	Финансы
АИЖК-29	5 000 R	11.76	15.01.16	19.01.16	15.10.30	2.7	179.6											/Ba1/BB+	Финансы
АИЖК-30	6 000 R	9.60	01.12.15	03.12.15	01.03.33	1.1	208.2	99.85		22 000	99.80	99.95	11.68	9.47	0.08			/Ba1/BB+	Финансы
АИМаниБанк-1	1 500 R	16.00	28.04.16	02.11.15	27.10.16	0.1	11.9					99.99						Финансы	
АкБарс БО-02	5 000 R	15.00	16.03.16			16.03.16					100.60	101.10						BB-/B1/	Финансы
АкБарс БО-03	5 000 R	16.00	18.02.16	24.02.16	18.08.16	3.8	9.6				100.81	101.39						BB-/B1/	Финансы
АкБарс БО-04	5 000 R	12.25	29.12.15	01.07.16	26.12.17	8.1	25.9				99.00	100.74						BB-/B1/	Финансы
Акрон-4	3 750 R	13.60	24.11.15	26.05.16	18.05.21	6.9	66.6	101.20		1 499	101.10		11.64	12.71	0.48			BB-/Ba3/	Хим. пром.
Акрон-5	3 750 R	13.60	24.11.15	26.05.16	18.05.21	6.9	66.6											BB-/Ba3/	Хим. пром.
Алроса БО-01	5 000 R	8.85	30.10.15			30.10.15		99.99	0.01	21 919	99.97	99.99		12.97	8.66	0.00		BB/Ba2/BB-	МГД
Алроса БО-02	5 000 R	8.85	30.10.15			30.10.15		99.99	0.00	68 841	99.98	100.00		12.97	8.66	0.00		BB/Ba2/BB-	МГД
АльфаБанк БО-04	10 000 R	8.25	24.04.16		</														

Рынок рублевых облигаций

Выпуск	Объем, млн	Купон, %	Дата			Месяцев до		Цена	Изм.	Торговый объем, шт	Котировки		Доходность, %			Дюр, лет	Рейтинг F/M/S	Сектор
			купона	оферты	погаш	офрт	погаш				покупка	продажа	офрт	погаш	текущ			
КОРПОРАТИВНЫЕ РУБЛЕВЫЕ ОБЛИГАЦИИ																		
АльянсК-6	5 000 R	8.85	11.12.15	15.06.16	04.06.21	7.5	67.2					86.00					Нефть и газ	
АМЕТ БО-01	1 000 R	9.75	28.12.15		17.06.24		103.7				60.04						МГД	
Аптеки 36.6 БО-02	1 000 R	15.00	22.12.15		21.06.16		7.7	101.21		150	100.00	100.79		13.33	14.09	0.54	Фармацевтика	
Аптеки 36.6 БО-03	2 000 R	16.00	25.11.15		23.05.18		30.8	101.00		1	96.00	101.00			14.84		Фармацевтика	
Арсенал МЗ-04	33 R	14.00	30.11.15		30.05.16		7.0				95.00	99.50					Машиностр. и пр.	
АрчерФин-1	5 900 R	8.75	05.04.16		04.04.17		17.2										Финансы	
АТБ БО-01	3 000 R	12.00	19.02.16		19.02.16		3.7				99.01						Финансы	
АтомЭНПром БО-5	10 000 R	11.90	06.01.16	05.07.17 C	25.06.25	20.2	115.9										В-/B2/ Электроэнерг.	
АтомЭНПром БО-6	5 000 R	11.90	06.01.16	05.07.17 C	25.06.25	20.2	115.9										ВВ-/Ba1/BB+ Электроэнерг.	
Аэрофлот БО-3	5 000 R	8.30	31.03.16		31.03.16		5.0	98.85	0.10	895	98.75	99.28		11.44	8.34	0.38	В-// Транспорт	
Аэроэкспресс-1	3 053 R	11.00	15.01.16		13.01.17		14.5										Транспорт	
Балт Берег-01	1 000 R	18.00	25.12.15	29.12.15	22.12.17	2.0	25.8	98.03	0.14	32	97.86	98.00	33.28		17.27	0.12	Транспорт	
Балтлиз БО-1	3 000 R	15.10	20.11.15	22.02.17	12.02.21	15.8	63.5										Потреб. тов.	
Балтлиз БО-2	4 000 R	13.50	10.12.15		06.09.18		34.3										Транспорт	
Балтлиз БО-3	4 000 R	13.50	07.01.16		01.07.21		68.1										Транспорт	
Балтлиз-1	1 000 R	11.82	25.12.15	28.06.17	19.06.20	20.0	55.7										Транспорт	
Балтлиз-2	1 000 R	11.82	25.12.15	28.06.17	19.06.20	20.0	55.7										Транспорт	
Банк МФК-01	1 500 R	15.50	26.04.16		26.04.16		5.9				90.00	101.00					/B2/ Финансы	
Банк Открытие-01	3 000 R	13.20	16.12.15	18.12.15	13.12.17	1.6	25.5				99.03	102.59					Финансы	
БанкМосквы БО-01	10 000 R	8.05	28.01.16		28.01.16		3.0										/Ba2/BB+ Финансы	
БанкМосквы БО-04	10 000 R	11.75	19.01.16	21.04.16	18.10.16	5.7	11.6										/Ba2/BB+ Финансы	
БанкМосквы БО-10	10 000 R	12.00	28.12.15	30.03.16	16.12.24	5.0	109.6				99.95						/Ba2/BB+ Финансы	
БанкСПб БО-9	5 000 R	10.70	10.03.16		08.09.16		10.3										ВВ-/B1/ Финансы	
Башнефть БО-3	5 000 R	12.00	20.11.15	19.05.17 C	09.05.25	18.6	114.4										ВВ/Ba1/ Нефть и газ	
Башнефть БО-4	5 000 R	12.00	30.11.15	29.05.17 C	19.05.25	19.0	114.7										ВВ/Ba1/ Нефть и газ	
Башнефть БО-5	10 000 R	10.70	23.11.15	22.11.18	13.05.24	36.8	102.5				87.52						ВВ/Ba1/ Нефть и газ	
Башнефть БО-7	5 000 R	12.10	15.12.15	11.06.21	03.06.25	67.4	115.2										ВВ/Ba1/ Нефть и газ	
Башнефть-1	3 509 R	8.35	15.12.15		13.12.16		13.5				96.01	99.88					ВВ/Ba1/ Нефть и газ	
Башнефть-2	3 400 R	8.35	15.12.15		13.12.16		13.5				96.40	99.99					ВВ/Ba1/ Нефть и газ	
Башнефть-3	4 595 R	8.35	15.12.15		13.12.16		13.5				96.01	102.15					ВВ/Ba1/ Нефть и газ	
Башнефть-4	10 000 R	16.00	12.02.16	18.02.16	04.02.22	3.6	75.3	101.23	0.03	4 300	101.23	101.70	11.71		15.30	0.26	ВВ/Ba1/ Нефть и газ	
Башнефть-6	10 000 R	8.65	09.02.16	12.02.18	31.01.23	27.5	87.1				95.03	96.00					ВВ/Ba1/ Нефть и газ	
Башнефть-7	10 000 R	8.85	09.02.16	10.02.20	31.01.23	51.4	87.1	89.02	(2.48)	1	90.02	92.99	12.59		9.73	3.14	ВВ/Ba1/ Нефть и газ	
Башнефть-8	5 000 R	8.65	09.02.16	12.02.18	31.01.23	27.5	87.1				95.01	96.99					ВВ/Ba1/ Нефть и газ	
Башнефть-9	5 000 R	8.85	09.02.16	10.02.20	31.01.23	51.4	87.1				80.26	105.00					ВВ/Ba1/ Нефть и газ	
Бинбанк БО-10	3 000 R	14.50	09.12.15	14.06.16	02.06.21	7.5	67.1				100.00	100.93					//B Финансы	
Бинбанк БО-11	3 000 R	14.50	09.12.15	14.06.16	02.06.21	7.5	67.1				100.00	100.94					//B Финансы	
Бинбанк БО-12	3 000 R	14.50	09.12.15	14.06.16	02.06.21	7.5	67.1				100.00	100.50					//B Финансы	
Бинбанк БО-13	3 000 R	14.50	09.12.15	14.06.16	02.06.21	7.5	67.1				100.00						//B Финансы	
Бинбанк БО-14	5 000 R	14.50	02.12.15	06.06.16	26.05.21	7.2	66.9	100.20	0.09	4 150	100.10	100.20	14.56		13.67	0.49	//B Финансы	
Бинбанк БО-2	19 000 R	13.50	24.03.16		24.09.16		10.8	100.50		1 997 802	100.04	100.74		13.27	13.26	0.77	//B Финансы	
Бинбанк БО-3	18 000 R	13.75	16.01.16		16.07.16		8.5	100.44	0.44	1 932	100.01	100.44		13.43	13.17	0.60	//B Финансы	
Бинбанк БО-4	24 000 R	17.00	12.02.16	17.02.16	07.02.20	3.6	51.3	101.10	0.01	449	101.09	101.10	13.20		16.25	0.26	//B Финансы	
Бинбанк БО-5	11 000 R	14.00	09.12.15	14.12.15	02.12.20	1.5	61.2				100.00						//B Финансы	
Бинбанк БО-6	5 000 R	18.00	25.01.16	28.01.16	18.01.21	3.0	62.7				101.30	102.69					//B Финансы	
Бинбанк БО-7	5 000 R	18.00	25.01.16	28.01.16	18.01.21	3.0	62.7				101.30						//B Финансы	
Бинбанк БО-8	3 000 R	15.00	01.04.16	06.04.16	26.03.21	5.2	64.9				100.01	100.72					//B Финансы	
Бинбанк БО-9	3 000 R	15.00	01.04.16	06.04.16	26.03.21	5.2	64.9	100.52		94 468	100.46	100.90	14.09		14.76	0.37	//B Финансы	
БК БО-01	2 000 R	13.00	31.03.16	05.04.16	26.03.20	5.2	52.9										Технологии	
БК Евразия-1	5 000 R	8.40	23.12.15	27.06.16	20.06.18	7.9	31.7				97.50	98.10					ВВ// Нефть и газ	
БК-01	3 000 R	13.10	25.12.15	30.12.15	20.12.19	2.0	49.7										Технологии	
БКЗ Финанс-01	5 000 R	13.00	25.12.15	30.12.15	20.12.19	2.0	49.7										Строительство	
Бор ГХК-1	4 000 R	10.00	24.12.15		20.12.18		37.7										МГД	
БФА-1	1 500 R	12.50	29.03.16		27.09.16		10.9										//B Финансы	
ВейлФин-1	8 000 R	8.75	16.03.16		13.03.19		40.4										Финансы	
Вертолеты БО-02	5 000 R	8.75	26.11.15	29.05.17	16.11.23	19.0	96.6				94.65	95.90					ВВ/Ba3/ Машиностр. и пр.	
Вертолеты-01	5 000 R	8.25	22.04.16	28.04.16	20.04.18	6.0	29.7	98.44		2 000	85.01	98.50	12.00		8.37	0.43	ВВ/Ba3/ Машиностр. и пр.	
Вертолеты-02	10 000 R	8.25	22.04.16	28.04.16	20.04.18	6.0	29.7	98.44	0.09	2 777	91.02	98.50	12.00		8.37	0.43	ВВ/Ba3/ Машиностр. и пр.	
ВерЦемЗав-01	3 600 R	13.00	10.11.15	11.05.18	04.05.21	30.4	66.2				100.01	100.25					Строительство	
ВИА АИЖК-1	3 752 R	9.50	15.12.15		15.03.40		292.7										Финансы	
ВнешрБанк БО-3	9 000 R	14.00	25.12.15	28.06.16	22.06.18	8.0	31.8	100.25	0.00	5 000 125	100.25	100.49	13.97		13.33	0.55	/B2/B+ Финансы	
ВнешрБанк БО-6	7 000 R	15.00	28.03.16	30.03.16	23.03.20	5.0	52.8										/B2/B+ Финансы	
ВнешрБанк-2	1 500 R	13.00	16.12.15		13.12.17	1.5	25.5										/B2/B+ Финансы	
ВодоканалСПб-1	2 000 R	8.80	09.12.15		09.12.15		1.3				97.02	99.78					/Ba2/BB Потреб. усл.	
ВолгаСп-02	1 900 R	19.78	31.08.16		29.02.24		100.1				100.01						Потреб. тов.	
Вост-Сиб ИА 2012-А	1 817 R	8.75	11.11.15		11.08.46		369.6				85.00						Финансы	
ВостЭкспр БО-10	3 000 R	14.50	22.12.15		22.12.15		1.7				95.00						В-/Caa1/ Финансы	
ВостЭкспр БО-7	5 000 R	15.00	19.01.16	21.07.16	17.07.18	8.7	32.6	98.50		10		101.00	17.92		14.62	0.58	В-/Caa1/ Финансы	
ВостЭкспр-2	4 500 R	13.60	11.02.16		09.08.18		33.3	45.00	10.00	1	25.00	45.00		60.96	28.41	1.29	В-/Caa1/ Финансы	
ВостЭкспр-3	734 R	18.00	03.12.15		28.05													

Рынок рублевых облигаций

Выпуск	Объем, млн	Купон, %	Дата			Месяцев до		Цена	Изм.	Торговый объем, шт	Котировки		Доходность, %			Дюр, лет	Рейтинг F/M/S	Сектор
			кулона	оферты	погаш	офрт	погаш				покупка	продажа	офрт	погаш	текущ			
КОРПОРАТИВНЫЕ РУБЛЕВЫЕ ОБЛИГАЦИИ																		
ВТБ БО-30	10 000 R	17.00	25.12.15	29.12.15	13.12.24	2.0	109.5	101.07	0.06	14	100.77	101.04	10.31	16.56	0.14	/Ba1/BB+	Финансы	
ВТБ БО-43	20 000 R	12.10	08.01.16	12.07.16	29.09.23	8.4	95.0	100.63	(0.03)	21 498	100.18	100.59	11.61	11.95	0.60	/Ba1/BB+	Финансы	
ВТБ КапФ-01	1 000 R	0.10	16.02.16	21.12.15 C	09.08.22	1.7	81.4										Финансы	
ВТБ КапФ-02	1 000 R	0.10	23.11.15		14.11.22		84.6										Финансы	
ВТБ КапФ-03	1 000 R	0.10	30.11.15		21.11.22		84.8										Финансы	
ВТБ КапФ-13	500 R	0.10	24.03.16		14.09.23		94.6										Финансы	
ВТБ КапФ-14	500 R	0.10	28.12.15		18.12.23		97.7										Финансы	
ВТБ Лизинг БО-1	7 000 R	12.65	29.12.15	31.12.15	17.12.24	2.0	109.7				100.50	102.50				//BB+	Финансы	
ВТБ Лизинг БО-2	7 000 R	12.10	13.11.15	17.11.15	05.08.22	0.6	81.2									//BB+	Финансы	
ВТБ Лизинг БО-3	7 000 R	12.10	29.12.15	31.03.16	21.12.21	5.0	73.8				100.50	103.50				//BB+	Финансы	
ВТБ Лизинг БО-4	7 579 R	13.75	27.01.16	29.04.16	17.07.24	6.0	104.6				100.01	103.00				//BB+	Финансы	
ВТБ Лизинг БО-5	9 000 R	12.10	29.12.15	31.03.16	20.12.22	5.0	85.7				100.50	103.50				//BB+	Финансы	
ВТБ Лизинг БО-6	10 000 R	18.75	29.12.15	31.12.15	17.12.24	2.0	109.7				102.00	105.99				//BB+	Финансы	
ВТБ Лизинг БО-7	10 000 R	12.65	29.12.15	31.12.15	20.12.22	2.0	85.7				100.70	102.49				//BB+	Финансы	
ВТБ Лизинг БО-8	10 000 R	12.75	03.12.15	07.12.15	25.11.21	1.2	72.9				100.01	101.00				//BB+	Финансы	
ВТБ Лизинг-3	769 R	12.70	08.12.15	10.12.15	07.06.16	1.3	7.3				100.01	100.51				//BB+	Финансы	
ВТБ Лизинг-4	769 R	12.70	08.12.15	10.12.15	07.06.16	1.3	7.3				100.01	100.51				//BB+	Финансы	
ВТБ Лизинг-7	1 154 R	12.80	02.12.15	04.12.15	30.11.16	1.2	13.1				99.99	100.70				//BB+	Финансы	
ВТБ Лизинг-8	1 539 R	12.10	03.11.15	06.11.15	01.08.17	0.2	21.1									//BB+	Финансы	
ВТБ Лизинг-9	1 539 R	12.10	04.11.15	06.11.15	02.08.17	0.2	21.1									//BB+	Финансы	
ВТБ-6	15 000 R	12.15	06.01.16	13.01.16	06.07.16	2.5	8.2	100.21	0.05	76 849	100.15	100.29	11.43	12.04	0.17	/Ba1/BB+	Финансы	
ВымпелКом БО-02	10 000 R	11.90	15.04.16	18.10.17	03.10.25	23.6	119.2									/Ba3/BB	Телеком	
ВымпелКом БО-03	15 000 R	11.90	15.04.16	18.10.17	03.10.25	23.6	119.2	100.99	0.29	102 010	100.75	100.85	11.64	11.73	1.61	/Ba3/BB	Телеком	
ВымпелКом-1	10 000 R	10.00	15.03.16	17.03.17	08.03.22	16.6	76.3				98.50	99.98				/Ba3/BB	Телеком	
ВымпелКом-2	10 000 R	10.00	21.03.16	23.03.17	14.03.22	16.8	76.5									/Ba3/BB	Телеком	
ВымпелКом-4	15 000 R	10.00	15.03.16	17.03.17	08.03.22	16.6	76.3				97.11	98.99				/Ba3/BB	Телеком	
ВЭБ БО-1	20 000 R	11.80	15.01.16		15.07.16		8.5				100.01	100.80				BBB-/Ba1/BB+	Финансы	
ВЭБ БО-11	1 000 R	9.75	03.12.15		16.08.29		165.7									BBB-/Ba1/BB+	Финансы	
ВЭБ БО-14	10 000 R	8.10	31.12.15		27.09.18		34.9	92.00		4 625	91.50	92.00		11.85	8.74	2.32	BBB-/Ba1/BB+	Финансы
ВЭБ БО-2	9 000 R	12.00	26.11.15	30.11.15	23.11.17	1.0	24.8				98.56	100.10				BBB-/Ba1/BB+	Финансы	
ВЭБ БО-3	10 000 R	11.80	12.01.16	12.01.17	10.07.18	14.5	32.4									BBB-/Ba1/BB+	Финансы	
ВЭБ БО-4	15 000 R	8.40	24.12.15		20.12.18		37.7				85.01	93.99				BBB-/Ba1/BB+	Финансы	
ВЭБ БО-5	5 000 R	11.50	26.11.15	27.02.17	20.08.20	16.0	57.7									BBB-/Ba1/BB+	Финансы	
ВЭБ Лизинг БО-01	5 000 R	8.65	26.01.16	25.01.19	16.01.24	38.9	98.6									BBB-/BB+	Финансы	
ВЭБ Лизинг БО-02	5 000 R	14.00	20.11.15		18.05.18		30.6	100.45		5	90.96	100.45		13.14		BBB-/BB+	Финансы	
ВЭБ Лизинг БО-03	5 000 R	13.09	29.12.15		23.06.20		55.8									BBB-/BB+	Финансы	
ВЭБ Лизинг БО-04	5 000 R	13.25	12.02.16	17.02.16	31.01.25	3.6	111.2				100.00	100.50				BBB-/BB+	Финансы	
ВЭБ Лизинг БО-05	5 000 R	13.25	16.02.16	19.02.16	04.02.25	3.7	111.3				100.00	100.60				BBB-/BB+	Финансы	
ВЭБ Лизинг БО-06	5 000 R	13.50	01.03.16	02.09.16	18.02.25	10.1	111.7				100.00	100.71				BBB-/BB+	Финансы	
ВЭБ Лизинг БО-07	5 000 R	13.50	03.03.16	06.09.16	20.02.25	10.3	111.8				100.00	100.71				BBB-/BB+	Финансы	
ВЭБ Лизинг БО-08	3 750 R	13.50	28.03.16		27.03.17		16.9				101.00	140.00				BBB-/BB+	Финансы	
ВЭБ Лизинг БО-09	5 000 R	12.50	29.02.16	01.09.16	18.08.25	10.1	117.7									BBB-/BB+	Финансы	
ВЭБ Лизинг-001P-01	200 \$	5.50	28.01.16	31.01.17	17.07.25	15.1	116.6					100.15				BBB-/BB+	Финансы	
ВЭБ Лизинг-002P-01	3 000 R	12.50	14.03.16	15.09.16	01.09.25	10.6	118.2									BBB-/BB+	Финансы	
ВЭБ Лизинг-01	5 000 R	12.50	07.01.16	12.01.17	02.07.20	14.5	56.1									BBB-/BB+	Финансы	
ВЭБ Лизинг-01 USD	100 \$	5.50	01.01.16		30.06.17		20.0									BBB-/BB+	Финансы	
ВЭБ Лизинг-02 USD	100 \$	5.50	01.01.16		30.06.17		20.0									BBB-/BB+	Финансы	
ВЭБ Лизинг-03	5 000 R	13.25	08.04.16	13.04.16	02.04.21	5.5	65.1				100.01	100.79				BBB-/BB+	Финансы	
ВЭБ Лизинг-03 USD	100 \$	5.50	01.01.16		30.06.17		20.0									BBB-/BB+	Финансы	
ВЭБ Лизинг-04	5 000 R	8.60	08.04.16	13.04.16	02.04.21	5.5	65.1				98.50	99.50				BBB-/BB+	Финансы	
ВЭБ Лизинг-04 USD	100 \$	5.50	01.01.16		30.06.17		20.0									BBB-/BB+	Финансы	
ВЭБ Лизинг-05	5 000 R	8.60	08.04.16	13.04.16	02.04.21	5.5	65.1				98.50	98.89				BBB-/BB+	Финансы	
ВЭБ Лизинг-05 USD	100 \$	5.50	19.04.16		17.10.17		23.6									BBB-/BB+	Финансы	
ВЭБ Лизинг-06	4 000 R	9.00	02.02.16		31.01.17		15.1				97.51	97.90				BBB-/BB+	Финансы	
ВЭБ Лизинг-06 USD	100 \$	5.50	19.04.16		17.10.17		23.6									BBB-/BB+	Финансы	
ВЭБ Лизинг-07 USD	100 \$	4.00	07.12.15		04.06.18		31.2									BBB-/BB+	Финансы	
ВЭБ Лизинг-08	5 000 R	12.40	26.04.16	30.10.15	19.10.21	0.0	71.7				90.02					BBB-/BB+	Финансы	
ВЭБ Лизинг-08 USD	100 \$	4.00	07.12.15		04.06.18		31.2									BBB-/BB+	Финансы	
ВЭБ Лизинг-09	5 000 R	12.40	27.04.16	02.11.15	20.10.21	0.1	71.7									BBB-/BB+	Финансы	
ВЭБ Лизинг-09 USD	100 \$	4.00	07.12.15		04.06.18		31.2									BBB-/BB+	Финансы	
ВЭБ Лизинг-10	5 000 R	8.50	03.03.16		01.03.18		28.0				94.26	94.75				BBB-/BB+	Финансы	
ВЭБ Лизинг-10 USD	100 \$	4.00	07.12.15		04.06.18		31.2					98.00				BBB-/BB+	Финансы	
ВЭБ Лизинг-11	5 000 R	8.50	03.03.16		01.03.18		28.0				94.25	94.75				BBB-/BB+	Финансы	
ВЭБ Лизинг-11 USD	100 \$	4.939	09.02.16	08.02.19	30.01.24	39.4	99.1									BBB-/BB+	Финансы	
ВЭБ Лизинг-12	4 375 R	8.25	10.11.15		06.11.18		36.3				94.35	94.99				BBB-/BB+	Финансы	
ВЭБ Лизинг-12 USD	100 \$	4.939	09.02.16	08.02.19	30.01.24	39.4	99.1									BBB-/BB+	Финансы	
ВЭБ Лизинг-13	4 375 R	8.25	10.11.15		06.11.18		36.3				94.41	95.00				BBB-/BB+	Финансы	
ВЭБ Лизинг-13 USD	100 \$	4.939	09.02.16	08.02.19	30.01.24	39.4	99.1									BBB-/BB+	Финансы	
ВЭБ Лизинг-14 USD	100 \$	4.939	09.02.16	08.02.19	30.01.24	39.4	99.1									BBB-/BB+	Финансы	
ВЭБ-06	10 000 R	7.90	19.04.16	21.10.17	13.10.20	23.7	59.5				92.02	94.00				BBB-/Ba1		

Рынок рублевых облигаций

Выпуск	Объем, млн	Купон, %	Дата			Месяцев до		Цена	Изм.	Торговый объем, шт	Котировки		Доходность, %			Дюр, лет	Рейтинг F/M/S	Сектор
			кулона	оферты	погаш	офрт	погаш				покупка	продажа	офрт	погаш	текущ			
КОРПОРАТИВНЫЕ РУБЛЕВЫЕ ОБЛИГАЦИИ																		
ГазпрНефть-12	10 000 R	8.50	02.12.15	05.12.17	23.11.22	25.2	84.9				95.00	96.44				BBB-/Ba1/BB+	Нефть и газ	
Газпром БО-19	15 000 R	17.40	25.11.15		21.10.43		335.9									BBB-/Ba1/BB+	Нефть и газ	
Газпром БО-20	15 000 R	17.40	25.11.15		21.10.43		335.9									BBB-/Ba1/BB+	Нефть и газ	
ГазпромК-4	5 000 R	7.55	18.02.16		15.02.18		27.6	94.26	45 000		91.51	98.89	10.68	7.89	1.92	BBB-/Ba1/BB+	Нефть и газ	
ГазпромК-5	10 000 R	7.55	18.02.16		16.02.17		15.6				95.37	96.50				BBB-/Ba1/BB+	Нефть и газ	
ГазпромК-6	15 000 R	7.50	18.02.16		18.02.16		3.6				98.77	99.10				BBB-/Ba1/BB+	Нефть и газ	
ГЕОТЕК-1	3 000 R	10.50	20.04.16	24.10.16	17.10.18	11.8	35.6	84.17	(0.54)	567	81.66	84.00	32.76	12.44	0.71		Машиностр. и пр.	
Гидромашс-3	3 000 R	10.10	02.02.16	05.02.16	30.01.18	3.2	27.1				98.02	99.00					Машиностр. и пр.	
Главная дорога-6	8 173 R	10.00	09.12.15		22.11.28		156.9										Строительство	
ГлавнаяДорога-3	8 000 R	8.40	16.11.15		30.10.28		156.1				58.21						Строительство	
ГлавнаяДорога-7	1 400 R	8.40	17.11.15		30.10.29		168.1										Строительство	
Глобэкс БО-7	8 000 R	13.20	04.12.15		04.12.15		1.2									BB-/BB-	Финансы	
Глобэкс БО-9	5 000 R	12.25	25.12.15		25.12.15		13.9				85.01					BB-/BB-	Финансы	
ГПБ БО-05	10 000 R	11.00	01.02.16	03.02.16	01.08.16	3.2	9.1				99.84	101.00				BB+/Ba2/BB+	Финансы	
ГПБ БО-06	10 000 R	7.90	25.03.16		25.09.16		10.9	98.80	200		93.51	97.49	9.50	7.94	0.81	BB+/Ba2/BB+	Финансы	
ГПБ БО-07	10 000 R	11.00	22.04.16	26.04.16	22.10.16	5.9	11.8				99.58	138.00				BB+/Ba2/BB+	Финансы	
ГПБ БО-08	10 000 R	11.00	23.11.15	25.05.16	23.05.17	6.8	18.8				85.02					BB+/Ba2/BB+	Финансы	
ГПБ БО-09	10 000 R	9.60	27.12.15	29.12.15	27.06.17	2.0	19.9	99.71	913		99.56	99.84	11.59	9.32	0.14	BB+/Ba2/BB+	Финансы	
ГПБ БО-10	10 000 R	11.00	26.03.16	29.03.16	26.09.17	5.0	22.9	99.94	22		99.77	100.00	11.41	10.90	0.37	BB+/Ba2/BB+	Финансы	
ГПБ БО-20	5 000 R	11.00	09.02.16	11.02.16	09.02.18	3.4	27.4				99.82	138.00				BB+/Ba2/BB+	Финансы	
ГПБ Ипотека	879 R	8.00	29.12.15		29.12.36		254.2										Финансы	
ГПБ Ипотека2-1	652 R	7.50	25.11.15		25.06.41		308.1										Финансы	
ГПБ-10	10 000 R	10.50	14.04.16	18.04.16	12.10.17	5.6	23.4				95.01					BB+/Ba2/BB+	Финансы	
ГПБ-11	10 000 R	10.50	14.04.16	18.04.16	10.10.19	5.6	47.4				85.01					BB+/Ba2/BB+	Финансы	
ГПБ-12	10 000 R	10.50	14.04.16	18.04.16	06.10.22	5.6	83.3				85.01					BB+/Ba2/BB+	Финансы	
ГПБ-1А	4 141 R	9.00	25.11.15		27.04.48		390.2									BB+/Ba2/BB+	Финансы	
ГПБ-1Б	2 070 R	3.00	25.11.15		27.04.48		390.2									BB+/Ba2/BB+	Финансы	
ГПБ-6	10 000 R	9.70	07.01.16		07.07.16		8.3				98.01	99.79				BB+/Ba2/BB+	Финансы	
ГПБ-7	10 000 R	11.00	18.04.16	20.04.16	17.10.16	5.7	11.6	99.90	0.10	11	99.60	100.50	11.52	10.98	0.42	BB+/Ba2/BB+	Финансы	
ГСС БО-4	1 030 R	0.10	29.12.15	01.07.16	24.12.19	8.1	49.8				90.12	91.00				BB-/	Машиностр. и пр.	
ГСС БО-5	3 000 R	16.40	26.11.15	30.05.17	21.05.20	19.0	54.7	104.30	(0.17)	736	103.01	104.50	13.70	14.75	1.20	BB-/	Машиностр. и пр.	
ГСС-1	5 000 R	0.10	17.03.16		26.03.17		16.9				88.70	90.99				BB-/	Машиностр. и пр.	
ГТЛК БО-1	7 875 R	9.50	22.12.15		18.09.18		34.7	94.00	0.04	31	92.20	93.95	14.04	10.00	1.42	/B+	Транспорт	
ГТЛК БО-2	3 500 R	9.50	24.12.15		20.09.18		34.7	92.86	(0.13)	2 169	92.75	92.95	14.89	10.13	1.41	/B+	Транспорт	
ГТЛК БО-3	1 500 R	14.30	22.12.15	23.12.16	10.12.24	13.8	109.4									/B+	Транспорт	
ГТЛК БО-4	5 000 R	18.75	17.12.15	22.03.16	06.03.25	4.7	112.3	102.20	(0.30)	1 455	102.06	102.34	13.36	17.97	0.33	/B+	Транспорт	
ГТЛК-01	5 000 R	10.00	26.01.16	28.01.16	23.01.18	3.0	26.8	99.27	0.07	256	99.07	99.44	13.39	9.82	0.22	/B+	Транспорт	
ГТЛК-02	5 000 R	10.00	29.01.16	02.02.16	26.01.18	3.1	26.9	99.20	0.09	902	98.97	99.20	13.60	9.84	0.22	/B+	Транспорт	
ДВМП БО-01	5 002 R	16.00	27.04.16		27.02.18		28.0	100.00	0.00	5 009	100.00	100.80		15.99		B-/B-	Транспорт	
ДВМП БО-02	5 000 R	10.25	01.12.15	31.05.16 C	28.11.17	7.0	25.0	81.55	(0.01)	261	82.01	83.80	60.23	11.96	0.35	B-/B-	Транспорт	
ДельтаКредит БО-05	5 000 R	8.40	21.04.16	25.10.16	21.10.23	11.9	95.8					97.00				BBB-/Ba2/	Финансы	
ДельтаКредит БО-06	5 000 R	10.35	06.11.15		06.05.24		102.3									BBB-/Ba2/	Финансы	
ДельтаКредит БО-07	5 000 R	12.50	30.03.16	03.10.18	30.09.25	35.1	119.1									BBB-/Ba2/	Финансы	
ДельтаКредит БО-08	5 000 R	12.40	20.04.16	24.04.19	20.10.25	41.8	119.8				100.06	100.75				BBB-/Ba2/	Финансы	
ДельтаКредит БО-25	6 000 R	12.10	28.01.16	01.08.18	28.07.25	33.1	117.0					100.75				BBB-/Ba2/	Финансы	
ДельтаКредит-10ИП	5 000 R	8.65	06.01.16	13.07.16	04.07.18	8.4	32.2	97.90	(0.05)	30 000	97.71	98.10	12.23	8.60	0.59	BBB-/Ba2/	Финансы	
ДельтаКредит-11ИП	5 000 R	8.50	02.01.16		02.04.16		5.1	98.71	0.34	41 325	98.72	98.98	12.14	8.55	0.38	BBB-/Ba2/	Финансы	
ДельтаКредит-12ИП	5 000 R	8.45	03.03.16	22.09.16	30.08.18	10.8	34.0					97.50				BBB-/Ba2/	Финансы	
ДельтаКредит-13ИП	7 000 R	11.10	01.04.16	21.10.16	01.10.24	11.7	107.1					99.65				BBB-/Ba2/	Финансы	
ДельтаКредит-14ИП	5 000 R	12.00	27.12.15		27.03.24		101.0				90.00					BBB-/Ba2/	Финансы	
ДельтаКредит-15ИП	5 000 R	11.92	10.01.16		10.10.24		107.4				89.76					BBB-/Ba2/	Финансы	
ДельтаКредит-16ИП	5 000 R	8.50	04.11.15		04.02.18		27.2				89.51					BBB-/Ba2/	Финансы	
ДельтаКредит-6	5 000 R	9.90	16.12.15		15.06.16		7.5	99.00		2 000	98.36		11.88	9.65	0.54	BBB-/Ba2/	Финансы	
ДельтаКредит-8	5 000 R	11.75	04.11.15		02.11.16		12.1									BBB-/Ba2/	Финансы	
ДельтаКредит-9	5 000 R	9.15	08.12.15	15.12.15	05.12.17	1.5	25.2									BBB-/Ba2/	Финансы	
Держава БО-01	2 000 R	9.75	10.01.16	14.07.20	10.07.23	56.5	92.4				99.01	100.00				BBB-/Ba2/	Финансы	
Держава-Г-1	500 R	16.50	30.12.15	12.01.16	24.06.20	2.4	55.9				99.95	100.05				BBB-/Ba2/	Финансы	
ДиджиталИнв БО-01	5 000 R	13.50	28.04.16	05.05.16	22.10.20	6.2	59.8	100.00		5 000 000			13.96	13.50	0.44		Финансы	
ДиджиталИнв-1	5 000 R	13.50	26.04.16	26.04.16	21.04.20	5.9	53.8	100.00	0.00	500	60.00		13.95	13.49	0.43		Финансы	
ДомДеньги БО-1	1 000 R	24.00	26.04.16		25.10.16		11.9	100.00	0.37	41	96.00	100.00	24.37	23.97	0.75		Финансы	
ДомДеньги-1	1 000 R	27.00	28.04.16	03.05.16	27.04.17	6.1	17.9	97.50		5	99.00	101.00	35.54	27.69	0.37		Финансы	
Домо БО-01	1 500 R	15.00	11.11.15		11.05.16		6.4										Потреб. усл.	
Домо БО-02	1 000 R	15.00	11.11.15		11.05.16		6.4										Потреб. усл.	
ЕАБР-1	5 000 R	8.00	02.11.15	01.02.17	28.01.19	15.1	39.0									/Ba1/BBB-	Финансы	
ЕАБР-2	5 000 R	15.50	26.11.15	29.02.16	21.02.19	4.0	39.8									/Ba1/BBB-	Финансы	
ЕАБР-3	5 000 R	8.00	26.04.16		25.10.16		11.9	100.00		1 350 367	90.00		8.16	8.00	0.90	/Ba1/BBB-	Финансы	
ЕАБР-4	5 000 R	8.10	09.02.16		06.02.18		27.3									/Ba1/BBB-	Финансы	
ЕАБР-5	5 000 R	8.00	20.01.16	25.07.16	15.07.20	8.8	56.5									/Ba1/BBB-</		

Рынок рублевых облигаций

Выпуск	Объем, млн	Купон, %	Дата			Месяцев до		Цена	Изм.	Торговый объем, шт	Котировки		Доходность, %			Дюр, лет	Рейтинг F/M/S	Сектор
			купона	оферты	погаш	офрт	погаш				покупка	продажа	офрт	погаш	текущ			
КОРПОРАТИВНЫЕ РУБЛЕВЫЕ ОБЛИГАЦИИ																		
Европлан-04	1 500 R	10.42	24.02.16	29.02.16	20.02.19	4.0	39.7									BB//	Финансы	
Европлан-05	1 500 R	10.22	29.03.16	01.04.16	26.03.19	5.1	40.9									BB//	Финансы	
ЕвроХим-2	5 000 R	12.40	29.12.15		26.06.18		31.9				100.11	102.10				BB//BB	Хим. пром.	
ЕвроХим-3	5 000 R	8.25	18.11.15	23.11.15	14.11.18	0.8	36.5				99.76	99.95				BB//BB	Хим. пром.	
Записб БО-3	2 000 R	5.00	25.02.16		25.02.16		3.9					99.99				/B+	Финансы	
Записб БО-4	2 000 R	5.00	07.03.16	15.03.16	04.09.17	4.5	22.2				91.16					/B+	Финансы	
Записб-2	424 R	14.85	17.12.15		12.12.19		49.4				75.00					/B+	Финансы	
ЗапСиб-Транссервис	5 000 R	15.00	19.01.16		17.04.18		29.6										Транспорт	
Заречная-01	3 000 R	13.75	25.12.15	11.01.16	21.12.18	2.4	37.7										МГД	
Зенит БО-09	5 000 R	16.10	07.04.16	11.04.16	27.03.25	5.4	113.0				101.50	101.70				BB-/B1/	Финансы	
Зенит БО-11	6 000 R	13.00	03.03.16	05.09.16	28.02.19	10.2	40.0				100.45	100.70				BB-/B1/	Финансы	
Зенит БО-13	5 000 R	13.00	24.12.15	28.06.16	13.06.24	8.0	103.5	100.45		50 000	100.35	100.45	12.57		12.39	0.55	BB-/B1/	Финансы
Зенит БО-14	1 750 R	8.50	25.12.15	28.06.17	14.06.24	20.0	103.6										BB-/B1/	Финансы
Зенит-10	5 000 R	13.25	02.12.15	03.06.16	30.05.18	7.1	31.0				100.45	100.69					BB-/B1/	Финансы
Зенит-11	5 000 R	12.50	19.04.16	20.10.16	16.10.18	11.7	35.6	100.25	0.00	4 255	100.10	100.25	12.58		12.43	0.84	BB-/B1/	Финансы
Зенит-8	5 000 R	16.50	24.02.16	26.02.16	23.08.17	3.9	21.8				101.25	101.45					BB-/B1/	Финансы
ЗСД-1	5 000 R	8.75	01.12.15	31.05.16	13.05.31	7.0	186.5				97.51	98.39					/Ba3/	Строительство
ЗСД-2	5 000 R	8.75	01.12.15	31.05.16	13.05.31	7.0	186.5				97.51	98.40					/Ba3/	Строительство
ЗСД-3	5 000 R	9.15	26.02.16	28.02.17	06.02.32	16.0	195.4										/Ba3/	Строительство
ЗСД-4	5 000 R	9.15	26.02.16	28.02.17	06.02.32	16.0	195.4										/Ba3/	Строительство
ЗСД-5	5 000 R	9.15	26.02.16	28.02.17	06.02.32	16.0	195.4										/Ba3/	Строительство
ИА Абсолют 1-01	4 130 R	9.20	12.11.15		12.11.40		300.7											Финансы
ИА Абсолют 2-1	4 208 R	8.90	12.11.15		12.08.41		309.6											Финансы
ИА Абсолют 3-1	4 754 R	10.10	11.12.15		11.09.42		322.6											Финансы
ИА Абсолют-1	36 833 R	9.00	07.12.15		07.09.57		502.6											Финансы
ИА АКБАРС-1	1 056 R	9.00	10.11.15		10.05.47		378.6											Финансы
ИА АКБАРС-2	528 R	3.00	10.11.15		10.05.47		378.6											Финансы
ИА АТБ 2-01	1 748 R	9.00	26.01.16		01.10.46		371.3				92.80	93.73						Финансы
ИА АТБ-01	650 R	8.75	26.01.16		26.04.45		354.1				94.90	95.85						Финансы
ИА БЖФ-1-01	284 R	8.75	05.11.15		05.05.42		318.4	98.13	0.00	2 200				8.73				Финансы
ИА ВТБ2013-1-1	25 937 R	7.90	04.12.15		04.09.53		454.5											Финансы
ИА ВТБ24-2-1	16 430 R	7.90	03.12.15		03.03.60		532.5											Финансы
ИА ВТБ-БМ1-1	14 830 R	8.69	02.12.15		02.03.46		364.3											Финансы
ИА Европа 2012-1-01	778 R	8.00	20.12.15		20.12.43		337.9				95.91							Финансы
ИА ИТБ2014-А	1 837 R	9.00	03.11.15		31.03.47		377.3											Финансы
ИА ИТБ2014-Б	919 R	3.00	03.11.15		31.03.47		377.3											Финансы
ИА КМ-1	13 504 R		25.01.16		30.06.22		80.1											Финансы
ИА МКБ-1	2 467 R	10.65	07.12.15		07.06.39		283.4											Финансы
ИА Московский-1	12 000 R	7.00	17.03.16		17.09.28		154.7											Финансы
ИА МТСБ-1	2 272 R	10.50	26.11.15		26.11.41		313.1											Финансы
ИА НОМОС-01	1 522 R	8.75	07.11.15		07.11.45		360.5				94.75	95.61						Финансы
ИА Открытие1-1	1 610 R	9.10	25.11.15		25.02.45		352.1											Финансы
ИА Петроком-1	2 611 R	8.75	09.12.15		09.12.46		373.6				93.50	94.35						Финансы
ИА ПСБ 2013-01	1 379 R	8.50	09.11.15		09.02.40		291.5				94.84	95.70						Финансы
ИА Райффайзен 01-0	1 670 R	7.85	20.12.15		20.06.40		295.9											Финансы
ИА СБ-2014-А	5 340 R	9.00	28.12.15		28.12.46		374.2											Финансы
ИА СБ-2014-Б	2 670 R	3.00	28.12.15		28.12.46		374.2											Финансы
ИА СОЮЗ-1-А	2 500 R	11.00	28.12.15		28.12.41		314.2											Финансы
ИА ТКБ-1-1	2 436 R	8.00	14.01.16		14.10.45		359.7				93.49	94.34						Финансы
ИА ТФБ1-1	1 864 R	11.00	26.12.15		26.03.47		377.1											Финансы
ИА Уралсиб 01-А	2 971 R	8.75	15.01.16		15.04.45		353.7											Финансы
ИА Уралсиб 02-А1	3 586 R	8.75	15.01.16		15.07.47		380.7				93.30							Финансы
ИА Уралсиб 02-А2	1 819 R	11.25	15.01.16		15.07.47		380.7											Финансы
ИА Уралсиб3-А	2 291 R	9.00	15.01.16		15.10.47		383.8											Финансы
ИА Уралсиб3-Б	1 146 R	3.00	15.01.16		15.10.47		383.8											Финансы
ИА Фора2014-01	961 R	9.50	15.01.16		15.10.47		383.8											Финансы
ИА ХМБ-1-01	3 157 R	9.20	25.11.15		25.08.45		358.1											Финансы
ИА ХМБ-2-А	3 725 R	9.00	27.11.15		01.07.47		380.3											Финансы
ИА ХМБ-2-Б	1 863 R	3.00	27.11.15		01.07.47		380.3											Финансы
ИА Эклипс-1-1	4 952 R	8.75	09.12.15		09.12.47		385.6											Финансы
ИА Эклипс-1-2	0 R		09.12.15		09.12.47		385.6											Финансы
ИАВ1-1	2 932 R	8.95	10.11.15		10.08.44		345.6											Финансы
ИАВ2-1	1 147 R	8.50	25.11.15		25.08.45		358.1				95.34	96.22						Финансы
ИАВ3-1	1 999 R	9.00	26.11.15		26.10.46		372.1	95.37	0.00	1	95.37	96.25			9.42			Финансы
ИАВ4-1	2 747 R	9.00	27.11.15		27.01.48		387.2											Финансы
ИКС5 БО-2	5 000 R	9.10	25.03.16		23.09.16		10.8				97.41	97.95					BB/Ba3/BB-	Потреб. усл.
ИКС5 БО-3	5 000 R	8.85	27.04.16		26.10.16		11.9	97.29		40 444	97.30	97.88	12.17	9.09	0.87		BB/Ba3/BB-	Потреб. усл.
ИКС5 БО-4	5 000 R	11.90	19.04.16	18.04.19	11.10.22	41.6	83.4											Потреб. усл.
ИКС5-4	8 000 R	10.50	03.12.15		02.06.16		7.1				99.45	99.70					BB/Ba3/BB-	Потреб. усл.
Инвестро-1	5 000 R	13.00	20.01.16		18.07.18		32.6				95.80	96.75						Финансы
Инвестро-2	5 000 R	12.75	10.03.16		06.09.18		34.3				95.80	96.75						Финансы
Инвестро-3	5 000 R	12.25	19.04.16	21.10.16	13.10.20	11.7	59.5				95.80	96.75						Финансы
ИнвТоргБ 1-ИП	2 500 R	14.15	12.11.15	15.08.16	06.02.20	9.5	51.3										/Саa3/B+	Финансы
ИнГБанк БО-05	10 000 R	12.00	02.12.15	06.12.16	27.05.20	13.2	54.9					100.80					BBB-/Ba2/	Финансы
ИнГеза БО-03	5 000 R	12.75	10.12.15	16.06.16	10.06.18	7.6	31.4					100.80					BBB-/Ba2/	Финансы
Иркут БО-4	5 000 R	9.00	16.11.15	14.11.18	06.11.23	36.5	96.3	89.50		1	88.01	91.97	13.75	9.62	2.28		/Ba3/	Машиностр. и пр.
ИТБ ИП-1-01	2 229 R	8.75	03.11.15		03.08.45		357.4				96.54	97.43						Финансы
ИФКСоюз-2	10 000 R	2.00	23.06.16		09.12.27		145.4											Потреб. усл.
ИФКСоюз-3	20 000 R	14.00	02.08.16		18.07.28		152.7	100.00		700	100.00				13.55			Потреб. усл.
Камаз БО-05	2 000 R	13.50	18.12.15	21.06.16	12.06.20	7.7	55.5	101.05		200 000	61.07	101.21	12.02		12.74	0.54	/Ba3/	Машиностр. и пр.
Камаз БО-12	5 000 R	11.24	04.02.16		18.07.30		176.7										/Ba3/	Машиностр. и пр.
Каркаде БО-1	600 R	12.50	25.01.16		25.04.16		5.9											

Рынок рублевых облигаций

Выпуск	Объем, млн	Купон, %	Дата			Месяцев до		Цена	Изм.	Торговый объем, шт	Котировки		Доходность, %			Дюр, лет	Рейтинг F/M/S	Сектор	
			кулона	оферты	погаш	офрт	погаш				покупка	продажа	офрт	погаш	текущ				
КОРПОРАТИВНЫЕ РУБЛЕВЫЕ ОБЛИГАЦИИ																			
КИТ ФинансКап БО-2	2 000 R	10.00	24.12.15		22.12.16		13.8										Финансы		
КИТ ФинансКап БО-3	2 000 R	8.00	07.12.15		05.06.17		19.2										Финансы		
КИТ ФинансКап БО-4	2 100 R	8.00	09.03.16	07.09.16	04.09.19	10.3	46.2										Финансы		
КИТ ФинансКап-3	1 150 R	11.00	24.11.15		24.11.15		0.8										Финансы		
КИТ ФинансКап-4	1 450 R	9.00	30.03.16		29.03.17		17.0	100.00		122 523	95.00			9.19	8.94	1.24	Финансы		
КрайИнвБ БО-02	1 500 R	14.00	26.04.16		26.04.16		5.9				99.00					//B	Финансы		
КрайИнвБ БО-03	2 000 R	15.00	13.03.16	16.03.16	13.09.16	4.5	10.5	100.49	0.48	4	100.01			13.93	14.65	0.33	//B	Финансы	
КредЕврБ БО-10	4 000 R	14.50	25.04.16	27.10.16	22.10.18	11.9	35.8	100.27	0.06	291 026	100.06	100.25	14.68		14.40	0.83	BB-/B1/	Финансы	
КредЕврБ БО-14	5 000 R	11.36	08.12.15	11.12.15	05.06.18	1.4	31.2										BB-/B1/	Финансы	
КредЕврБ БО-15	5 000 R	12.59	15.12.15	19.09.17	14.09.18	22.7	34.5										BB-/B1/	Финансы	
КредЕврБ БО-18	5 000 R	11.40	28.12.15	29.06.16	26.06.17	8.0	19.9				90.00						BB-/B1/	Финансы	
КредЕврБ БО-4	5 000 R	9.50	19.02.16		19.02.16		3.7					99.70					BB-/B1/	Финансы	
КредЕврБ БО-5	5 000 R	15.00	19.04.16		19.04.16		5.7				101.00	101.25					BB-/B1/	Финансы	
КредЕврБ БО-6	6 000 R	13.75	05.03.16		05.09.16		10.2										BB-/B1/	Финансы	
КредЕврБ БО-7	3 000 R	15.00	24.03.16		28.03.16	4.9	28.7					101.25					BB-/B1/	Финансы	
КредЕврБ БО-8	3 000 R	15.00	08.04.16		12.04.16	5.4	29.2				100.45						BB-/B1/	Финансы	
КредЕврБ БО-9	3 000 R	16.00	15.04.16		19.04.16	5.7	29.5					101.80					BB-/B1/	Финансы	
КузбассЭнерго-1	10 000 R	11.00	21.12.15	24.12.15	14.06.21	1.8	67.5				95.05	99.45						Электроэнерг.	
КузбассЭнерго-2	5 000 R	8.70	21.04.16	26.04.16	15.04.21	5.9	65.6				97.00	98.29						Электроэнерг.	
ЛадьяФ БО-02	3 000 R	12.00	06.11.15	08.11.17	29.10.21	24.3	72.0	100.00		1 650			12.36		11.35	1.56		Строительство	
ЛенСпецСМУ-2	5 000 R	12.90	15.12.15		12.12.17		25.4	99.60	(0.03)	832	99.10	99.54		13.96	12.75	0.91	//B+	Строительство	
Лента БО-3	5 000 R	12.40	04.02.16	05.02.18	24.07.25	27.3	116.9	100.60	0.10	50 000	100.30	100.80	12.43		11.99	1.77	BB-/B3/BB-	Потреб. усл.	
Лента БО-6	5 000 R	12.40	10.03.16	10.09.18	28.08.25	34.4	118.0										BB-/B3/BB-	Потреб. усл.	
Лента-01	3 000 R	10.00	08.03.16	10.03.16	03.03.20	4.3	52.1				85.01						BB-/B3/BB-	Потреб. усл.	
Лента-02	3 000 R	10.00	08.03.16	10.03.16	03.03.20	4.3	52.1				96.51						BB-/B3/BB-	Потреб. усл.	
Лента-03	4 000 R	10.00	01.03.16	03.03.16	25.02.20	4.1	51.9	99.56	0.06	61 675	99.45	99.60	11.58		9.89	0.30	BB-/B3/BB-	Потреб. усл.	
ЛенЭнерго БО-1	3 000 R	8.25	13.04.16		13.04.16		5.5				89.01	98.26					/Ba2/	Электроэнерг.	
ЛенЭнерго БО-5	2 400 R	13.00	20.01.16	20.01.16 C	09.07.25	2.7	116.4										/Ba2/	Электроэнерг.	
ЛенЭнерго-4	3 000 R	17.00	19.04.16	22.04.16	18.04.17	5.8	17.6	101.70	(0.39)	2 271	101.50	101.70	13.59		16.65	0.42	/Ba2/	Электроэнерг.	
ЛизингГарант-1	500 R	13.00	14.12.15	17.06.16	11.12.17	7.6	25.4											Финансы	
ЛОКО Банк БО-02	4 000 R	17.00	11.02.16		11.02.16		3.4	100.80		1 959 205	100.65	102.49		14.30	16.29	0.25	V+/B2/	Финансы	
ЛокоБанк БО-05	4 000 R	14.00	19.01.16	22.07.16	17.07.18	8.7	32.6	100.00		50			14.40		13.48	0.60	V+/B2/	Финансы	
ЛокоБанк БО-06	3 000 R	13.75	07.01.16	12.04.16	02.04.20	5.4	53.1										V+/B2/	Финансы	
ЛокоБанк БО-07	3 000 R	14.50	04.01.16	06.10.16	22.09.25	11.2	118.8	100.05	(0.05)	65 401			15.23		14.36	0.76	V+/B2/	Финансы	
ЛР-Инвест БО-2	5 000 R	10.00	23.12.15		16.12.20		61.6											Строительство	
ЛР-Инвест БО-3	5 000 R	10.00	26.04.16	28.04.16	20.04.21	6.0	65.7											Строительство	
ЛСР БО-4	1 002 R	10.15	06.04.16		06.04.16		5.2	99.20	0.03	7 828	99.20	99.40		12.40	10.17	0.39	B/B2/	Строительство	
ЛСР-3	3 000 R	0.10	11.03.16	17.03.16	08.09.17	4.6	22.3				85.00							B/B2/	Строительство
ЛСР-4	2 800 R	0.10	22.04.16	28.04.16	20.10.17	6.0	23.7	100.00		134	88.00	100.00			0.10	0.48	B/B2/	Строительство	
МА Пульсар-1-А	1 522 R	9.00	25.11.15		25.04.45		354.1											Финансы	
Магистраль ДС-1	7 500 R	13.45	31.12.15		10.05.30		174.4											Строительство	
Магистраль ДС-2	5 500 R	13.25	31.12.15		19.06.30		175.8											Строительство	
Магистраль ДС-3	11 250 R	14.10	09.05.31		09.05.31		186.4											Строительство	
Магнит БО-10	10 000 R	11.60	21.01.16	26.07.16	16.07.20	8.9	56.6				100.10	100.49					//BB+	Потреб. усл.	
Магнит БО-11	10 000 R	11.70	19.04.16	18.04.17 C	13.10.20	17.6	59.5	100.55	0.13	13 400	100.31	100.89	11.60		11.60	1.25	//BB+	Потреб. усл.	
Магнит БО-8	5 000 R	8.40	29.03.16		29.03.16		5.0											//BB+	Потреб. усл.
Магнит БО-9	5 000 R	8.40	29.03.16		29.03.16		5.0											//BB+	Потреб. усл.
Магнит-01	5 000 R	8.50	23.02.16		23.02.16		3.8	99.38	0.00	1 241	99.12	99.38		10.71	8.42	0.29	//BB+	Потреб. усл.	
Магнит-02	5 000 R	12.10	13.11.15		11.05.18		30.4											//BB+	Потреб. усл.
Магнит-03	5 000 R	12.10	13.11.15		11.05.18		30.4					101.00						//BB+	Потреб. усл.
МБА-Москва-01	3 000 R	1.00	17.12.15	23.12.15	23.06.16	1.8	7.8	97.97		1 082	85.02	98.50	17.61		1.02	0.11	/B3/	Финансы	
Мегафон 05	10 000 R	9.85	07.04.16	12.04.16	29.09.22	5.4	83.0	99.50		6 460	99.50	99.90	11.32		9.84	0.40	BB+/Ba1/BB+	Телеком	
Мегафон 06	10 000 R	8.00	09.03.16	13.03.18	01.03.23	28.4	88.1				91.80	94.00						BB+/Ba1/BB+	Телеком
Мегафон 07	10 000 R	8.00	09.03.16	13.03.18	01.03.23	28.4	88.1				91.80	94.00						BB+/Ba1/BB+	Телеком
Мегафон БО-05	15 000 R	11.40	22.04.16	24.10.17	10.10.25	23.8	119.4	100.75	0.41	160 000	100.75	100.85	11.27		11.29	1.64	BB+/Ba1/BB+	Телеком	
Медведь-2	1 000 R	15.00	23.11.15		22.08.16		9.8	100.00		86 546		100.40		15.85	14.61	0.66		Финансы	
МеталКомб БО-6	1 500 R	11.00	10.03.16		08.09.16		10.3											/B2/	Финансы
Металлоинв-02	5 000 R	8.90	05.02.16	07.02.18	27.01.23	27.3	87.0	95.20		3 000	95.00	95.30	11.67		9.15	1.84	BB/Ba2/BB	МГД	
Металлоинв-03	5 000 R	8.90	05.02.16	07.02.18	27.01.23	27.3	87.0				94.25	95.30						BB/Ba2/BB	МГД
МеталлоинвБанк БО-	2 000 R	14.50	26.11.15	30.11.15	21.05.20	1.0	54.7											/B2/	Финансы
Мечел-04	5 000 R	2.00	21.01.16		21.07.16		8.7				88.01	102.00							МГД
Мечел-13	5 000 R	15.00	01.03.16	03.03.16	25.08.20	4.1	57.9	64.51	0.22	107 612	64.72	65.49	303.83		22.42	0.08			МГД
Мечел-14	5 000 R	15.00	01.03.16	03.03.16	25.08.20	4.1	57.9	64.51	0.41	158 192	65.00	65.48	303.83		22.42	0.08			МГД
Мечел-15	5 000 R	8.00	16.02.16	18.08.16	09.02.21	9.6	63.4				57.00	104.90							МГД
Мечел-16	5 000 R	8.00	16.02.16	18.08.16	09.02.21	9.6	63.4				42.00								МГД
Мечел-17	5 000 R	8.40	03.12.15	06.06.16	27.05.21	7.2	66.9	56.48	1.38	1	55.30	56.48	183.52		14.03				

Рынок рублевых облигаций

Выпуск	Объем, млн	Купон, %	Дата			Месяцев до		Цена	Изм.	Торговый объем, шт	Котировки		Доходность, %			Дюр, лет	Рейтинг F/M/S	Сектор	
			кулона	оферты	погаш	офрт	погаш				покупка	продажа	офрт	погаш	текущ				
КОРПОРАТИВНЫЕ РУБЛЕВЫЕ ОБЛИГАЦИИ																			
МКБ-11	3 000 R	12.25	08.12.15		05.06.18		31.2	98.60	0.00	1		92.50		13.30	11.85	1.94	BB/B1/BB-	Финансы	
МКБ-12	2 000 R	12.25	24.02.16		22.08.18		33.8	89.38	(1.79)	892		90.37	91.19	17.87	13.38	2.03	BB/B1/BB-	Финансы	
ММИ БО-2	900 R	19.75	28.12.15	12.01.16	26.03.18		2.4	28.9			100.01	100.50					BB/B1/BB-	Потреб. тов.	
ММК-18	5 000 R	8.70	01.12.15	05.12.15	22.11.22		1.2	84.8			99.64	99.85					BB+/Ba3/	МГД	
ММК-19	5 000 R	8.50	21.01.16	25.07.16	13.07.23		8.8	92.5	(0.07)	10 000	98.20	98.35	11.41	8.46	0.64		BB+/Ba3/	МГД	
Мордовцемент-01	2 500 R	16.00	10.12.15		09.06.16			7.3			99.80	100.94						Строительство	
Морской Банк-01	1 500 R	12.00	09.03.16		09.03.16			4.3			80.04	101.97					/B3/	Финансы	
Мосэнерго-2	5 000 R	8.25	28.12.15		18.02.16			3.6			98.67						BB+/BB	Электроэнерг.	
МОЭСК БО-03	5 000 R	8.50	10.02.16		10.02.16			3.4	99.31	(0.06)	42 800	99.25	99.35	11.22	8.40	0.26	BB+/Ba2/BB-	Электроэнерг.	
МОЭСК БО-04	5 000 R	11.00	24.03.16	25.09.17	12.09.24		22.9	106.5									BB+/Ba2/BB-	Электроэнерг.	
МОЭСК БО-07	7 000 R	13.20	04.11.15	04.05.16 C	23.04.25		6.1	113.9				101.00					BB+/Ba2/BB-	Электроэнерг.	
МРСК Сев-Зап БО-1	5 000 R	12.42	04.12.15	06.06.18	23.05.25		31.2	114.8										Электроэнерг.	
МРСК Урала БО-01	3 000 R	8.40	28.01.16		28.01.16			3.0	99.33	0.33	340	99.00	99.35	11.39	8.28	0.22	/Ba2/	Электроэнерг.	
МРСК Центра БО-02	5 000 R	12.42	04.12.15	05.06.18	23.05.25		31.2	114.8									//BB-	Электроэнерг.	
МРСК Цип БО-01	4 000 R	9.15	15.12.15		15.12.15			1.5	99.63		31 091	99.60	99.63	12.28	8.88	0.11	/Ba2/BB-	Электроэнерг.	
МРСК Юга БО-1	5 000 R	13.50	14.12.15		08.06.20			55.3										Электроэнерг.	
МСП Банк БО-1	3 000 R	10.00	19.02.16		19.08.16			9.7									/Ba2/BB+	Финансы	
МСП Банк БО-2	3 000 R	10.00	19.02.16		19.08.16			9.7									/Ba2/BB+	Финансы	
МСП Банк БО-3	4 000 R	8.25	26.11.15		26.11.16			12.9									/Ba2/BB+	Финансы	
МСП Банк БО-4	5 000 R	8.25	26.11.15		26.11.16			12.9									/Ba2/BB+	Финансы	
МСП Банк-1	5 000 R	14.00	24.03.16	27.03.17	17.03.22		16.9	76.6									/Ba2/BB+	Финансы	
МСП Банк-2	5 000 R	10.00	18.02.16	22.08.16	11.08.22		9.8	81.4									/Ba2/BB+	Финансы	
МТС БО-1	10 000 R	8.25	30.03.16	02.04.18	22.03.23		29.1	88.8				92.01					BB+/Ba1/BB+	Телеком	
МТС-3	10 000 R	12.00	15.12.15	17.12.15	12.06.18		1.6	31.4				92.01	138.00				BB+/Ba1/BB+	Телеком	
МТС-5	15 000 R	8.75	19.07.16		19.07.16			8.6	98.03	(0.47)	16	98.06	98.50	11.60	8.71	0.65	BB+/Ba1/BB+	Телеком	
МТС-7	10 000 R	8.70	10.11.15		07.11.17			24.3	96.20	0.20	17 114	95.75	96.39	11.13	8.68	1.64	BB+/Ba1/BB+	Телеком	
МТС-8	15 000 R	8.15	10.11.15	12.11.15	03.11.20		0.4	60.2	99.88		120	99.21	99.96	12.03	7.86	0.03	BB+/Ba1/BB+	Телеком	
МультиОриг: ИА1-А/3	5 464 R	10.75	24.03.16		24.12.47			386.1										Финансы	
НацКап БО-5	3 000 R	11.50	18.03.16		18.03.16			4.6										Финансы	
НацКап БО-6	1 000 R	9.25	25.04.16		22.04.19			41.8										Финансы	
НацКап БО-7	1 000 R	9.25	25.04.16		22.04.19			41.8										Финансы	
НацКап БО-8	1 000 R	13.00	22.03.16	28.03.16	15.09.20		4.9	58.6										Финансы	
НацКап-03	5 000 R	9.50	27.01.16		25.07.18			32.8										Финансы	
НацСтанд БО-1	1 500 R	14.50	11.12.15	11.12.15	11.06.20		1.4	55.4			100.60	100.79					/B3/	Финансы	
НацСтандФ БО-2	3 000 R	14.75	18.01.16	21.01.16	18.07.18		2.7	32.6			100.10	100.30					/B3/	Финансы	
НГПК-1	500 R	17.50	29.12.15	30.12.15	26.12.17		2.0	25.9										Нефть и газ	
НДК-1	1 500 R	15.00	21.01.16	25.01.17	19.07.18		14.9	32.6										Финансы	
НЛМК БО-08	0 R	11.10	28.04.16	30.10.17	16.10.25		24.0	119.6										МГД	
НЛМК БО-11	5 000 R	8.00	28.01.16	01.08.16	20.07.23		9.1	92.7	96.56		2 199	96.01	98.09	13.35	8.12	0.64	BBB-/Ba1/BB+	МГД	
НЛМК БО-12	5 000 R	8.00	02.02.16	04.08.16	25.07.23		9.2	92.9				85.01	98.00					МГД	
НЛМК БО-13	5 000 R	8.05	11.04.16	11.10.17	02.10.23		23.4	95.1				93.43	95.16					МГД	
НЛМК БО-14	5 000 R	11.50	07.01.16	11.07.16	26.06.25		8.4	116.0										МГД	
НЛМК-07	5 000 R	10.00	14.03.16	18.03.16	05.09.22		4.6	82.3				99.20	99.85					МГД	
НЛМК-08	10 000 R	8.40	04.12.15	10.12.15	25.11.22		1.3	84.9				99.61	99.79					МГД	
Новиком БО-2	2 000 R	14.25	19.12.15	21.06.16	19.06.18		7.7	31.7	100.00	0.00	2 950	61.06	100.00	14.67	13.55	0.53	B/B1/	Финансы	
Новиком БО-3	3 000 R	13.00	08.04.16		08.04.16			5.3										B/B1/	Финансы
Новиком БО-5	3 000 R	14.25	18.12.15	21.06.16	12.06.20		7.7	55.5				100.00						B/B1/	Финансы
НорНикель БО-1	10 000 R	7.90	25.02.16		25.02.16			3.9	99.00	0.09	36 534	99.01	99.15	11.33	7.87	0.29	BBB-/Ba1/BBB-	МГД	
НорНикель БО-2	10 000 R	7.90	25.02.16		25.02.16			3.9	99.00	(0.10)	35	99.00	99.15	11.33	7.87	0.29	BBB-/Ba1/BBB-	МГД	
НорНикель БО-4	15 000 R	7.90	25.02.16		25.02.16			3.9	99.00	0.00	42 581	98.95	99.15	11.33	7.87	0.29	BBB-/Ba1/BBB-	МГД	
НотаБ БО-01	1 500 R	13.50	14.04.16	18.04.16	13.10.16		5.6	11.5				36.36	75.00				/B2/B	Финансы	
НотаБ БО-03	2 000 R	13.50	01.04.16		01.04.16			5.1	79.99		2	68.01	79.99	91.55	16.67	0.22	/B2/B	Финансы	
НотаБ БО-04	2 000 R	14.50	09.12.15	11.12.15	06.06.18		1.4	31.2					95.99				/B2/B	Финансы	
Ноябрьская ПГЗ-1	300 R	8.50	17.11.15		10.11.20			60.4										Нефть и газ	
НФК Банк БО-2	2 000 R	14.00	17.04.16		17.10.16			11.6									/B3/B	Финансы	
О1Проп БО-01	15 000 R	13.00	08.04.16		02.10.20			59.1										Строительство	
О1Проп-01	6 000 R	12.00	04.02.16	09.08.16	02.08.18		9.3	33.1	95.57	(0.33)	27 752	95.80	95.95	19.20	12.20	0.62		Строительство	
ОАК-1	46 280 R	8.00	08.03.16		17.03.20			52.6										Машиностр. и пр.	
ОбКондитер БО-1	1 700 R	10.50	11.04.16	13.04.16	03.04.23		5.5	89.2									B//	Потреб. тов.	
Оборонпром-1	21 091 R	8.00	15.04.16		24.04.20			53.9										Машиностр. и пр.	
Оборонпром-2	2 569 R	8.80	13.04.16		17.04.23			89.6				102.50						Машиностр. и пр.	
Оборонпром-3	2 927 R	11.50	25.12.15		26.06.24			104.0										Машиностр. и пр.	
Образование-1	1 400 R	14.50	28.11.15	03.06.16	31.05.18		7.1	31.0									/B3/	Машиностр. и пр.	
Обувьрус БО-4	1 000 R	11.50	11.12.15	16.09.16	06.09.19		10.6	46.3										Потреб. усл.	
Обувьрус БО-6	1 000 R	13.80	10.12.15	14.09.17	03.09.20		22.5	58.2										Потреб. усл.	
ОВКФин БО-1	15 000 R	15.50	15.03.16		10.09.19			46.4										Финансы	
ОВКФин-1	15 000 R	27.36	02.12.15		30.11.16			13.1	101.50		9 600	101.00	101.99	24.30				Финансы	
ОИЖК-2	1 350 R	11.00	09.02.16		07.02.17			15.3										Финансы	
Окей БО-04	5 000 R	8.90	12.04.16	13.10.16	09.10.18		11.5	35.3	96.30										

Рынок рублевых облигаций

Выпуск	Объем, млн	Купон, %	Дата			Месяцев до		Цена	Изм.	Торговый объем, шт	Котировки		Доходность, %			Дюр, лет	Рейтинг F/M/S	Сектор
			купона	оферты	погаш	офрт	погаш				покупка	продажа	офрт	погаш	текущ			
КОРПОРАТИВНЫЕ РУБЛЕВЫЕ ОБЛИГАЦИИ																		
ОткрытиеФК БО-6	12 000 R	12.30	08.04.16		08.10.16		11.3				99.51					/Ba3/BB-	Финансы	
ОткрытиеФК БО-7	5 000 R	12.25	21.01.16	26.07.16	13.01.22	8.9	74.5				99.35					/Ba3/BB-	Финансы	
ОткрытиеФК БО-П01	2 000 R	12.20	12.04.16	14.10.16	07.04.20	11.5	53.3				99.11					/Ba3/BB-	Финансы	
ОткрытиеФК БО-П02	2 000 R	15.25	12.04.16	15.04.16	07.04.20	5.5	53.3				100.76	102.00				/Ba3/BB-	Финансы	
ОткрытиеФК-12	5 000 R	12.00	26.02.16	31.08.16	28.08.17	10.1	22.0				100.00	100.50				/Ba3/BB-	Финансы	
ПГК-1	5 000 R	12.70	29.03.16	01.10.18	16.09.25	35.1	118.7				101.01					BB+/-	Транспорт	
ПГК-2	5 000 R	12.00	27.04.16	29.10.19	15.10.25	48.0	119.6									BB+/-	Транспорт	
ПГК-5	10 000 R	12.70	14.04.16	17.04.19	02.10.25	41.6	119.2	100.47	(1.03)	5 891	101.50	102.00	12.92	12.58	2.56	BB+/-	Транспорт	
Пересвет БО-1	3 000 R	14.75	02.01.16	07.07.16	07.10.17	8.3	23.3	100.02	(0.07)	3	100.05	100.47	15.32	14.59	0.57	/B+	Финансы	
Пересвет БО-2	3 000 R	14.00	02.12.15	07.09.16	06.09.17	10.3	22.3	100.00	(0.39)	24	100.00	100.39	14.73	13.70	0.70	/B+	Финансы	
Пересвет БО-3	2 000 R	14.00	16.01.16	21.07.16	24.07.18	8.7	32.8	99.90	(0.30)	9	99.85	100.00	14.90	13.95	0.60	/B+	Финансы	
Пересвет БО-4	3 000 R	17.00	18.01.16	22.04.16	25.04.18	5.8	29.9	101.28	(0.17)	410	101.24	101.35	14.91	16.70	0.40	/B+	Финансы	
Пересвет БО-П11	5 000 R	13.50	09.03.16		02.09.20		58.2									/B+	Финансы	
Пересвет БО-П12	3 500 R	13.50	22.04.16	24.10.18	16.10.20	35.8	59.6	100.02	0.02	4 731	100.00	100.05	13.95	13.47	2.23	/B+	Финансы	
Пересвет-3	2 000 R	15.00	21.12.15	24.12.15	22.06.17	1.8	19.8				100.16	100.18				/B+	Финансы	
Петрокоммерц БО-4	5 000 R	13.25	25.12.15	29.12.15	25.12.19	2.0	49.9				99.91	100.20				/Ba3/B+	Финансы	
Петрокоммерц-9	5 000 R	11.95	26.04.16	28.04.16	28.10.18	6.0	36.0				99.01					/Ba3/B+	Финансы	
ПИА АИЖК-1	688 R	6.94	15.11.15		15.02.39		279.7										Финансы	
ПИК ГК БО-04	5 000 R	14.25	19.02.16	22.08.18	08.08.25	33.8	117.4	100.00	0.00	1	99.51	100.00	14.73	13.88	2.05		Строительство	
ПИК ГК БО-05	5 000 R	14.25	19.02.16	22.08.18	08.08.25	33.8	117.4				99.90	100.45					Строительство	
ПИК ГК БО-06	5 000 R	14.25	19.02.16	22.08.18	08.08.25	33.8	117.4				99.90	100.45					Строительство	
ПИОНЕР-1	2 000 R	18.00	27.04.16		26.10.16		11.9	101.94	0.03	6	101.56	101.94	16.44	17.65	0.82	/B-	Строительство	
ПКБ-08	1 500 R	17.00	21.01.16		19.04.18		29.7				98.01	100.83				/B-	Финансы	
Полипласт БО-1	1 000 R	15.50	12.04.16	14.04.17	09.04.19	17.5	41.3				98.86	100.00					Хим. пром.	
Полипласт БО-2	500 R	15.90	09.12.15		06.06.18		31.2										Хим. пром.	
Полос Золото БО-1	5 000 R	12.10	14.01.16	15.07.21	03.07.25	68.5	116.2	102.30	0.50	3 137	101.45	102.50	11.86	11.44	3.72	BBB-/BB+	МГД	
Полос Золото БО-2	5 000 R	12.10	14.01.16	15.07.21	03.07.25	68.5	116.2									BBB-/BB+	МГД	
Полос Золото БО-3	5 000 R	12.10	14.01.16	15.07.21	03.07.25	68.5	116.2									BBB-/BB+	МГД	
ПочтаРос-01	7 000 R	16.00	22.03.16		22.03.16		4.7	101.91	(0.50)	584 979	101.65	102.53		11.16	15.45	0.36	BBB-/-	Потреб. усл.
ПочтаРос-02	3 000 R	12.00	22.04.16	25.10.16	18.10.19	11.9	47.6	100.30		203 403	100.09	100.49	12.00	11.94	0.85	BBB-/-	Потреб. усл.	
ПочтаРос-03	3 000 R	12.00	22.04.16	25.10.16	18.10.19	11.9	47.6				75.01	100.59				BBB-/-	Потреб. усл.	
ПочтаРос-04	3 000 R	12.00	22.04.16	25.10.16	18.10.19	11.9	47.6	100.35	0.27	200 001	75.01	100.48	11.95	11.94	0.85	BBB-/-	Потреб. усл.	
Правоуниверсальное-01	3 000 R	9.00	25.12.15	31.12.15	26.12.19	2.0	49.9				99.40	100.35					МГД	
ПраймФ-1	11 750 R	12.00	19.01.16		19.07.16		8.6										Потреб. тов.	
ПраймФ-1 USD	360 \$	9.00	27.11.15	02.06.16	22.05.20	7.1	54.8										Потреб. тов.	
ПриИнвфин БО-01	5 000 R	10.00	24.12.15		17.12.20		61.6	100.00		6 400	60.01			10.24	9.67	3.63		Финансы
ПриИнвфин БО-02	5 000 R	10.00	26.01.16	26.01.17	19.01.21	14.9	62.7											Финансы
Промнефтесервис БО	5 000 R	10.50	26.11.15	26.11.15	21.11.19	0.9	48.8					98.00					Потреб. усл.	
ПромсвБ БО-6	5 000 R	12.30	02.04.16	05.10.16	02.10.19	11.2	47.1				100.00	100.35				/B1/BB-	Финансы	
ПромсвБ-13	5 000 R	12.25	04.02.16		01.02.18		27.1					95.00				/B1/BB-	Финансы	
ПСБ-1	1 287 R	8.50	15.01.16		15.07.41		308.7				93.43	94.29					Финансы	
Разгуляй БО-3	450 R	0.00	19.04.16	26.04.16	16.04.19	5.9	41.6	21.68		422	20.05	33.00	2416.52	0.00	0.02		Сельск. хоз.	
РазгуляйМар-1	4 000 R	11.30	04.02.16	10.08.16	30.07.20	9.4	57.0										Сельск. хоз.	
Райффайзен БО-02	6 000 R	11.35	11.12.15		11.06.18		31.4										BBB-/Ba2/	Финансы
Райффайзен БО-01	10 000 R	10.00	29.04.16	02.11.15	29.10.18	0.1	36.0										BBB-/Ba2/	Финансы
Райффайзенбанк БО	10 000 R	11.40	22.03.16	26.09.16	22.09.17	10.9	22.8										BBB-/Ba2/	Финансы
РГС Недвижимость Б	2 000 R	13.50	20.04.16	22.04.16	18.10.17	5.8	23.6											Строительство
РГС Недвижимость Б	3 000 R	13.50	21.04.16	25.04.16	19.10.17	5.9	23.7											Строительство
РГС Недвижимость Б	3 000 R	11.00	14.12.15	16.12.15	11.12.17	1.5	25.4											Строительство
РГС Недвижимость Б	5 000 R	13.50	25.04.16	29.04.16	19.10.20	6.0	59.7											Строительство
РГС Недвижимость-1	3 200 R	11.00	04.12.15	08.12.15	02.06.17	1.3	19.1											Строительство
Регион Капитал БО-1	2 000 R	13.50	16.12.15	18.12.15	13.12.17	1.6	25.5											Финансы
Регион Капитал БО-2	2 000 R	20.00	21.01.16	25.07.16	18.01.18	8.8	26.7											Финансы
Регион Капитал БО-3	2 000 R	20.00	21.01.16	25.07.16	18.01.18	8.8	26.7											Финансы
Регион Капитал БО-4	2 000 R	14.50	12.01.16	12.01.17	10.07.18	14.5	32.4											Финансы
Регион Капитал БО-5	2 000 R	14.50	12.01.16	12.01.17	10.07.18	14.5	32.4											Финансы
Регион Капитал-1	2 000 R	18.00	25.04.16	26.04.16	23.10.17	5.9	23.8											Финансы
РегионИнвест БО-1	5 000 R	13.75	26.01.16	29.01.16	19.07.22	3.0	80.7	100.00	0.00	500	99.90	100.25	13.97		13.28	0.21		Финансы
РегионИнвест-1	3 000 R	10.50	17.03.16		12.09.19		46.5	100.00	0.00	495	99.90	100.25		10.77	10.38	2.93		Финансы
Ремпутьмаш-1	2 300 R	8.50	21.04.16		20.10.16		11.7											Машиностр. и пр.
РенКап БО-5	3 000 R	12.85	30.01.16	05.08.16	30.07.18	9.2	33.0				96.76	99.99					/B2/B-	Финансы
РЕСО-Гар 02	5 000 R	14.00	22.03.16	25.03.16	13.09.22	4.8	82.5					100.90					/BB	Финансы
РЕСО-Гар 03	3 000 R	9.20	01.04.16	06.04.16	24.03.23	5.2	88.8				97.53	98.75					/BB	Финансы
РЕСО-Л БО-1	2 500 R	10.40	31.03.16	03.10.16	21.09.23	11.1	94.8										/BB-	Финансы
РЕСО-Л БО-3	3 000 R	13.75	15.04.16	19.10.16	03.10.25	11.7	119.2	100.00		12 315			14.21	13.68	0.81		/BB-	Финансы
РЕСО-Л-1	2 500 R	13.00	17.02.16		17.02.16		3.6										/BB-	Финансы
РЖД БО-02	15 000 R	11.20	28.04.16	30.04.20	16.10.25	54.0	119.6	100.01		30 000 000	100.00		11.51	11.20	3.27	BBB-/Ba1/BB+	Транспорт	
РЖД БО-03	15 000 R	11.75	20.11.15	17.11.														

Рынок рублевых облигаций

Выпуск	Объем, млн	Купон, %	Дата			Месяцев до		Цена	Изм.	Торговый объем, шт	Котировки		Доходность, %			Дюр, лет	Рейтинг F/M/S	Сектор
			купона	оферты	погаш	офрт	погаш				покупка	продажа	офрт	погаш	текуц			
КОРПОРАТИВНЫЕ РУБЛЕВЫЕ ОБЛИГАЦИИ																		
РЖД-17	15 000 R	11.60	18.01.16	17.01.18	16.07.18	26.6	32.5				97.71	102.00				BBB-/Ba1/BB+	Транспорт	
РЖД-18	15 000 R	9.25	18.01.16	20.07.16	15.07.19	8.7	44.5				98.01	99.00				BBB-/Ba1/BB+	Транспорт	
РЖД-19	10 000 R	8.15	18.01.16	18.07.18	08.07.24	32.6	104.3				94.01	99.00				BBB-/Ba1/BB+	Транспорт	
РЖД-23	15 000 R	11.75	28.01.16	02.08.18	16.01.25	33.1	110.7	101.72	(0.28)	130 000	101.70	102.00	11.29	11.23	2.12	BBB-/Ba1/BB+	Транспорт	
РЖД-28	20 000 R	8.20	05.04.16	03.04.20	21.03.28	53.2	148.8				60.01	95.00				BBB-/Ba1/BB+	Транспорт	
РЖД-30	15 000 R	7.70	24.11.15	25.11.16	07.11.28	12.9	156.4	96.75	0.09	15 000	95.91	100.40	11.30	7.70	0.91	BBB-/Ba1/BB+	Транспорт	
РЖД-32	10 000 R	17.90	15.01.16	13.07.22	25.06.32	80.5	200.0				102.00	102.20				BBB-/Ba1/BB+	Транспорт	
РЖД-33	15 000 R	12.40	29.03.16		28.02.40		292.2									BBB-/Ba1/BB+	Транспорт	
РЖД-34	15 000 R	12.40	29.03.16		28.02.40		292.2									BBB-/Ba1/BB+	Транспорт	
РЖД-35	15 000 R	12.40	30.12.15		30.05.40		295.2									BBB-/Ba1/BB+	Транспорт	
Рижланд-1	6 100 R	9.25	14.01.16		10.01.19		38.4										Финансы	
РМБ СР-1	2 300 R	14.00	14.11.15	20.11.15	14.11.16	0.7	12.5				98.60	100.00				/B3/	Финансы	
РМК-4	5 000 R	14.50	03.12.15		02.06.16		7.1										МГД	
РосБанк БО-5	5 000 R	8.80	31.01.16		31.01.16		3.1	99.35	0.04	850	99.25	99.35		11.62	8.67	0.23	BBB-/Ba2/	Финансы
РосБанк БО-6	5 000 R	8.80	30.01.16		30.01.16		3.0				99.21	99.40					BBB-/Ba2/	Финансы
РосБанк БО-7	10 000 R	8.55	01.03.16		01.03.16		4.0	99.04	(0.01)	100 001	99.00	99.20		11.76	8.52	0.30	BBB-/Ba2/	Финансы
РосБанк БО-01	1 300 R	0.01	15.01.16		15.01.16		2.5										BBB-/Ba2/	Финансы
РосБанк БО-09	650 R	0.01	26.11.15	26.02.17	26.02.25	15.9	112.0										BBB-/Ba2/	Финансы
РосБанк-А7	10 000 R	11.60	01.04.16	07.04.17	07.10.24	17.3	107.3	100.11	(0.16)	210 003	100.05	100.25	11.83	11.49	1.20	BBB-/Ba2/	Финансы	
РосБанк-А8	10 000 R	11.80	23.03.16	29.09.16	29.09.25	11.0	119.1				100.20	100.40					BBB-/Ba2/	Финансы
РосВодКан-3	3 000 R	9.60	09.11.15		09.11.15		0.3	99.48	(0.02)	5 440	99.45	99.65		29.33	9.23	0.02		Потреб. усл.
РосгосСтрах-2	5 000 R	9.10	05.11.15	08.11.16	02.11.17	12.3	24.1				94.62	96.12					/BB-/	Финансы
РосКап БО-01	8 000 R	9.00	08.03.16		06.09.16		10.3										BB-/	Финансы
РосКап БО-02	10 000 R	13.00	27.11.15	01.12.15	22.11.19	1.1	48.8	100.07		2 000 002	99.20	99.60	12.11	12.32	0.07	BB-/	Финансы	
РосКап БО-03	3 000 R	18.00	21.01.16		16.01.20	2.9	50.6										BB-/	Финансы
РосКап БО-04	4 000 R	18.00	25.01.16	27.01.16	20.01.20	2.9	50.7	101.00		3 850 000			13.78	17.04	0.21	BB-/	Финансы	
Роснано-1	8 000 R	8.90	23.12.15		20.12.17		25.7				80.13						/BB-/	Финансы
Роснано-2	10 000 R	8.90	23.12.15		20.12.17		25.7				81.01	100.00					/BB-/	Финансы
Роснано-3	15 000 R	8.90	23.12.15		20.12.17		25.7				80.00	99.77					/BB-/	Финансы
Роснано-4	10 000 R	18.30	13.04.16		10.04.19		41.4	102.10	(0.79)	3	100.32	102.89		17.79			/BB-/	Финансы
Роснано-5	10 000 R	18.30	13.04.16		10.04.19		41.4				101.00	103.00					/BB-/	Финансы
Роснано-6	9 000 R	12.50	21.04.16		13.10.22		83.5	100.00	0.00	39 200	60.02	102.00		12.89	12.47	4.28	/BB-/	Финансы
Роснефть БО-01	15 000 R	8.90	16.02.16	14.02.19	06.02.24	39.6	99.3										/Ba1/BB+	Нефть и газ
Роснефть БО-02	15 000 R	11.90	10.12.15	11.12.17	28.11.24	25.4	109.1										/Ba1/BB+	Нефть и газ
Роснефть БО-03	15 000 R	11.90	10.12.15	11.12.17	28.11.24	25.4	109.1										/Ba1/BB+	Нефть и газ
Роснефть БО-04	15 000 R	11.90	10.12.15	11.12.17	28.11.24	25.4	109.1										/Ba1/BB+	Нефть и газ
Роснефть БО-05	20 000 R	7.95	21.12.15	19.12.18	11.12.23	37.7	97.4										/Ba1/BB+	Нефть и газ
Роснефть БО-06	20 000 R	7.95	21.12.15	19.12.18	11.12.23	37.7	97.4										/Ba1/BB+	Нефть и газ
Роснефть БО-07	20 000 R	8.90	16.02.16	14.02.19	06.02.24	39.6	99.3				55.80						/Ba1/BB+	Нефть и газ
Роснефть БО-08	20 000 R	11.90	10.12.15	11.12.17	28.11.24	25.4	109.1										/Ba1/BB+	Нефть и газ
Роснефть БО-09	20 000 R	11.90	10.12.15	11.12.17	28.11.24	25.4	109.1										/Ba1/BB+	Нефть и газ
Роснефть БО-10	20 000 R	11.90	10.12.15	11.12.17	28.11.24	25.4	109.1										/Ba1/BB+	Нефть и газ
Роснефть БО-11	30 000 R	11.90	10.12.15	11.12.17	28.11.24	25.4	109.1										/Ba1/BB+	Нефть и газ
Роснефть БО-12	30 000 R	11.90	10.12.15	11.12.17	28.11.24	25.4	109.1										/Ba1/BB+	Нефть и газ
Роснефть БО-13	30 000 R	11.90	10.12.15	11.12.17	28.11.24	25.4	109.1										/Ba1/BB+	Нефть и газ
Роснефть БО-14	30 000 R	11.90	10.12.15	11.12.17	28.11.24	25.4	109.1										/Ba1/BB+	Нефть и газ
Роснефть БО-15	175 000 R	13.40	10.12.15	14.12.17	03.12.20	25.5	61.2				100.01						/Ba1/BB+	Нефть и газ
Роснефть БО-16	100 000 R	13.40	10.12.15	14.12.17	03.12.20	25.5	61.2				98.01						/Ba1/BB+	Нефть и газ
Роснефть БО-17	100 000 R	13.40	10.12.15	14.12.17	03.12.20	25.5	61.2										/Ba1/BB+	Нефть и газ
Роснефть БО-18	100 000 R	11.90	25.01.16	01.02.16	18.01.21	3.1	62.7										/Ba1/BB+	Нефть и газ
Роснефть БО-19	50 000 R	11.90	25.01.16	01.02.16	18.01.21	3.1	62.7										/Ba1/BB+	Нефть и газ
Роснефть БО-20	50 000 R	11.90	25.01.16	01.02.16	18.01.21	3.1	62.7										/Ba1/BB+	Нефть и газ
Роснефть БО-21	50 000 R	11.90	25.01.16	01.02.16	18.01.21	3.1	62.7										/Ba1/BB+	Нефть и газ
Роснефть БО-22	50 000 R	11.90	25.01.16	01.02.16	18.01.21	3.1	62.7										/Ba1/BB+	Нефть и газ
Роснефть БО-23	50 000 R	11.90	25.01.16	01.02.16	18.01.21	3.1	62.7										/Ba1/BB+	Нефть и газ
Роснефть БО-24	25 000 R	13.40	10.12.15	14.12.17	03.12.20	25.5	61.2										/Ba1/BB+	Нефть и газ
Роснефть БО-25	25 000 R	11.90	25.01.16	01.02.16	18.01.21	3.1	62.7										/Ba1/BB+	Нефть и газ
Роснефть БО-26	25 000 R	11.90	25.01.16	01.02.16	18.01.21	3.1	62.7										/Ba1/BB+	Нефть и газ
Роснефть-04	10 000 R	8.60	25.04.16	27.10.17	17.10.22	23.9	83.6	96.15	0.15	70 836	96.00	96.50	11.10	8.94	1.68		/Ba1/BB+	Нефть и газ
Роснефть-05	10 000 R	8.60	25.04.16	27.10.17	17.10.22	23.9	83.6				95.54	96.37					/Ba1/BB+	Нефть и газ
Роснефть-06	10 000 R	7.95	08.12.15	11.06.18	30.05.23	31.4	91.0				91.50						/Ba1/BB+	Нефть и газ
Роснефть-07	15 000 R	8.00	18.03.16	22.03.18	10.03.23	28.7	88.4				92.20	95.00					/Ba1/BB+	Нефть и газ
Роснефть-08	15 000 R	8.00	18.03.16	22.03.18	10.03.23	28.7	88.4				92.21	95.00					/Ba1/BB+	Нефть и газ
Роснефть-09	15 000 R	7.95	08.12.15	11.06.18	30.05.23	31.4	91.0				91.50						/Ba1/BB+	Нефть и газ
Роснефть-10	15 000 R	7.95	08.12.15	11.06.18	30.05.23	31.4	91.0				91.50	94.99					/Ba1/BB+	Нефть и газ
Россети БО-01	5 000 R	11.90	21.12.15	17.06.20	09.06.25	55.6	115.4										/Ba1/	Электроэнерг.
Россети БО-04	10 000 R	11.85	07.12.15	06.06.18	26.05.25	31.2	114.9					101.29					/Ba1/	Электроэнерг

Рынок рублевых облигаций

Выпуск	Объем, млн	Купон, %	Дата			Месяцев до		Цена	Изм.	Торговый объем, шт	Котировки		Доходность, %			Дюр, лет	Рейтинг F/M/S	Сектор
			купоны	оферты	погаш	офрт	погаш				покупка	продажа	офрт	погаш	текущ			
КОРПОРАТИВНЫЕ РУБЛЕВЫЕ ОБЛИГАЦИИ																		
PCXB BO-17	5 000 R	15.25	26.11.15	29.02.16	13.02.25	4.0	111.6				100.81					BB+/Ba2/	Финансы	
PCXB-03	10 000 R	8.15	11.02.16	15.02.16	09.02.17	3.6	15.4				99.01	99.19				BB+/Ba2/	Финансы	
PCXB-04	10 000 R	12.35	30.03.16	31.03.17	27.09.17	17.0	22.9				100.11	100.98				BB+/Ba2/	Финансы	
PCXB-05	10 000 R	12.50	01.12.15	02.06.16	27.11.18	7.1	37.0				100.47	101.10				BB+/Ba2/	Финансы	
PCXB-06	5 000 R	11.90	12.02.16	16.08.16	09.02.18	9.6	27.4	100.00	20		60.06	100.00	12.20	11.61	0.68	BB+/Ba2/	Финансы	
PCXB-07	5 000 R	7.85	08.12.15	10.12.15	05.06.18	1.3	31.2				99.51	99.70				BB+/Ba2/	Финансы	
PCXB-08	5 000 R	13.00	19.11.15	23.05.16	14.11.19	6.8	48.5									BB+/Ba2/	Финансы	
PCXB-09	5 000 R	13.00	19.11.15	23.05.16	14.11.19	6.8	48.5				100.72	100.98				BB+/Ba2/	Финансы	
PCXB-10	5 000 R	18.50	03.02.16	05.02.16	29.01.20	3.2	51.0	101.83	19 232		101.75	101.80	11.39	17.43	0.24	BB+/Ba2/	Финансы	
PCXB-11	5 000 R	18.50	04.02.16	08.02.16	30.01.20	3.3	51.1	101.55	(0.29)	481 089	101.71	101.90	12.57	17.49	0.24	BB+/Ba2/	Финансы	
PCXB-12	5 000 R	12.40	07.01.16	11.01.17	01.07.21	14.4	68.1				85.01					BB+/Ba2/	Финансы	
PCXB-13	5 000 R	12.40	08.01.16	11.01.17	02.07.21	14.4	68.1	101.90	0.92	7 000	91.01		10.91	11.73	1.00	BB+/Ba2/	Финансы	
PCXB-14	10 000 R	12.40	05.01.16	10.01.17	29.06.21	14.4	68.0				100.01	101.10				BB+/Ba2/	Финансы	
PCXB-15	10 000 R	13.00	03.11.15	05.05.16	26.10.21	6.2	71.9									BB+/Ba2/	Финансы	
PCXB-16	10 000 R	14.75	11.04.16	13.04.16	04.04.22	5.5	77.2	101.23	(0.27)	65	101.33	101.56	12.19	14.47	0.40	BB+/Ba2/	Финансы	
PCXB-17	10 000 R	12.05	19.04.16	20.10.16	11.10.22	11.7	83.4	100.34	(0.12)	965 002	100.40	100.60	12.00	11.97	0.84	BB+/Ba2/	Финансы	
PCXB-18	5 000 R	12.15	21.04.16	24.04.17	13.10.22	17.8	83.5	100.65	0.09	300 000	100.01		11.99	12.04	1.24	BB+/Ba2/	Финансы	
PCXB-20	10 000 R	7.99	19.04.16	21.04.16	11.04.23	5.7	89.4				98.38	98.50				BB+/Ba2/	Финансы	
PCXB-21	10 000 R	12.10	26.01.16	28.07.16	18.07.23	8.9	92.6				85.01					BB+/Ba2/	Финансы	
PCXB-22	5 000 R	7.90	28.03.16	28.09.16	18.09.23	11.0	94.7				85.01	97.40				BB+/Ba2/	Финансы	
PCXB-23	5 000 R	8.10	20.11.15	22.11.16	10.11.23	12.8	96.4				96.35	96.85				BB+/Ba2/	Финансы	
PCXB-24	10 000 R	12.60	22.01.16		11.07.25		116.4									BB+/Ba2/	Финансы	
PCXB-25	10 000 R	12.60	25.01.16		14.07.25		116.5									BB+/Ba2/	Финансы	
PCXB-26	10 000 R	12.60	26.01.16		15.07.25		116.6									BB+/Ba2/	Финансы	
РТК Лизинг БО-2	1 200 R	0.00	04.12.15		01.06.18		31.1										Финансы	
РТК-2	20 000 R	8.00	20.07.17	26.07.17	08.07.27	20.9	140.3										Финансы	
РТК-3	5 000 R	14.00	18.01.16	22.01.16	04.01.27	2.8	134.3	99.98		500			13.36	12.63	0.20		Финансы	
РТК-4	10 000 R	12.00	31.08.16	06.09.16	18.08.27	10.3	141.7										Финансы	
РусСтанд БО-3	3 000 R	14.00	27.02.16		27.02.16		3.9				98.00	100.20				/Саа2/ССС-	Финансы	
РусСтанд БО-4	3 000 R	15.00	27.02.16		27.02.16		3.9	100.00		452	98.50	100.08		15.35	14.62	0.29	/Саа2/ССС-	Финансы
РУСАЛ Братск-7	15 000 R	12.00	25.02.16	29.02.16	22.02.18	4.0	27.8	99.50	0.03	50	99.48	99.99	13.93	11.82	0.29		МГД	
РУСАЛ Братск-8	15 000 R	12.00	11.04.16	12.04.17	05.04.21	17.4	65.2				97.56	99.49					МГД	
РусГидро БО-1	5 000 R	11.85	06.01.16		04.07.18		32.2									BB+/Ba2/BB	Электроэнерг.	
РусГидро БО-2	5 000 R	11.85	06.01.16		04.07.18		32.2									BB+/Ba2/BB	Электроэнерг.	
РусГидро БО-3	5 000 R	11.85	06.01.16		04.07.18		32.2									BB+/Ba2/BB	Электроэнерг.	
РусГидро-01	10 000 R	8.00	18.04.16	22.04.16	12.04.21	5.8	65.5	98.94	0.24	2 200	98.62	98.99	10.62	8.07	0.43	BB+/Ba2/BB	Электроэнерг.	
РусГидро-02	5 000 R	8.00	18.04.16	22.04.16	12.04.21	5.8	65.5				98.62	98.75				BB+/Ba2/BB	Электроэнерг.	
РусГидро-07	10 000 R	8.50	11.02.16	13.02.18	02.02.23	27.5	87.2				93.05	95.50				BB+/Ba2/BB	Электроэнерг.	
РусГидро-08	10 000 R	8.50	11.02.16	13.02.18	02.02.23	27.5	87.2				93.03	95.50				BB+/Ba2/BB	Электроэнерг.	
РусГидро-09	10 000 R	12.75	26.04.16	27.10.17	15.04.25	23.9	113.6				102.00	104.00				BB+/Ba2/BB	Электроэнерг.	
Русслав-01	1 500 R	12.25	01.02.16	03.02.16	30.07.18	3.2	33.0				90.01	134.43				/B3/	Финансы	
РусфинБ БО-03	4 000 R	11.60	02.11.15		02.11.15		0.1									BBB-/Ba2/BB+	Финансы	
РусфинБ БО-07	4 000 R	13.90	24.04.16	26.04.17	24.04.18	17.9	29.8					103.35				BBB-/Ba2/BB+	Финансы	
РусфинБ БО-08	4 000 R	10.75	10.12.15	14.12.16	10.06.19	13.5	43.4	99.15	0.50	8 502	99.00	99.15	11.89	10.41	0.93	BBB-/Ba2/BB+	Финансы	
РусфинБ БО-09	4 000 R	12.00	30.12.15	11.01.17	30.06.20	14.4	56.1					101.49				BBB-/Ba2/BB+	Финансы	
РусфинБ БО-10	4 000 R	12.10	29.03.16	31.03.17	29.09.20	17.0	59.0	100.40	0.08	30 000	60.56	101.99	12.11	11.93	1.19	BBB-/Ba2/BB+	Финансы	
РусфинБ БО-11	5 000 R	12.23	23.04.16	26.04.17	23.10.19	17.9	47.8									BBB-/Ba2/BB+	Финансы	
РусфинБ-10	2 000 R	11.60	10.11.15		10.11.15		0.4									BBB-/Ba2/BB+	Финансы	
РусфинБ-11	2 000 R	11.60	11.11.15		11.11.15		0.4									BBB-/Ba2/BB+	Финансы	
РусфинБ-12	3 000 R	10.88	25.02.16	01.09.16	22.08.19	10.1	45.8									BBB-/Ba2/BB+	Финансы	
РусфинБ-13	4 000 R	11.90	20.01.16	25.01.17	18.07.18	14.9	32.6	100.25	(0.61)	19	90.60	100.25	11.98	11.50	1.02	BBB-/Ba2/BB+	Финансы	
РусфинБ-14	4 000 R	11.40	06.04.16	13.04.16	02.10.19	5.5	47.1	99.85		9 193	99.81	99.99	12.06	11.34	0.39	BBB-/Ba2/BB+	Финансы	
РусфинБ-15	5 000 R	8.30	05.04.16	12.04.16	02.10.18	5.4	35.1				98.50	98.80				BBB-/Ba2/BB+	Финансы	
РФА-Инвест-03	1 785 R	12.00	25.11.15		24.02.16		3.8	99.31		20			14.96	11.83	0.27		Строительство	
СвязьБ БО-01	2 000 R	15.00	11.12.15	15.12.15	08.06.18	1.5	31.3				80.01	84.99					Финансы	
СвязьБ БО-01	5 000 R	13.75	01.11.15		01.11.15		0.1				100.00					BB/BB-	Финансы	
СвязьБ БО-02	5 000 R	12.25	29.04.16	02.11.15	29.04.16	0.1	6.0				99.50					BB/BB-	Финансы	
СвязьБ БО-03	5 000 R	15.50	26.02.16	01.03.16	26.02.18	4.0	27.9									BB/BB-	Финансы	
СвязьБ БО-04	5 000 R	15.00	24.03.16	28.03.16	24.03.18	4.9	28.8									BB/BB-	Финансы	
СвязьБ-3	5 000 R	12.25	17.12.15	20.06.16	09.12.21	7.7	73.4				100.00					BB/BB-	Финансы	
СвязьБ-4	5 000 R	12.25	20.04.16	22.04.16	13.04.22	5.8	77.5	101.00	0.80	1	60.14	100.20	10.55	12.34	0.43	BB/BB-	Финансы	
СвязьБ-5	5 000 R	15.00	14.04.16	18.04.16	07.04.22	5.6	77.3	100.01		1	100.01		15.49	14.91	0.40	BB/BB-	Финансы	
СДМ-Банк-01	1 500 R	14.00	01.03.16		01.03.16		4.0				100.01	100.50				B+//	Финансы	
СЖИ БО-1	11 000 R	13.50	22.12.15	24.06.16	14.12.21	7.8	73.5	100.00	0.00	495	60.00		13.88	12.89	0.54		Финансы	
СЖИ-1	3 000 R	13.50	13.01.16	18.01.16	10.07.19	2.6	44.4				99.90	100.25					Финансы	
СЗКК-3	5 000 R	12.50	15.04.16	09.10.20 C	26.09.31	59.4	191.0										Строительство	
СЗКК-4	5 000 R	12.50	15.04.16	09.10.20 C	26.09.31	59.4	191.0					94.90					Строительство	
СилМ																		

Рынок рублевых облигаций

Выпуск	Объем, млн	Купон, %	Дата			Месяцев до		Цена	Изм.	Торговый объем, шт	Котировки		Доходность, %			Дюр, лет	Рейтинг F/M/S	Сектор		
			купона	оферты	погаш	офрт	погаш				покупка	продажа	офрт	погаш	текуц					
КОРПОРАТИВНЫЕ РУБЛЕВЫЕ ОБЛИГАЦИИ																				
Союз АКБ БО-01	2 000 R	13.00	27.11.15	02.12.15	22.11.19	1.1	48.8									//B	Финансы			
Союз АКБ БО-04	1 500 R	14.50	17.12.15	21.06.16	11.06.20	7.7	55.4									//B	Финансы			
Союз АКБ БО-06	1 000 R	13.00	27.11.15	02.12.15	22.11.19	1.1	48.8									//B	Финансы			
Союз АКБ-6	2 000 R	11.50	14.04.16	20.10.16	11.10.18	11.7	35.4				99.15	100.10				//B	Финансы			
СПКазань БО-1	1 500 R	14.00	03.11.15	11.11.15	02.05.17	0.4	18.1										Потреб. усл.			
Стройтемп-1	5 000 R	9.00	18.11.15		13.11.19		48.5										Прочие			
СУ155-5	1 000 R	47.00	23.02.16		23.02.16		3.8	22.14	0.65	191	22.00	22.99	9437.08	67.55	0.00		Строительство			
СУ155-6	1 000 R	17.00	23.02.16		23.02.16		3.8	25.68	4.71	4	21.51	24.00	6225.70	59.22	0.01		Строительство			
СУ155-7	1 000 R	17.00	23.02.16		23.02.16		3.8	20.59	(1.20)	14	21.11	23.92	11528.87	71.98	0.00		Строительство			
СУЭК Финанс-05	10 000 R	8.70	18.02.16	23.08.16	10.08.23	9.8	93.4			20 010	97.00	97.55	12.95			/Ba3/	МГД			
СУЭК Финанс-07	5 000 R	12.50	01.03.16	28.08.20	19.08.25	58.0	117.7									/Ba3/	МГД			
СУЭК Финанс-08	5 000 R	12.50	01.03.16	28.08.20	19.08.25	58.0	117.7									/Ba3/	МГД			
СУЭК Финанс-1	10 000 R	8.25	01.01.16	04.07.18	26.06.20	32.2	55.9				80.52	92.50				/Ba3/	МГД			
СФО Европа14-1А	7 800 R	12.75	15.11.15		15.02.24		99.6										Финансы			
ТатфондБ БО-11	3 080 R	14.00	15.03.16		13.09.16		10.5	100.00	0.16	1	99.70	100.00		14.39	13.73	0.74	/B2/B	Финансы		
ТатфондБ БО-13	2 000 R	15.00	01.04.16	07.04.16	21.03.25	5.3	112.8	100.21		1 300 000	100.10	100.69	14.87		14.76	0.37	/B2/B	Финансы		
ТатфондБ БО-14	2 000 R	14.50	09.12.15	15.06.16	28.05.25	7.5	115.0	100.02		346 698	99.00	100.75	14.91		13.73	0.50	/B2/B	Финансы		
ТатфондБ БО-15	3 000 R	14.00	23.12.15	29.12.15	11.12.24	2.0	109.5										/B2/B	Финансы		
ТатфондБ БО-7	3 000 R	17.00	05.02.16		05.02.16		3.2	101.34		5	100.06	101.00		11.90	16.12	0.24	/B2/B	Финансы		
ТатфондБ БО-8	3 000 R	17.00	07.04.16		06.10.16		11.2	102.00	0.51	214 239	101.91	102.29		15.15	16.51	0.78	/B2/B	Финансы		
ТГенер-1	1 150 R	12.00	18.12.15		14.06.19		43.5											Транспорт		
ТГК1-3	2 000 R	12.90	22.12.15		14.12.21		73.5				97.02							Электроэнерг.		
ТГК1-4	2 000 R	12.90	22.02.16		14.02.22		75.6											Электроэнерг.		
ТГК2 БО-2	2 940 R	12.00	13.04.16		10.10.18		35.4	70.05	1.82	121	69.91	70.34		43.05	17.01	0.97		Электроэнерг.		
ТГК5-1	5 000 R	12.50	08.04.16	13.04.16	06.10.17	5.5	23.2				99.80	100.82						Электроэнерг.		
ТГК6-1	5 000 R	12.50	25.02.16	01.03.16	24.08.17	4.0	21.8											Электроэнерг.		
ТГК9-1	7 000 R	8.10	08.02.16		07.08.17		21.3	90.00		65	89.01	90.00		15.22	8.83	1.44		Электроэнерг.		
Теле2 СП6-1	5 000 R	8.40	18.12.15	22.06.16	11.06.21	7.8	67.4	97.50		5 004	97.50	98.90	12.97		8.36	0.54		B+//	Телеком	
Теле2 СП6-2	5 000 R	8.40	18.12.15	22.06.16	11.06.21	7.8	67.4	97.50	0.04	5	97.50	98.00	12.97		8.35	0.54		B+//	Телеком	
Теле2 СП6-3	3 000 R	8.40	18.12.15	22.06.16	11.06.21	7.8	67.4				97.15							B+//	Телеком	
Теле2 СП6-4	3 000 R	0.01	08.02.16		31.01.22		75.1											B+//	Телеком	
Теле2 СП6-5	4 000 R	0.01	08.02.16		31.01.22		75.1											B+//	Телеком	
Теле2-СП6-7	6 000 R	12.75	12.04.16	14.04.17	05.04.22	17.5	77.2	100.62	0.17	48 901	100.01	100.70	12.64		12.60	1.21		B+//	Телеком	
ТелеХаус-1	1 000 R	10.00	20.10.16		14.10.21		71.5												Телеком	
ТехКом-01	5 000 R	12.75	17.03.16		13.09.18		34.5				100.00	101.00							Финансы	
ТКБ БО-2	2 000 R	13.00	08.12.15	10.06.16	30.05.23	7.4	91.0											/B1/	Финансы	
ТКБ-2	1 800 R	12.50	15.03.16		15.03.16		4.5											/B1/	Финансы	
ТКБ-3	1 000 R	13.00	09.12.15		06.06.18		31.2					90.00						/B1/	Финансы	
ТКС Б БО-12	3 000 R	12.50	24.11.15		24.05.16		6.8	99.99	0.09	54	99.60	100.00		12.87	11.87	0.48		B+/B2/	Финансы	
ТМ-енерго фин-1	6 000 R	8.91	03.03.16		29.08.19		46.0												Финансы	
ТПГК-Фин БО-01	5 000 R	13.50	25.03.16		17.09.21		70.7												Финансы	
ТПГК-Фин БО-02	5 000 R	13.50	25.03.16		17.09.21		70.7												Финансы	
ТПГК-Фин БО-03	5 000 R	13.50	07.04.16		30.09.21		71.1												Финансы	
Трансазро БО-2	2 500 R	12.50	22.12.15	24.12.15	20.12.16	1.8	13.7	6.24	2.45	2 991	6.45				117.66				Транспорт	
Трансазро БО-3	3 000 R	16.00	28.01.16	02.11.15	25.10.18	0.1	35.9	5.47	1.68	57 801	5.47				292.50				Транспорт	
Трансгазсервис БО-0	5 000 R	10.50	13.11.15	18.11.15	08.11.19	0.6	48.3				55.20	94.50							Нефть и газ	
ТрансКонт-4	5 000 R	8.35	29.01.16		26.01.18		26.9												Транспорт	
Транснефть БО-01	17 000 R	12.50	21.12.15		21.12.15		1.7				98.01								BВ+/Ba3/	Транспорт
Транснефть БО-02	17 000 R	12.50	21.12.15		21.12.15		1.7												/Ba1/BВ+	Нефть и газ
Транснефть БО-03	15 000 R	11.00	20.04.16	22.04.16	09.10.24	5.8	107.4				99.70								/Ba1/BВ+	Нефть и газ
Транснефть БО-04	10 000 R	11.50	14.01.16	16.01.17	03.07.25	14.6	116.2												/Ba1/BВ+	Нефть и газ
Транснефть-1	35 000 R	11.50	16.05.16	18.05.16	13.05.19	6.6	42.4				98.01	100.50							/Ba1/BВ+	Нефть и газ
Транснефть-2	35 000 R	11.50	04.10.16	06.10.16	01.10.19	11.2	47.1												/Ba1/BВ+	Нефть и газ
Транснефть-3	65 000 R	12.05	21.09.16		18.09.19		46.7				95.01	137.96							/Ba1/BВ+	Нефть и газ
ТрансФин-01	3 000 R	16.00	10.04.17	12.04.17	31.03.25	17.4	113.1													Финансы
ТрансФинМ БО-15	500 R	10.50	27.11.15		27.11.15		0.9													Финансы
ТрансФинМ БО-16	1 000 R	10.50	13.01.16		13.07.16		8.4													Финансы
ТрансФинМ БО-17	1 000 R	10.50	13.01.16		13.07.16		8.4													Финансы
ТрансФинМ БО-18	1 000 R	10.50	13.01.16		13.07.16		8.4													Финансы
ТрансФинМ БО-22	1 000 R	14.00	23.02.16	25.02.16	21.02.17	3.9	15.8				100.00									Финансы
ТрансФинМ БО-24	1 000 R	10.50	14.12.15		12.06.17		19.4													Финансы
ТрансФинМ БО-25	1 000 R	13.00	13.04.16	14.10.16	11.10.17	11.5	23.4	100.52		3	100.20	100.95	12.77		12.86	0.82				Финансы
ТрансФинМ БО-26	4 890 R	10.50	14.04.16		11.04.19		41.4				99.95	100.93								Финансы
ТрансФинМ БО-28	4 214 R	10.50	22.03.16		17.09.19		46.6													Финансы
ТрансФинМ БО-28	0 R	14.50	07.04.16		07.10.18		35.3													Финансы
ТрансФинМ БО-29	2 500 R	10.50	28.12.15	01.07.19	17.06.24	44.1	103.7				99.95	100.93								Финансы
ТрансФинМ БО-30	2 002 R	10.00	15.01.16	21.07.17	05.07.24	20.7	104.3				99.95	100.93								Финансы
ТрансФинМ БО-31	640 R	13.00	09.03.16	14.09.1																

Рынок рублевых облигаций

Выпуск	Объем, млн	Купон, %	Дата			Месяцев до		Цена	Изм.	Торговый объем, шт	Котировки		Доходность, %			Дюр, лет	Рейтинг F/M/S	Сектор
			кулона	оферты	погаш	офрт	погаш				покупка	продажа	офрт	погаш	текущ			
КОРПОРАТИВНЫЕ РУБЛЕВЫЕ ОБЛИГАЦИИ																		
УралВагон БО-1	3 000 R	16.75	14.01.16	18.07.17	09.07.20	20.6	56.4				87.02	107.96					Машиностр. и пр.	
УралВагон БО-2	5 000 R	16.75	14.01.16	18.07.17	09.07.20	20.6	56.4				99.01						Машиностр. и пр.	
УралВагон3-1	3 000 R	13.75	10.12.15	15.12.15	07.12.17	1.5	25.3	99.79	0.07	57 467	99.64	100.33	15.83	13.09	0.10		Машиностр. и пр.	
УралВагон3-2	3 000 R	9.50	23.02.16	26.08.16	20.02.18	9.9	27.7				85.26	97.00					Машиностр. и пр.	
Уралсиб ЛК БО-10	3 000 R	10.25	24.12.15	29.03.16	21.03.19	5.0	40.7										В+//	
Уралсиб ЛК БО-11	834 R	11.50	17.11.15		15.11.16		12.6	90.96	10.92	29 218	90.50	96.10		34.14	12.33	0.37	В+//	
Уралсиб ЛК БО-12	2 000 R	10.50	18.12.15		18.12.15		1.6				80.01	100.00					В+//	
Уралсиб ЛК БО-13	1 500 R	10.50	18.12.15		18.12.15		1.6				80.02						В+//	
Уралсиб ЛК БО-14	1 000 R	9.00	14.12.15		12.12.16		13.4										В+//	
Уралсиб ЛК БО-15	2 000 R	11.50	24.12.15		21.12.17		25.7				85.00						В+//	
Уралсиб ЛК БО-20	1 450 R	10.50	19.01.16		17.04.18		29.6										В+//	
Уралсиб ЛК БО-21	2 000 R	10.50	19.01.16		17.04.18		29.6										В+//	
Уралсиб ЛК БО-8	334 R	11.00	21.01.16		21.04.16		5.7	89.27	1.34	6 320	87.76	89.00		54.16	12.29	0.22	В+//	
Уралсиб-4	5 000 R	14.00	11.03.16		10.03.17		4.6	16.3			90.00	99.90					B/Caa1/B-	
Уралсиб-5	7 000 R	14.00	26.02.16		03.03.16		4.1	21.9			90.00	100.20					B/Caa1/B-	
ФаргоФин-1	6 000 R	9.00	10.02.16		06.02.19		39.3										Финансы	
ФинСоветник-1	1 000 R	11.00	14.12.15		17.12.15		1.6	31.4	99.10	100			18.99	10.66	0.11		Прочие	
Финстоун-1	6 200 R	9.25	14.01.16		10.01.19		38.4										Финансы	
Фольксб 07	5 000 R	9.35	26.12.15		01.07.16		8.1	44.0	98.70	0.20	250	60.02	98.70	11.73	9.18	0.57	//BB+	
Фольксб 08	5 000 R	11.30	16.04.16		20.10.16		11.7	47.7	99.80		60 060	99.60	100.10	11.84	11.28	0.84	//BB+	
Фольксб 09	5 000 R	11.30	17.04.16		24.10.16		11.8	47.7	99.80		30 000	99.65	100.00	11.84	11.28	0.84	//BB+	
ФЛБ-01	1 500 R	14.50	05.01.16		07.04.16		5.3	35.1				99.95	100.10				/B3/	
ФСК ЭЭС-06	10 000 R	8.25	22.03.16		15.09.20		58.6					85.72					BBB-/Ba1/BB+	
ФСК ЭЭС-07	5 000 R	7.50	22.04.16		16.10.20		59.6					100.00					BBB-/Ba1/BB+	
ФСК ЭЭС-08	10 000 R	8.25	22.03.16		15.09.20		58.6										BBB-/Ba1/BB+	
ФСК ЭЭС-09	5 000 R	7.99	22.04.16		24.10.17		23.8	59.6			94.80	95.40					BBB-/Ba1/BB+	
ФСК ЭЭС-10	10 000 R	7.75	22.03.16		15.09.20		58.6				70.02	90.00					BBB-/Ba1/BB+	
ФСК ЭЭС-11	10 000 R	7.99	22.04.16		24.10.17		23.8	59.6			94.81	95.40					BBB-/Ba1/BB+	
ФСК ЭЭС-12	10 000 R	8.10	22.04.16		28.04.16		6.0	41.7	98.63	0.01	130 000	91.76		11.40	8.20	0.43	BBB-/Ba1/BB+	
ФСК ЭЭС-13	10 000 R	8.50	29.12.15		22.06.21		67.8	61.7	90.09	0.48	120 000	80.26	91.99		11.18	9.15	3.96	BBB-/Ba1/BB+
ФСК ЭЭС-15	10 000 R	8.75	21.04.16		24.10.18		35.8	95.5			86.52	99.98					BBB-/Ba1/BB+	
ФСК ЭЭС-18	15 000 R	8.50	07.12.15		07.06.19		27.1	123			82.02						BBB-/Ba1/BB+	
ФСК ЭЭС-19	20 000 R	7.95	14.01.16		19.07.18		43.6	92.3			91.00	93.49					BBB-/Ba1/BB+	
ФСК ЭЭС-21	10 000 R	8.75	20.04.16		26.04.17		17.9	143.3	97.09	0.09	8 238	95.01	99.49	11.24	8.99	1.27	BBB-/Ba1/BB+	
ФСК ЭЭС-22	10 000 R	17.80	03.02.16		03.08.22		21.2	140.8			103.00	104.00					BBB-/Ba1/BB+	
ФСК ЭЭС-23	10 000 R	16.60	07.12.15		27.04.48		390.2										BBB-/Ba1/BB+	
ФСК ЭЭС-24	10 000 R	8.00	22.01.16		24.01.20		50.9	146.4			72.52	91.00					BBB-/Ba1/BB+	
ФСК ЭЭС-25	15 000 R	8.60	29.03.16		04.10.16		11.2	142.6			85.02	98.00					BBB-/Ba1/BB+	
ФСК ЭЭС-26	15 000 R	16.30	10.11.15		09.07.47		380.5	392.3									BBB-/Ba1/BB+	
ФСК ЭЭС-27	11 000 R	16.30	10.11.15		09.07.47		380.5	392.3									BBB-/Ba1/BB+	
ФСК ЭЭС-28	20 000 R	16.60	07.12.15		27.04.48		390.2										BBB-/Ba1/BB+	
ФСК ЭЭС-29	20 000 R	16.70	18.01.16		10.09.46		370.6	394.5									BBB-/Ba1/BB+	
ФСК ЭЭС-30	10 000 R	16.60	11.12.15		12.11.46		30.10	48									BBB-/Ba1/BB+	
ФСК ЭЭС-34	14 000 R	16.60	11.12.15		01.11.47		30.10	48									BBB-/Ba1/BB+	
ФСК ЭЭС-37	20 000 R	16.30	04.11.15		05.04.45		23.03	50									BBB-/Ba1/BB+	
ФСК ЭЭС-38	20 000 R	16.30	04.11.15		05.04.45		23.03	50									BBB-/Ba1/BB+	
ККФБ БО-2	3 000 R	9.40	25.11.15		24.02.16		3.8				98.86	99.19					В+/B1/	
ККФинанс-1	5 000 R	8.25	19.11.15		27.11.16		13.0	73.0									В+/B1/	
ХМБ Открытие БО-02	30 000 R	22.00	25.12.15		29.12.15		2.0	25.8			103.50	105.00					/B1/B+	
Хортек-Финанс-БО-С	400 R	9.00	08.02.16		11.08.16		9.4	33.2									/B1/B+	
ХорусФин БО-1	5 000 R	13.00	02.02.16		30.07.19		45.0										Финансы	
ХорусФин БО-2	5 000 R	13.00	18.02.16		15.08.19		45.5										Финансы	
ХорусФин-1	5 000 R	13.00	09.03.16		06.03.19		40.2				99.55	100.50					Финансы	
ЦентриИнв БО-10	3 000 R	15.25	25.11.15		26.05.16		6.9	42.7			61.02	101.75					/B1/	
ЦентриИнв БО-3	1 500 R	0.50	23.03.16		23.03.16		4.8										/B1/	
ЦентриИнв БО-6	1 000 R	0.50	23.03.16		23.03.16		4.8										/B1/	
ЦентриИнв БО-7	3 265 R	9.20	17.11.15		18.11.15		0.6	36.5	99.84	0.09	19 240		99.85	12.49	8.85	0.05	/B1/	
Черкизово 1P-01	5 000 R	12.50	12.04.16		06.10.20		59.3										/B1/	
Черкизово БО-4	3 000 R	9.75	12.04.16		12.04.16		5.4				98.51	100.18					/B1/	
Экспобанк-03	1 500 R	12.50	01.01.16		03.07.16		8.1				99.01	100.39					/B/	
ЭлемЛиз БО-03	2 000 R	14.50	01.12.15		07.06.16		7.3	42.9									//B	
Энел 1P-01R	5 000 R	12.10	01.04.16		28.09.18		35.0										/Ba3/	
Энел БО-05	2 000 R	12.10	03.12.15		04.06.18		22.05	25									/Ba3/	
Энел БО-06	3 000 R	12.10	03.12.15		04.06.18		22.05	25									/Ba3/	
ЭФЭСк-01	209 R	13.25	15.12.15		14.06.16		7.5				90.26						/Ba3/	
ЮГВР БО-1	1 000 R	12.10	06.04.16		12.10.16		11.4	53.1			99.50	100.00					Строительство	
ЮниКредит БО-10	10 000 R	8.10	24.11.15		25.11.16		12.9	36.7	96.96	(0.09)	1 250 010	97.00		11.50	8.07	0.91	BBB-/BB+	
ЮниКредит БО-11	5 000 R	12.00	25.11.15		30.11.15		20.11	19			100.00	100.10					BBB-/BB+	
ЮниКредит БО-21	10 000 R	10.50	20.11.15		25.05.16		17.05	19			90.00						BBB-/BB+	
ЮниКредит БО-22	10 000 R	10.50	09.02.16		12.08.16		06.08	19			60.02	99.80					BBB-/BB+	
ЮниКредит БО-6	5 000 R	8.60	11.02.16		11.02.16		3.4										BBB-/BB+	
ЮниКредит БО-7	5 000 R	8.60	11.02.16		11.02.16		3.4				98.91						BBB-/BB+	
ЮниКредит БО-8	5 000 R	14.00	23.02.16		23.02.16		3.8				100.70	101.09					BBB-/BB+	
ЮниКредит БО-9																		

Рынок рублевых облигаций

Выпуск	Объем, млн	Купон, %	Дата			Месяцев до		Цена	Изм.	Торговый объем, шт	Котировки		Доходность, %			Дюр, лет	Рейтинг F/M/S	Сектор
			купона	оферты	погаш	офрт	погаш				покупка	продажа	офрт	погаш	текущ			
МУНИЦИПАЛЬНЫЕ ОБЛИГАЦИИ																		
Башкортостан-10	1 500 R	11.95	26.04.16		24.10.17	23.8					100.20					/Ba2/	Муниц.	
Башкортостан-7	1 200 R	8.75	01.12.15		29.11.16	13.0					97.25	98.00				/Ba2/	Муниц.	
Башкортостан-8	4 000 R	7.75	25.12.15		18.09.20	58.7					89.01	92.63				/Ba2/	Муниц.	
Башкортостан-9	6 000 R	11.40	14.01.16		11.04.19	41.4	99.18		16	99.01	101.99		12.36	11.44	1.75	/Ba2/	Муниц.	
БелгорОбл-6	1 750 R	7.00	10.11.15		08.08.17	21.3	96.34		3 800	96.27	96.35		12.17	7.16	0.67	BBB-/	Муниц.	
БелгорОбл-7	3 500 R	8.30	03.11.15		28.07.20	57.0	91.20		3 190	91.10	91.73		12.78	8.91	2.06	BBB-/	Муниц.	
БелгорОбл-8	5 000 R	10.65	28.12.15		21.06.21	67.8	96.85	0.25	1	96.37	96.89		12.86	10.89	1.76	BBB-/	Муниц.	
БелгорОбл-9	5 250 R	12.65	05.01.16		30.06.20	56.1				100.02	102.74					BBB-/	Муниц.	
ВолгОбл-10	1 500 R	7.00	04.11.15		04.05.16	6.1										B+/	Муниц.	
ВолгОбл-11	2 250 R	8.24	30.10.15		28.05.17	18.9										B+/	Муниц.	
ВолгОбл-12	4 000 R	7.77	17.12.15		14.06.18	31.5				91.83	94.92					B+/	Муниц.	
ВолгОбл-13	1 800 R	8.05	05.11.15		01.11.18	36.1	93.13		16 499	92.61	93.35		13.06	8.47	1.30	B+/	Муниц.	
ВолгОбл-14	4 250 R	10.50	17.12.15		13.07.19	44.4				95.25	97.24					B+/	Муниц.	
ВолгОбл-15	5 000 R	12.74	05.02.16		30.10.20	60.1				100.06	101.25					B+/	Муниц.	
Волгоград-5	400 R	9.30	17.12.15		17.12.15	1.6	100.00		20	99.43	100.00		9.58	9.20	0.12	/B2/	Муниц.	
Волгоград-6	400 R	9.47	25.11.15		23.08.17	21.8				96.32	96.90					/B2/	Муниц.	
Волгоград-7	1 000 R	12.56	24.01.16		10.10.19	47.4				99.96	101.77					/B2/	Муниц.	
Волгоград-8	1 000 R	13.73	13.05.16		19.10.20	59.7	100.03	(2.97)	100 000	101.01			14.34	13.71	2.39	/B2/	Муниц.	
Волжский-1	300 R	15.00	27.01.16		24.12.19	49.8				103.31	107.60						Муниц.	
ВологОбл-1	1 255 R	10.65	16.12.15		14.12.16	13.5	99.24	0.02	21	99.16	99.24		12.74	10.60	0.45		Муниц.	
ВологОбл-2	2 300 R	9.75	08.12.15		05.12.17	25.2	97.40	0.00	27 970	97.32	97.40		13.05	9.87	0.86		Муниц.	
ВоронежОбл-5	1 750 R	6.85	15.12.15		17.12.17	25.6				90.01	94.44						Муниц.	
ВоронежОбл-6	4 500 R	7.78	23.01.16		23.10.18	35.8	93.03		645	80.76	93.67		13.00	8.35	1.36		Муниц.	
ВоронежОбл-7	4 941 R	11.75	14.01.16		14.10.19	47.5	98.80		5 483	98.70	98.80		12.85	11.84	2.08		Муниц.	
Казань-8	1 R	8.00	23.12.15		21.12.16	13.7										BB-/	Муниц.	
КалужОбл-5	1 250 R	8.10	19.11.15		19.05.16	6.6				97.56	99.30					BB-/	Муниц.	
Карелия-14	150 R	9.74	30.11.15		30.11.16	13.1				97.07	98.00					B+/	Муниц.	
Карелия-15	600 R	8.85	19.01.16		22.10.17	23.8	97.55		1 450	97.51	97.85		12.99	9.06	0.62	B+/	Муниц.	
Карелия-16	1 600 R	7.89	27.01.16		29.01.19	39.0				82.77	95.41					B+/	Муниц.	
Карелия-17	2 000 R	12.25	23.01.16		08.04.20	53.3				98.73	102.03					B+/	Муниц.	
КемерОбл-1	1 000 R	8.20	27.11.15		28.11.18	37.0				91.60	93.00						Муниц.	
Коми-08	500 R	5.50	03.12.15		03.12.15	1.1	99.89		120	99.43	100.00		6.80	5.46	0.09	BBB-/	Муниц.	
Коми-10	630 R	9.00	16.12.15		15.12.16	13.5				90.05	99.69					BBB-/	Муниц.	
Коми-11	10 100 R	11.40	03.12.15		27.11.19	49.0				98.31	99.71					BBB-/	Муниц.	
Коми-12	5 000 R	12.00	19.01.16		23.06.21	67.8	100.40		19	98.51	100.40		12.00	11.50	2.55	BBB-/	Муниц.	
КострОбл-4	300 R	9.50	19.11.15		17.11.16	12.6	97.50	(0.11)	200	97.18	97.50		12.63	9.58	0.89	B+/	Муниц.	
КострОбл-5	2 400 R	9.05	18.12.15		28.09.18	35.0				93.85	94.98					B+/	Муниц.	
Краснодар-2	275 R	9.00	05.11.15		05.11.15	0.2	99.99	(0.01)	19 074	99.99	100.00		9.55	8.63	0.02	/B1/	Муниц.	
КраснодКр-4	5 020 R	8.95	12.11.15		09.11.17	24.4	97.83		4 481	97.75	97.80		12.07	8.98	0.74	/B1/	Муниц.	
КраснЯрКр-10	12 500 R	12.70	15.03.16		10.09.19	46.4	103.39	(0.02)	521	102.00	103.00		11.98	12.11	2.55	BB+/B1/BB-	Муниц.	
КраснЯрКр-5	900 R	8.75	01.12.15		29.11.16	13.0	97.10		100 000	96.09	97.10		11.74	8.69	0.92	BB+/B1/BB-	Муниц.	
КраснЯрКр-6	6 764 R	8.25	21.04.16		19.10.17	23.7	95.00	0.00	1 000	94.54	95.78		12.36	8.67	1.25	BB+/B1/BB-	Муниц.	
КраснЯрКр-7	11 000 R	7.95	23.03.16		19.09.18	34.7				92.53	94.44					BB+/B1/BB-	Муниц.	
КраснЯрКр-8	10 000 R	10.90	11.12.15		08.07.18	32.3				97.58	100.38					BB+/B1/BB-	Муниц.	
КраснЯрКр-9	8 250 R	11.50	04.04.16		01.10.18	35.1	99.81	(0.04)	2 250	99.75	99.85		11.92	11.43	1.84	BB+/B1/BB-	Муниц.	
ЛенОбл-4	248 R	12.85	15.12.15		07.12.21	73.3				95.01						BBB-/BB+	Муниц.	
ЛипецОбл-7	1 000 R	9.00	27.11.15		26.05.17	18.9				89.26	97.49					BB//	Муниц.	
ЛипецОбл-8	2 550 R	6.89	22.01.16		17.04.20	53.6				83.02	90.00					BB//	Муниц.	
ЛипецОбл-9	4 500 R	10.50	08.12.15		04.06.19	43.2	97.06	0.06	5	95.71	97.80		12.60	10.66	1.73	BB//	Муниц.	
МагаданскаяОбл-1	1 000 R	15.00	28.12.15		24.12.18	37.8				100.03							Муниц.	
МарийЭл-7	2 000 R	11.30	22.12.15		07.07.18	32.3	99.57	0.08	7	99.40	99.88		12.43	11.22	0.63	BB//	Муниц.	
МордовРесп-1	2 400 R	9.25	25.01.16		22.10.18	35.8				94.01	94.99					/B2/	Муниц.	
МордовРесп-2	3 000 R	13.75	20.01.16		14.10.20	59.5	100.24	(2.14)	30 924	102.49	102.50		14.37	13.68	2.38	/B2/	Муниц.	
Москва-48	30 000 R	7.00	11.12.15		11.06.22	79.4				79.03	80.00					BBB-/Ba1/BB+	Муниц.	
Москва-49	14 056 R	7.00	14.12.15		14.06.17	19.5	94.70		74	94.30	94.98		10.90	7.19	1.37	BBB-/Ba1/BB+	Муниц.	
Москва-56	8 468 R	7.00	22.03.16		22.09.16	10.8				96.30	97.69					BBB-/Ba1/BB+	Муниц.	
Москва-64	7 101 R	12.00	16.11.15		16.11.15	0.6	100.00		2 664	100.01	100.10		12.02	11.38	0.04	BBB-/Ba1/BB+	Муниц.	
Москва-66	4 348 R	12.849	23.11.15		23.11.18	36.8	105.00	(0.15)	1 000	104.11	105.22		11.36	11.97	2.28	BBB-/Ba1/BB+	Муниц.	
Москва-67	29 694 R	7.00	02.12.15		01.06.16	7.1	98.45		20	97.91	98.39		9.97	6.91	0.52	BBB-/Ba1/BB+	Муниц.	
НижгорОбл-10	12 000 R	11.15	28.02.16		23.08.20	57.8	102.68	0.33	176 093	102.50	102.90		12.86	10.65	2.62	BBB-/	Муниц.	
НижгорОбл-7	4 000 R	9.55	12.11.15		16.11.16	12.6				98.40	99.00					BBB-/	Муниц.	
НижгорОбл-8	6 400 R	9.65	24.02.16		29.08.17	22.0	97.00	(0.01)	6 850	96.71	97.34		12.45	9.78	1.11	BBB-/	Муниц.	
НижгорОбл-9	8 500 R	8.37	22.02.16		26.08.20	57.9	91.62	0.25	9	91.21	92.10		12.63	9.51	2.00	BBB-/	Муниц.	
Новосибирск-05	800 R	8.94	04.11.15		06.09.17	22.3	98.12		1	91.80	98.12		11.30	8.93	0.43	//BB+	Муниц.	
Новосибирск-06	3 750 R	8.65	27.01.16		22.07.20	56.8				77.03	92.84					//BB+	Муниц.	
Новосибирск-07	2 000 R	11.86	13.01.16		10.10.22	83.4	100.50	0.15	1 005	100.20	100.50		12.68	11.74	2.84	//BB+	Муниц.	
НовосибОбл-01	5 000 R	7.79	28.01.16		30.10.18	36.0				92.01	94.50					BBB-/	Муниц.	
НовосибОбл-02	7 000 R	11.40	16.01.16		08.10.19	47.3	99.95	0.00	125	99.50	100.98		11.92	11.36	1.94	BBB-/	Муниц.	
Омск-1	1 000 R	13.06	02.12.15		03.12.17	25.2	100.15	0.13	11 312</									

Рынок рублевых облигаций

Выпуск	Объем, млн	Купон, %	Дата			Месяцев до		Цена	Изм.	Торговый объем, шт	Котировки		Доходность, %			Дюр, лет	Рейтинг F/M/S	Сектор
			кулона	оферты	погаш	офрт	погаш				покупка	продажа	офрт	погаш	текущ			
МУНИЦИПАЛЬНЫЕ ОБЛИГАЦИИ																		
СмолОбл-1	2 250 R	8.90	18.01.16		20.10.18		35.7	93.80		771	93.22	94.71		13.10	9.46	1.59	B-/	Муниц.
СПетербург-1	3 000 R	7.76	19.11.15		19.11.15		0.7	99.91		6	99.50	100.01		9.42	7.51	0.05	BBB-/Ba1/	Муниц.
СПетербург-2	5 859 R	7.94	03.12.15		01.06.17		19.1	95.75	0.00	28	58.07	95.75		11.21	8.03	1.33	BBB-/Ba1/	Муниц.
СтавропольскийКр-01	1 750 R	9.50	15.12.15		12.12.17		25.4				92.26						BB//	Муниц.
СтавропольскийКр-02	4 000 R	8.09	04.11.15		04.11.20		60.2	92.25		312 438	92.50	92.55		12.68	8.60	1.74	BB//	Муниц.
ТверОбл-10	1 950 R	8.50	15.12.15		15.12.15		1.5	99.70	0.02	161	99.66	99.70		11.27	8.44	0.12	BB-/	Муниц.
ТверОбл-11	1 500 R	9.70	21.12.15		18.12.17		25.6				96.01	97.36					BB-/	Муниц.
ТверОбл-12	3 000 R	9.00	26.11.15		22.11.18		36.8				95.51	97.75					BB-/	Муниц.
Томск-4	560 R	9.00	01.12.15		29.11.16		13.0	97.71		10	97.74	98.15		12.89	9.08	0.55		Муниц.
Томск-5	0 R	14.00	15.12.15		15.12.19		49.5				100.45							Муниц.
ТомскОбл-10	5 000 R	8.75	22.12.15		18.12.18		37.6	94.47		13 922	94.40	94.60		12.27	9.18	1.59	//BB-	Муниц.
ТомскОбл-8	2 750 R	8.60	20.12.15		19.12.17		25.7				95.03	96.40					//BB-	Муниц.
ТулесОбл-3	3 250 R	7.98	19.11.15		18.05.17		18.6				95.01	96.22					BB//	Муниц.
ТулесОбл-4	5 000 R	12.20	27.04.16		15.05.19		42.5				100.35	101.20					BB//	Муниц.
Удмуртия-4	1 000 R	8.50	25.11.15		25.11.15		0.9				99.72						BB-/	Муниц.
Удмуртия-5	1 200 R	10.15	26.11.15		24.11.16		12.9				98.60	101.99					BB-/	Муниц.
Удмуртия-6	1 500 R	10.10	08.12.15		05.12.17		25.2				95.71	96.82					BB-/	Муниц.
Удмуртия-7	1 800 R	8.45	07.04.16		01.10.20		59.1				86.02	92.73					BB-/	Муниц.
Удмуртия-8	3 000 R	13.80	24.03.16		17.09.20		58.7	104.16	0.16	3	103.79	104.48		13.15	13.08	3.00	BB-/	Муниц.
Хакасия-3	3 000 R	8.40	15.11.15		27.10.20		60.0	90.50		10 000	90.26	91.35		12.91	9.11	2.23	BB//	Муниц.
Хакасия-4	2 500 R	12.65	26.01.16		27.10.19		47.9	101.18	(0.13)	15	101.15	101.57		12.60	12.49	1.77	BB//	Муниц.
Хакасия-5	2 000 R	12.50	12.01.16		11.10.20		59.4	100.30	0.00	76 711	100.29	101.00		12.71	12.15	2.56	BB//	Муниц.
ХМАО-9	14 000 R	11.40	17.01.16		13.10.19		47.5	100.80		369	100.01	100.98		11.40	11.27	1.60	BBB-/Ba2/BB+	Муниц.
Чувашия-10	1 275 R	7.75	07.12.15		07.06.18		31.3										BB+/Ba3/	Муниц.
Якутия-10	1 500 R	8.57	12.11.15		17.05.17		18.6				90.77	97.50					BBB-/BB	Муниц.
Якутия-3	1 000 R	7.95	20.11.15		20.05.16		6.7	98.50		51 514	98.00	98.50		11.18	7.95	0.49	BBB-/BB	Муниц.
Якутия-5	2 250 R	9.20	20.01.16		24.04.18		29.8				91.39	99.99					BBB-/BB	Муниц.
Якутия-6	2 000 R	10.10	30.12.15		02.07.21		68.1	96.00	0.00	1	87.02	96.99		12.34	10.43	2.15	BBB-/BB	Муниц.
Якутия-7	5 500 R	12.43	19.11.15		14.05.20		54.5				98.01						BBB-/BB	Муниц.
ЯрОбл-12	5 000 R	7.85	15.01.16		13.07.18		32.4	101.50	7.50	350 000	88.01	94.64		6.82	7.71	1.39	BB//	Муниц.
ЯрОбл-13	7 000 R	10.20	29.12.15		24.09.19		46.8				90.26	98.98					BB//	Муниц.

Рынок еврооблигаций

Выпуск	Объем, млн	Купон, %	Дата			Месяцев до		Цена	Изм.	Торговый объем, шт	Котировки		Доходность, %			Дюр, лет	Рейтинг F/M/S	Сектор
			купона	оферты	погаш	офрт	погаш				покупка	продажа	офрт	погаш	текуц			
ЕВРООБЛИГАЦИИ																		
AFK Sistema '19	500 \$	6.95	17.11.15		17.05.19		42.6	100.20	(0.01)		99.64	100.75		6.88	6.73	3.01	BB-/B1/BB	Телеком
AHML '18	15 000 R	7.75	13.02.16		13.02.18		27.5	91.97	(0.07)		91.52	92.41		11.84	8.28	1.98	/Ba1/BB+	Финансы
AkBars '15	500 \$	8.75	19.11.15		19.11.15		0.7	100.46	(0.00)		100.26	100.65		0.54	8.39	0.06	BB-/B1/	Финансы
AkBars '18	350 \$	8.00	06.08.16		06.08.18		33.2	100.91	(0.07)		100.46	101.36		7.60	7.79	2.37	BB-/B1/	Финансы
AkBars '22	600 \$	8.00	13.01.16		13.07.22		80.5	97.88	(0.25)		97.25	98.50		8.42	7.98	4.97	B//	Финансы
AlfaBank '16	10 000 R	8.625	26.04.16		26.04.16		5.9	98.53	0.03		98.36	98.69		11.79	8.75	0.46	BB+/Ba2/BB	Финансы
AlfaBank '17 02	300 \$	6.30	22.02.16		22.02.17		15.8	101.88	0.09		101.36	102.39		4.80	6.11	1.24	BB/B1/B+	Финансы
AlfaBank '17 06	350 €	5.50	10.06.16		10.06.17		19.4	101.24	0.03		100.91	101.57		4.67	5.32	1.49	BB/Ba2/B+	Финансы
AlfaBank '17 09	1 000 \$	7.875	25.03.16		25.09.17		22.9	105.75	0.00		105.43	106.07		4.68	7.39	1.76	BB+/Ba2/BB	Финансы
AlfaBank '18	85 F	4.00	16.01.16		16.01.18		26.6	99.63	0.00		99.25	100.00		4.17	3.89	2.02	BB/Ba2/B+	Финансы
AlfaBank '19	750 \$	7.50	26.03.16		26.09.19		46.9	101.48	0.06		101.06	101.90		7.06	7.34	3.32	BB/B1/B+	Финансы
AlfaBank '21	1 000 \$	7.75	28.04.16		28.04.21		66.0	103.11	0.04		102.70	103.52		7.06	7.51	4.44	BB+/Ba2/BB	Финансы
AlfaBank '25	250 \$	9.50	18.02.16	18.02.20 C	18.02.25	51.7	111.7	100.64	(0.04)		99.74	101.53	9.31	9.39	9.27	3.41	BB//	Финансы
AllianceOil '19	350 \$	10.00	11.03.16	11.03.17 C	11.03.19	16.4	40.4	65.13	0.68		64.22	66.04	49.65	29.06	15.05	1.02	/B-	Нефть и газ
AllianceOil '20	500 \$	7.00	04.11.15		04.05.20		54.2	56.65	0.77		55.92	57.38		22.90	11.66	3.15		Нефть и газ
Alosa '20	1 000 \$	7.75	03.11.15		03.11.20		60.2	106.25	(0.02)		105.86	106.65		6.28	7.04	4.00	BB/Ba2/BB-	МГД
Bank Otkrytie '19	300 \$	10.00	17.12.15		17.12.19		49.6	101.00	0.00		100.50	101.50		9.69	9.55	3.21	/B2/	Финансы
BoM '15 11	300 \$	5.967	25.11.15		25.11.15		0.9	100.22	0.22		99.91	100.54		2.79	5.81	0.07	/B1/	Финансы
BoM '17	400 \$	6.02	10.11.15		10.05.17		18.3	100.01	0.31		99.64	100.38		6.01	5.85	1.40	/B1/	Финансы
Borets '18	420 \$	7.625	26.03.16		26.09.18		34.9	83.83	0.04		82.92	84.75		14.64	9.02	2.44	/B1/BB-	Нефть и газ
BrunswickRail '17	600 \$	6.50	01.11.15		01.11.17		24.1	47.51	0.02		46.02	49.01		51.44	12.81	1.39	/Сaa3/ССС-	Транспорт
CreditEurB '19	250 \$	8.50	15.11.15		15.11.19		48.6	102.19	0.00		101.25	103.13		7.86	8.01	3.26	B+/B2/	Финансы
DME '18	300 \$	6.00	26.11.15		26.11.18		36.9	93.29	0.08		92.92	93.67		8.52	6.26	2.66	BB+/BB+	Транспорт
EBRD '16 11	3 000 R		14.11.15		14.11.16		12.5										AAA/Aaa/AAA	Финансы
EBRD '16 2	7 500 R		12.11.15		12.02.16		3.5										AAA/Aaa/AAA	Финансы
EDC '20	600 \$	4.875	17.04.16		17.04.20		53.6	89.12	0.29		88.62	89.63		7.80	5.46	3.88	BB//BB+	Нефть и газ
EurDevBank '17	5 000 R	8.00	05.04.16		05.10.17		23.2	94.24	0.14		93.84	94.64		11.39	8.44	1.72	/Baa1/BBB-	Финансы
EurDevBank '20	500 \$	5.00	26.03.16		26.09.20		58.9	100.18	0.10		99.71	100.65		4.96	4.97	4.29	/Baa1/BBB-	Финансы
EurDevBank '22	500 \$	4.767	20.03.16		20.09.22		82.7	96.76	(0.04)		96.27	97.25		5.33	4.90	5.75	/Baa1/BBB-	Финансы
Eurochem '17	750 \$	5.125	12.12.15		12.12.17		25.4	100.73	0.03		100.39	101.06		4.76	4.99	1.95	BB//BB	Хим. пром.
Evraz '15	750 \$	8.25	10.11.15		10.11.15		0.4	100.22	(0.03)		100.10	100.35		0.88	7.93	0.03	BB-/B1/BB-	МГД
Evraz '17	600 \$	7.40	24.04.16		24.04.17		17.8	103.68	0.14		103.35	104.02		4.80	7.13	1.40	BB-/B1/BB-	МГД
Evraz '18 6.75%	850 \$	6.75	27.04.16		27.04.18		29.9	100.39	0.09		99.96	100.82		6.58	6.72	2.26	BB-/B1/BB-	МГД
Evraz '18 9.5%	700 \$	9.50	24.04.16		24.04.18		29.8	106.72	0.13		106.27	107.17		6.53	8.89	2.21	BB-/B1/BB-	МГД
Evraz '19	350 \$	7.50	15.11.15	15.05.17 C	15.11.19	18.5	48.6	95.44	0.06		95.25	95.63	13.12	8.87	7.59	1.35	BB-/Baa3/BB	МГД
Evraz '20	1 000 \$	6.50	22.04.16		22.04.20		53.8	97.16	0.19		96.72	97.60		7.25	6.68	3.81	BB-/Baa3/BB-	МГД
FEES '19	17 500 R	8.446	13.03.16		13.03.19		40.4	91.61	(0.09)		91.28	91.95		11.51	9.11	2.79	BBB-/Ba1/BB+	Электроэнерг.
FESCO '18	550 \$	8.00	02.11.15	02.05.16 C	02.05.18	6.1	30.1	62.24	(0.14)		61.09	63.38	144.09	30.65	12.09	0.28	B-/B-	Транспорт
FESCO '20	325 \$	8.75	02.11.15	02.05.17 C	02.05.20	18.1	54.1	61.41	0.07		60.07	62.75	50.57	22.92	13.32	1.07	B-/B-	Транспорт
Gazp '15 11	1 000 \$	5.092	29.11.15		29.11.15		1.0	100.35	(0.01)		100.26	100.44		0.85	4.97	0.08	BBB-/Ba1/BB+	Нефть и газ
Gazp '15 12	700 \$	4.30	12.11.15		12.11.15		0.4	100.06	(0.06)		100.00	100.13		2.49	4.21	0.04	BBB-/Ba1/BB+	Нефть и газ
Gazp '16 05	1 000 \$	4.95	23.11.15		23.05.16		6.8	101.63	0.03		101.29	101.96		2.04	4.77	0.55	BBB-/Ba1/BB+	Нефть и газ
Gazp '16 11	1 350 \$	6.212	22.11.15		22.11.16		12.8	103.65	(0.02)		103.35	103.96		2.70	5.84	1.01	BBB-/Ba1/BB+	Нефть и газ
Gazp '17 3.755%	1 400 €	3.755	15.03.16		15.03.17		16.5	100.86	(0.05)		100.59	101.14		3.09	3.64	1.30	BBB-/Ba1/BB+	Нефть и газ
Gazp '17 5.136%	500 €	5.136	22.03.16		22.03.17		16.7	102.93	(0.02)		102.56	103.30		2.95	4.84	1.31	BBB-/Ba1/BB+	Нефть и газ
Gazp '17 5.44%	500 €	5.44	02.11.15		02.11.17		24.1	104.88	0.03		104.53	105.23		2.90	4.93	1.81	BBB-/Ba1/BB+	Нефть и газ
Gazp '18 07	900 R	3.70	25.07.16		25.07.18		32.8	100.21	0.14		99.83	100.58			3.66		BBB-/Ba1/BB+	Нефть и газ
Gazp '18 10	1 000 €	4.625	15.10.16		15.10.18		35.5	101.43	0.12		101.18	101.69		17.13	44.80	1.59	BBB-/Ba1/BB+	Нефть и газ
Gazp '18 EUR	1 200 €	6.605	13.02.16		13.02.18		27.5	106.55	0.02		106.25	106.85		3.56	5.94	2.04	BBB-/Ba1/BB+	Нефть и газ
Gazp '18 USD	1 100 \$	8.146	11.04.16		11.04.18		29.4	108.49	0.05		108.13	108.86		4.45	7.48	2.22	BBB-/Ba1/BB+	Нефть и газ
Gazp '19 CHF	500 F	2.85	25.10.16		25.10.19		47.9	97.40	(0.06)		96.93	97.87		3.56	2.93	3.69	BBB-/Ba1/BB+	Нефть и газ
Gazp '19 USD	2 250 \$	9.25	23.04.16		23.04.19		41.8	112.24	0.12		111.90	112.59		5.35	8.23	3.00	BBB-/Ba1/BB+	Нефть и газ
Gazp '20 3.85%	800 \$	3.85	06.02.16		06.02.20		51.3	94.56	0.04		94.16	94.96		5.29	4.03	3.83	BBB-/Ba1/BB+	Нефть и газ
Gazp '20 EUR	1 000 €	3.389	20.03.16		20.03.20		52.7	95.39	0.03		94.93	95.85		4.57	3.48	3.89	BBB-/Ba1/BB+	Нефть и газ
Gazp '20 GBP	500 £	5.338	25.03.16		25.09.20		58.9	94.69	(0.21)		94.07	95.30		6.62	5.61	4.20	BBB-/Ba1/BB+	Нефть и газ
Gazp '21 EUR	750 €	3.60	26.02.16		26.02.21		64.0	94.32	(0.02)		93.88	94.77		4.83	3.72	4.59	BBB-/Ba1/BB+	Нефть и газ
Gazp '21 USD	600 \$	5.999	23.01.16		23.01.21		62.9	101.27	(0.06)		100.89	101.64		5.71	5.83	4.38	BBB-/Ba1/BB+	Нефть и газ
Gazp '22 03	1 300 \$	6.51	07.03.16		07.03.22		76.3	103.97	(0.12)		103.61	104.33		5.75	6.21	5.14	BBB-/Ba1/BB+	Нефть и газ
Gazp '22 07	1 000 \$	4.95	19.01.16		19.07.22		80.7	96.41	0.00		96.00	96.83		5.60	5.06	5.54	BBB-/Ba1/BB+	Нефть и газ
Gazp '25	500 €	4.364	21.03.16		21.03.25		112.8	95.43	(0.10)		94.92	95.93		4.98	4.45	7.30	BBB-/Ba1/BB+	Нефть и газ
Gazp '28	900 \$	4.95	06.02.16		06.02.28		147.4	87.57	(0.00)		87.12	88.01		6.43	5.58	8.71	BBB-/Ba1/BB+	Нефть и газ</

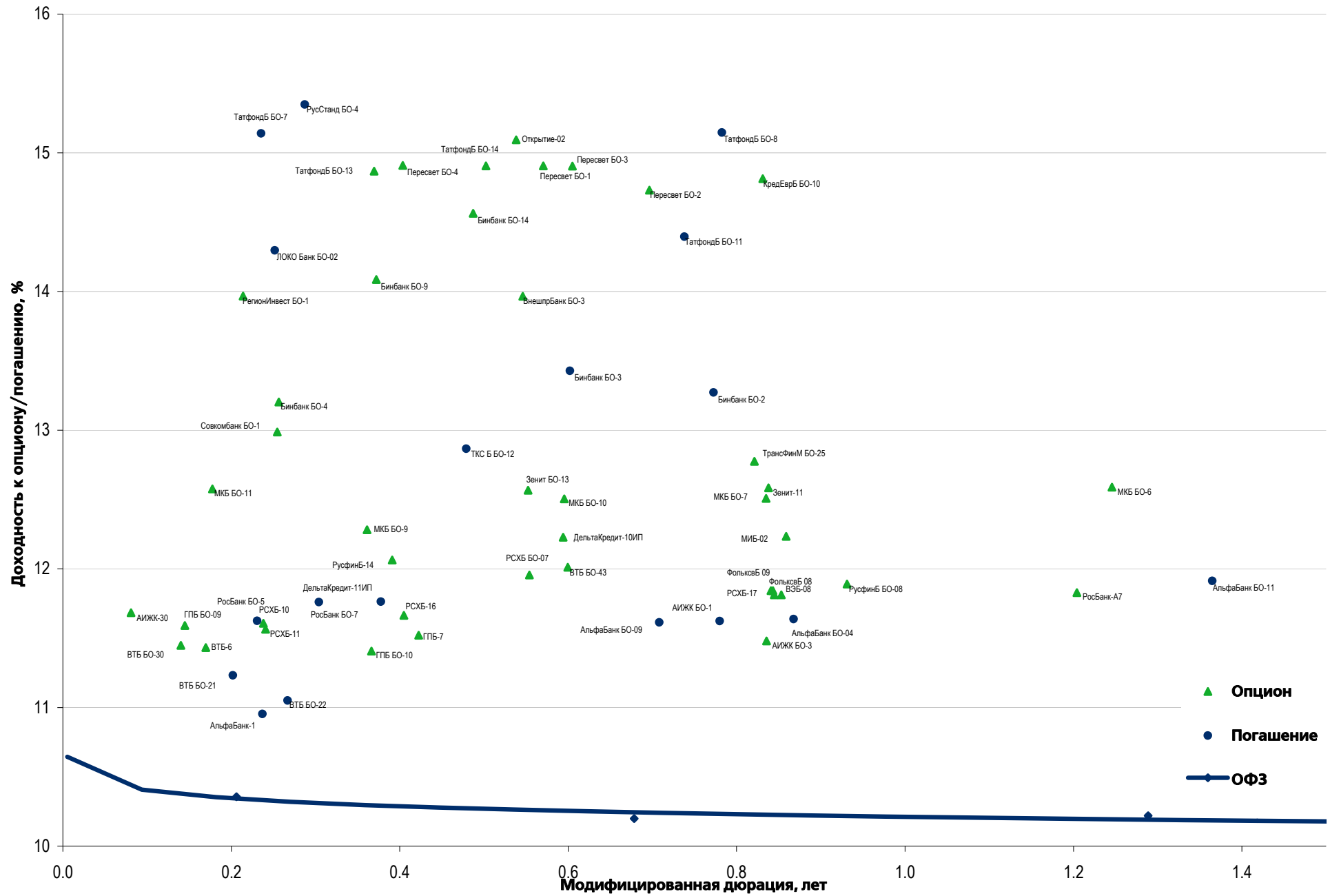
Рынок еврооблигаций

Выпуск	Объем, млн	Купон, %	Дата			Месяцев до		Цена	Изм.	Торговый объем, шт	Котировки		Доходность, %			Дюр, лет	Рейтинг F/M/S	Сектор
			купола	оферты	погаш	офрт	погаш				покупка	продажа	офрт	погаш	текуц			
ЕВРООБЛИГАЦИИ																		
HCFB '21	200 \$	10.50	17.04.16	17.04.19 C	19.04.21	41.6	65.7	87.40	0.26		86.04	88.75	15.32	13.86	11.97	2.74	B//	Финансы
KHMB '23	200 \$	9.15	18.12.15		18.06.23		91.7	76.50	(1.63)		75.50	77.50		14.30	11.46	4.78	/B3/B+	Финансы
Koks '16	163 \$	7.75	23.12.15		23.06.16		7.8	97.00	0.00		96.01	97.99		12.66	7.77	0.59	B/B3/B-	МГД
Koks '18	136 \$	10.75	28.12.15		28.12.18		38.0	91.08	(0.03)		90.18	91.98		14.00	6.18	2.47	B/B3/B	МГД
Lukoil '17	500 \$	6.356	07.12.15		07.06.17		19.3	105.19	(0.02)		104.83	105.56		3.02	5.90	1.50	BBB-/Ba1/BBB-	Нефть и газ
Lukoil '18	1500 \$	3.416	24.04.16		24.04.18		29.8	97.82	(0.01)		97.45	98.18		4.35	3.49	2.35	BBB-/Ba1/BBB-	Нефть и газ
Lukoil '19	600 \$	7.25	05.11.15		05.11.19		48.2	108.58	0.02		108.16	108.99		4.87	6.47	3.38	BBB-/Ba1/BBB-	Нефть и газ
Lukoil '20	1000 \$	6.125	09.11.15		09.11.20		60.4	103.55	(0.01)		103.14	103.95		5.31	5.75	4.18	BBB-/Ba1/BBB-	Нефть и газ
Lukoil '22	500 \$	6.656	07.12.15		07.06.22		79.3	105.14	(0.15)		104.69	105.59		5.71	6.18	5.20	BBB-/Ba1/BBB-	Нефть и газ
Lukoil '23	1500 \$	4.563	24.04.16		24.04.23		89.9	92.60	(0.09)		92.14	93.06		5.80	4.92	6.19	BBB-/Ba1/BBB-	Нефть и газ
M2M '19	34 \$	9.00	25.04.16		25.10.19		47.9	114.63	0.00		114.25	115.00		4.92	7.84	3.39	B//	Финансы
MBRD '16	60 \$	7.93	10.03.16		10.03.16		4.3	98.50	(0.06)		97.00	100.00		12.20	7.96	0.34	/B3/	Финансы
MCB '18 02	500 \$	7.70	01.02.16		01.02.18		27.1	101.77	0.78		101.43	102.11		6.83	7.43	2.01	BB/B1/BB-	Финансы
MCB '18 11	500 \$	8.70	13.11.15		13.11.18		36.5	92.96	(0.09)		92.27	93.64		11.51	8.97	2.47	BB-/	Финансы
MCB '25	5000 R	16.50	26.11.15	26.05.20 C	26.05.25	54.9	114.9	100.19	0.00		100.00	100.38	16.43	10.09	15.39	2.93	BB-/Ba1/BB-	Финансы
Metallolnv '16	750 \$	6.50	21.01.16		21.07.16		8.7	101.94	(0.03)		101.69	102.20		3.75	6.27	0.70	BBB-/Ba2/BB	МГД
Metallolnv '20	1000 \$	5.625	17.04.16		17.04.20		53.6	95.41	0.22		95.00	95.83		6.83	5.88	3.86	BB/Ba2/BB	МГД
Moscow '16	408 €	5.064	20.10.16		20.10.16		11.7	103.18	0.07		102.90	103.47		1.74	4.90	0.96	BBB-/Ba1/BB+	Муниц.
MTS '20	750 \$	8.625	22.12.15		22.06.20		55.8	111.31	0.06		110.89	111.73		5.81	7.54	3.76	BB-/Ba1/BB+	Телеком
MTS '23	500 \$	5.00	30.11.15		30.05.23		91.0	93.83	0.14		93.40	94.25		6.03	5.21	6.04	BB-/Ba1/BB+	Телеком
NKNH '15	20 \$	8.50	22.12.15		22.12.15		1.7										/Ba3/BB-	Хим. пром.
NLMK '18	800 \$	4.45	19.02.16		19.02.18		27.7	99.94	0.01		99.50	100.38		4.47	4.41	2.15	BBB-/Ba1/BB+	МГД
NLMK '19	500 \$	4.95	26.03.16		26.09.19		46.9	99.17	0.03		98.74	99.61		5.19	4.97	3.49	BBB-/Ba1/BB+	МГД
Nordgold '18	500 \$	6.375	07.11.15		07.05.18		30.2	102.67	0.00		102.20	103.13		5.23	6.03	2.25	BB-/Ba3/	МГД
NorNikel '18	750 \$	4.375	30.10.15		30.04.18		30.0	100.71	0.03		100.36	101.07		4.07	4.25	2.30	BBB-/Ba1/BBB-	МГД
NorNikel '20	1000 \$	5.55	28.04.16		28.10.20		60.0	100.73	0.08		100.36	101.11		5.38	5.51	4.32	BBB-/Ba1/BBB-	МГД
NorNikel '22	1000 \$	6.625	14.04.16		14.10.22		83.5	102.56	0.18		102.34	102.79		6.17	6.44	5.52	BBB-/Ba1/BBB-	МГД
Novatek '16	600 \$	5.326	03.02.16		03.02.16		3.2	100.85	(0.11)		100.70	101.00		2.04	5.22	0.26	BBB-/Ba1/BB+	Нефть и газ
Novatek '17	14000 R	7.75	21.02.16		21.02.17		15.8	95.56	0.13		95.25	95.86		11.48	7.99	1.19	BBB-/Ba1/BB+	Нефть и газ
Novatek '21	650 \$	6.604	03.02.16		03.02.21		63.2	102.66	0.08		102.17	103.15		6.00	6.34	4.34	BBB-/Ba1/BB+	Нефть и газ
Novatek '22	1000 \$	4.422	13.12.15		13.12.22		85.5	90.77	0.16		90.31	91.22		6.04	4.78	5.84	BBB-/Ba1/BB+	Нефть и газ
OtkritieFC '18	500 \$	7.25	25.04.16		25.04.18		29.9	101.49	0.90		101.12	101.86		6.59	7.14	2.25	/Ba3/BB-	Финансы
OtkritieFC '19	500 \$	10.00	26.04.16		26.04.19		41.9	103.38	0.17		102.84	103.92		8.85	9.67	2.91	/B2/	Финансы
Peresvet '26	8000 R	13.25	22.01.16		22.01.26		122.9											Финансы
PhosAgro '18	500 \$	4.204	13.02.16		13.02.18		27.5	100.03	(0.01)		99.64	100.43		4.19	4.17	2.14	BB-/Ba1/BBB-	Хим. пром.
Polyus Gold '20	750 \$	5.625	29.04.16		29.04.20		54.0	97.83	0.04		97.42	98.24		6.18	5.75	3.91	BBB-/BB+	МГД
PromSvyazB '16	200 \$	11.25	08.01.16		08.07.16		8.3	104.11	(0.01)		103.22	104.99		5.10	10.46	0.65	/B2/	Финансы
PromSvyazB '17	400 \$	8.50	25.04.16		25.04.17		17.9	103.72	(0.08)		102.85	104.58		5.86	8.19	1.39	/B1/BB-	Финансы
PromSvyazB '19	600 \$	10.20	06.11.15		06.11.19		48.3	101.68	0.29		101.01	102.35		9.68	9.57	3.10	/B2/	Финансы
PromSvyazB '21 3	100 \$	10.50	17.03.16		17.03.21		64.6	90.79	(0.16)		89.87	91.72		12.92	11.41	3.88		Финансы
PromSvyazB '21 7	300 \$	10.50	30.01.16		30.07.21		69.0	91.21	0.03		89.80	92.62		12.69	11.19	4.02	/B3/	Финансы
Raspadskaya '17	400 \$	7.75	27.04.16		27.04.17		17.9	101.46	(0.03)		100.92	102.00		6.71	7.64	1.39	B+/B2/	МГД
RBCIRU '18	140 \$	6.00	06.11.15		06.05.18		30.2											Медиа
Renaissance '16	325 \$	11.00	21.04.16		21.04.16		5.7	99.00	0.02		97.01	101.00		13.20	11.08	0.45	B-/B-	Финансы
RenCap '16	350 \$	7.75	30.11.15		31.05.16		7.0	98.03	(0.44)		96.95	99.11		11.23	7.65	0.54	/B3/B-	Финансы
RenCap '18	150 \$	13.50	21.12.15		21.06.18		31.7	79.71	0.00		78.17	81.25		24.30	15.97	1.91	/Caa1/	Финансы
RenCap '19	100 \$	13.50	22.11.15		22.05.19		42.7	74.72	0.22		69.25	80.20		24.52	16.75	2.34		Финансы
Rosneft '17	1000 \$	3.149	06.03.16		06.03.17		16.2	99.00	(0.05)		98.70	99.30		3.91	3.17	1.30	/Ba1/BB+	Нефть и газ
Rosneft '22	2000 \$	4.199	06.03.16		06.03.22		76.2	89.26	(0.07)		88.83	89.69		6.27	4.67	5.38	/Ba1/BB+	Нефть и газ
RSHB '16 CNY	1000 ¥	3.60	04.02.16		04.02.16		3.2	98.48	0.00		97.78	99.18		9.65	3.62	0.24	BB+/Ba2/	Финансы
RSHB '16 RUB	32000 R	8.70	17.03.16		17.03.16		4.6	98.77	0.00		98.58	98.96		12.01	8.72	0.36	BB+/Ba2/	Финансы
RSHB '17 02	20000 R	8.295	17.02.16		17.02.17		15.6	96.13	0.02		95.85	96.40		11.90	8.81	1.17	BB+/Ba2/	Финансы
RSHB '17 05	1250 \$	6.299	15.11.15		15.05.17		18.5	102.28	(0.05)		101.95	102.61		4.75	5.99	1.42	BB+/Ba2/	Финансы
RSHB '17 12	1600 \$	5.298	27.12.15		27.12.17		25.9	101.08	(0.02)		100.75	101.42		4.76	5.15	1.99	BB+/Ba2/	Финансы
RSHB '18 02	10000 R	7.875	07.02.16		07.02.18		27.3	91.63	(0.10)		91.36	91.89		12.19	8.43	1.96	BB+/Ba2/	Финансы
RSHB '18 05	1000 \$	7.75	29.11.15		29.05.18		31.0	106.54	(0.12)		106.16	106.92		5.02	7.06	2.27	BB+/Ba2/	Финансы
RSHB '18 07	1300 \$	5.10	25.01.16		25.07.18		32.8	99.89	(0.11)		99.50	100.29		5.14	5.04	2.49	BB+/Ba2/	Финансы
RSHB '21	800 \$	6.00	03.12.15	03.06.16 C	03.06.21	7.1	67.2	94.52	0.54		94.04	95.00	15.99	6.19	5.04	0.54	BB/B2/	Финансы
RSHB '23	500 \$	8.50	16.04.16		16.10.23		95.6	94.16	0.11		93.57	94.74		9.56	9.00	5.59		Финансы
Russia '17	2000 \$	3.25	04.04.16		04.04.17		17.2	101.02	0.02		100.77	101.28		2.52	3.21	1.39	BBB-/Ba1/BB+	Гос.
Russia '18 RUB	90000 R	7.85	10.03.16		10.03.18		28.3	95.53	(0.07)		95.35	95.71		10.01	8.13	2.07	BBB-/Ba1/BBB-	Гос.
Russia '18 USD	3466 \$	11.00	24.01.16		24.07.18		32.8	120.16	(0.06)		119.79	120.53		3.24	8.94	2.37		

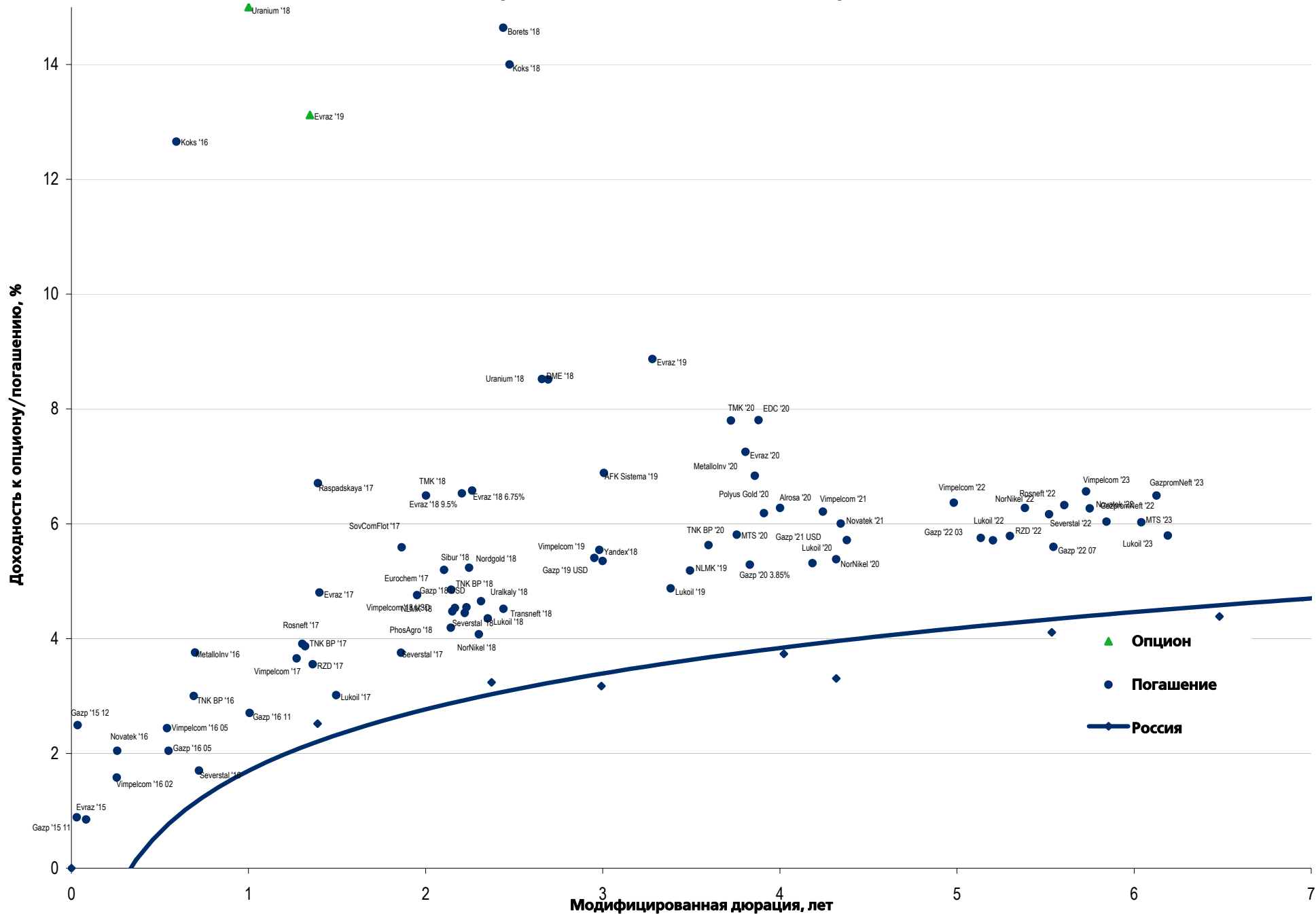
Рынок еврооблигаций

Выпуск	Объем, млн	Купон, %	Дата			Месяцев до		Цена	Изм.	Торговый объем, шт	Котировки		Доходность, %			Дюр, лет	Рейтинг F/M/S	Сектор
			купона	оферты	погаш	офрт	погаш				покупка	продажа	офрт	погаш	текуц			
ЕВРООБЛИГАЦИИ																		
RZD '31	650 £	7.487	25.03.16		25.03.31	184.9	93.98	(0.14)		93.32	94.64		8.18	7.91	8.77	BBB-/Ba1/BB+	Транспорт	
Sber '16	25 000 R	7.00	31.01.16		31.01.16	3.1	98.77	0.05		98.70	98.85		11.84	6.89	0.24	BBB-/Ba1/	Финансы	
Sber '17 02	1 000 \$	4.95	07.02.16		07.02.17	15.3	101.65	0.07		101.35	101.94		3.61	4.82	1.21	BBB-/Ba1/	Финансы	
Sber '17 03	1 250 \$	5.40	24.03.16		24.03.17	16.8	102.35	0.10		102.05	102.65		3.66	5.25	1.34	BBB-/Ba1/	Финансы	
Sber '17 CHF	250 F	2.065	29.02.16		28.02.17	16.0	99.86	(0.01)		99.46	100.25		2.18	2.03	1.28	BBB-/Ba1/	Финансы	
Sber '18	550 TR	7.40	04.03.16		04.03.18	28.1	86.60	0.29		85.07	88.14		14.31	8.43	2.02	BBB-/Ba1/	Финансы	
Sber '19 3.08%	500 €	3.08	07.03.16		07.03.19	40.2	98.63	0.06		97.75	99.50		3.52	3.11	3.14	BBB-/Ba1/	Финансы	
Sber '19 4.15%	500 \$	4.15	06.03.16		06.03.19	40.2	102.69	0.06		102.13	103.25		3.30	4.02	3.10	BBB-/Ba1/	Финансы	
Sber '19 5.18%	1 000 \$	5.18	28.12.15		28.06.19	44.0	101.26	0.26		100.90	101.63		4.80	5.03	3.25	BBB-/Ba1/	Финансы	
Sber '19 EUR	1 000 €	3.352	15.11.15		15.11.19	48.6	98.29	0.05		97.87	98.71		3.82	3.30	3.59	BBB-/Ba1/	Финансы	
Sber '21	1 000 \$	5.717	16.12.15		16.06.21	67.6	100.53	0.07		100.12	100.94		5.60	5.57	4.67	BBB-/Ba1/	Финансы	
Sber '22 02	1 500 \$	6.125	07.02.16		07.02.22	75.4	102.32	0.12		101.88	102.76		5.68	5.91	5.10	BBB-/Ba1/	Финансы	
Sber '22 10	2 000 \$	5.125	29.04.16		29.10.22	84.0	93.68	(0.02)		93.24	94.14		6.25	5.47	5.75	BB+/Ba2/	Финансы	
Sber '23	1 000 \$	5.25	23.11.15		23.05.23	90.8	87.00	0.28		86.41	87.60		7.53	5.88	5.86	BB+/	Финансы	
Sber '24	1 000 \$	5.25	26.02.16	26.02.19 C		100.0	88.64	0.16	39.9	88.20	89.09	9.56		6.14	2.90	BB+/	Финансы	
Severstal '16	428 \$	6.25	26.01.16		26.07.16	8.9	103.34	(0.04)		102.92	103.76		1.70	5.96	0.72	BB+/Ba1/BB+	МГД	
Severstal '17	784 \$	6.70	25.04.16		25.10.17	23.9	105.60	(0.01)		105.22	105.97		3.75	6.34	1.86	BB+/Ba1/BB+	МГД	
Severstal '18	600 \$	4.45	19.03.16		19.03.18	28.6	99.79	(0.01)		99.43	100.14		4.54	4.44	2.23	BB+/Ba1/BB+	МГД	
Severstal '22	750 \$	5.90	17.04.16		17.10.22	83.6	97.63	(0.08)		97.21	98.04		6.33	6.03	5.61	BB+/Ba1/BB+	МГД	
Sibur '18	1 000 \$	3.914	31.01.16		31.01.18	27.1	97.29	0.10		96.95	97.63		5.20	3.94	2.11	BB+/Ba1/	Хим. пром.	
SovComFlot '17	800 \$	5.375	27.04.16		27.10.17	23.9	99.60	0.26		99.14	100.06		5.59	5.40	1.86	BB-/B1/BB+	Транспорт	
SPB Bank '17	100 \$	7.63	25.01.16		25.07.17	20.8	95.98	0.48		94.98	96.98		10.19	7.79	1.55	/B2/	Финансы	
SPB Bank '18	100 \$	11.00	24.04.16		24.10.18	35.8	96.63	(0.06)		95.63	97.63		12.38	11.37	2.46	/B2/	Финансы	
SPB Bank '19	100 \$	10.75	22.04.16		22.04.19	41.8	94.50	0.00		93.58	95.42		12.75	11.35	2.79	B+/	Финансы	
TatfondB '17	70 \$	11.00	28.04.16		28.04.17	18.0	98.00	0.00		96.13	99.88		12.51	11.22	1.4	/B2/B	Финансы	
TCB '17	100 \$	7.74	18.03.16	18.03.16 C	18.07.17	4.6	20.6	75.00	0.00	70.00	80.00	100.33	26.82	10.20	2.26	/B2/	Финансы	
TCS B '18	200 \$	14.00	06.12.15		06.06.18	31.2	103.45	0.17		102.81	104.08		12.39	12.84	2.04	B/B3/	Финансы	
TMK '18	500 \$	7.75	27.01.16		27.01.18	27.0	102.57	1.35		102.19	102.96		6.49	7.41	2.00	/B1/B+	МГД	
TMK '20	500 \$	6.75	03.04.16		03.04.20	53.2	96.13	1.00		95.40	96.86		7.80	6.99	3.72	/B1/B+	МГД	
TNK BP '16	1 000 \$	7.50	18.01.16		18.07.16	8.6	103.17	(0.04)		102.78	103.56		3.00	7.12	0.69	/Ba1/BB+	Нефть и газ	
TNK BP '17	800 \$	6.625	20.03.16		20.03.17	16.7	103.70	(0.00)		103.34	104.05		3.87	6.34	1.32	/Ba1/BB+	Нефть и газ	
TNK BP '18	1 100 \$	7.875	13.03.16		13.03.18	28.4	106.69	(0.09)		106.31	107.08		4.85	7.31	2.14	/Ba1/BB+	Нефть и газ	
TNK BP '20	500 \$	7.25	02.02.16		02.02.20	51.2	106.06	0.14		105.65	106.47		5.63	6.72	3.60	/Ba1/BB+	Нефть и газ	
Transneft '18	1 050 \$	8.70	07.02.16		07.08.18	33.3	110.77	0.08		110.39	111.16		4.52	7.72	2.44	/Ba1/BB+	Нефть и газ	
UBRD '18	68 \$	12.00	27.12.15		27.12.18	37.9											Финансы	
Uralkaly '18	650 \$	3.723	30.10.15		30.04.18	30.0	97.84	0.07		97.44	98.23		4.65	3.74	2.31	BB-/Ba2/BB	Хим. пром.	
Uranium '18	300 \$	6.25	13.12.15	13.12.16 C	13.12.18	13.5	37.5	93.90	0.00	93.10	94.70	15.00	8.51	6.49	1.00	BB-/Ba3/B+	МГД	
VEB '16 CHF	500 F	3.75	17.02.16		17.02.16	3.6	100.25	(0.09)		100.15	100.35		2.87	3.65	0.29	BBB-/Ba1/BB+	Финансы	
VEB '17 02	750 \$	5.375	13.02.16		13.02.17	15.5	101.34	0.04		101.08	101.61		4.29	5.25	1.22	BBB-/Ba1/BB+	Финансы	
VEB '17 11	600 \$	5.45	22.11.15		22.11.17	24.8	101.37	(0.01)		101.07	101.67		4.74	5.25	1.89	BBB-/Ba1/BB+	Финансы	
VEB '18 EUR	1 000 €	3.035	21.02.16		21.02.18	27.8	97.66	0.02		97.25	98.07		4.11	3.09	2.19	BBB-/Ba1/BB+	Финансы	
VEB '18 USD	850 \$	4.224	21.11.15		21.11.18	36.8	97.37	(0.07)		96.96	97.78		5.16	4.26	2.78	BBB-/Ba1/BB+	Финансы	
VEB '20	1 600 \$	6.902	09.01.16		09.07.20	56.4	102.26	(0.03)		101.92	102.60		6.33	6.61	3.89	BBB-/Ba1/BB+	Финансы	
VEB '22	1 000 \$	6.025	05.01.16		05.07.22	80.2	97.08	(0.05)		96.63	97.53		6.57	6.09	5.30	BBB-/Ba1/BB+	Финансы	
VEB '23 EUR	500 €	4.032	21.02.16		21.02.23	87.8	91.40	0.03		90.79	92.01		5.47	4.37	6.13	BBB-/Ba1/BB+	Финансы	
VEB '23 USD	1 150 \$	5.942	21.11.15		21.11.23	96.8	95.63	(0.10)		95.15	96.10		6.65	6.05	6.11	BBB-/Ba1/BB+	Финансы	
VEB '25 USD	1 000 \$	6.80	22.11.15		22.11.25	120.9	98.35	(0.07)		97.87	98.82		7.03	6.71	6.96	BBB-/Ba1/BB+	Финансы	
VEB Leasing '16	400 \$	5.125	27.11.15		27.05.16	6.9	100.52	0.01		100.23	100.81		4.20	4.99	0.55	BBB-/BB+	Финансы	
Vimpelcom '16 02	500 \$	6.493	02.02.16		02.02.16	3.1	101.26	(0.03)		101.00	101.52		1.58	6.31	0.26	/Ba3/BB	Телеком	
Vimpelcom '16 05	600 \$	8.25	23.11.15		23.05.16	6.8	103.25	(0.02)		102.98	103.52		2.44	7.72	0.54	/Ba3/BB	Телеком	
Vimpelcom '17	500 \$	6.255	01.03.16		01.03.17	16.0	103.36	(0.10)		103.07	103.66		3.65	5.99	1.27	/Ba3/BB	Телеком	
Vimpelcom '18 RUB	12 000 R	9.00	13.02.16		13.02.18	27.5	94.76	0.01		94.38	95.14		11.66	9.31	1.96	/Ba3/BB	Телеком	
Vimpelcom '18 USD	1 000 \$	9.125	30.10.15		30.04.18	30.0	110.75	(0.02)		110.31	111.19		4.53	7.91	2.17	/Ba3/BB	Телеком	
Vimpelcom '19	600 \$	5.20	13.02.16		13.02.19	39.5	99.38	0.16		99.03	99.74		5.40	5.18	2.95	/Ba3/BB	Телеком	
Vimpelcom '21	1 000 \$	7.748	02.02.16		02.02.21	63.2	106.80	0.15		106.43	107.16		6.21	7.13	4.24	/Ba3/BB	Телеком	
Vimpelcom '22	1 500 \$	7.504	01.03.16		01.03.22	76.1	105.86	0.16		105.47	106.25		6.36	7.01	4.98	/Ba3/BB	Телеком	
Vimpelcom '23	1 000 \$	5.95	13.02.16		13.02.23	87.5	96.48	0.33		96.09	96.87		6.56	6.09	5.73	/Ba3/BB	Телеком	
VneshprBank '16	200 \$	9.00	14.11.15		14.11.16	12.5	94.50	0.00		93.50	95.50		14.88	9.13	0.91	/B2/B+	Финансы	
VostExpr '17	43 \$	8.45	27.12.15		27.06.17	19.9	91.88	0.00		90.00	93.75		14.08	8.92	1.43		Финансы	
VostExpr '19	125 \$	12.00	29.11.15		29.05.19	43.0	79.06	0.56		78.50	79.63		20.52	14.28	2.51		Финансы	
VTB '15 CHF	1 000 F	5.00	17.11.15		17.11.15	0.6	100.20	(0.01)		99.99	100.41		0.96	4.76	0.05	/Ba1/BB+	Финансы	
VTB '15 CNY	2 000 ¥	4.50	30.10.15		30.10.15	0.0	99.93	0.08		99.79	100.06		32.10	4.42	0.00	/Ba1/BB+	Финансы	
VTB '16 CHF	600 F	3.15	16.12.15		16.12.16	13.6	101.39	(0.02)		100.80	101.97							

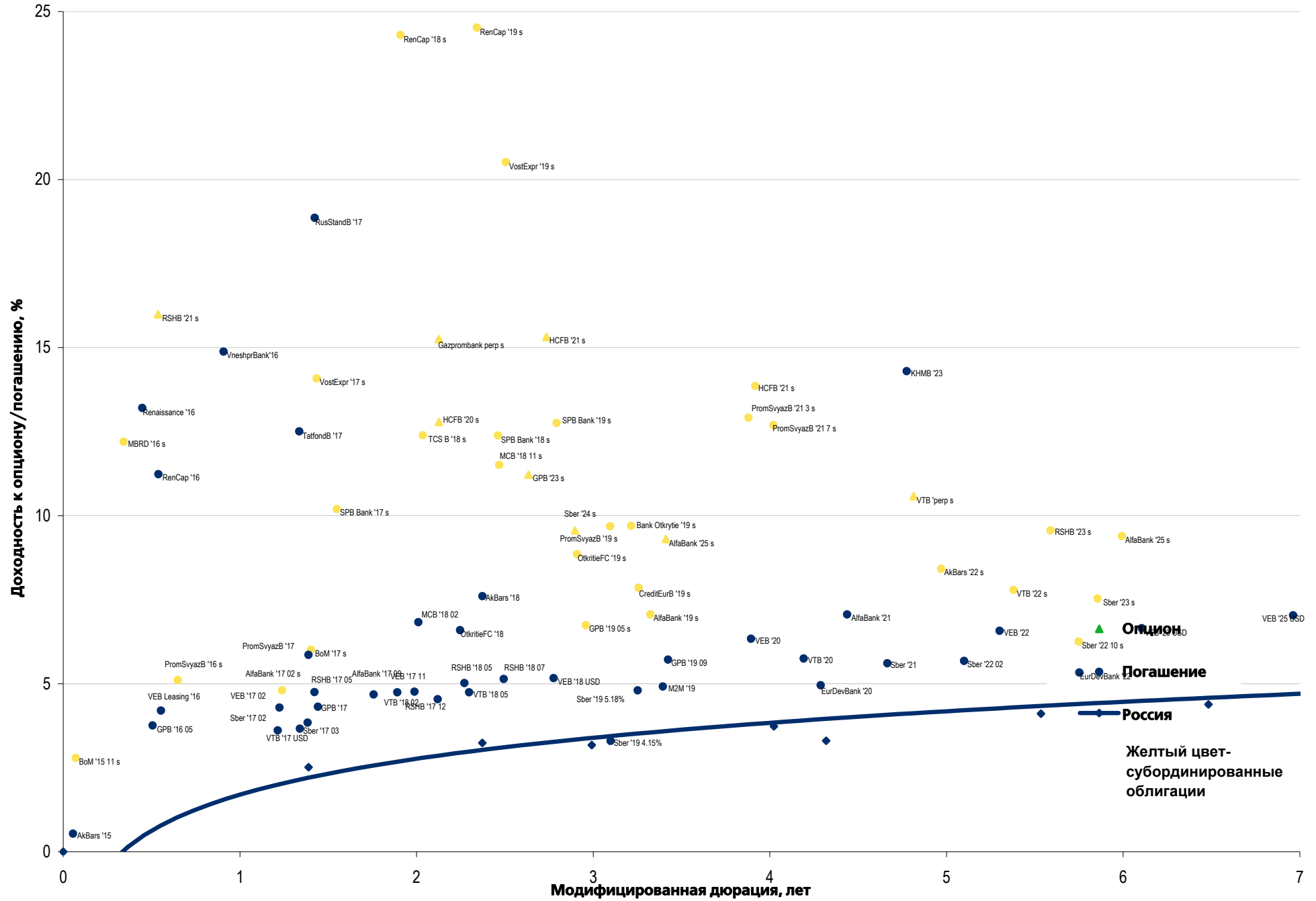
Рынок корпоративных облигаций – Финансовый сектор



Еврооблигации – Реальный сектор



Еврооблигации – Финансовый сектор



Департамент по операциям с долговыми инструментами

Управление продаж и торговли

Руководитель управления

Сергей Шемардов, she_sa@uralsib.ru

Управление продаж

Дарья Лежнина, lezhninadv@uralsib.ru

Управление по рынкам долгового капитала

Корпоративные выпуски

Наталья Грищенко, grischenkovane@uralsib.ru

Наталья Мартынова, martynovana@uralsib.ru

Сопровождение проектов

Гюзель Тимошкина, tim_gg@uralsib.ru

Галина Гудыма, gud_gi@uralsib.ru

Аналитическое управление

Руководитель управления

Константин Чернышев, che_kb@uralsib.ru

Дирекция анализа долговых инструментов

Руководитель Дмитрий Дудкин, CFA, dudkindi@uralsib.ru

Долговые обязательства

Дмитрий Дудкин, dudkindi@uralsib.ru

Надежда Боженко, bozhenkonv@uralsib.ru

Ольга Стерина, sterinaoa@uralsib.ru

Ирина Лебедева, CFA, lebedevair@uralsib.ru

Банки

Наталья Березина, berezinana@uralsib.ru

Нефть и газ

Алексей Кокин, kokinav@uralsib.ru

Экономика

Ольга Стерина, sterinaoa@uralsib.ru

Телекоммуникации/Медиа/ИТ

Константин Чернышев, che_kb@uralsib.ru

Константин Белов, belovka@uralsib.ru

Анализ рыночных данных

Дмитрий Пуш, pushds@uralsib.ru

Денис Дорофеев, dorofeevdi@uralsib.ru

Минеральные удобрения/

Машиностроение/Транспорт

Денис Ворчик, vorchikdb@uralsib.ru

Редакционная группа

Английский язык

Джон Уолш, walshj@uralsib.ru,

Хиссам Латиф, latifh@uralsib.ru

Брайан Мингс, mingsb@uralsib.ru

Русский язык

Андрей Пятигорский, pya_ae@uralsib.ru

Ольга Симкина, sim_oa@uralsib.ru

Алексей Смородин, smorodinay@uralsib.ru

Настоящий бюллетень предназначен исключительно для информационных целей. Ни при каких обстоятельствах он не должен использоваться или рассматриваться как oferta или предложение делать oferty. Несмотря на то что данный материал был подготовлен с максимальной тщательностью, УРАЛСИБ не дает никаких прямых или косвенных заверений или гарантий в отношении достоверности и полноты включенной в бюллетень информации. Ни УРАЛСИБ, ни агенты компании или аффилированные лица не несут никакой ответственности за любые прямые или косвенные убытки от использования настоящего бюллетеня или содержащейся в нем информации. Все права на бюллетень принадлежат ООО «УРАЛСИБ Кэпитал», и содержащаяся в нем информация не может воспроизводиться или распространяться без предварительного письменного разрешения. © УРАЛСИБ Кэпитал 2015