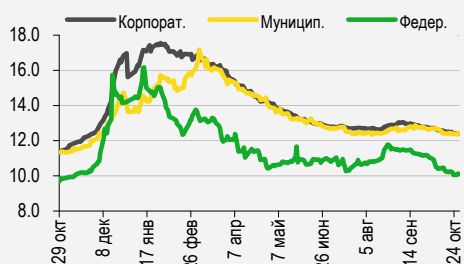


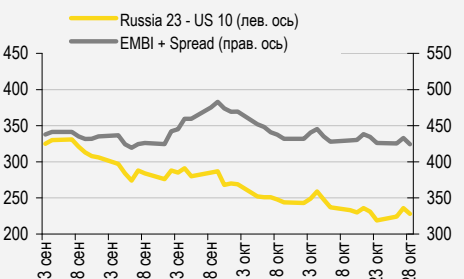
Рынок рублевых облигаций

Средняя доходность, %



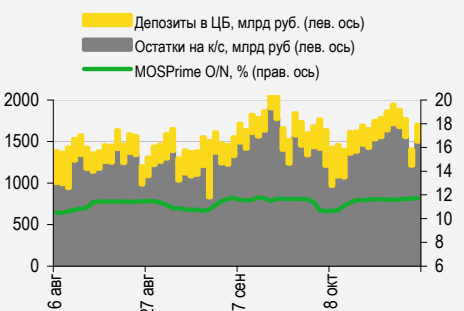
Рынок еврооблигаций

Индикативные спреды, б.п.



Индикаторы денежного рынка

| RUB млрд. | Изменение, RUB млрд | | | |
|-------------------------|---------------------|-----------------|---------|------|
| | знач. | за ден. | за мес. | |
| Долг по опер. РЕПО с ЦБ | 1 133 | (59.1) | (177.2) | |
| Остатки на к/с | 1 371 | (128.9) | (339.2) | |
| Депозиты в ЦБ | 192.6 | (7.1) | (41.5) | |
| | | Изменение, б.п. | | |
| MOSPrime O/N, % | 11.73 | 4 | 12 | |
| | | Изменение, % | | |
| | знач. | за ден. | за мес. | YTD |
| USD RUB | 65.32 | 2.9 | (0.4) | 15.2 |
| EUR RUB | 72.15 | 2.8 | (1.5) | 4.5 |
| RUB Basket | 68.39 | 2.8 | (0.9) | 9.9 |



Сырьевые рынки

| | Изменение, % | | |
|---------------------|--------------|---------|---------|
| | знач. | за ден. | за мес. |
| Золото, \$/унция | 1 156 | (0.9) | 2.1 |
| Brent, \$/барр. | 47.19 | 4.7 | 2.9 |
| S&P Металлы, инд. | 1 010 | 0.0 | 1.8 |
| S&P C/x прод., инд. | 467 | (0.3) | 1.1 |

Источники: Bloomberg, оценки УРАЛСИБа

СТРАТЕГИЯ

ВНЕШНИЙ РЫНОК

ФРС оставила ставку без изменений, но в декабре повышение кажется вполне возможным. В результате доллар укрепился к основным мировым валютам, доходность UST10 выросла на 6 б.п. Цены на нефть вчера также резко повысились. На этом фоне прекратились продажи российского долларового долга. Рекомендуем к покупке конвертируемые облигации компании Яндекс. стр. 2

ВНУТРЕННИЙ РЫНОК

Несмотря на снижение цен накануне, вчерашние аукционы ОФЗ прошли при большом спросе. Тем временем инфляционное давление в экономике РФ остается высоким. В муниципальном сегменте обращаем внимание инвесторов на облигации Омской области. ГТЛК размещает один выпуск с купоном 14%. стр. 3

ДЕНЕЖНЫЙ РЫНОК

Рубль получил поддержку за счет роста нефтяных цен, но отреагировал ослаблением на риски повышения ставки ФРС. Недельная инфляция остается на уровне 0,2%, но годовые темпы инфляции немного ускорились. стр. 4

ВКРАТЦЕ

Банк ВТБ (BB+/Ba2/-) подвел итоги тендера по выкупу десяти выпусков еврооблигаций. Еврооблигации с погашением в 2017 г., оба выпуска с погашением в 2018 г., выпуски с погашением в 2020 г. и с погашением в 2022 г. будут выкуплены на общую сумму 418,9 млн долл. Еврооблигации, номинированные в швейцарских франках, с погашением в 2024 г. будут выкуплены на 67,015 млн CHF. Объем выкупа еврооблигаций, номинированных в швейцарских франках, с погашением в 2016 г. и с погашением в 2018 г. составит 179,53 млн CHF. Объем выкупа еврооблигаций, номинированных в австралийских долларах, с погашением в 2017 г. составит 47,6 млн AUD. В отношении еврооблигаций, номинированных в долларах США, с погашением в 2035 г. предложение касалось также всего займа, объем выкупа составит 409 тыс. долл. Расчеты запланированы на 3 ноября 2015 г. *Bonds.Finam.*

RUSSIAN INFORMER

Новости и комментарии, относящиеся к рынку акций, см. в нашем ежедневном издании **Russian Informer.**

СТРАТЕГИЯ

Внешний рынок

ФРС, как и ожидалось, оставила ставку без изменений, но не исключила повышения на следующем заседании в декабре. Решение о повышении ставки будет зависеть от динамики макроэкономических показателей в оставшиеся полтора месяца. При этом в заявлении по результатам прошедшего заседания отмечалось замедление роста занятости и сохранение инфляции на уровне существенно ниже целевого, что может стать препятствием для ужесточения денежно-кредитной политики. С другой стороны, в нынешнем заявлении не упоминается о возможном негативном влиянии на экономику США таких факторов, как нестабильность на глобальных рынках и замедление экономики Китая, которые как раз и не позволили ФРС повысить ставку на заседании в сентябре. Неопределенность относительно дальнейших действий регулятора сохраняется, но рынки восприняли результаты заседания как четкий сигнал, указывающий на скорое начало цикла повышения ставки. В результате доллар к основным мировым валютам укрепился, доходность UST10 выросла на 6 б.п. Сегодня в США будет опубликована первая оценка роста ВВП США за 3 кв., консенсус-прогноз предполагает рост лишь на 1,7%, тогда как во 2 кв. 2015 г. ВВП США вырос на 3,9%. Мы не склонны рассматривать эти данные по динамике ВВП как индикатор замедления роста экономики США, особенно учитывая, что они могут быть еще не раз пересмотрены.

Цены на нефть резко выросли. Следует отметить, что бурный рост нефтяных котировок начался вчера незадолго до публикации данных по запасам сырой нефти в США, в ходе торгов цена на нефть поднималась выше 49 долл./барр. Более того, даже эта публикация не могла служить веским аргументом для такого роста: запасы сырой нефти в США повысились, но не столь значительно, как это оценило накануне агентство API; запасы нефтепродуктов несколько снизились, но и этого недостаточно, чтобы объяснить динамику. Кроме того, вопреки опасениям, добыча в США последнее время не снижается и за неделю, окончившуюся 23 октября, даже немного увеличилась. Сейчас цены на нефть находятся вблизи отметки 48,7 долл./барр.

Спрос на российский долларовый долг вернулся. Продажи российских евробондов продолжались недолго, всего две торговые сессии – уже вчера интерес покупателей к российским бумагам вернулся. Торги начались с умеренного роста цен, который усилился во второй половине дня на фоне резкого скачка нефтяных котировок. После выхода данных по нефтяным запасам баррель марки Brent подорожал с 47 до почти 49 долл. В результате длинные суверенные выпуски Russia'42 (YTM 5,7%) и Russia'43 (YTM 5,8%) выросли в цене примерно на 0,8 п.п. от номинала. Пятилетний CDS-спред РФ за день сузился с 303 до 291 б.п. Доходность базового актива начала вчера двигаться вверх, повысившись в преддверии решения ФРС по ставкам с 2,04% до 2,1%, но это не прервало роста котировок российских евробондов.

Лучшую динамику показали евробонды Вымпелкома. В корпоративном сегменте вчера также превалировал рост котировок, однако динамика была в целом умеренной. Евробонды госбанков подорожали в среднем на 0,2–0,4 п.п. от номинала. В нефтегазовом секторе лучше других выглядели выпуски Газпрома, рост цен на дальнем конце кривой компании составил около 0,5 п.п. от номинала. Во втором эшелоне, как и во всем корпоративном сегменте, лидировал ВымпелКом. Котировки VIP'22 (YTM 6,4%) и VIP'23 (YTM 6,6%) подросли на 0,9 п.п. от номинала, а выпуск VIP'21 (YTM 6,2%) прибавил в цене 0,8 п.п. Сегодня утром внешний фон скорее нейтральный, рынки Азии и фьючерсы на американские индексы меняются мало и разнонаправленно.

Рекомендуем к покупке конвертируемые облигации Яндекса. Выпуск YNDX'18 торгуется по цене 86% от номинала, что соответствует доходности к погашению порядка 6% годовых. Иными словами, эта бумага с купоном 1,125% оценивается сейчас как самая обычная облигация безо всякого учета стоимости колл-опциона на акции компании. Опцион, правда, очень далек от денег: цена конвертации установлена на уровне 51,45 долл., тогда как акции стоят сейчас 15 долл. Тем не менее любой рост акций Яндекса в ближайшую пару лет будет приводить к росту конвертируемых облигаций, тогда как даунсайд облигаций ограничен тем фактом, что бумага дает вполне приличную доходность. Долг Яндекса состоит из рассматриваемого облигационного выпуска, объем которого в обращении составляет 445 млн долл. Прогнозное значение EBITDA компании в текущем году – 325 млн долл. Таким образом, отношение Долг/EBITDA ожидается на уровне 1,3. При этом на конец сентября объем наличных средств и их эквивалентов на балансе компании составлял 576 млн долл., то есть чистый долг Яндекса имеет все шансы быть в конце текущего года отрицательным.

Ирина Лебедева, CFA, lebedevair@uralsib.ru

Ольга Стерина, sterinaoa@uralsib.ru

Дмитрий Дудкин, CFA, dudkindi@uralsib.ru

Внутренний рынок

Несмотря на снижение цен накануне, аукционы ОФЗ прошли при большом спросе. Во вторник на вторичном рынке имела место заметная понижающая коррекция, и мы предполагали, что она негативно отразится на результатах вчерашних аукционов. Однако настроение инвесторов в отношении всех российских активов в среду заметно улучшилось. Росли цены акций, укреплялся рубль, двигались вверх евробонды. Соответственно, весь предложенный объем (15 млрд руб.) ОФЗ 26207 был размещен с ростом средней цены на 20 б.п., суммарный спрос составил 51 млрд руб. ОФЗ 29006 (флоатер с привязкой к ставке Ruonia) были также проданы в полном объеме (5 млрд руб.) при спросе в 9,6 млрд руб. Распределение спроса между двумя бумагами соответствует нашим ожиданиям: мы давно уже рекомендуем покупать длинные выпуски с фиксированным купоном и не покупать выпуски, привязанные к ставке Ruonia, как переоцененные. При этом ажиотаж, возникший в последнее время вокруг длинных бумаг с фиксированным купоном (ОФЗ 26215, 26207, 26212), явно объясняется притоком спекулятивного иностранного капитала. Расчет на опережающую динамику длинных бумаг в условиях ожидающейся нормализации в РФ процентных ставок стал столь очевиден, что об этой торговой идее писали в последнее время многие западные банки.

Тем временем инфляционное давление в экономике РФ остается высоким. Потребительские цены за неделю, завершившуюся 26 октября, вновь выросли на 0,2%. Такой недельный темп не соответствует цели ЦБ по инфляции на следующий год (6%). Экономика РФ продолжает отыгрывать августовскую девальвацию, причем как только этот процесс закончится (а это должно произойти в ноябре), наступит декабрь – один из традиционно «инфляционных» месяцев в году. Не исключено, что за полный 2015 год инфляция достигнет отметки 13%, а это почти на 3 п.п. выше первоначального прогноза ЦБ. Мы продолжаем считать, что наиболее вероятным исходом завтрашнего заседания ЦБ будет снижение ключевой ставки на 50 б.п., однако нарастает ощущение, что с очередным раундом смягчения денежной политики неплохо бы было подождать. Тем не менее наш среднесрочный взгляд на рынок остается позитивным: в следующем году инфляция, доходности ОФЗ и ключевая ставка будут заметно ниже 10%, и, если временно высокий уровень инфляционного давления и помешает дальнейшему росту ОФЗ до конца этого года, февраль-апрель следующего года с большой вероятностью станет периодом, когда нормализацию ставок можно будет признать в основном свершившейся. Соответственно, мы продолжаем рекомендовать инвесторам покупать длинные ОФЗ (серии 26207 и 26212).

В муниципальном сегменте обращаем внимание инвесторов на облигации Омской области. Рынок субфедеральных облигаций не отличается торговой ликвидностью, однако в последнее время доходности на рублевом рынке идут вниз, и в некоторых субфедеральных бумагах возник устойчивый спрос. Идея заключается в том, что доходность в них заметно выше, чем на рынке ОФЗ, при этом существенная длина многих выпусков позволяет получать сравнимый с ОФЗ доход от переоценки. Напоминаем также, что в соответствии с постановлением 387-П муниципальные бумаги относятся к группе бумаг с низким риском, то есть они оказывают низкое давление на капитал банков. В последнее время много было сказано о растущем кредитном риске регионов, однако сегодня мы обращаем внимание инвесторов на выпуск Омской области, которая характеризуется в текущем году умеренным дефицитом бюджета (менее 3 млрд руб.), а также вполне приемлемым отношением долга к собственным доходам (порядка 35%). Облигации Омская область-2014 торгуются с доходностью 12,5% при дюрациях 1,9 года (погашение в октябре 2019 г.), их спред к кривой ОФЗ составляет, таким образом, 230 б.п. Регион имеет рейтинг «Вa3» от агентства Moody's.

ГТЛК размещает один выпуск с купоном 14%. Вчера Государственная транспортная лизинговая компания (В+/-/-) собрала заявки на новый выпуск серии БО-05 объемом 5 млрд руб. Напомним, что первоначально эмитент планировал предложить рынку два выпуска облигаций на 4–8 млрд руб., в итоге же был продан только один выпуск. Ставка первого купона по БО-05 установлена в размере 14%, что эквивалентно доходности к годовой оферте на уровне 14,76% годовых. Помимо того, что ГТЛК изначально рассматривала возможность размещения двух выпусков, они должны были иметь разную дюрацию: в одном случае предполагалась годовая оферта, в другом – трехлетняя. Ориентир по ставке купона для выпуска с годовой офертой был объявлен в диапазоне 13,75–14,15% (доходность 14,48–14,92%), ориентир купона для выпуска с офертой через три года составлял 14,5–14,9% (доходность 15,31–15,76%). Объем размещения и оферты планировалось определить по спросу инвесторов. Судя по тому, что ГТЛК размещает всего один выпуск с годовой офертой и примерно посередине маркируемого диапазона, спрос на бумаги был низким, несмотря на госстатус эмитента. На бирже новый выпуск будет размещен 30 октября.

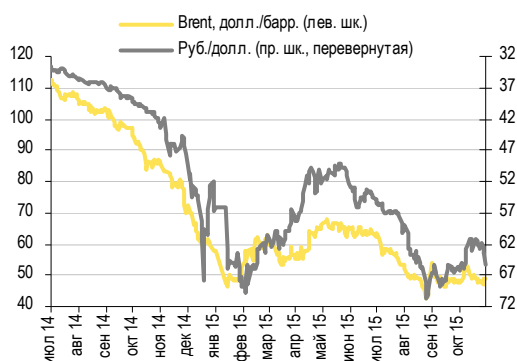
*Дмитрий Дудкин, CFA, dudkindi@uralsib.ru
Ольга Стерина, sterinaoa@uralsib.ru*

ДЕНЕЖНЫЙ РЫНОК

Нефть может оказать поддержку рублю

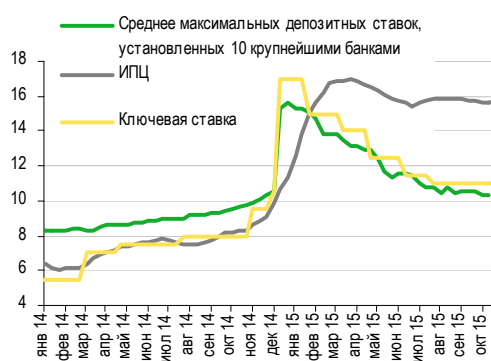
Вчера рубль слабел большую часть дня, но резко укрепился вечером на фоне роста нефтяных котировок. Рубль в среду дешевел в первой половине дня, и курс доллара, устанавливаемый ЦБ, был повышен почти на 1,82 руб. до 65,32 руб./долл. После разворота на нефтяном рынке рубль также пошел вверх. Теоретически это дает возможность Центробанку пойти завтра на снижение ставки, но определенным препятствием может стать наметившееся ослабление рубля на фоне рисков повышения ставки ФРС в декабре: рост чувствительности курса рубля к решениям монетарных властей может привести к чрезмерному ослаблению российской валюты после решения ЦБ снизить ставку. Тем не менее мы полагаем, что снижение ставки на 50 б.п. завтра вполне вероятно. В декабре же заседание Банка России пройдет за несколько дней до заседания ФРС, так что в этом случае российский регулятор вполне может проявить осторожность и оставить ставку без изменений.

Курс рубля и цена Brent



Источники: ЦБ РФ, Bloomberg

Динамика ИПЦ, ключевой ставки и ставки по розничным депозитам



Источники: ЦБ РФ

Недельная инфляция осталась на уровне 0,2%, но средневзвешенный рост цен вновь ускорился. Более того, 12-месячная инфляция вновь немного подросла, что оказалось довольно неожиданным, учитывая, что прошлой осенью рост цен подогревался введением эмбарго на импорт определенных видов продукции. Потенциально это создает дополнительный риск, что ЦБ оставит ключевую ставку без изменений. До конца года мы все-таки рассчитываем на определенное замедление темпов роста 12-месячной инфляции, так как в прошлом году рост цен получил в конце года новый толчок из-за резкого ослабления рубля.

Ирина Лебедева, CFA, lebedevair@uralsib.ru

КАЛЕНДАРЬ ПРЕДСТОЯЩИХ СОБЫТИЙ

Долговой рынок

| | |
|------------|--|
| 29 октября | Оферта ДомДеньги БО-1 (1 млрд руб.). Оферта ЕАБР-3 (5 млрд руб.). |
| 30 октября | Оферта ВЭБ Лизинг-08 (5 млрд руб.). Оферта МИБ-01 (2 млрд руб.). Погашение VTB '15 CNY (2CNY). Погашение Алроса БО-01 (5 млрд руб.). Погашение Алроса БО-02 (5 млрд руб.). |
| 1 ноября | Погашение СвязьБ БО-01 (5 млрд руб.). |
| 2 ноября | Оферта АйМаниБанк-1 (1,5 млрд руб.). Оферта ВЭБ Лизинг-09 (5 млрд руб.). Оферта РайффайзенБ БО-01 (10 млрд руб.). Оферта СвязьБ БО-02 (5 млрд руб.). Оферта Трансаэро БО-3 (3 млрд руб.). Погашение РусфинБ БО-03 (4 млрд руб.). |
| 3 ноября | Оферта АИЖК-24 (6 млрд руб.). Оферта АИЖК-24 (6 млрд руб.). Оферта АИЖК-27 (4 млрд руб.). Оферта АИЖК-27 (4 млрд руб.). |
| 5 ноября | Погашение Краснодар-2 (0,28 млрд руб.). |
| 6 ноября | Оферта ВТБ Лизинг-8 (1,54 млрд руб.). Оферта ВТБ Лизинг-9 (1,54 млрд руб.). Оферта ВТБ Лизинг-9 (1,54 млрд руб.). Оферта Европлан-03 (3,5 млрд руб.). |
| 9 ноября | Погашение РосВодКан-3 (3 млрд руб.). |
| 10 ноября | Погашение Evraz '15 (0,75 млрд долл.). Погашение РусфинБ-10 (2 млрд руб.). Погашение ЮниКредит-4 (10 млрд руб.). |
| 11 ноября | Оферта РосТелеком-17 (10 млрд руб.). Погашение РусфинБ-11 (2 млрд руб.). |
| 12 ноября | Оферта МТС-8 (15 млрд руб.). Погашение Gazp '15 12 (0,7 млрд долл.). |
| 13 ноября | Погашение ЮТЭйрФ БО-09 (1,5 млрд руб.). Погашение ЮТЭйрФ БО-10 (1,5 млрд руб.). |
| 16 ноября | Погашение Москва-64 (7,1 млрд руб.). |
| 17 ноября | Оферта ВТБ Лизинг БО-2 (7 млрд руб.). Оферта Открытие БО-1 (10 млрд руб.). Погашение: VTB '15 CHF (1CHF). |
| 18 ноября | Оферта Трансгазсервис БО-01 (5 млрд руб.). Оферта ЦентрИнв БО-7 (3,26 млрд руб.). Погашение РЖД-11 (15 млрд руб.). |
| 19 ноября | Погашение АкVars '15 (0,5 млрд долл.). Погашение СПетербург-1 (3 млрд руб.). |
| 23 ноября | Оферта ЕвроХим-3 (5 млрд руб.). |
| 24 ноября | Погашение КИТ ФинансКап-3 (1,15 млрд руб.). |
| 25 ноября | Погашение ВоМ '15 11 (0,3 млрд долл.). Погашение Удмуртия-4 (1 млрд руб.). |
| 26 ноября | Оферта Промнефтесервис БО-1 (5 млрд руб.). |
| 27 ноября | Оферта Абсолют БО-3 (5 млрд руб.). Оферта СМП Банк-1 (3 млрд руб.). Погашение ТрансФинМ БО-15 (0,5 млрд руб.). |

КАЛЕНДАРЬ ОФЕРТ

| Дата оферты | Выпуск | Объем выпуска, млн руб. | Цена оферты, % | Ставка предыдущег о купона, % | Новая ставка купона, % | Дата следующей оферты / погашения |
|----------------|----------------------|-------------------------------|----------------------|-------------------------------------|------------------------------|---|
| 29.10.15 | ДомДеньги БО-1 | 1000 | 100 | 22 | 24 | - |
| | ЕАБР-3 | 5000 | 100 | 7,25 | 8 | - |
| 30.10.15 | ВЭБ Лизинг-08 | 5000 | 100 | 11,5 | 12,4 | 28 октября 2016 |
| | МИБ-01 | 2000 | 100 | 9,9 | 11,7 | 27 октября 2017 |
| 02.11.15 | СвязьБ БО-02 | 5000 | 100 | 13,75 | 12,25 | - |
| | ВЭБ Лизинг-09 | 5000 | 100 | 11,5 | 12,4 | 31 октября 2016 |
| | РайффайзенБ БО-01 | 10000 | 100 | 7,65 | 10 | 1 ноября 2016 |
| 03.11.15 | Трансаэро БО-3 | 3000 | 100 | 12 | 16 | 1 августа 2016 |
| | АйМаниБанк-1 | 1500 | 100 | 13 | 16 | 3 мая 2016 |
| | АИЖК-24 | 6000 | 100 | 8,25 | 10,9 | 3 ноября 2017 |
| 06.11.15 | АИЖК-27 | 4000 | 100 | 11,27 | 11,09 | 3 февраля 2016 |
| | Европлан-03 | 3500 | 100 | 12,5 | 12,5 | 4 ноября 2016 |
| | ВТБ Лизинг-8 | 1539 | 100 | 12,1 | 11,85 | 4 февраля 2016 |
| 11.11.15 | ВТБ Лизинг-9 | 1539 | 100 | 12,1 | 11,85 | 5 февраля 2016 |
| | РосТелеком-17 | 10000 | 100 | 8,55 | 10,5 | - |
| 12.11.15 | МТС-8 | 15000 | 100 | 8,15 | - | - |
| 17.11.15 | ВТБ Лизинг БО-2 | 7000 | 100 | 12,1 | - | - |
| | Открытие БО-1 | 10000 | 100 | - | 13,3 | 18 февраля 2016 |
| 18.11.15 | Трансгазсервис БО-01 | 5000 | 100 | 10,5 | - | - |
| | ЦентрИнв БО-7 | 3265 | 100 | 9,2 | - | - |

Основные финансовые показатели компаний реального сектора, представленных на рынке облигаций

| Эмитент | Рейтинг (S&P/M/F) | Отчетный период | Выручка, млн долл.* | ЕБИТДА, млн долл.* | ЕБИТДА, %* | Капзатраты, млн долл.* | ОДП / Капзатраты* | Долг, млн долл. | Долг / ЕБИТДА | Чистый долг / ЕБИТДА | Ден. средства / Кр. долг | Кр. долг / Долг | Капитал / Активы | Сектор |
|----------------------|-------------------|-----------------|---------------------|--------------------|------------|------------------------|-------------------|-----------------|---------------|----------------------|--------------------------|-----------------|------------------|---------------|
| Evraz plc | BB-/Ba3/BB- | 6M15 | 11 150 | 2 167 | 19.4 | 498 | 3.8 | 6 129 | 2.8 | 2.4 | 1.1 | 0.15 | 0.17 | МГД |
| Nord Gold | /Ba3/BB- | 6M15 | 1 239 | 574 | 46.3 | 215 | 2.1 | 944 | 1.6 | 0.9 | 80.9 | 0.01 | 0.47 | МГД |
| Polys Gold Int. | BB+//BBB- | 6M15 | 2 251 | 1 207 | 53.6 | 334 | 3.0 | 1 752 | 1.5 | 0.4 | 34.9 | 0.02 | 0.43 | МГД |
| Апроса | BB-/Ba2/BB | 6M15 | 4 663 | 2 305 | 49.4 | 704 | 2.7 | 3 315 | 1.6 | 1.2 | 1.3 | 0.19 | 0.40 | МГД |
| Кокс Кемерово | B/B2/B | 6M15 | 1 123 | 300 | 26.7 | 155 | 2.2 | 857 | 3.2 | 3.0 | 0.1 | 0.74 | 0.20 | МГД |
| Металлоинвест | BB/Ba2/BB | 6M15 | 4 036 | 1 746 | 43.3 | -684 | (1.8) | 4 207 | 2.4 | 2.1 | 1.3 | 0.10 | 0.31 | МГД |
| Мечел | // | 1 кв. 15 | 7 518 | 920 | 12.2 | 476 | 1.8 | 6 631 | 8.0 | 7.9 | 0.0 | 0.98 | -0.44 | МГД |
| ММК | /Ba3/BB+ | 6M15 | 7 018 | 1 877 | 26.7 | 371 | 3.3 | 2 336 | 1.2 | 1.1 | 0.3 | 0.39 | 0.55 | МГД |
| НЛМК | BB+/Ba1/BBB- | 6M15 | 9 305 | 2 436 | 26.2 | 573 | 2.7 | 2 516 | 1.0 | 0.7 | 1.3 | 0.23 | 0.62 | МГД |
| Норильский никель | BBB-/Ba1/BBB- | 6M15 | 11 095 | 5 893 | 53.1 | 1 355 | 4.2 | 6 378 | 1.1 | 0.6 | 2.3 | 0.19 | 0.36 | МГД |
| Распадская | /B2/B+ | 6M15 | 426 | 119 | 27.9 | 55 | 3.4 | 486 | 8.8 | 8.5 | 2.1 | 0.02 | 0.27 | МГД |
| Русал | // | 6M15 | 9 723 | 2 410 | 24.8 | 466 | 3.4 | 8 909 | 3.7 | 3.3 | 1.0 | 0.10 | 0.22 | МГД |
| Северсталь | BB+/Ba1/BB+ | 6M15 | 5 373 | 2 401 | 44.7 | 90 | 18.1 | 2 907 | 1.2 | 0.6 | 3.3 | 0.16 | 0.42 | МГД |
| СУЭК | /Ba3/ | 2014 | 5 053 | 1 044 | 20.7 | 489 | 1.1 | 3 693 | 3.5 | 3.2 | 0.5 | 0.20 | 0.36 | МГД |
| ТМК | B-/B1/ | 6M15 | 5 323 | 786 | 14.8 | 238 | 3.2 | 2 999 | 3.8 | 3.6 | 0.3 | 0.19 | 0.24 | МГД |
| Alliance Oil Company | // | 6M15 | 4 623 | 817 | 17.7 | 429 | 1.4 | 2 181 | 4.2 | 3.8 | 0.4 | 0.23 | 0.30 | Нефть и газ |
| Eurasia Drilling | BB+//BB | 6M15 | 2 347 | 657 | 28.0 | 433 | 1.4 | 975 | 1.5 | 0.9 | 1.8 | 0.22 | 0.46 | Нефть и газ |
| Башнефть | /Ba1/BB | 6M15 | 12 795 | 2 174 | 17.0 | 1 193 | 1.7 | 3 092 | 1.6 | 1.1 | 2.5 | 0.11 | 0.39 | Нефть и газ |
| Газпром | BB+/Ba1/BBB- | 6M15 | 113 327 | 42 220 | 37.3 | 28 595 | 1.3 | 46 001 | 1.3 | 0.7 | 2.2 | 0.20 | 0.68 | Нефть и газ |
| Газпром нефть | BB+/Ba1/BBB- | 6M15 | 36 549 | 7 250 | 19.8 | 6 526 | 0.9 | 10 256 | 1.6 | 1.4 | 0.7 | 0.17 | 0.56 | Нефть и газ |
| ЛУКОЙЛ | BBB-/Ba1/BBB- | 6M15 | 121 575 | 15 373 | 12.6 | 12 963 | 1.1 | 13 030 | 0.8 | 0.7 | 1.9 | 0.11 | 0.73 | Нефть и газ |
| НОВАТЭК | BB+/Ba1/BBB- | 6M15 | 8 131 | 3 586 | 44.1 | 1 774 | 1.5 | 4 361 | 1.3 | 1.1 | 0.4 | 0.35 | 0.58 | Нефть и газ |
| Роснефть | BB+/Ba1/ | 6M15 | 107 470 | 20 452 | 19.0 | 11 709 | 2.2 | 54 265 | 2.9 | 2.7 | 0.2 | 0.34 | 0.36 | Нефть и газ |
| Транснефть | BB+/Ba1/ | 6M15 | 16 336 | 7 447 | 45.6 | 6 707 | 0.9 | 12 801 | 1.9 | 1.6 | 0.7 | 0.25 | 0.59 | Нефть и газ |
| X5 Retail Group | BB-/Ba3/BB | 6M15 | 14 502 | 1 060 | 7.3 | 865 | 0.7 | 2 324 | 2.5 | 2.4 | 0.1 | 0.24 | 0.28 | Потреб. усл. |
| Лента | BB-/Ba3/BB- | 6M15 | 4 566 | 519 | 11.4 | 781 | 0.5 | 1 290 | 2.9 | 2.4 | 0.7 | 0.23 | 0.22 | Потреб. усл. |
| Магнит | BB+// | 6M15 | 17 818 | 2 038 | 11.4 | 1 313 | 1.0 | 1 763 | 0.9 | 0.8 | 0.2 | 0.60 | 0.44 | Потреб. усл. |
| О'КЕЙ | //B+ | 6M15 | 3 179 | 235 | 7.4 | 353 | 0.6 | 621 | 3.1 | 3.0 | 0.1 | 0.43 | 0.30 | Потреб. усл. |
| ЛенСпецСМУ ССМО | B+// | 6M15 | 983 | 289 | 29.4 | 8 | (6.7) | 259 | 1.2 | 0.6 | 2.1 | 0.22 | 0.52 | Строительство |
| ЛСР | /B2/B | 6M15 | 2 032 | 441 | 21.7 | 43 | 7.3 | 465 | 1.1 | 0.3 | 1.9 | 0.40 | 0.30 | Строительство |
| VimpelCom Ltd | BB/Ba3/ | 6M15 | 16 810 | 6 713 | 39.9 | 2 598 | 1.2 | 22 349 | 3.3 | 2.7 | 1.5 | 0.13 | 0.17 | Телеком |
| АФК "Система" | BB/B1/BB- | 6M15 | 5 291 | 1 981 | 37.4 | 2 202 | 2.1 | 8 661 | 1.8 | 1.4 | 1.1 | 0.20 | 0.21 | Телеком |
| МегаФон | BB+/Ba1/BB+ | 6M15 | 6 422 | 2 839 | 44.2 | 1 200 | 2.0 | 3 448 | 1.4 | 0.9 | 1.3 | 0.26 | 0.37 | Телеком |
| МТС | BB+/Ba1/BB+ | 6M15 | 8 554 | 3 673 | 42.9 | 2 505 | 1.3 | 5 745 | 1.8 | 1.5 | 0.9 | 0.15 | 0.25 | Телеком |
| Ростелеком | BB+//BBB- | 6M15 | 6 094 | 2 054 | 33.7 | 1 263 | 1.4 | 3 392 | 1.9 | 1.8 | 0.1 | 0.40 | 0.45 | Телеком |
| FESCO | B-/B- | 6M15 | 989 | 172 | 17.4 | 39 | 5.2 | 941 | 4.7 | 4.5 | 0.4 | 0.11 | 0.01 | Транспорт |
| Globaltrans | /Ba3/BB | 6M15 | 1 369 | 349 | 25.5 | 32 | 10.2 | 432 | 1.4 | 1.1 | 0.4 | 0.37 | 0.60 | Транспорт |
| Аэрофлот | //B+ | 6M15 | 7 340 | 704 | 9.6 | 661 | 1.4 | 3 044 | 5.3 | 3.8 | 1.1 | 0.25 | -0.03 | Транспорт |
| Группа НМТП | BB-/Ba3/ | 6M15 | 883 | 592 | 67.1 | 89 | 4.6 | 1 590 | 2.7 | 2.2 | 1.2 | 0.16 | 0.20 | Транспорт |
| РЖД | BB+/Ba1/BBB- | 6M15 | 38 522 | 6 716 | 17.4 | 8 145 | 0.9 | 16 725 | 2.8 | 2.4 | 0.8 | 0.15 | 0.55 | Транспорт |
| Совкомфлот | BB+/Ba2/BB- | 6M15 | 1 467 | 655 | 44.6 | 770 | 0.8 | 3 211 | 4.9 | 4.4 | 0.9 | 0.11 | 0.49 | Транспорт |
| Трансаэро | // | 6M15 | 2 439 | отр. | отр. | 24 | 6.7 | 2 700 | отр. | отр. | 0.0 | 0.45 | -0.34 | Транспорт |
| Трансконтейнер | /Ba3/BB+ | 6M15 | 794 | 134 | 16.9 | 55 | 1.7 | 107 | 0.9 | 0.4 | 4.2 | 0.12 | 0.72 | Транспорт |
| Еврохим | BB/BB | 6M15 | 4 711 | 1 864 | 39.6 | 1 000 | 1.2 | 3 126 | 2.0 | 1.6 | 0.6 | 0.34 | 0.38 | Хим. пром. |
| Сибур Холдинг | /Ba1/BB+ | 6M15 | 7 598 | 2 370 | 31.2 | 1 527 | 1.9 | 4 576 | 2.2 | 2.1 | 0.1 | 0.37 | 0.42 | Хим. пром. |
| Уралкалий | BB/Ba2/BB- | 6M15 | 3 396 | 1 950 | 57.4 | 258 | 6.5 | 5 449 | 2.8 | 1.5 | 3.3 | 0.14 | 0.24 | Хим. пром. |
| Фосагро | BBB-/Ba1/BB+ | 6M15 | 3 196 | 1 231 | 38.5 | 592 | 1.5 | 1 944 | 1.7 | 1.2 | 1.0 | 0.27 | 0.32 | Хим. пром. |
| МОЭСК | BB-/Ba2/BB+ | 6M15 | 2 658 | 755 | 28.4 | 964 | 0.7 | 1 409 | 2.1 | 1.9 | 0.3 | 0.30 | 0.51 | Электроэнерг. |
| РусГидро | BB/Ba2/BB+ | 6M15 | 6 782 | 1 314 | 19.4 | 1 918 | 0.7 | 3 458 | 2.9 | 2.3 | 0.5 | 0.43 | 0.66 | Электроэнерг. |
| ФСК | BB+/Ba1/BBB- | 6M15 | 3 486 | 2 168 | 62.2 | 1 756 | 0.9 | 5 313 | 2.8 | 2.4 | 1.4 | 0.11 | 0.61 | Электроэнерг. |

* За последние 12 мес.

Отчетность по МСФО/US GAAP

Основные финансовые показатели банков, представленных на рынке облигаций, 3 кв. 2015

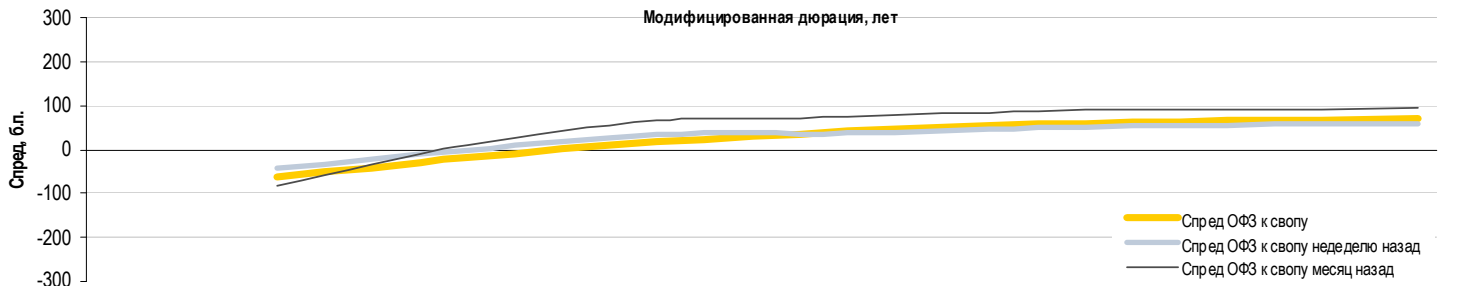
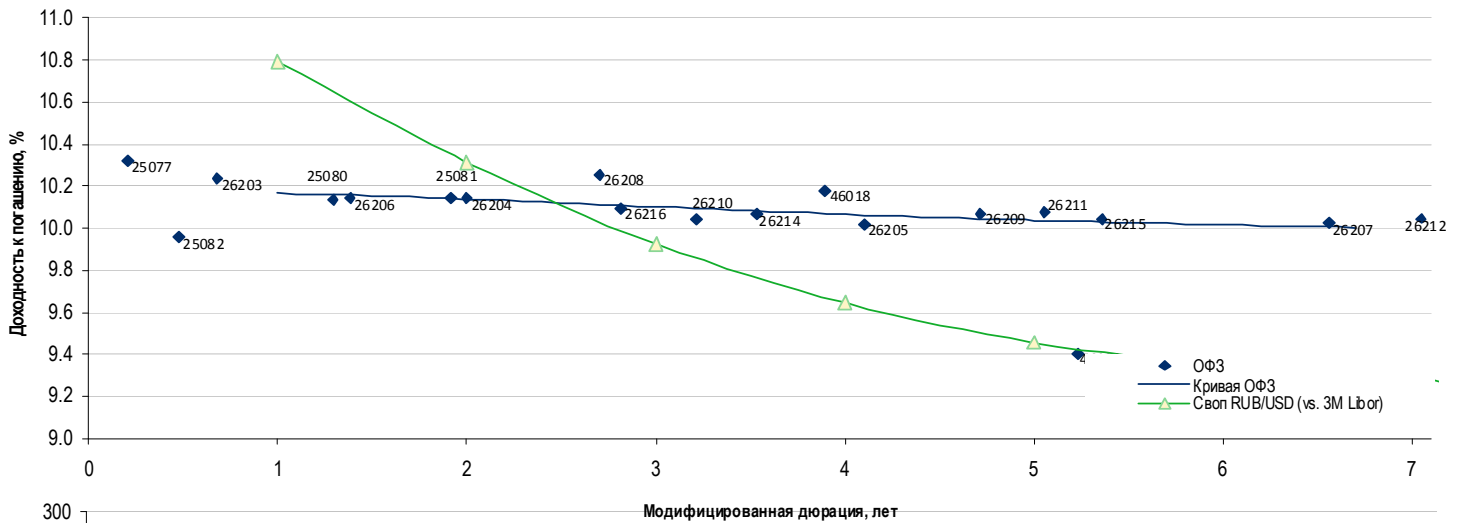
| Эмитент | Рейтинг (S&P/MF) | Активы, млн руб. | Рэнкинг по активам | Доля ликвидных средств, % | Кредиты/Депозиты | ЧПМ 12 мес., % | ROAA 12 мес., % | Квартальная чистая прибыль, млн руб. | Доля просроченных кредитов, % | Норма резервирования, % | Расходы/Доходы 12 мес. | Стоимость риска 12 мес., % | Капитал/Активы, % |
|-----------------------|------------------|------------------|--------------------|---------------------------|------------------|----------------|-----------------|--------------------------------------|-------------------------------|-------------------------|------------------------|----------------------------|-------------------|
| Абсолют Банк | /B1/B+ | 253 260 | 37 | 8.8 | 0.83 | 2.92 | -0.49 | -1 288 | 4.0 | 6.0 | 0.61 | 2.92 | 10.6 |
| Авангард | /B2/ | 120 323 | 57 | 19.5 | 0.88 | 6.15 | 1.87 | 352 | 3.8 | 17.2 | 0.47 | 4.68 | 14.0 |
| АйМаниБанк | // | 25 261 | 151 | 38.1 | 0.62 | 0.34 | -3.70 | -171 | 2.4 | 11.0 | 0.70 | 9.46 | 7.9 |
| Ак Барс | /B1/BB- | 516 217 | 19 | 5.0 | 0.66 | -0.04 | -1.53 | -3 594 | 2.9 | 7.6 | 0.96 | 2.78 | 8.1 |
| Альфа-Банк | BB+/Ba2/BB+ | 1 886 120 | 7 | 7.0 | 0.98 | 3.56 | 2.00 | 46 167 | 9.0 | 15.3 | 0.21 | 8.70 | 11.1 |
| АТБ | /B2/B+ | 130 961 | 52 | 13.6 | 0.72 | 6.33 | -0.57 | -37 | 7.5 | 21.6 | 0.36 | 10.13 | 10.0 |
| Банк БФА | B// | 91 655 | 70 | 8.3 | 0.70 | 1.28 | -2.00 | -647 | 4.3 | 6.9 | 2.12 | 2.68 | 9.1 |
| Банк Москвы | BB+/Ba2/ | 1 515 535 | 9 | 4.2 | 0.81 | 3.17 | -3.58 | -15 124 | 31.8 | 20.9 | 0.28 | 11.21 | 6.8 |
| Банк Санкт-Петербург | /B1/BB- | 519 854 | 17 | 6.3 | 0.92 | 3.73 | 0.61 | 623 | 3.0 | 7.6 | 0.37 | 3.44 | 9.4 |
| Бинбанк | B// | 689 638 | 15 | 3.3 | 0.51 | -0.85 | 0.42 | 2 366 | 3.9 | 3.8 | 0.43 | 3.17 | 4.5 |
| Внешпромбанк | B+/B2/ | 283 760 | 33 | 26.0 | 0.74 | 3.85 | 0.35 | -356 | 0.7 | 2.8 | 0.42 | 2.00 | 5.8 |
| Восточный экспресс | /Caa1/B- | 168 776 | 45 | 9.6 | 0.74 | 12.58 | 11.30 | 28 330 | 13.6 | 30.2 | 0.25 | 7.01 | 11.8 |
| ВТБ | BB+/Ba1/ | 8 529 276 | 2 | 4.6 | 0.94 | 1.06 | 0.14 | 41 516 | 3.4 | 2.6 | 0.47 | 1.19 | 15.3 |
| ВТБ24 | /Ba2/ | 2 626 598 | 5 | 6.2 | 0.64 | 4.75 | 0.93 | 19 187 | 9.2 | 9.1 | 0.51 | 2.85 | 6.4 |
| Газпромбанк | BB+/Ba2/BB+ | 4 642 745 | 3 | 6.6 | 0.90 | 2.53 | -1.52 | -37 488 | 1.5 | 7.7 | 0.31 | 5.43 | 8.6 |
| Глобэкс | BB-/BB- | 276 448 | 35 | 6.5 | 1.09 | 2.28 | -3.95 | -3 146 | 13.2 | 10.5 | 0.56 | 6.84 | 7.2 |
| ДельтаКредит | /Ba2/BBB- | 139 771 | 48 | 1.1 | 17.92 | 4.55 | -0.16 | -812 | 0.2 | 4.3 | 0.29 | 3.21 | 9.1 |
| Держава | /B3/ | 31 674 | 136 | 5.4 | 1.65 | 3.32 | 2.18 | 277 | 1.9 | 3.5 | 0.53 | 1.03 | 8.8 |
| Запсиомбанк | B+// | 94 398 | 69 | 9.0 | 0.77 | 4.55 | 1.16 | 321 | 2.9 | 8.0 | 0.72 | 0.71 | 13.5 |
| Зенит | /B1/BB- | 283 841 | 32 | 8.9 | 1.01 | 1.80 | -1.31 | -1 661 | 3.8 | 5.5 | 0.94 | 2.41 | 7.4 |
| Инвестторгбанк АКБ | B+/Caa3/ | 112 101 | 61 | 7.3 | 1.21 | 2.36 | -6.26 | -5 228 | 14.2 | 8.5 | 0.89 | 8.33 | 5.3 |
| ИНГ Банк (Евразия) | /Ba2/BBB- | 272 761 | 36 | 4.8 | 0.27 | 2.18 | 3.55 | 74 | 0.0 | 0.7 | 0.37 | -0.85 | 12.2 |
| Интеза | /Ba2/BBB- | 71 173 | 81 | 8.2 | 1.69 | 7.24 | -0.50 | -22 | 14.2 | 12.9 | 0.60 | 4.23 | 16.5 |
| КБ РМБ | /B3/ | 36 331 | 127 | 5.8 | 0.94 | 3.59 | 0.18 | -368 | 2.3 | 9.4 | 0.64 | 1.38 | 15.7 |
| Крайинвестбанк | B// | 45 142 | 111 | 12.1 | 0.59 | 2.52 | 1.38 | 325 | 4.9 | 13.0 | 0.24 | 18.37 | 15.0 |
| Кредит Европа | /B1/BB- | 130 589 | 53 | 3.4 | 1.95 | 8.46 | 1.67 | 878 | 7.2 | 14.3 | 0.44 | 3.59 | 12.3 |
| Локо-Банк | /B2/B+ | 97 569 | 66 | 11.1 | 0.99 | 4.48 | 2.06 | 640 | 4.1 | 7.1 | 0.40 | 2.76 | 12.5 |
| М2М Приват Банк | // | 32 975 | 133 | 8.8 | 0.88 | 3.92 | -1.38 | -201 | 5.6 | 4.1 | 0.73 | 3.55 | 8.6 |
| МБА-Москва | /B3/ | 54 085 | 96 | 5.2 | 2.33 | 1.85 | 0.30 | -4 | 1.9 | 3.5 | 0.92 | -0.35 | 7.0 |
| МБРР | /B2/B+ | 134 837 | 50 | 18.1 | 0.60 | 5.54 | -8.35 | -870 | 30.7 | 27.3 | 0.85 | 12.15 | 11.7 |
| Межтопэнергобанк | B+// | 50 231 | 103 | 15.2 | 0.83 | 3.22 | 0.59 | 94 | 4.1 | 5.1 | 0.85 | -0.11 | 10.5 |
| Металлинвестбанк | /B2/ | 68 253 | 83 | 10.2 | 0.70 | 1.56 | 1.97 | 544 | 6.1 | 9.9 | 0.39 | 3.23 | 11.1 |
| Меткомбанк | /B2/ | 38 667 | 118 | 22.2 | 0.65 | 6.22 | 1.03 | 356 | 9.8 | 10.6 | 0.59 | 1.58 | 7.1 |
| МИА | /Ba3/ | 32 957 | 134 | 23.4 | 1.17 | 5.82 | 0.47 | 234 | 6.9 | 8.0 | 0.34 | 6.36 | 23.2 |
| МКБ | BB-/B1/BB | 996 257 | 12 | 4.0 | 0.82 | 3.64 | 0.08 | -2 430 | 3.5 | 7.0 | 0.49 | 2.62 | 6.5 |
| Морской банк | /B3/ | 23 440 | 163 | 7.9 | 0.83 | 1.18 | -1.07 | -194 | 13.1 | 13.0 | 0.82 | 3.66 | 6.7 |
| МСП Банк | BB+/Ba2/ | 139 461 | 49 | 3.5 | 2.82 | 2.85 | 0.05 | 11 | 6.2 | 5.0 | 0.42 | 1.75 | 17.4 |
| МФК | /B2/ | 126 287 | 55 | 19.6 | 0.56 | 3.75 | -0.19 | -411 | 4.9 | 6.8 | 0.44 | 2.88 | 3.8 |
| Национальный стандарт | /B3/ | 48 878 | 105 | 4.8 | 0.95 | 2.63 | -0.13 | -74 | 2.9 | 2.8 | 1.01 | -0.23 | 11.9 |
| Новикомбанк | /B1/B | 289 141 | 30 | 9.2 | 0.87 | 3.21 | 0.99 | 575 | 5.5 | 6.7 | 0.22 | 3.51 | 6.1 |
| Нота-Банк | B/B2/ | 75 773 | 78 | 6.1 | 1.11 | 4.53 | 1.51 | 286 | 1.1 | 3.2 | 0.37 | 2.58 | 14.9 |
| НФК | B/B3/ | 12 013 | 228 | 1.5 | 11.87 | 7.08 | 1.31 | 59 | 1.0 | 2.8 | 0.64 | 1.96 | 23.8 |
| Пересвет | B+// | 166 344 | 46 | 8.2 | 1.08 | 4.08 | 1.99 | 560 | 0.5 | 2.5 | 0.25 | 0.65 | 8.5 |
| Промсвязьбанк | BB-/B1/ | 1 159 209 | 11 | 8.5 | 0.93 | 2.37 | 0.63 | -2 323 | 7.6 | 10.4 | 0.25 | 6.98 | 5.8 |
| Райффайзенбанк | /Ba2/BBB- | 800 515 | 13 | 11.7 | 0.91 | 4.21 | 2.65 | 5 724 | 5.1 | 7.1 | 0.41 | 2.26 | 12.9 |
| Ренессанс Кредит | B-/B2/ | 115 548 | 59 | 10.6 | 0.56 | 6.92 | -5.90 | -1 502 | 20.3 | 31.6 | 0.46 | 21.51 | 8.9 |
| Росбанк | /Ba2/BBB- | 789 717 | 14 | 11.3 | 0.86 | 4.03 | 1.24 | 5 046 | 9.0 | 9.4 | 0.89 | -0.63 | 13.9 |
| Россельхозбанк | /Ba2/BB+ | 2 329 984 | 6 | 5.1 | 0.95 | 1.55 | -0.96 | 2 807 | 11.0 | 7.6 | 0.96 | 1.32 | 8.7 |
| Российский капитал | //BB- | 247 005 | 39 | 10.3 | 0.50 | 0.26 | -1.48 | -1 722 | 18.7 | 10.7 | 2.32 | 2.08 | 6.9 |
| Русский Стандарт | CCC-/Caa2/ | 442 401 | 21 | 3.6 | 0.65 | 5.75 | 5.04 | 8 381 | 28.5 | 20.1 | 0.72 | -1.28 | 7.8 |
| Русславбанк | /B3/ | 37 159 | 123 | 6.9 | 0.57 | 1.96 | 2.15 | 12 | 3.9 | 8.5 | 0.91 | -5.61 | 10.8 |
| Русфинанс | BB+/Ba2/BBB- | 95 386 | 68 | 3.0 | 3.71 | 11.03 | 1.50 | 228 | 9.4 | 13.0 | 0.63 | 3.76 | 22.7 |
| Сбербанк | /Ba1/BBB- | 21 528 607 | 1 | 8.2 | 0.89 | 4.42 | 1.23 | 105 506 | 2.9 | 6.0 | 0.57 | 2.20 | 10.6 |
| Связной Банк | // | 15 428 | 195 | 17.8 | 0.67 | 24.49 | 46.23 | 516 | 49.7 | 30.3 | 0.22 | -15.93 | 6.2 |
| Связь Банк | BB-/BB | 373 818 | 23 | 7.2 | 0.79 | 1.21 | -1.91 | -2 071 | 3.5 | 4.4 | 1.71 | 1.81 | 6.1 |
| СДМ Банк | //B+ | 45 697 | 109 | 18.4 | 0.48 | 5.66 | 2.81 | 308 | 1.5 | 4.6 | 0.50 | 0.80 | 12.4 |
| СМП Банк | // | 297 486 | 29 | 4.0 | 0.69 | 0.69 | 0.64 | 139 | 2.1 | 1.6 | 0.51 | 0.77 | 6.1 |
| Совкомбанк | B//B+ | 440 348 | 22 | 2.0 | 0.61 | 4.12 | 3.65 | 2 246 | 3.8 | 9.8 | 0.48 | 2.80 | 6.6 |
| Союз | B// | 88 605 | 72 | 7.6 | 0.80 | 3.55 | -0.82 | -452 | 6.7 | 9.7 | 0.77 | 2.32 | 8.8 |
| Татфондбанк | B/B2/ | 179 983 | 43 | 5.6 | 0.99 | -0.82 | 1.78 | 539 | 3.1 | 9.1 | 0.48 | 0.63 | 8.1 |
| ТКБ | /B1/ | 174 908 | 44 | 8.7 | 1.12 | 5.21 | 0.88 | -843 | 7.0 | 8.2 | 0.41 | 3.71 | 10.8 |
| ТКС | /B2/B+ | 115 179 | 60 | 4.2 | 0.87 | 21.23 | 3.52 | 1 016 | 15.3 | 24.7 | 0.83 | 2.56 | 17.5 |
| УБРиР | B+// | 336 300 | 25 | 4.0 | 0.80 | -1.10 | 1.16 | 466 | 2.0 | 8.3 | 0.29 | 8.72 | 4.3 |
| Уралсиб | B-/Caa1/B | 320 984 | 27 | 9.5 | 0.63 | 5.58 | 1.79 | 11 128 | 11.5 | 12.1 | 0.60 | 4.31 | 12.6 |
| Финпромбанк | /B3/ | 59 279 | 89 | 9.5 | 1.05 | 7.02 | 1.41 | -175 | 2.4 | 7.4 | 0.33 | 6.22 | 7.9 |
| ФК Открытие | BB-/Ba3/ | 2 882 813 | 4 | 3.2 | 1.76 | 2.51 | 0.91 | 2 341 | 3.5 | 5.1 | 0.29 | 1.61 | 4.7 |
| Фольксваген Банк Рус | BB+// | 37 452 | 122 | 5.8 | 3.82 | 6.28 | 6.40 | 775 | 0.7 | 1.9 | 0.62 | -4.24 | 27.3 |
| ХКФ Банк | /B1/B+ | 245 070 | 40 | 4.7 | 0.86 | 10.73 | -2.51 | -1 293 | 14.3 | 11.6 | 0.43 | 16.26 | 12.4 |
| ХМБ Открытие | B+/B1/ | 549 990 | 16 | 8.0 | 0.62 | 3.69 | -2.91 | -6 472 | 13.5 | 16.7 | 0.72 | 7.10 | 6.2 |
| Центр-инвест | /B1/ | 88 081 | 73 | 12.2 | 1.14 | 3.86 | 0.97 | 317 | 3.1 | 5.4 | 0.55 | 1.34 | 11.7 |
| Экспобанк | //B | 64 433 | 85 | 9.2 | 0.66 | 6.34 | 3.80 | 363 | 0.5 | 3.0 | 0.48 | 0.21 | 14.7 |
| Юникредит | BB+//BBB- | 1 259 133 | 10 | 5.5 | 0.86 | 2.27 | 0.42 | 4 132 | 4.5 | 6.0 | 0.34 | 2.73 | 11.2 |

Основные коэффициенты российских банков, представленных на рынке облигаций, МСФО

| Эмитент | Рейтинги (S&P/И/Ф) | Отчетный период | Активы, млн руб. | ЧПМ, % | Стоимость риска, % | Просрочка, % | Резервы, % | Операц. расходы/Активы, % | Долг. ц.б./пассивы, % | ROAA, % | ROAE, % | Совокупн. достат-ть капитала, % | Достат-ть капитала 1-го уровня, % | Собств. капитал/Активы, % |
|----------------------|--------------------|-----------------|------------------|--------|--------------------|--------------|------------|---------------------------|-----------------------|---------|---------|---------------------------------|-----------------------------------|---------------------------|
| Абсолют Банк | /B1/B+ | 6M15 | 235 049 | 2.58 | 1.15 | | 3.46 | 2.33 | 11.89 | 0.94 | 8.36 | | | 11.84 |
| Ак Барс | /B1/BB- | 6M15 | 436 981 | -0.96 | 4.15 | | 8.89 | 1.65 | 19.11 | -2.10 | -32.01 | | | 6.11 |
| Альфа-Банк | BB/Ba2/BB+ | 6M15 | 2 028 791 | 3.51 | 3.44 | 6.20 | 6.73 | 2.62 | 11.00 | 0.16 | 1.47 | 19.80 | 14.40 | 12.06 |
| Банк Санкт-Петербург | /B1/BB- | 6M15 | 520 264 | 3.57 | 3.30 | 3.16 | 8.52 | 1.91 | 7.27 | 0.60 | 5.93 | 13.69 | 10.48 | 10.46 |
| Бинбанк | В// | 6M15 | 633 304 | 3.10 | 9.22 | N/A | N/A | 2.86 | 7.28 | -0.91 | -14.44 | | | 5.63 |
| Внешпромбанк | В+/B2/ | 6M15 | 260 101 | 2.78 | 1.57 | 0.87 | 3.27 | 1.04 | 11.44 | 0.59 | 10.28 | 11.70 | 7.00 | 5.60 |
| Восточный экспресс | /Caa1/B- | 6M15 | 175 577 | 10.77 | 22.34 | 24.12 | 23.73 | 5.55 | 1.82 | -7.17 | -83.98 | 12.40 | 8.27 | 7.79 |
| ВТБ | BB+/Ba1/ | 6M15 | 11 742 900 | 2.10 | 1.66 | 6.96 | 7.59 | 1.97 | 5.91 | -0.29 | -3.08 | 12.40 | 10.10 | 9.26 |
| ВЭБ | BB+/Ba1/BBB- | 6M15 | 3 858 540 | 2.09 | 4.77 | | 19.62 | 1.88 | 25.26 | -3.80 | -38.89 | | | 9.78 |
| Газпромбанк | BB+/Ba2/BB+ | 6M15 | 4 594 397 | 2.29 | 4.59 | 1.63 | 7.14 | 1.42 | 11.90 | -0.98 | -10.72 | 12.90 | 8.90 | 9.07 |
| ДельтаКредит | /Ba2/BBB- | 6M15 | 133 002 | 5.10 | 2.38 | 2.60 | 1.64 | 1.38 | 51.62 | 1.04 | 8.75 | 24.09 | 24.09 | 11.48 |
| ЕАБР | BBB-/Baa1/ | 6M15 | 213 345 | 2.67 | 13.31 | | 6.94 | 1.14 | 54.96 | -7.66 | -18.96 | | | 38.88 |
| Залсибкомбанк | В+// | 6M15 | 99 642 | 4.45 | 1.71 | 6.43 | 6.49 | 4.45 | 0.87 | 0.35 | 2.61 | | | 13.68 |
| Зенит | /B1/BB- | 6M15 | 308 354 | 2.22 | 2.31 | | 6.49 | 2.34 | 15.53 | -2.11 | -23.89 | 14.50 | 9.60 | 8.80 |
| Кредит Европа | /B1/BB- | 6M15 | 140 280 | 6.33 | 6.52 | | 7.67 | 4.13 | 31.73 | -0.77 | -5.62 | | | 13.44 |
| Локо-Банк | /B2/B+ | 6M15 | 95 271 | 4.12 | 1.71 | 6.28 | 6.21 | 3.06 | 10.90 | 2.96 | 22.58 | 16.70 | 16.00 | 12.85 |
| МДМ Банк | В+// | 6M15 | 304 550 | 1.78 | 5.83 | 13.86 | 19.94 | 3.76 | 0.55 | -2.91 | -28.22 | 13.50 | 10.70 | 10.38 |
| МКБ | BB-/B1/BB | 6M15 | 756 951 | 3.76 | 4.00 | 4.93 | 4.77 | 1.27 | 15.48 | 0.36 | 3.52 | 20.70 | 12.50 | 10.00 |
| Новикомбанк | /B1/B | 6M15 | 244 302 | 3.51 | 4.83 | 7.31 | 8.23 | 1.14 | 13.31 | 0.10 | 1.94 | 9.10 | 6.30 | 5.54 |
| ОТП Банк | /Ba3/BB | 6M15 | 126 149 | 13.86 | 17.86 | 19.37 | 21.84 | 9.74 | 0.60 | -4.65 | -29.23 | | | 17.26 |
| Пересвет | В+// | 6M15 | 135 499 | 4.75 | -0.74 | 0.53 | 0.73 | 0.95 | 8.30 | 1.57 | 12.06 | 17.45 | 16.76 | 13.59 |
| Промсвязьбанк | BB-/B1/ | 6M15 | 1 010 184 | 2.95 | 5.02 | 5.32 | 6.47 | 1.91 | 2.54 | -0.92 | -12.99 | 14.49 | 9.34 | 7.74 |
| Райффайзенбанк | /Ba2/BBB- | 6M15 | 842 773 | 6.58 | 2.64 | 6.67 | 5.63 | 2.77 | 3.23 | 2.71 | 23.76 | 20.47 | 15.94 | 11.56 |
| Ренессанс Кредит | В-/B2/ | 6M15 | 114 999 | 6.19 | 22.08 | | 20.55 | 7.92 | 9.76 | -5.03 | -58.67 | | | 9.43 |
| Росбанк | /Ba2/BBB- | 6M15 | 948 714 | 3.53 | 3.22 | | 9.41 | 3.84 | 15.44 | -1.22 | -10.07 | | | 13.06 |
| Россельхозбанк | /Ba2/BB+ | 6M15 | 2 008 294 | 0.78 | 5.50 | | 9.97 | 2.07 | 28.09 | -4.63 | -49.34 | | | 8.48 |
| Российский капитал | //BB- | 6M15 | 191 462 | -0.59 | 3.01 | 21.82 | 20.95 | 1.95 | 15.13 | -4.03 | -147.86 | 2.36 | 1.51 | 1.87 |
| Русский Стандарт | CCC-/Caa2/ | 6M15 | 381 622 | 3.78 | 26.18 | | 25.66 | 6.41 | 5.86 | -11.08 | -526.06 | | | 0.17 |
| Сбербанк | /Ba1/BBB- | 6M15 | 23 657 000 | 3.97 | 2.55 | 4.90 | 5.77 | 2.42 | 5.61 | 0.70 | 8.15 | 13.40 | 9.60 | 9.14 |
| Совкомбанк | В//В+ | 6M15 | 290 270 | 6.49 | 8.77 | 8.59 | 9.07 | 3.35 | 1.01 | 7.63 | 112.70 | | | 7.48 |
| Татфондбанк | В/B2/ | 6M15 | 173 388 | 0.18 | 3.39 | | 12.98 | 1.89 | 14.75 | -3.10 | -57.52 | | | 4.44 |
| ТКС | /B2/B+ | 6M15 | 122 242 | 22.86 | 16.93 | 14.29 | 20.52 | 8.07 | 9.00 | 0.35 | 1.93 | 19.60 | 14.98 | 17.28 |
| Уралсиб | В-/Caa1/B | 6M15 | 349 556 | 2.16 | 5.97 | | 14.51 | 6.38 | 7.35 | -5.41 | -68.41 | | | 7.19 |
| ФК Открытие | BB-/Ba3/ | 6M15 | 3 104 873 | 1.85 | 1.94 | 3.78 | 2.51 | 1.38 | 4.60 | 0.58 | 9.26 | 17.51 | 11.57 | 6.44 |
| ХКФ Банк | /B1/B+ | 6M15 | 294 922 | 10.02 | 16.59 | 15.09 | 16.35 | 7.71 | 4.04 | -5.58 | -37.19 | 21.70 | 15.30 | 14.39 |
| Центр-инвест | /B1/ | 6M15 | 87 385 | 3.44 | 1.98 | | 5.74 | 2.32 | 11.23 | 0.04 | 0.39 | 15.00 | 10.98 | 10.97 |
| Юникредит | BB+//BBB- | 6M15 | 1 235 551 | 3.12 | 1.66 | | 3.12 | 1.18 | 3.39 | 1.21 | 10.57 | | | 12.52 |

Рынок ОФЗ

| Выпуск | Объем, млн руб. | Купон, % | Дата | | Месяцев до погаш | Цена | Торговый объем, млн руб. | Спред к свопу | Изменение цены | | | Котировки | | Доходность, % | | Дюр., лет |
|-----------|-----------------|----------|----------|----------|------------------|--------|--------------------------|---------------|----------------|--------|--------|-----------|---------|---------------|--------|-----------|
| | | | купона | погаш | | | | | день | неделя | месяц | покупка | продажа | погаш. | текущ. | |
| ОФЗ-25077 | 97 233 | 7.35 | 20.01.16 | 20.01.16 | 2.7 | 99.37 | 436 | -93 | 0.04 | 0.00 | 0.18 | | | 10.32 | 7.25 | 0.21 |
| ОФЗ-25082 | 106 009 | 6.00 | 11.11.15 | 11.05.16 | 6.4 | 98.09 | 0 | -113 | (0.11) | 0.13 | | | | 9.96 | 5.95 | 0.47 |
| ОФЗ-46017 | 40 000 | 6.00 | 04.11.15 | 03.08.16 | 9.2 | 98.80 | 0 | -326 | 1.41 | | 2.30 | | | 7.84 | 5.99 | 0.69 |
| ОФЗ-26203 | 139 560 | 6.90 | 03.02.16 | 03.08.16 | 9.2 | 97.75 | 730 | -87 | 0.07 | (0.03) | 0.67 | 97.75 | 97.80 | 10.23 | 6.95 | 0.68 |
| ОФЗ-25080 | 150 000 | 7.40 | 20.04.16 | 19.04.17 | 17.7 | 96.65 | 2043 | -52 | (0.19) | 0.28 | 1.51 | 96.35 | 96.67 | 10.13 | 7.65 | 1.29 |
| ОФЗ-26206 | 150 000 | 7.40 | 16.12.15 | 14.06.17 | 19.5 | 96.30 | 126 | -47 | (0.10) | 0.23 | 1.84 | 96.16 | 96.40 | 10.15 | 7.47 | 1.38 |
| ОФЗ-24018 | 151 185 | 15.27 | 30.12.15 | 27.12.17 | 26.0 | 101.78 | 462 | | 0.02 | 0.03 | 0.06 | 101.82 | 101.88 | | 14.30 | |
| ОФЗ-25081 | 145 731 | 6.20 | 03.02.16 | 31.01.18 | 27.1 | 92.65 | 101 | -21 | 0.17 | 0.52 | 2.46 | 92.65 | 92.80 | 10.14 | 6.59 | 1.92 |
| ОФЗ-26204 | 146 727 | 7.50 | 17.03.16 | 15.03.18 | 28.5 | 95.01 | 4775 | -18 | 0.06 | 0.38 | 2.43 | 95.01 | 95.25 | 10.14 | 7.82 | 2.00 |
| ОФЗ-48001 | 19 280 | 5.00 | 04.11.15 | 31.10.18 | 36.1 | | | | | | | | | | | |
| ОФЗ-26208 | 150 000 | 7.50 | 02.06.16 | 27.02.19 | 40.0 | 93.32 | 1711 | 21 | 0.15 | 0.45 | 3.32 | 93.10 | 93.74 | 10.25 | 5.30 | 2.70 |
| ОФЗ-46019 | 18 200 | 2.005 | 23.03.16 | 20.03.19 | 40.7 | | | | | | | | | | | |
| ОФЗ-26216 | 186 534 | 6.70 | 18.11.15 | 15.05.19 | 42.5 | 90.75 | 1659 | 9 | 0.22 | 0.53 | 3.66 | 90.60 | 90.94 | 10.09 | 7.15 | 2.81 |
| ОФЗ-26210 | 150 000 | 6.80 | 16.12.15 | 11.12.19 | 49.4 | 90.00 | 22 | 18 | 0.10 | 0.50 | | | | 10.04 | 7.35 | 3.22 |
| ОФЗ-29011 | 117 219 | 14.42 | 03.02.16 | 29.01.20 | 51.1 | 101.60 | 588 | | 0.02 | (0.16) | 0.56 | 101.61 | 101.90 | | 13.74 | |
| ОФЗ-26214 | 152 421 | 6.40 | 02.12.15 | 27.05.20 | 55.0 | 87.59 | 638 | 29 | 0.05 | 0.58 | 4.30 | 87.41 | 88.25 | 10.06 | 7.10 | 3.53 |
| ОФЗ-26205 | 150 000 | 7.60 | 20.04.16 | 14.04.21 | 65.6 | 90.94 | 1724 | 39 | 0.19 | 0.64 | 4.69 | 90.55 | 91.19 | 10.02 | 8.34 | 4.10 |
| ОФЗ-46018 | 128 934 | 6.50 | 02.12.15 | 24.11.21 | 72.9 | 86.74 | 0 | 50 | 0.53 | | 4.28 | | | 10.18 | 7.41 | 3.90 |
| ОФЗ-26209 | 146 118 | 7.60 | 27.01.16 | 20.07.22 | 80.7 | 89.21 | 4694 | 56 | 0.17 | 0.90 | 5.05 | 89.20 | 89.49 | 10.07 | 8.34 | 4.72 |
| ОФЗ-26211 | 150 000 | 7.00 | 03.02.16 | 25.01.23 | 87.0 | 85.51 | 119 | 63 | 0.06 | 0.22 | 5.11 | 85.75 | 86.50 | 10.08 | 8.03 | 5.06 |
| ОФЗ-46022 | 28 223 | 6.00 | 20.01.16 | 19.07.23 | 92.7 | 82.00 | 0 | -3 | | | | | | 9.40 | 7.18 | 5.23 |
| ОФЗ-26215 | 250 000 | 7.00 | 24.02.16 | 16.08.23 | 93.6 | 84.94 | 5946 | 62 | 0.19 | 0.86 | 5.69 | 84.65 | 85.25 | 10.04 | 8.12 | 5.36 |
| ОФЗ-52001 | 96 054 | 2.50 | 24.02.16 | 16.08.23 | 93.6 | 97.11 | 615 | | (0.04) | 1.16 | 2.77 | 97.12 | 97.20 | | 2.55 | |
| ОФЗ-29006 | 245 165 | 14.48 | 10.02.16 | 29.01.25 | 111.1 | 101.48 | 5152 | | (0.11) | (0.30) | 0.32 | 101.56 | 101.80 | | 13.85 | |
| ОФЗ-26207 | 165 000 | 8.15 | 17.02.16 | 03.02.27 | 135.3 | 88.97 | 17871 | 70 | 0.26 | 0.50 | 5.74 | 89.00 | 89.30 | 10.02 | 9.00 | 6.56 |
| ОФЗ-29007 | 200 000 | 13.80 | 16.03.16 | 03.03.27 | 136.2 | 100.00 | 0 | | | | | | | | 13.58 | |
| ОФЗ-26212 | 241 072 | 7.05 | 03.02.16 | 19.01.28 | 146.8 | 80.58 | 8075 | 76 | 0.30 | 0.56 | 5.68 | 80.81 | 81.20 | 10.05 | 8.58 | 7.05 |
| ОФЗ-29008 | 200 000 | 13.28 | 20.04.16 | 03.10.29 | 167.3 | 102.25 | 0 | | | | | | | | 12.96 | |
| ОФЗ-29009 | 200 000 | 16.40 | 25.11.15 | 05.05.32 | 198.3 | 101.32 | 15 | | (3.06) | | (0.19) | | | | 15.15 | |
| ОФЗ-29010 | 200 000 | 16.13 | 30.12.15 | 06.12.34 | 229.4 | 102.25 | 0 | | | | | | | | 15.00 | |
| ОФЗ-46020 | 116 911 | 6.90 | 10.02.16 | 06.02.36 | 243.4 | 73.88 | 8 | 123 | (0.12) | | | | | 10.21 | 9.16 | 8.57 |



Недавние размещения

| Выпуск | Дата погашения | Дата аукциона | Объем предложения, млн руб. | Объем спроса, млн руб. | Размещенный объем, млн руб. | Итоговый объем выпуска, млн руб. | Цена | | Доходность | | Дюрация, лет |
|-----------|----------------|---------------|-----------------------------|------------------------|-----------------------------|----------------------------------|-----------|-----------|-------------------|-----------|--------------|
| | | | | | | | отсечения | средневз. | по цене отсечения | средневз. | |
| ОФЗ-29006 | 29.01.25 | 28.10.15 | 5 000 | 9 607 | 5 000 | 245 165 | 101.48 | 101.53 | | | |
| ОФЗ-26207 | 03.02.27 | 28.10.15 | 15 000 | 51 127 | 15 000 | 165 000 | 88.86 | 88.98 | 10.04 | 10.02 | 6.56 |
| ОФЗ-26214 | 27.05.20 | 21.10.15 | 12 500 | 45 495 | 12 000 | 152 421 | 87.07 | 87.17 | 10.21 | 10.18 | 3.54 |
| ОФЗ-24018 | 27.12.17 | 21.10.15 | 12 500 | 9 391 | 4 817 | 151 185 | 101.70 | 101.71 | | | |
| ОФЗ-52001 | 16.08.23 | 14.10.15 | 20 222 | 92 616 | 20 222 | 95 222 | 95.60 | 95.65 | | | |
| ОФЗ-26212 | 19.01.28 | 07.10.15 | 7 766 | 33 256 | 7 766 | 241 072 | 78.92 | 79.08 | 10.33 | 10.30 | 7.06 |
| ОФЗ-29011 | 29.01.20 | 07.10.15 | 10 000 | 37 385 | 10 000 | 117 219 | 101.57 | 101.58 | | | |
| ОФЗ-26214 | 27.05.20 | 30.09.15 | 10 000 | 36 337 | 10 000 | 140 421 | 83.16 | 83.21 | 11.43 | 11.43 | 3.54 |
| ОФЗ-29006 | 29.01.25 | 30.09.15 | 5 000 | 10 950 | 5 000 | 240 165 | 100.90 | 101.11 | | | |

Рынок рублевых облигаций

| Выпуск | Объем, млн | Купон, % | Дата | | | Месяцев до | | Цена | Изм. | Торговый объем, шт | Котировки | | Доходность, % | | | Дюр, лет | Рейтинг F/M/S | Сектор |
|---|------------|----------|----------|----------|----------|------------|-------|--------|---------|--------------------|-----------|---------|---------------|-------|-------|------------|---------------|--------|
| | | | кулона | оферты | погаш | офрт | погаш | | | | покупка | продажа | офрт | погаш | текущ | | | |
| КОРПОРАТИВНЫЕ РУБЛЕВЫЕ ОБЛИГАЦИИ | | | | | | | | | | | | | | | | | | |
| IFC-01 | 5 000 R | 3.00 | 27.11.15 | | 26.11.17 | 25.0 | | | | | | | | | | /Aaa/AAA | Финансы | |
| IFC-02 | 5 000 R | 3.00 | 27.11.15 | | 26.11.17 | 25.0 | | | | | | | | | | /Aaa/AAA | Финансы | |
| IFC-03 | 3 000 R | 3.00 | 27.11.15 | | 26.11.17 | 25.0 | | | | 75.00 | 100.00 | | | | | /Aaa/AAA | Финансы | |
| МТБВ-01 | 1 500 R | 14.50 | 01.03.16 | 04.03.16 | 31.08.16 | 4.2 | 10.1 | | | 99.51 | 100.44 | | | | | //B- | Финансы | |
| Uraniум-1 | 14 300 R | 9.75 | 02.12.15 | 05.12.16 | 24.11.21 | 13.2 | 72.9 | | | 93.00 | 97.99 | | | | | BB-/Ba3/B+ | МГД | |
| Uraniум-2 | 12 500 R | 10.25 | 19.02.16 | 19.08.20 | 11.08.23 | 57.7 | 93.5 | | | 83.50 | 85.99 | | | | | BB-/Ba3/B+ | МГД | |
| Абсолют БО-1 | 5 000 R | 10.75 | 20.12.15 | | 20.12.15 | 1.7 | | 99.90 | | 99.76 | 99.90 | | 11.56 | 10.36 | 0.13 | B+/B1/ | Финансы | |
| Абсолют БО-3 | 5 000 R | 12.00 | 28.11.15 | 27.11.15 | 28.05.18 | 1.0 | 31.0 | | | 99.80 | 100.00 | | | | | B+/B1/ | Финансы | |
| Абсолют БО-5 | 5 000 R | 11.50 | 29.10.15 | 04.05.17 | 29.04.20 | 18.2 | 54.0 | | | | | | | | | B+/B1/ | Финансы | |
| Абсолют-5 | 1 800 R | 11.50 | 27.01.16 | | 27.07.16 | 8.9 | | | | 60.05 | | | | | | B+/B1/ | Финансы | |
| АвАгро-1 | 3 000 R | 14.00 | 12.04.16 | 18.10.16 | 10.10.17 | 11.7 | 23.4 | | | | | | | | | | Сельск. хоз. | |
| Авангард БО-01 | 1 500 R | 12.00 | 01.02.16 | | 01.02.16 | 3.1 | | | | 99.51 | 100.10 | | | | | /B2/ | Финансы | |
| Автодор-1 | 3 000 R | 9.75 | 01.12.15 | | 29.11.16 | 13.1 | | | | 90.00 | 98.20 | | | | | BBB/ | Строительство | |
| Автодор-3 | 21 727 R | 12.40 | 28.04.16 | | 22.04.42 | 318.0 | | | | | | | | | | BBB/ | Строительство | |
| АгроКомплекс БО-01 | 1 000 R | 12.50 | 10.12.15 | | 10.12.15 | 1.4 | | 99.95 | 13 388 | 90.99 | 99.95 | | 12.26 | 11.26 | 0.10 | | Сельск. хоз. | |
| АИЖК 2011 1-1 | 2 258 R | 9.00 | 15.11.15 | | 15.02.44 | 339.8 | | | | | | | | | | | Финансы | |
| АИЖК 2011 1-2 | 1 129 R | 3.00 | 15.11.15 | | 15.02.44 | 339.8 | | | | | | | | | | | Финансы | |
| АИЖК 2011 1-A1/12 | 1 709 R | 9.00 | 25.11.15 | | 25.05.45 | 355.1 | | | | | | | | | | | Финансы | |
| АИЖК 2011 1-A1/13 | 2 186 R | 9.00 | 22.12.15 | | 22.06.46 | 368.0 | | | | | | | | | | | Финансы | |
| АИЖК 2011 1-A2/12 | 854 R | 3.00 | 25.11.15 | | 25.05.45 | 355.1 | | | | | | | | | | | Финансы | |
| АИЖК 2011 1-A2/13 | 1 093 R | 3.00 | 22.12.15 | | 22.06.46 | 368.0 | | | | | | | | | | | Финансы | |
| АИЖК 2011 2-1 | 7 457 R | 8.25 | 15.12.15 | | 15.09.43 | 334.8 | | | | | | | | | | | Финансы | |
| АИЖК 2011 2-2 | 7 457 R | 9.00 | 15.12.15 | | 15.09.43 | 334.8 | 94.95 | | 3 000 | | | | 9.86 | 9.37 | 9.05 | | Финансы | |
| АИЖК 2012 1-1 | 5 932 R | 9.00 | 22.01.16 | | 22.01.44 | 339.0 | | | | | | | | | | | Финансы | |
| АИЖК БО-1 | 5 000 R | 7.60 | 23.12.15 | | 21.09.16 | 10.8 | | | | 96.31 | 97.10 | | | | | /Ba1/BB+ | Финансы | |
| АИЖК БО-2 | 5 000 R | 9.65 | 24.11.15 | 26.05.16 | 23.05.17 | 6.9 | 18.8 | | | 86.75 | 99.10 | | | | | /Ba1/BB+ | Финансы | |
| АИЖК БО-3 | 5 000 R | 12.50 | 20.01.16 | 21.10.16 | 18.04.18 | 11.8 | 29.7 | | | 100.00 | 101.30 | | | | | /Ba1/BB+ | Финансы | |
| АИЖК БО-4 | 5 000 R | 11.50 | 29.12.15 | 28.09.17 | 25.09.18 | 23.0 | 34.9 | | | | | | | | | /Ba1/BB+ | Финансы | |
| АИЖК-07 | 1 000 R | 7.68 | 15.01.16 | | 15.07.16 | 8.5 | 94.94 | | | | | | 16.17 | 8.07 | 0.60 | /Ba1/BB+ | Финансы | |
| АИЖК-08 | 1 500 R | 7.63 | 15.12.15 | | 15.06.18 | 31.6 | 92.70 | 1 453 | | 94.76 | 98.48 | | 12.07 | 8.15 | 1.74 | /Ba1/BB+ | Финансы | |
| АИЖК-09 | 2 000 R | 7.49 | 15.11.15 | | 15.02.17 | 15.6 | | | | 96.01 | 97.75 | | | | | /Ba1/BB+ | Финансы | |
| АИЖК-10 | 3 000 R | 8.05 | 15.11.15 | | 15.11.18 | 36.6 | | | | 93.01 | 93.93 | | | | | /Ba1/BB+ | Финансы | |
| АИЖК-11 | 7 000 R | 8.20 | 15.12.15 | | 15.09.20 | 58.6 | | | | 91.11 | 94.47 | | | | | /Ba1/BB+ | Финансы | |
| АИЖК-13 | 7 000 R | 10.75 | 15.04.16 | | 15.04.18 | 29.6 | | | | 99.10 | 99.95 | | | | | /Ba1/BB+ | Финансы | |
| АИЖК13-1 | 8 916 R | 8.50 | 09.12.15 | 09.04.18 | 09.09.45 | 29.4 | 358.6 | | | | 102.00 | | | | | | Финансы | |
| АИЖК13-2 | 4 978 R | 9.00 | 09.12.15 | | 09.09.45 | 358.6 | | | | | | | | | | | Финансы | |
| АИЖК-14 | 7 000 R | 10.75 | 15.11.15 | | 15.05.23 | 90.6 | 99.45 | | 1 | 99.40 | 99.45 | | 10.30 | | | /Ba1/BB+ | Финансы | |
| АИЖК-15 | 7 000 R | 10.75 | 15.03.16 | | 15.09.28 | 154.7 | | | | 96.15 | 96.30 | | | | | /Ba1/BB+ | Финансы | |
| АИЖК-16 | 10 000 R | 8.25 | 15.12.15 | | 15.09.21 | 70.6 | | | | 89.50 | 91.99 | | | | | /Ba1/BB+ | Финансы | |
| АИЖК-17 | 8 000 R | 9.05 | 15.01.16 | | 15.04.22 | 77.6 | | | | 90.01 | 92.50 | | | | | /Ba1/BB+ | Финансы | |
| АИЖК-18 | 7 000 R | 8.00 | 15.01.16 | 18.04.16 | 15.07.23 | 5.7 | 92.6 | | | 97.00 | 98.70 | | | | | /Ba1/BB+ | Финансы | |
| АИЖК-19 | 6 000 R | 12.50 | 15.11.15 | 17.08.16 | 15.11.24 | 9.6 | 108.7 | | | 100.00 | 101.40 | | | | | /Ba1/BB+ | Финансы | |
| АИЖК-20 | 5 000 R | 8.60 | 15.12.15 | | 15.12.27 | 145.6 | | | | 84.30 | 86.80 | | | | | /Ba1/BB+ | Финансы | |
| АИЖК2014-1-A1 | 627 R | 8.50 | 11.12.15 | | 11.06.46 | 367.7 | | | | | | | | | | | Финансы | |
| АИЖК2014-1-A2 | 6 323 R | 8.50 | 11.12.15 | | 11.06.46 | 367.7 | | | | | | | | | | | Финансы | |
| АИЖК2014-1-A3 | 6 323 R | 3.00 | 11.12.15 | | 11.06.46 | 367.7 | | | | | | | | | | | Финансы | |
| АИЖК2014-2-A1 | 6 148 R | 10.50 | 13.12.15 | | 13.06.47 | 379.7 | | | | | | | | | | | Финансы | |
| АИЖК2014-2-A2 | 4 493 R | 10.50 | 13.12.15 | | 13.06.47 | 379.7 | | | | | | | | | | | Финансы | |
| АИЖК2014-2-A3 | 6 459 R | 6.00 | 13.12.15 | | 13.06.47 | 379.7 | | | | | | | | | | | Финансы | |
| АИЖК2014-2-Б | 685 R | | 13.12.15 | | 13.06.47 | 379.7 | | | | | | | | | | | Финансы | |
| АИЖК2014-3-A1 | 2 566 R | 9.00 | 16.12.15 | | 16.06.47 | 379.8 | | | | | | | | | | | Финансы | |
| АИЖК2014-3-A2 | 1 282 R | 3.00 | 16.12.15 | | 16.06.47 | 379.8 | | | | | | | | | | | Финансы | |
| АИЖК-21 | 9 000 R | 8.80 | 15.11.15 | | 15.02.20 | 51.6 | 98.66 | (0.33) | 16 668 | 94.01 | 96.00 | | 9.82 | 8.76 | 1.79 | /Ba1/BB+ | Финансы | |
| АИЖК-22 | 15 000 R | 11.76 | 15.01.16 | 19.01.16 | 15.07.24 | 2.7 | 104.6 | | | | | | | | | /Ba1/BB+ | Финансы | |
| АИЖК-23 | 14 000 R | 10.97 | 15.12.15 | 17.12.15 | 15.12.29 | 1.6 | 169.7 | | | | | | | | | /Ba1/BB+ | Финансы | |
| АИЖК-24 | 6 000 R | 8.25 | 01.11.15 | 03.11.15 | 01.11.22 | 0.2 | 84.2 | | | | | | | | | /Ba1/BB+ | Финансы | |
| АИЖК-25 | 6 000 R | 7.75 | 01.01.16 | 04.04.17 | 01.10.26 | 17.2 | 131.2 | | | | | | | | | /Ba1/BB+ | Финансы | |
| АИЖК-26 | 6 000 R | 15.30 | 01.11.15 | 04.02.20 | 01.11.29 | 51.3 | 168.2 | | | 94.50 | 99.00 | | | | | /Ba1/BB+ | Финансы | |
| АИЖК-27 | 4 000 R | 11.27 | 01.11.15 | 03.11.15 | 01.11.32 | 0.2 | 204.3 | | | 95.01 | | | | | | /Ba1/BB+ | Финансы | |
| АИЖК-28 | 4 000 R | 11.76 | 15.01.16 | 19.01.16 | 15.01.29 | 2.7 | 158.7 | | | | | | | | | /Ba1/BB+ | Финансы | |
| АИЖК-29 | 5 000 R | 11.76 | 15.01.16 | 19.01.16 | 15.10.30 | 2.7 | 179.7 | | | | | | | | | /Ba1/BB+ | Финансы | |
| АИЖК-30 | 6 000 R | 9.60 | 01.12.15 | 03.12.15 | 01.03.33 | 1.2 | 208.2 | | | | | | | | | /Ba1/BB+ | Финансы | |
| АЙМаниБанк-1 | 1 500 R | 13.00 | 29.10.15 | 02.11.15 | 27.10.16 | 0.1 | 12.0 | 99.50 | | 114 | 60.00 | 99.99 | 529.96 | 12.27 | 0.00 | | Финансы | |
| АкБарс БО-02 | 5 000 R | 15.00 | 16.03.16 | | 16.03.16 | 4.6 | | | | 100.50 | 101.10 | | | | | BB-/B1/ | Финансы | |
| АкБарс БО-03 | 5 000 R | 16.00 | 18.02.16 | 24.02.16 | 18.08.16 | 3.9 | 9.7 | 101.25 | | 50 000 | 101.10 | 101.35 | 11.93 | 15.34 | 0.28 | BB-/B1/ | Финансы | |
| АкБарс БО-04 | 5 000 R | 12.25 | 29.12.15 | 01.07.16 | 26.12.17 | 8.1 | 25.9 | | | 99.30 | 100.39 | | | | | BB-/B1/ | Финансы | |
| Акрон-4 | 3 750 R | 13.60 | 24.11.15 | 26.05.16 | 18.05.21 | 6.9 | 66.7 | | | 97.26 | | | | | | BB-/Ba3/ | Хим. пром. | |
| Акрон-5 | 3 750 R | 13.60 | 24.11.15 | 26.05.16 | 18.05.21 | 6.9 | 66.7 | | | | | | | | | BB-/Ba3/ | Хим. пром. | |
| Алроса БО-01 | 5 000 R | 8.85 | 30.10.15 | | 30.10.15 | 0.0 | 99.98 | 0.01 | 133 148 | 99.97 | 99.98 | | 12.97 | 8.66 | 0.00 | BB/Ba2/BB- | МГД | |
| Алроса БО-02 | 5 000 R | 8.85 | 30.10.15 | | 30.10.15 | 0.0 | 99.99 | 0.02 | 9 789 | 99.97 | 99.99 | | 11.01 | 8.66 | 0.00 | BB/Ba2/BB- | МГД | |
| АльфаБанк БО-04 | 10 000 R | 8.25 | 24.04.16 | | 24.10.16 | 11.9 | | | | 96.86 | 97.50 | | | | | BB+/Ba2/BB | Финансы | |
| АльфаБанк БО-05 | 10 000 R | 12.00 | 20.04.16 | 24.10.17 | 20.10.18 | 23.9 | 35.7 | 100.70 | | | | | | | | | | |

Рынок рублевых облигаций

| Выпуск | Объем, млн | Купон, % | Дата | | | Месяцев до | | Цена | Изм. | Торговый объем, шт | Котировки | | Доходность, % | | | Дюр, лет | Рейтинг F/M/S | Сектор |
|---|------------|----------|----------|------------|----------|------------|-------|--------|--------|--------------------|-----------|---------|---------------|-------|-------|----------|----------------------------|--------|
| | | | купона | оферты | погаш | офрт | погаш | | | | покупка | продажа | офрт | погаш | текущ | | | |
| КОРПОРАТИВНЫЕ РУБЛЕВЫЕ ОБЛИГАЦИИ | | | | | | | | | | | | | | | | | | |
| АльянсК-6 | 5 000 R | 8.85 | 11.12.15 | 15.06.16 | 04.06.21 | 7.6 | 67.2 | | | | | 86.00 | | | | | Нефть и газ | |
| АМЕТ БО-01 | 1 000 R | 9.75 | 28.12.15 | | 17.06.24 | | 103.7 | 99.97 | (0.01) | 19 390 | 60.04 | 99.97 | | 9.45 | | | МГД | |
| Аптеки 36.6 БО-02 | 1 000 R | 15.00 | 22.12.15 | | 21.06.16 | | 7.8 | | | | 99.94 | 100.45 | | | | | Фармацевтика | |
| Аптеки 36.6 БО-03 | 2 000 R | 16.00 | 25.11.15 | | 23.05.18 | | 30.8 | | | | 95.00 | 101.00 | | | | | Фармацевтика | |
| Арсенал МЗ-04 | 33 R | 14.00 | 30.11.15 | | 30.05.16 | | 7.0 | | | | 95.05 | 100.00 | | | | | Машиностр. и пр. | |
| АрчерФин-1 | 5 900 R | 8.75 | 05.04.16 | | 04.04.17 | | 17.2 | | | | | | | | | | Финансы | |
| АТБ БО-01 | 3 000 R | 12.00 | 19.02.16 | | 19.02.16 | | 3.7 | | | | 99.01 | | | | | | Финансы | |
| АтомЭнПром БО-5 | 10 000 R | 11.90 | 06.01.16 | 05.07.17 C | 25.06.25 | 20.2 | 116.0 | | | | | | | | | | BBB-/Ba1/BB+ Электроэнерг. | |
| АтомЭнПром БО-6 | 5 000 R | 11.90 | 06.01.16 | 05.07.17 C | 25.06.25 | 20.2 | 116.0 | | | | | | | | | | BBB-/Ba1/BB+ Электроэнерг. | |
| Аэрофлот БО-3 | 5 000 R | 8.30 | 31.03.16 | | 31.03.16 | | 5.1 | 98.75 | (0.15) | 9 998 | 98.11 | 98.79 | 11.69 | 8.35 | 0.38 | | В+// Транспорт | |
| Аэроэкспресс-1 | 3 053 R | 11.00 | 15.01.16 | | 13.01.17 | | 14.5 | | | | | | | | | | Транспорт | |
| Балт Берег-01 | 1 000 R | 18.00 | 25.12.15 | 29.12.15 | 22.12.17 | 2.0 | 25.8 | 97.89 | (0.16) | 179 | 97.14 | 98.04 | 34.15 | 17.31 | 0.12 | | Потреб. тов. | |
| Балтлиз БО-1 | 3 000 R | 15.10 | 20.11.15 | 22.02.17 | 12.02.21 | 15.8 | 63.5 | 100.02 | | 1 500 | 60.01 | | 15.95 | 14.69 | 1.02 | | Транспорт | |
| Балтлиз БО-2 | 4 000 R | 13.50 | 10.12.15 | | 06.09.18 | | 34.3 | | | | | | | | | | Транспорт | |
| Балтлиз БО-3 | 4 000 R | 13.50 | 07.01.16 | | 01.07.21 | | 68.1 | | | | | | | | | | Транспорт | |
| Балтлиз-1 | 1 000 R | 11.82 | 25.12.15 | 28.06.17 | 19.06.20 | 20.0 | 55.7 | | | | | | | | | | Транспорт | |
| Балтлиз-2 | 1 000 R | 11.82 | 25.12.15 | 28.06.17 | 19.06.20 | 20.0 | 55.7 | | | | | | | | | | Транспорт | |
| Банк МФК-01 | 1 500 R | 15.50 | 26.04.16 | | 26.04.16 | | 5.9 | 101.00 | | 3 | 90.00 | 101.00 | 13.77 | 15.32 | 0.44 | | /B2/ Финансы | |
| Банк Открытие-01 | 3 000 R | 13.20 | 16.12.15 | 18.12.15 | 13.12.17 | 1.6 | 25.5 | | | | 96.30 | 102.69 | | | | | Финансы | |
| БанкМосквы БО-01 | 10 000 R | 8.05 | 29.10.15 | | 28.01.16 | | 3.0 | | | | 99.96 | | | | | | /Ba2/BB+ Финансы | |
| БанкМосквы БО-04 | 10 000 R | 11.75 | 19.01.16 | 21.04.16 | 18.10.16 | 5.8 | 11.7 | | | | 99.95 | | | | | | /Ba2/BB+ Финансы | |
| БанкМосквы БО-10 | 10 000 R | 12.00 | 28.12.15 | 30.03.16 | 16.12.24 | 5.0 | 109.7 | | | | 99.95 | | | | | | /Ba2/BB+ Финансы | |
| БанкСПб БО-9 | 5 000 R | 10.70 | 10.03.16 | | 08.09.16 | | 10.4 | | | | | | | | | | BB-/B1/ Финансы | |
| Башнефть БО-3 | 5 000 R | 12.00 | 20.11.15 | 19.05.17 C | 09.05.25 | 18.7 | 114.4 | | | | | | | | | | BB/Ba1/ Нефть и газ | |
| Башнефть БО-4 | 5 000 R | 12.00 | 30.11.15 | 29.05.17 C | 19.05.25 | 19.0 | 114.7 | | | | | | | | | | BB/Ba1/ Нефть и газ | |
| Башнефть БО-5 | 10 000 R | 10.70 | 23.11.15 | 22.11.18 | 13.05.24 | 36.8 | 102.5 | | | | 87.52 | | | | | | BB/Ba1/ Нефть и газ | |
| Башнефть БО-7 | 5 000 R | 12.10 | 15.12.15 | 11.06.21 | 03.06.25 | 67.5 | 115.2 | | | | | | | | | | BB/Ba1/ Нефть и газ | |
| Башнефть-1 | 3 509 R | 8.35 | 15.12.15 | | 13.12.16 | | 13.5 | 97.00 | (1.58) | 6 | 96.01 | 99.89 | 11.55 | 8.35 | 0.96 | | BB/Ba1/ Нефть и газ | |
| Башнефть-2 | 3 400 R | 8.35 | 15.12.15 | | 13.12.16 | | 13.5 | 96.30 | (2.27) | 32 | 96.41 | 99.99 | 12.28 | 8.40 | 0.95 | | BB/Ba1/ Нефть и газ | |
| Башнефть-3 | 4 595 R | 8.35 | 15.12.15 | | 13.12.16 | | 13.5 | | | | 96.01 | 102.15 | | | | | BB/Ba1/ Нефть и газ | |
| Башнефть-4 | 10 000 R | 16.00 | 12.02.16 | 18.02.16 | 04.02.22 | 3.7 | 75.3 | 101.20 | (0.21) | 30 | 101.21 | 101.35 | 11.86 | 15.31 | 0.26 | | BB/Ba1/ Нефть и газ | |
| Башнефть-6 | 10 000 R | 8.65 | 09.02.16 | 12.02.18 | 31.01.23 | 27.5 | 87.2 | 95.50 | | 2 905 | 95.00 | 95.50 | 11.22 | 8.89 | 1.87 | | BB/Ba1/ Нефть и газ | |
| Башнефть-7 | 10 000 R | 8.85 | 09.02.16 | 10.02.20 | 31.01.23 | 51.5 | 87.2 | 91.50 | (0.62) | 1 | 91.00 | 93.00 | 11.74 | 9.48 | 3.17 | | BB/Ba1/ Нефть и газ | |
| Башнефть-8 | 5 000 R | 8.65 | 09.02.16 | 12.02.18 | 31.01.23 | 27.5 | 87.2 | | | | 95.00 | 95.99 | | | | | BB/Ba1/ Нефть и газ | |
| Башнефть-9 | 5 000 R | 8.85 | 09.02.16 | 10.02.20 | 31.01.23 | 51.5 | 87.2 | | | | 88.02 | 105.00 | | | | | BB/Ba1/ Нефть и газ | |
| Бинбанк БО-10 | 3 000 R | 14.50 | 09.12.15 | 14.06.16 | 02.06.21 | 7.5 | 67.2 | | | | 100.00 | 100.93 | | | | | //B Финансы | |
| Бинбанк БО-11 | 3 000 R | 14.50 | 09.12.15 | 14.06.16 | 02.06.21 | 7.5 | 67.2 | | | | 100.00 | 100.77 | | | | | //B Финансы | |
| Бинбанк БО-12 | 3 000 R | 14.50 | 09.12.15 | 14.06.16 | 02.06.21 | 7.5 | 67.2 | | | | 100.11 | 100.57 | | | | | //B Финансы | |
| Бинбанк БО-13 | 3 000 R | 14.50 | 09.12.15 | 14.06.16 | 02.06.21 | 7.5 | 67.2 | | | | 100.00 | | | | | | //B Финансы | |
| Бинбанк БО-14 | 5 000 R | 14.50 | 02.12.15 | 06.06.16 | 26.05.21 | 7.3 | 66.9 | 100.11 | 0.09 | 1 632 | 100.10 | 100.20 | 14.74 | 13.69 | 0.49 | | //B Финансы | |
| Бинбанк БО-2 | 19 000 R | 13.50 | 24.03.16 | | 24.09.16 | | 10.9 | | | | 100.01 | 100.50 | | | | | //B Финансы | |
| Бинбанк БО-3 | 18 000 R | 13.75 | 16.01.16 | | 16.07.16 | | 8.6 | 100.00 | (0.44) | 236 | 99.53 | 100.43 | 14.13 | 13.23 | 0.60 | | //B Финансы | |
| Бинбанк БО-4 | 24 000 R | 17.00 | 12.02.16 | 17.02.16 | 07.02.20 | 3.6 | 51.4 | 101.09 | 0.58 | 7 | 101.00 | 101.09 | 13.28 | 16.26 | 0.26 | | //B Финансы | |
| Бинбанк БО-5 | 11 000 R | 14.00 | 09.12.15 | 14.12.15 | 02.12.20 | 1.5 | 61.2 | | | | 100.00 | | | | | | //B Финансы | |
| Бинбанк БО-6 | 5 000 R | 18.00 | 25.01.16 | 28.01.16 | 18.01.21 | 3.0 | 62.7 | | | | 101.01 | 102.69 | | | | | //B Финансы | |
| Бинбанк БО-7 | 5 000 R | 18.00 | 25.01.16 | 28.01.16 | 18.01.21 | 3.0 | 62.7 | | | | 100.50 | | | | | | //B Финансы | |
| Бинбанк БО-8 | 3 000 R | 15.00 | 01.04.16 | 06.04.16 | 26.03.21 | 5.3 | 64.9 | 100.50 | (0.29) | 1 | 100.06 | 100.30 | 14.15 | 14.77 | 0.37 | | //B Финансы | |
| Бинбанк БО-9 | 3 000 R | 15.00 | 01.04.16 | 06.04.16 | 26.03.21 | 5.3 | 64.9 | | | | 100.42 | 100.56 | | | | | //B Финансы | |
| БК БО-01 | 2 000 R | 13.00 | 31.03.16 | 05.04.16 | 26.03.20 | 5.2 | 52.9 | | | | | | | | | | Технологии | |
| БК Евразия-1 | 5 000 R | 8.40 | 23.12.15 | 27.06.16 | 20.06.18 | 8.0 | 31.7 | 97.11 | | 800 | 97.05 | 98.10 | 13.55 | 8.40 | 0.56 | | BB// Нефть и газ | |
| БК-01 | 3 000 R | 13.10 | 25.12.15 | 30.12.15 | 20.12.19 | 2.0 | 49.7 | | | | | | | | | | Технологии | |
| БКЗ Финанс-01 | 5 000 R | 13.00 | 25.12.15 | 30.12.15 | 20.12.19 | 2.0 | 49.7 | | | | | | | | | | Строительство | |
| Бор ГХК-1 | 4 000 R | 10.00 | 24.12.15 | | 20.12.18 | | 37.7 | | | | | | | | | | МГД | |
| БФА-1 | 1 500 R | 12.50 | 29.03.16 | | 27.09.16 | | 11.0 | | | | 97.00 | | | | | | //B Финансы | |
| ВейлФин-1 | 8 000 R | 8.75 | 16.03.16 | | 13.03.19 | | 40.5 | | | | | | | | | | Финансы | |
| Вертолеты БО-02 | 5 000 R | 8.75 | 26.11.15 | 29.05.17 | 16.11.23 | 19.0 | 96.7 | 95.90 | | 5 | 94.75 | 95.45 | 12.00 | 8.79 | 1.29 | | BB/Ba3/ Машиностр. и пр. | |
| Вертолеты-01 | 5 000 R | 8.25 | 22.04.16 | 28.04.16 | 20.04.18 | 6.0 | 29.7 | | | | 98.00 | 98.20 | | | | | BB/Ba3/ Машиностр. и пр. | |
| Вертолеты-02 | 10 000 R | 8.25 | 22.04.16 | 28.04.16 | 20.04.18 | 6.0 | 29.7 | 98.35 | | 1 200 | 90.01 | 98.35 | 12.20 | 8.38 | 0.43 | | BB/Ba3/ Машиностр. и пр. | |
| ВерЦемЗав-01 | 3 600 R | 13.00 | 10.11.15 | 11.05.18 | 04.05.21 | 30.4 | 66.2 | | | | 100.01 | 100.25 | | | | | Строительство | |
| ВИА АИЖК-1 | 3 752 R | 9.50 | 15.12.15 | | 15.03.40 | | 292.7 | | | | | | | | | | Финансы | |
| Внешрбанк БО-3 | 9 000 R | 14.00 | 25.12.15 | 28.06.16 | 22.06.18 | 8.0 | 31.8 | 100.25 | 0.25 | 703 | 100.01 | 100.29 | 13.97 | 13.33 | 0.55 | | /B2/B+ Финансы | |
| Внешрбанк БО-6 | 7 000 R | 15.00 | 28.03.16 | 30.03.16 | 23.03.20 | 5.0 | 52.8 | 102.44 | 0.00 | 245 | 100.01 | | 9.04 | 14.47 | 0.38 | | /B2/B+ Финансы | |
| Внешрбанк-2 | 1 500 R | 13.00 | 16.12.15 | 16.12.15 | 13.12.17 | 1.6 | 25.5 | | | | 99.01 | 100.50 | | | | | /B2/B+ Финансы | |
| ВодоканалСПб-1 | 2 000 R | 8.80 | 09.12.15 | | 09.12.15 | | 1.3 | | | | 97.02 | 99.78 | | | | | /Ba2/BB Потреб. усл. | |
| ВолгаСп-02 | 1 900 R | 19.78 | 31.08.16 | | 29.02.24 | | 100.1 | | | | 100.01 | | | | | | Потреб. тов. | |
| Вост-Сиб ИА 2012-А | 1 817 R | 8.75 | 11.11.15 | | 11.08.46 | | 369.7 | 92.10 | 0.00 | 2 205 | 55.26 | | | 9.31 | | | Финансы | |
| ВостЭкспр БО-10 | 3 000 R | 14.50 | 22.12.15 | | 22.12.15 | | 1.8 | | | | | | | | | | B-/Caa1/ Финансы | |
| ВостЭкспр БО-7 | 5 000 R | 15.00 | 19.01.16 | 21.07.16 | 17.07.18 | 8.7 | 32.6 | | | | | 98.50 | | | | | B-/Caa1/ Финансы | |
| ВостЭкспр-2 | 4 500 R | 13.60 | 11.02.16 | | 09.08.18 | | 33.4 | 35.00 | 8. | | | | | | | | | |

Рынок рублевых облигаций

| Выпуск | Объем, млн | Купон, % | Дата | | | Месяцев до | | Цена | Изм. | Торговый объем, шт | Котировки | | Доходность, % | | | Дюр, лет | Рейтинг F/M/S | Сектор |
|---|------------|----------|----------|------------|----------|------------|-------|--------|--------|--------------------|-----------|---------|---------------|-------|-------|--------------|---------------|---------|
| | | | кулона | оферты | погаш | офрт | погаш | | | | покупка | продажа | офрт | погаш | текущ | | | |
| КОРПОРАТИВНЫЕ РУБЛЕВЫЕ ОБЛИГАЦИИ | | | | | | | | | | | | | | | | | | |
| ВТБ БО-30 | 10 000 R | 17.00 | 25.12.15 | 29.12.15 | 13.12.24 | 2.0 | 109.6 | 101.01 | 0.00 | 107 | 100.87 | 101.00 | 10.84 | 16.58 | 0.14 | /Ba1/BB+ | Финансы | |
| ВТБ БО-43 | 20 000 R | 12.10 | 08.01.16 | 12.07.16 | 29.09.23 | 8.4 | 95.1 | 100.66 | (0.01) | 60 087 | 100.60 | 100.65 | 11.56 | 11.95 | 0.60 | /Ba1/BB+ | Финансы | |
| ВТБ КапФ-01 | 1 000 R | 0.10 | 16.02.16 | 21.12.15 C | 09.08.22 | 1.7 | 81.4 | | | | | | | | | | Финансы | |
| ВТБ КапФ-02 | 1 000 R | 0.10 | 23.11.15 | | 14.11.22 | | 84.6 | | | | | | | | | | Финансы | |
| ВТБ КапФ-03 | 1 000 R | 0.10 | 30.11.15 | | 21.11.22 | | 84.8 | | | | | | | | | | Финансы | |
| ВТБ КапФ-13 | 500 R | 0.10 | 24.03.16 | | 14.09.23 | | 94.6 | | | | | | | | | | Финансы | |
| ВТБ КапФ-14 | 500 R | 0.10 | 28.12.15 | | 18.12.23 | | 97.7 | | | | | | | | | | Финансы | |
| ВТБ Лизинг БО-1 | 7 000 R | 12.65 | 29.12.15 | 31.12.15 | 17.12.24 | 2.1 | 109.7 | | | | 100.50 | 102.50 | | | | //BB+ | Финансы | |
| ВТБ Лизинг БО-2 | 7 000 R | 12.10 | 13.11.15 | 17.11.15 | 05.08.22 | 0.6 | 81.3 | | | | 100.20 | 102.50 | | | | //BB+ | Финансы | |
| ВТБ Лизинг БО-3 | 7 000 R | 12.10 | 29.12.15 | 31.03.16 | 21.12.21 | 5.1 | 73.8 | | | | 100.50 | 103.50 | | | | //BB+ | Финансы | |
| ВТБ Лизинг БО-4 | 7 579 R | 13.75 | 27.01.16 | 29.04.16 | 17.07.24 | 6.0 | 104.7 | | | | 100.01 | 103.00 | | | | //BB+ | Финансы | |
| ВТБ Лизинг БО-5 | 9 000 R | 12.10 | 29.12.15 | 31.03.16 | 20.12.22 | 5.1 | 85.8 | | | | 100.50 | 103.50 | | | | //BB+ | Финансы | |
| ВТБ Лизинг БО-6 | 10 000 R | 18.75 | 29.12.15 | 31.12.15 | 17.12.24 | 2.1 | 109.7 | | | | 102.00 | 105.99 | | | | //BB+ | Финансы | |
| ВТБ Лизинг БО-7 | 10 000 R | 12.65 | 29.12.15 | 31.12.15 | 20.12.22 | 2.1 | 85.8 | | | | 100.70 | 102.49 | | | | //BB+ | Финансы | |
| ВТБ Лизинг БО-8 | 10 000 R | 12.75 | 03.12.15 | 07.12.15 | 25.11.21 | 1.3 | 73.0 | | | | 100.01 | 101.00 | | | | //BB+ | Финансы | |
| ВТБ Лизинг-3 | 769 R | 12.70 | 08.12.15 | 10.12.15 | 07.06.16 | 1.4 | 7.3 | | | | 100.01 | 100.51 | | | | //BB+ | Финансы | |
| ВТБ Лизинг-4 | 769 R | 12.70 | 08.12.15 | 10.12.15 | 07.06.16 | 1.4 | 7.3 | | | | 100.01 | 100.51 | | | | //BB+ | Финансы | |
| ВТБ Лизинг-7 | 1 154 R | 12.80 | 02.12.15 | 04.12.15 | 30.11.16 | 1.2 | 13.1 | | | | 99.99 | 100.70 | | | | //BB+ | Финансы | |
| ВТБ Лизинг-8 | 1 539 R | 12.10 | 03.11.15 | 06.11.15 | 01.08.17 | 0.3 | 21.1 | | | | | | | | | //BB+ | Финансы | |
| ВТБ Лизинг-9 | 1 539 R | 12.10 | 04.11.15 | 06.11.15 | 02.08.17 | 0.3 | 21.1 | | | | | | | | | //BB+ | Финансы | |
| ВТБ-6 | 15 000 R | 12.15 | 06.01.16 | 13.01.16 | 06.07.16 | 2.5 | 8.3 | 100.16 | 0.01 | 622 | 100.14 | 100.20 | 11.74 | 12.05 | 0.17 | /Ba1/BB+ | Финансы | |
| ВымпелКом БО-02 | 10 000 R | 11.90 | 15.04.16 | 18.10.17 | 03.10.25 | 23.7 | 119.2 | | | | | | | | | /Ba3/BB | Телеком | |
| ВымпелКом БО-03 | 15 000 R | 11.90 | 15.04.16 | 18.10.17 | 03.10.25 | 23.7 | 119.2 | 100.70 | 0.01 | 183 793 | 100.71 | 100.95 | 11.82 | 11.77 | 1.61 | /Ba3/BB | Телеком | |
| ВымпелКом-1 | 10 000 R | 10.00 | 15.03.16 | 17.03.17 | 08.03.22 | 16.6 | 76.3 | 98.99 | (4.01) | 3 | 97.25 | 98.50 | 11.08 | 9.98 | 1.18 | /Ba3/BB | Телеком | |
| ВымпелКом-2 | 10 000 R | 10.00 | 21.03.16 | 23.03.17 | 14.03.22 | 16.8 | 76.5 | | | | 97.10 | | | | | /Ba3/BB | Телеком | |
| ВымпелКом-4 | 15 000 R | 10.00 | 15.03.16 | 17.03.17 | 08.03.22 | 16.6 | 76.3 | | | | 97.11 | 98.99 | | | | /Ba3/BB | Телеком | |
| ВЭБ БО-1 | 20 000 R | 11.80 | 15.01.16 | | 15.07.16 | | 8.5 | | | | 100.30 | 100.85 | | | | BBB-/Ba1/BB+ | Финансы | |
| ВЭБ БО-11 | 1 000 R | 9.75 | 03.12.15 | | 16.08.29 | | 165.7 | | | | | | | | | BBB-/Ba1/BB+ | Финансы | |
| ВЭБ БО-14 | 10 000 R | 8.10 | 31.12.15 | | 27.09.18 | | 35.0 | | | | 91.50 | 91.99 | | | | BBB-/Ba1/BB+ | Финансы | |
| ВЭБ БО-2 | 9 000 R | 12.00 | 26.11.15 | 30.11.15 | 23.11.17 | 1.1 | 24.9 | | | | 100.00 | 100.10 | | | | BBB-/Ba1/BB+ | Финансы | |
| ВЭБ БО-3 | 10 000 R | 11.80 | 12.01.16 | 12.01.17 | 10.07.18 | 14.5 | 32.4 | | | | | | | | | BBB-/Ba1/BB+ | Финансы | |
| ВЭБ БО-4 | 15 000 R | 8.40 | 24.12.15 | | 20.12.18 | | 37.7 | 92.85 | 0.65 | 130 179 | 85.02 | 92.50 | | 11.59 | 8.97 | 2.47 | BBB-/Ba1/BB+ | Финансы |
| ВЭБ БО-5 | 5 000 R | 11.50 | 26.11.15 | 27.02.17 | 20.08.20 | 16.0 | 57.8 | | | | | | | | | BBB-/Ba1/BB+ | Финансы | |
| ВЭБ Лизинг БО-01 | 5 000 R | 8.65 | 26.01.16 | 25.01.19 | 16.01.24 | 38.9 | 98.7 | | | | | | | | | BBB-/BB+ | Финансы | |
| ВЭБ Лизинг БО-02 | 5 000 R | 14.00 | 20.11.15 | | 18.05.18 | | 30.6 | | | | 90.96 | 100.35 | | | | BBB-/BB+ | Финансы | |
| ВЭБ Лизинг БО-03 | 5 000 R | 13.09 | 29.12.15 | | 23.06.20 | | 55.9 | | | | | | | | | BBB-/BB+ | Финансы | |
| ВЭБ Лизинг БО-04 | 5 000 R | 13.25 | 12.02.16 | 17.02.16 | 31.01.25 | 3.6 | 111.2 | 100.50 | | 5 | 100.00 | 100.50 | 11.63 | 12.84 | 0.26 | BBB-/BB+ | Финансы | |
| ВЭБ Лизинг БО-05 | 5 000 R | 13.25 | 16.02.16 | 19.02.16 | 04.02.25 | 3.7 | 111.3 | | | | 100.00 | 100.60 | | | | BBB-/BB+ | Финансы | |
| ВЭБ Лизинг БО-06 | 5 000 R | 13.50 | 01.03.16 | 02.09.16 | 18.02.25 | 10.2 | 111.8 | 100.50 | | 100 | 100.00 | 100.90 | | 13.16 | | BBB-/BB+ | Финансы | |
| ВЭБ Лизинг БО-07 | 5 000 R | 13.50 | 03.03.16 | 06.09.16 | 20.02.25 | 10.3 | 111.8 | | | | 100.00 | 101.10 | | | | BBB-/BB+ | Финансы | |
| ВЭБ Лизинг БО-08 | 3 750 R | 13.50 | 28.03.16 | | 27.03.17 | | 16.9 | | | | 101.00 | 140.00 | | | | BBB-/BB+ | Финансы | |
| ВЭБ Лизинг БО-09 | 5 000 R | 12.50 | 29.02.16 | 01.09.16 | 18.08.25 | 10.1 | 117.7 | | | | | | | | | BBB-/BB+ | Финансы | |
| ВЭБ Лизинг-001P-01 | 200 \$ | 5.50 | 28.01.16 | 31.01.17 | 17.07.25 | 15.1 | 116.7 | | | | | | | | | BBB-/BB+ | Финансы | |
| ВЭБ Лизинг-002P-01 | 3 000 R | 12.50 | 14.03.16 | 15.09.16 | 01.09.25 | 10.6 | 118.2 | | | | | | | | | BBB-/BB+ | Финансы | |
| ВЭБ Лизинг-01 | 5 000 R | 12.50 | 07.01.16 | 12.01.17 | 02.07.20 | 14.5 | 56.2 | | | | | | | | | BBB-/BB+ | Финансы | |
| ВЭБ Лизинг-01 USD | 100 \$ | 5.50 | 01.01.16 | | 30.06.17 | | 20.1 | | | | | | | | | BBB-/BB+ | Финансы | |
| ВЭБ Лизинг-02 USD | 100 \$ | 5.50 | 01.01.16 | | 30.06.17 | | 20.1 | | | | | | | | | BBB-/BB+ | Финансы | |
| ВЭБ Лизинг-03 | 5 000 R | 13.25 | 08.04.16 | 13.04.16 | 02.04.21 | 5.5 | 65.2 | | | | 100.01 | 100.79 | | | | BBB-/BB+ | Финансы | |
| ВЭБ Лизинг-03 USD | 100 \$ | 5.50 | 01.01.16 | | 30.06.17 | | 20.1 | | | | | | | | | BBB-/BB+ | Финансы | |
| ВЭБ Лизинг-04 | 5 000 R | 8.60 | 08.04.16 | 13.04.16 | 02.04.21 | 5.5 | 65.2 | | | | 98.01 | 99.50 | | | | BBB-/BB+ | Финансы | |
| ВЭБ Лизинг-04 USD | 100 \$ | 5.50 | 01.01.16 | | 30.06.17 | | 20.1 | | | | | | | | | BBB-/BB+ | Финансы | |
| ВЭБ Лизинг-05 | 5 000 R | 8.60 | 08.04.16 | 13.04.16 | 02.04.21 | 5.5 | 65.2 | 97.20 | | 2 | 98.01 | 98.89 | 15.87 | 8.81 | 0.39 | BBB-/BB+ | Финансы | |
| ВЭБ Лизинг-05 USD | 100 \$ | 5.50 | 19.04.16 | | 17.10.17 | | 23.6 | | | | | | | | | BBB-/BB+ | Финансы | |
| ВЭБ Лизинг-06 | 4 000 R | 9.00 | 02.02.16 | | 31.01.17 | | 15.1 | | | | 97.51 | 98.19 | | | | BBB-/BB+ | Финансы | |
| ВЭБ Лизинг-06 USD | 100 \$ | 5.50 | 19.04.16 | | 17.10.17 | | 23.6 | | | | | | | | | BBB-/BB+ | Финансы | |
| ВЭБ Лизинг-07 USD | 100 \$ | 4.00 | 07.12.15 | | 04.06.18 | | 31.2 | | | | | | | | | BBB-/BB+ | Финансы | |
| ВЭБ Лизинг-08 | 5 000 R | 12.40 | 26.04.16 | 30.10.15 | 19.10.21 | 0.0 | 71.7 | | | | 95.01 | | | | | BBB-/BB+ | Финансы | |
| ВЭБ Лизинг-08 USD | 100 \$ | 4.00 | 07.12.15 | | 04.06.18 | | 31.2 | | | | | | | | | BBB-/BB+ | Финансы | |
| ВЭБ Лизинг-09 | 5 000 R | 12.40 | 27.04.16 | 02.11.15 | 20.10.21 | 0.1 | 71.8 | 100.00 | | 1 385 737 | | | | 12.40 | | BBB-/BB+ | Финансы | |
| ВЭБ Лизинг-09 USD | 100 \$ | 4.00 | 07.12.15 | | 04.06.18 | | 31.2 | | | | | | | | | BBB-/BB+ | Финансы | |
| ВЭБ Лизинг-10 | 5 000 R | 8.50 | 03.03.16 | | 01.03.18 | | 28.1 | | | | 94.21 | 94.70 | | | | BBB-/BB+ | Финансы | |
| ВЭБ Лизинг-10 USD | 100 \$ | 4.00 | 07.12.15 | | 04.06.18 | | 31.2 | | | | | 98.00 | | | | BBB-/BB+ | Финансы | |
| ВЭБ Лизинг-11 | 5 000 R | 8.50 | 03.03.16 | | 01.03.18 | | 28.1 | | | | 94.01 | 94.75 | | | | BBB-/BB+ | Финансы | |
| ВЭБ Лизинг-11 USD | 100 \$ | 4.939 | 09.02.16 | 08.02.19 | 30.01.24 | 39.4 | 99.1 | | | | | | | | | BBB-/BB+ | Финансы | |
| ВЭБ Лизинг-12 | 4 375 R | 8.25 | 10.11.15 | | 06.11.18 | | 36.3 | | | | 94.35 | 94.99 | | | | BBB-/BB+ | Финансы | |
| ВЭБ Лизинг-12 USD | 100 \$ | 4.939 | 09.02.16 | 08.02.19 | 30.01.24 | 39.4 | 99.1 | | | | | | | | | BBB-/BB+ | Финансы | |
| ВЭБ Лизинг-13 | 4 375 R | 8.25 | 10.11.15 | | 06.11.18 | | 36.3 | | | | 94.57 | 95.00 | | | | BBB-/BB+ | Финансы | |
| ВЭБ Лизинг-13 USD | 100 \$ | 4.939 | 09.02.16 | 08.02.19 | 30.01.24 | 39.4 | 99.1 | | | | | | | | | BBB-/BB+ | Финансы | |
| ВЭБ Лизинг-14 USD | 100 \$ | 4.939 | 09.02.16 | 08.02.19 | 30.01.24 | 39.4 | 99.1 | | | | | | | | | BBB-/BB+ | Финансы | |
| ВЭБ-06 | | | | | | | | | | | | | | | | | | |

Рынок рублевых облигаций

| Выпуск | Объем, млн | Купон, % | Дата | | | Месяцев до | | Цена | Изм. | Торговый объем, шт | Котировки | | Доходность, % | | | Дюр, лет | Рейтинг F/M/S | Сектор |
|---|------------|----------|----------|----------|----------|------------|-------|--------|------|--------------------|-----------|---------|---------------|-------|-------|-----------|---------------|--------------|
| | | | купона | оферты | погаш | офрт | погаш | | | | покупка | продажа | офрт | погаш | текущ | | | |
| КОРПОРАТИВНЫЕ РУБЛЕВЫЕ ОБЛИГАЦИИ | | | | | | | | | | | | | | | | | | |
| Европлан-05 | 1 500 R | 10.22 | 29.03.16 | 01.04.16 | 26.03.19 | 5.1 | 40.9 | | | | | | | | | BB// | Финансы | |
| ЕвроХим-2 | 5 000 R | 12.40 | 29.12.15 | | 26.06.18 | | 31.9 | | | | 100.86 | 102.10 | | | | BB//BB | Хим. пром. | |
| ЕвроХим-3 | 5 000 R | 8.25 | 18.11.15 | 23.11.15 | 14.11.18 | 0.8 | 36.6 | 99.75 | | 6 | 99.75 | 99.85 | 12.91 | 7.98 | 0.05 | BB//BB | Хим. пром. | |
| Запсиб БО-3 | 2 000 R | 5.00 | 25.02.16 | | 25.02.16 | | 3.9 | | | | 95.01 | | | | | /B+ | Финансы | |
| Запсиб БО-4 | 2 000 R | 5.00 | 07.03.16 | 15.03.16 | 04.09.17 | 4.5 | 22.2 | | | | 90.01 | | | | | /B+ | Финансы | |
| Запсиб-2 | 424 R | 14.85 | 17.12.15 | | 12.12.19 | | 49.5 | | | | 75.00 | | | | | /B+ | Финансы | |
| Запсиб-Транссервис | 5 000 R | 15.00 | 19.01.16 | | 17.04.18 | | 29.6 | | | | | | | | | | Транспорт | |
| Заречная-01 | 3 000 R | 13.75 | 25.12.15 | 11.01.16 | 21.12.18 | 2.4 | 37.8 | | | | | | | | | | МГД | |
| Зенит БО-09 | 5 000 R | 16.10 | 07.04.16 | 11.04.16 | 27.03.25 | 5.4 | 113.0 | 101.73 | 0.13 | 34 550 | 101.01 | 101.79 | 12.29 | 15.69 | 0.40 | BB-/B1/ | Финансы | |
| Зенит БО-11 | 6 000 R | 13.00 | 03.03.16 | 05.09.16 | 28.02.19 | 10.3 | 40.0 | | | | 100.45 | 100.70 | | | | BB-/B1/ | Финансы | |
| Зенит БО-13 | 5 000 R | 13.00 | 24.12.15 | 28.06.16 | 13.06.24 | 8.0 | 103.6 | | | | 100.35 | 100.45 | | | | BB-/B1/ | Финансы | |
| Зенит БО-14 | 1 750 R | 8.50 | 25.12.15 | 28.06.17 | 14.06.24 | 20.0 | 103.6 | | | | | | | | | BB-/B1/ | Финансы | |
| Зенит-10 | 5 000 R | 13.25 | 02.12.15 | 03.06.16 | 30.05.18 | 7.2 | 31.0 | | | | 100.45 | 100.69 | | | | BB-/B1/ | Финансы | |
| Зенит-11 | 5 000 R | 12.50 | 19.04.16 | 20.10.16 | 16.10.18 | 11.7 | 35.6 | 100.25 | 0.06 | 7 775 | 100.10 | 100.25 | 12.59 | 12.44 | 0.84 | BB-/B1/ | Финансы | |
| Зенит-8 | 5 000 R | 16.50 | 24.02.16 | 26.02.16 | 23.08.17 | 3.9 | 21.8 | 101.28 | 0.03 | 31 000 | 101.25 | 101.43 | 12.57 | 15.85 | 0.29 | BB-/B1/ | Финансы | |
| ЗСД-1 | 5 000 R | 8.75 | 01.12.15 | 31.05.16 | 13.05.31 | 7.1 | 186.6 | | | | 97.51 | 98.39 | | | | /Ba3/ | Строительство | |
| ЗСД-2 | 5 000 R | 8.75 | 01.12.15 | 31.05.16 | 13.05.31 | 7.1 | 186.6 | | | | 97.51 | 98.40 | | | | /Ba3/ | Строительство | |
| ЗСД-3 | 5 000 R | 9.15 | 26.02.16 | 28.02.17 | 06.02.32 | 16.0 | 195.4 | | | | | | | | | /Ba3/ | Строительство | |
| ЗСД-4 | 5 000 R | 9.15 | 26.02.16 | 28.02.17 | 06.02.32 | 16.0 | 195.4 | | | | | | | | | /Ba3/ | Строительство | |
| ЗСД-5 | 5 000 R | 9.15 | 26.02.16 | 28.02.17 | 06.02.32 | 16.0 | 195.4 | | | | | | | | | /Ba3/ | Строительство | |
| ИА Абсолют 1-01 | 4 130 R | 9.20 | 12.11.15 | | 12.11.40 | | 300.7 | | | | | | | | | | Финансы | |
| ИА Абсолют 2-1 | 4 208 R | 8.90 | 12.11.15 | | 12.08.41 | | 309.7 | | | | | | | | | | Финансы | |
| ИА Абсолют 3-1 | 4 754 R | 10.10 | 11.12.15 | | 11.09.42 | | 322.6 | | | | | | | | | | Финансы | |
| ИА Абсолют-1 | 36 833 R | 9.00 | 07.12.15 | | 07.09.57 | | 502.6 | | | | | | | | | | Финансы | |
| ИА АКБАРС-1 | 1 056 R | 9.00 | 10.11.15 | | 10.05.47 | | 378.6 | | | | | | | | | | Финансы | |
| ИА АКБАРС-2 | 528 R | 3.00 | 10.11.15 | | 10.05.47 | | 378.6 | | | | | | | | | | Финансы | |
| ИА АТБ 2-01 | 1 748 R | 9.00 | 26.01.16 | | 01.10.46 | | 371.3 | | | | 92.80 | 93.73 | | | | | Финансы | |
| ИА АТБ-01 | 650 R | 8.75 | 26.01.16 | | 26.04.45 | | 354.1 | | | | 94.90 | 95.85 | | | | | Финансы | |
| ИА БЖФ-1-01 | 284 R | 8.75 | 05.11.15 | | 05.05.42 | | 318.4 | 98.13 | 0.00 | 1 101 | 97.50 | 98.40 | | 8.74 | | | Финансы | |
| ИА ВТБ2013-1-1 | 25 937 R | 7.90 | 04.12.15 | | 04.09.53 | | 454.5 | | | | | | | | | | Финансы | |
| ИА ВТБ24-2-1 | 16 430 R | 7.90 | 03.12.15 | | 03.03.60 | | 532.5 | | | | | | | | | | Финансы | |
| ИА ВТБ-БМ1-1 | 14 830 R | 8.69 | 02.12.15 | | 02.03.46 | | 364.3 | | | | | | | | | | Финансы | |
| ИА Европа 2012-1-01 | 778 R | 8.00 | 20.12.15 | | 20.12.43 | | 337.9 | | | | 95.91 | | | | | | Финансы | |
| ИА ИТБ2014-А | 1 837 R | 9.00 | 03.11.15 | | 31.03.47 | | 377.3 | | | | | | | | | | Финансы | |
| ИА ИТБ2014-Б | 919 R | 3.00 | 03.11.15 | | 31.03.47 | | 377.3 | | | | | | | | | | Финансы | |
| ИА КМ-1 | 13 504 R | | 25.01.16 | | 30.06.22 | | 80.1 | | | | | | | | | | Финансы | |
| ИА МКБ-1 | 2 467 R | 10.65 | 07.12.15 | | 07.06.39 | | 283.5 | | | | | | | | | | Финансы | |
| ИА Московский-1 | 12 000 R | 7.00 | 17.03.16 | | 17.09.28 | | 154.7 | | | | | | | | | | Финансы | |
| ИА МТСБ-1 | 2 272 R | 10.50 | 26.11.15 | | 26.11.41 | | 313.1 | | | | | | | | | | Финансы | |
| ИА НОМОС-01 | 1 522 R | 8.75 | 07.11.15 | | 07.11.45 | | 360.6 | | | | 94.75 | 95.61 | | | | | Финансы | |
| ИА Открытие-1-1 | 1 610 R | 9.10 | 25.11.15 | | 25.02.45 | | 352.2 | | | | | | | | | | Финансы | |
| ИА Петроком-1 | 2 611 R | 8.75 | 09.12.15 | | 09.12.46 | | 373.6 | | | | 93.50 | 94.35 | | | | | Финансы | |
| ИА ПСБ 2013-01 | 1 379 R | 8.50 | 09.11.15 | | 09.02.40 | | 291.6 | | | | 94.84 | 95.70 | | | | | Финансы | |
| ИА Райффайзен 01-0 | 1 670 R | 7.85 | 20.12.15 | | 20.06.40 | | 295.9 | | | | | | | | | | Финансы | |
| ИА СБ-2014-А | 5 340 R | 9.00 | 28.12.15 | | 28.12.46 | | 374.2 | | | | | | | | | | Финансы | |
| ИА СБ-2014-Б | 2 670 R | 3.00 | 28.12.15 | | 28.12.46 | | 374.2 | | | | | | | | | | Финансы | |
| ИА СОЮЗ-1-А | 2 500 R | 11.00 | 28.12.15 | | 28.12.41 | | 314.2 | | | | | | | | | | Финансы | |
| ИА ТКБ-1-1 | 2 436 R | 8.00 | 14.01.16 | | 14.10.45 | | 359.8 | 93.49 | 0.00 | 610 | 93.49 | 94.34 | | 8.53 | | | Финансы | |
| ИА ТФБ-1-1 | 1 864 R | 11.00 | 26.12.15 | | 26.03.47 | | 377.1 | | | | | | | | | | Финансы | |
| ИА Уралсиб 01-А | 2 971 R | 8.75 | 15.01.16 | | 15.04.45 | | 353.8 | | | | | | | | | | Финансы | |
| ИА Уралсиб 02-А1 | 3 586 R | 8.75 | 15.01.16 | | 15.07.47 | | 380.8 | | | | 93.30 | | | | | | Финансы | |
| ИА Уралсиб 02-А2 | 1 819 R | 11.25 | 15.01.16 | | 15.07.47 | | 380.8 | | | | | | | | | | Финансы | |
| ИА Уралсиб3-А | 2 291 R | 9.00 | 15.01.16 | | 15.10.47 | | 383.8 | | | | | | | | | | Финансы | |
| ИА Уралсиб3-Б | 1 146 R | 3.00 | 15.01.16 | | 15.10.47 | | 383.8 | | | | | | | | | | Финансы | |
| ИА Форс2014-01 | 961 R | 9.50 | 15.01.16 | | 15.10.47 | | 383.8 | | | | | | | | | | Финансы | |
| ИА ХМБ-1-01 | 3 157 R | 9.20 | 25.11.15 | | 25.08.45 | | 358.1 | | | | | 101.00 | | | | | Финансы | |
| ИА ХМБ-2-А | 3 725 R | 9.00 | 27.11.15 | | 01.07.47 | | 380.3 | | | | | | | | | | Финансы | |
| ИА ХМБ-2-Б | 1 863 R | 3.00 | 27.11.15 | | 01.07.47 | | 380.3 | | | | | | | | | | Финансы | |
| ИА Эклипс-1-1 | 4 952 R | 8.75 | 09.12.15 | | 09.12.47 | | 385.6 | | | | | | | | | | Финансы | |
| ИА Эклипс-1-2 | 0 R | | 09.12.15 | | 09.12.47 | | 385.6 | | | | | | | | | | Финансы | |
| ИАВ1-1 | 2 932 R | 8.95 | 10.11.15 | | 10.08.44 | | 345.6 | | | | | | | | | | Финансы | |
| ИАВ2-1 | 1 147 R | 8.50 | 25.11.15 | | 25.08.45 | | 358.1 | | | | 95.34 | 96.22 | | | | | Финансы | |
| ИАВ3-1 | 1 999 R | 9.00 | 26.11.15 | | 26.10.46 | | 372.2 | 95.37 | 0.00 | 2 200 | 94.11 | 96.25 | | 9.43 | | | Финансы | |
| ИАВ4-1 | 2 747 R | 9.00 | 27.11.15 | | 27.01.48 | | 387.2 | | | | | | | | | | Финансы | |
| ИКС5 БО-2 | 5 000 R | 9.10 | 25.03.16 | | 23.09.16 | | 10.8 | 97.98 | | 200 | 97.45 | 97.98 | | 11.82 | 9.21 | 0.79 | BB/Ba3/BB- | Потреб. усл. |
| ИКС5 БО-3 | 5 000 R | 8.85 | 27.04.16 | | 26.10.16 | | 11.9 | | | | 97.00 | 97.90 | | | | | BB/Ba3/BB- | Потреб. усл. |
| ИКС5 БО-4 | 5 000 R | 11.90 | 19.04.16 | 18.04.19 | 11.10.22 | 41.7 | 83.5 | | | | | | | | | | BB/Ba3/BB- | Потреб. усл. |
| ИКС5-4 | 8 000 R | 10.50 | 03.12.15 | | 02.06.16 | | 7.1 | | | | 60.01 | 99.66 | | | | | BB/Ba3/BB- | Потреб. усл. |
| Инвестро-1 | 5 000 R | 13.00 | 20.01.16 | | 18.07.18 | | 32.6 | | | | 95.80 | 96.75 | | | | | | Финансы |
| Инвестро-2 | 5 000 R | 12.75 | 10.03.16 | | 06.09.18 | | 34.3 | | | | 95.80 | 96.75 | | | | | | Финансы |
| Инвестро-3 | 5 000 R | 12.25 | 19.04.16 | 21.10.16 | 13.10.20 | 11.8 | 59.5 | | | | | | | | | | | Финансы |
| ИнвТоргБ 1-ИП | 2 500 R | 14.15 | 12.11.15 | 15.08.16 | 06.02.20 | 9.6 | 51.3 | | | | | | | | | | /Саа3/B+ | Финансы |
| ИнгБанк БО-05 | 10 000 R | 12.00 | 02.12.15 | 06.12.16 | 27.05.20 | 13.3 | 55.0 | | | | | 101.00 | | | | | BBB-/Ba2/ | Финансы |
| Интеза БО-03 | 5 000 R | 12.75 | 10.12.15 | 16.06.16 | 10.06.18 | 7.6 | 31.4 | 100.80 | 0.40 | 50 | 60.33 | 100.80 | 11.64 | 12.06 | 0.53 | BBB-/Ba2/ | Финансы | |
| Иркут БО-4 | | | | | | | | | | | | | | | | | | |

Рынок рублевых облигаций

| Выпуск | Объем, млн | Купон, % | Дата | | | Месяцев до | | Цена | Изм. | Торговый объем, шт | Котировки | | Доходность, % | | | Дюр, лет | Рейтинг F/M/S | Сектор |
|---|------------|----------|----------|------------|----------|------------|-------|--------|-----------|--------------------|-----------|---------|---------------|-------|-------|-------------|---------------|---------------|
| | | | кулона | оферты | погаш | офрт | погаш | | | | покупка | продажа | офрт | погаш | текущ | | | |
| КОРПОРАТИВНЫЕ РУБЛЕВЫЕ ОБЛИГАЦИИ | | | | | | | | | | | | | | | | | | |
| КИТ ФинансКап БО-3 | 2 000 R | 8.00 | 07.12.15 | | 05.06.17 | | 19.2 | | | | | | | | | | Финансы | |
| КИТ ФинансКап БО-4 | 2 100 R | 8.00 | 09.03.16 | 07.09.16 | 04.09.19 | 10.3 | 46.2 | | | | | | | | | | Финансы | |
| КИТ ФинансКап-3 | 1 150 R | 11.00 | 24.11.15 | | 24.11.15 | | 0.9 | | | | | | | | | | Финансы | |
| КИТ ФинансКап-4 | 1 450 R | 9.00 | 30.03.16 | | 29.03.17 | | 17.0 | | | 95.00 | | | | | | | Финансы | |
| КрайИнва БО-02 | 1 500 R | 14.00 | 26.04.16 | | 26.04.16 | | 5.9 | 100.00 | 882 752 | 99.95 | | | 14.48 | 13.99 | 0.43 | //B | Финансы | |
| КрайИнва БО-03 | 2 000 R | 15.00 | 13.03.16 | 16.03.16 | 13.09.16 | 4.6 | 10.5 | 100.01 | 17 | 100.01 | 100.93 | 15.38 | | 14.73 | 0.33 | //B | Финансы | |
| КредЕврБ БО-10 | 4 000 R | 14.50 | 25.04.16 | 27.10.16 | 22.10.18 | 12.0 | 35.8 | 100.21 | 520 | 100.20 | | 14.75 | | 14.42 | 0.83 | BB-/B1/ | Финансы | |
| КредЕврБ БО-14 | 5 000 R | 11.36 | 08.12.15 | 11.12.15 | 05.06.18 | 1.4 | 31.2 | | | | | | | | | BB-/B1/ | Финансы | |
| КредЕврБ БО-15 | 5 000 R | 12.59 | 15.12.15 | 19.09.17 | 14.09.18 | 22.7 | 34.6 | | | | | | | | | BB-/B1/ | Финансы | |
| КредЕврБ БО-18 | 5 000 R | 11.40 | 28.12.15 | 29.06.16 | 26.06.17 | 8.0 | 19.9 | | | | | | | | | BB-/B1/ | Финансы | |
| КредЕврБ БО-4 | 5 000 R | 9.50 | 19.02.16 | | 19.02.16 | | 3.7 | | | | | | | | | BB-/B1/ | Финансы | |
| КредЕврБ БО-5 | 5 000 R | 15.00 | 19.04.16 | | 19.04.16 | | 5.7 | 101.00 | 17 | 101.00 | 101.36 | | 13.15 | 14.80 | 0.42 | BB-/B1/ | Финансы | |
| КредЕврБ БО-6 | 6 000 R | 13.75 | 05.03.16 | | 05.09.16 | | 10.3 | | | | | | | | | BB-/B1/ | Финансы | |
| КредЕврБ БО-7 | 3 000 R | 15.00 | 24.03.16 | 28.03.16 | 22.03.18 | 5.0 | 28.8 | 101.26 | 3 000 000 | 60.07 | | 11.99 | | 14.61 | 0.36 | BB-/B1/ | Финансы | |
| КредЕврБ БО-8 | 3 000 R | 15.00 | 08.04.16 | 12.04.16 | 06.04.18 | 5.5 | 29.3 | | | 100.40 | | | | | | BB-/B1/ | Финансы | |
| КредЕврБ БО-9 | 3 000 R | 16.00 | 15.04.16 | 19.04.16 | 13.04.18 | 5.7 | 29.5 | | | | 101.80 | | | | | BB-/B1/ | Финансы | |
| КузбассЭнерго-1 | 10 000 R | 11.00 | 21.12.15 | 24.12.15 | 14.06.21 | 1.8 | 67.6 | | | 96.50 | | 99.45 | | | | | Электроэнерг. | |
| КузбассЭнерго-2 | 5 000 R | 8.70 | 21.04.16 | 26.04.16 | 15.04.21 | 5.9 | 65.6 | | | 97.00 | 98.29 | | | | | | Электроэнерг. | |
| ЛадьяФ БО-02 | 3 000 R | 12.00 | 06.11.15 | 08.11.17 | 29.10.21 | 24.4 | 72.1 | | | | | | | | | | Строительство | |
| ЛенСпецСМУ-2 | 5 000 R | 12.90 | 15.12.15 | | 12.12.17 | | 25.5 | 99.63 | 0.02 | 721 | 99.11 | 99.64 | 13.92 | 12.75 | 0.91 | //B+ | Строительство | |
| Лента БО-3 | 5 000 R | 12.40 | 04.02.16 | 05.02.18 | 24.07.25 | 27.3 | 116.9 | 100.50 | 0.00 | 150 000 | 100.01 | 101.20 | 12.49 | 12.00 | 1.77 | BB-/Ba3/BB- | Потреб. усл. | |
| Лента БО-6 | 5 000 R | 12.40 | 10.03.16 | 10.09.18 | 28.08.25 | 34.4 | 118.1 | | | | | | | | | | Потреб. усл. | |
| Лента-01 | 3 000 R | 10.00 | 08.03.16 | 10.03.16 | 03.03.20 | 4.4 | 52.2 | | | 97.01 | | | | | | BB-/Ba3/BB- | Потреб. усл. | |
| Лента-02 | 3 000 R | 10.00 | 08.03.16 | 10.03.16 | 03.03.20 | 4.4 | 52.2 | | | 96.26 | | | | | | BB-/Ba3/BB- | Потреб. усл. | |
| Лента-03 | 4 000 R | 10.00 | 01.03.16 | 03.03.16 | 25.02.20 | 4.1 | 51.9 | 99.50 | 0.10 | 5 173 | 99.33 | 99.54 | 11.77 | 9.89 | 0.31 | BB-/Ba3/BB- | Потреб. усл. | |
| ЛенЭнерго БО-1 | 3 000 R | 8.25 | 13.04.16 | | 13.04.16 | | 5.5 | 98.40 | | 50 000 | 98.30 | 98.40 | 12.26 | 8.36 | 0.41 | /Ba2/ | Электроэнерг. | |
| ЛенЭнерго БО-5 | 2 400 R | 13.00 | 20.01.16 | 20.01.16 C | 09.07.25 | 2.7 | 116.4 | | | | | | | | | /Ba2/ | Электроэнерг. | |
| ЛенЭнерго-4 | 3 000 R | 17.00 | 19.04.16 | 22.04.16 | 18.04.17 | 5.8 | 17.7 | 102.09 | 0.16 | 32 | 90.01 | 102.27 | 12.71 | 16.59 | 0.42 | /Ba2/ | Электроэнерг. | |
| Лизинг гарант-1 | 500 R | 13.00 | 14.12.15 | 17.06.16 | 11.12.17 | 7.6 | 25.4 | | | | | | | | | | Финансы | |
| ЛОКО Банк БО-02 | 4 000 R | 17.00 | 11.02.16 | | 11.02.16 | | 3.5 | | | 100.75 | 101.24 | | | | | | V+/B2/ | Финансы |
| ЛокоБанк БО-05 | 4 000 R | 14.00 | 19.01.16 | 22.07.16 | 17.07.18 | 8.8 | 32.6 | | | | 100.25 | | | | | | V+/B2/ | Финансы |
| ЛокоБанк БО-06 | 3 000 R | 13.75 | 07.01.16 | 12.04.16 | 02.04.20 | 5.5 | 53.2 | | | | | | | | | | V+/B2/ | Финансы |
| ЛокоБанк БО-07 | 3 000 R | 14.50 | 04.01.16 | 06.10.16 | 22.09.25 | 11.3 | 118.9 | 100.10 | 0.00 | 4 022 | | 15.16 | | 14.35 | 0.77 | V+/B2/ | Финансы | |
| ЛР-Инвест БО-2 | 5 000 R | 10.00 | 23.12.15 | | 16.12.20 | | 61.6 | | | | | | | | | | | Строительство |
| ЛР-Инвест БО-3 | 5 000 R | 10.00 | 26.04.16 | 28.04.16 | 20.04.21 | 6.0 | 65.8 | | | | | | | | | | | Строительство |
| ЛСР БО-4 | 1 002 R | 10.15 | 06.04.16 | | 06.04.16 | | 5.3 | 99.17 | | 5 169 | 99.16 | 99.17 | 12.47 | 10.17 | 0.39 | B/B2/ | Строительство | |
| ЛСР-3 | 3 000 R | 0.10 | 11.03.16 | 17.03.16 | 08.09.17 | 4.6 | 22.4 | | | | | | | | | | B/B2/ | Строительство |
| ЛСР-4 | 2 800 R | 0.10 | 22.04.16 | 28.04.16 | 20.10.17 | 6.0 | 23.7 | | | | | | | | | | B/B2/ | Строительство |
| МА Пульсар-1-А | 1 522 R | 9.00 | 25.11.15 | | 25.04.45 | | 354.1 | | | | | | | | | | | Финансы |
| Магистраль ДС-1 | 7 500 R | 13.45 | 31.12.15 | | 10.05.30 | | 174.5 | | | | | | | | | | | Строительство |
| Магистраль ДС-2 | 5 500 R | 13.25 | 31.12.15 | | 19.06.30 | | 175.8 | | | | | | | | | | | Строительство |
| Магистраль ДС-3 | 11 250 R | 14.10 | 09.05.31 | | 09.05.31 | | 186.4 | | | | | | | | | | | Строительство |
| Манит БО-10 | 10 000 R | 11.60 | 21.01.16 | 26.07.16 | 16.07.20 | 8.9 | 56.6 | 100.20 | 0.00 | 56 613 | 100.15 | 100.99 | 11.57 | 11.23 | 0.63 | //BB+ | Потреб. усл. | |
| Манит БО-11 | 10 000 R | 11.70 | 19.04.16 | 18.04.17 C | 13.10.20 | 17.7 | 59.5 | 100.42 | (0.03) | 84 959 | 100.33 | 101.35 | 11.70 | 11.62 | 1.25 | //BB+ | Потреб. усл. | |
| Манит БО-8 | 5 000 R | 8.40 | 29.03.16 | | 29.03.16 | | 5.0 | | | | 97.22 | | | | | | //BB+ | Потреб. усл. |
| Манит БО-9 | 5 000 R | 8.40 | 29.03.16 | | 29.03.16 | | 5.0 | | | | 97.33 | | | | | | //BB+ | Потреб. усл. |
| Манит-01 | 5 000 R | 8.50 | 23.02.16 | | 23.02.16 | | 3.8 | 99.38 | | 20 | 99.10 | 99.38 | 10.69 | 8.43 | 0.29 | //BB+ | Потреб. усл. | |
| Манит-02 | 5 000 R | 12.10 | 13.11.15 | | 11.05.18 | | 30.4 | | | | | | | | | | //BB+ | Потреб. усл. |
| Манит-03 | 5 000 R | 12.10 | 13.11.15 | | 11.05.18 | | 30.4 | 101.00 | | 1 | 60.77 | 101.00 | 11.97 | 11.36 | 1.92 | //BB+ | Потреб. усл. | |
| МБА-Москва-01 | 3 000 R | 1.00 | 17.12.15 | 23.12.15 | 23.06.16 | 1.8 | 7.8 | | | | 80.01 | 97.99 | | | | | /B3/ | Финансы |
| Мегафон 05 | 10 000 R | 9.85 | 07.04.16 | 12.04.16 | 29.09.22 | 5.5 | 83.1 | | | | 99.20 | 99.90 | | | | | BB+/Ba1/BB+ | Телеком |
| Мегафон 06 | 10 000 R | 8.00 | 09.03.16 | 13.03.18 | 01.03.23 | 28.5 | 88.1 | 94.00 | | 1 000 005 | 91.81 | 94.00 | 11.24 | 8.41 | 1.95 | BB+/Ba1/BB+ | Телеком | |
| Мегафон 07 | 10 000 R | 8.00 | 09.03.16 | 13.03.18 | 01.03.23 | 28.5 | 88.1 | | | | 91.81 | 93.80 | | | | | BB+/Ba1/BB+ | Телеком |
| Мегафон БО-05 | 15 000 R | 11.40 | 22.04.16 | 24.10.17 | 10.10.25 | 23.9 | 119.5 | 100.34 | (0.37) | 634 010 | 100.55 | 100.85 | 11.52 | 11.34 | 1.64 | BB+/Ba1/BB+ | Телеком | |
| Медведь-2 | 1 000 R | 15.00 | 23.11.15 | | 22.08.16 | | 9.8 | | | | | | | | | | | Финансы |
| МеталКомБ БО-6 | 1 500 R | 11.00 | 10.03.16 | | 08.09.16 | | 10.4 | | | | | | | | | | /B2/ | Финансы |
| Металлоинв-02 | 5 000 R | 8.90 | 05.02.16 | 07.02.18 | 27.01.23 | 27.4 | 87.0 | | | | 94.51 | 97.00 | | | | | BB/Ba2/BB | МГД |
| Металлоинв-03 | 5 000 R | 8.90 | 05.02.16 | 07.02.18 | 27.01.23 | 27.4 | 87.0 | | | | 93.00 | 96.99 | | | | | BB/Ba2/BB | МГД |
| МеталлоинвБанк БО- | 2 000 R | 14.50 | 26.11.15 | 30.11.15 | 21.05.20 | 1.1 | 54.8 | | | | | | | | | | /B2/ | Финансы |
| Мечел-04 | 5 000 R | 2.00 | 21.01.16 | | 21.07.16 | | 8.7 | | | | 88.01 | 99.98 | | | | | | МГД |
| Мечел-13 | 5 000 R | 15.00 | 01.03.16 | 03.03.16 | 25.08.20 | 4.1 | 57.9 | 64.29 | (0.58) | 1 052 | 64.01 | 64.20 | 303.93 | 22.51 | 0.08 | | | МГД |
| Мечел-14 | 5 000 R | 15.00 | 01.03.16 | 03.03.16 | 25.08.20 | 4.1 | 57.9 | 64.10 | (0.74) | 1 749 | 63.90 | 64.49 | 307.31 | 22.57 | 0.08 | | | МГД |
| Мечел-15 | 5 000 R | 8.00 | 16.02.16 | 18.08.16 | 09.02.21 | 9.7 | 63.5 | | | | 57.00 | 104.00 | | | | | | МГД |
| Мечел-16 | 5 000 R | 8.00 | 16.02.16 | 18.08.16 | 09.02.21 | 9.7 | 63.5 | | | | 42.00 | | | | | | | МГД |
| Мечел-17 | 5 000 R | 8.40 | 03.12.15 | 06.06.16 | 27.05.21 | 7.3 | 67.0 | 55.10 | (1.01) | 681 | 55.25 | 56.95 | 194.17 | 14.37 | 0.19 | | | МГД |
| Мечел-18 | 5 000 R | 8.40 | 03.12.15 | 06.06.16 | 27.05.21 | 7.3 | 67.0 | 55.67 | | 150 | 55.50 | 56.99 | 189.17 | 14.23 | 0.20 | | | МГД |
| Мечел-19 | 5 000 R | 8.40 | 08.12.15 | 09.06.16 | 01.06.21 | 7.4 | 67.1 | 55.59 | (0.20) | 68 | 55.30 | 55.90 | 183.61 | 14.28 | 0.20 | | | МГД |
| МИА БО-1 | 1 500 R | | | | | | | | | | | | | | | | | |

Рынок рублевых облигаций

| Выпуск | Объем, млн | Купон, % | Дата | | | Месяцев до | | Цена | Изм. | Торговый объем, шт | Котировки | | Доходность, % | | | Дюр, лет | Рейтинг F/M/S | Сектор | |
|---|------------|----------|----------|------------|----------|------------|-------|--------|--------|--------------------|-----------|---------|---------------|-------|-------|----------|---------------|---------------|------------------|
| | | | кулона | оферты | погаш | офрт | погаш | | | | покупка | продажа | офрт | погаш | текущ | | | | |
| КОРПОРАТИВНЫЕ РУБЛЕВЫЕ ОБЛИГАЦИИ | | | | | | | | | | | | | | | | | | | |
| МКБ-12 | 2 000 R | 12.25 | 24.02.16 | | 22.08.18 | | 33.8 | 91.17 | 2.35 | 210 | 90.61 | 91.47 | | 16.91 | 13.13 | 2.05 | BB/B1/BB- | Финансы | |
| ММИ БО-2 | 900 R | 19.75 | 28.12.15 | 12.01.16 | 26.03.18 | 2.5 | 28.9 | | | | 100.01 | 100.50 | | | | | BB+/Ba3/ | Потреб. тов. | |
| ММК-18 | 5 000 R | 8.70 | 01.12.15 | 05.12.15 | 22.11.22 | 1.2 | 84.9 | 99.75 | | 386 000 | 99.64 | 99.85 | 11.59 | 8.42 | 0.08 | | BB+/Ba3/ | МГД | |
| ММК-19 | 5 000 R | 8.50 | 21.01.16 | 25.07.16 | 13.07.23 | 8.9 | 92.5 | 98.27 | 0.02 | 145 892 | 98.00 | 98.75 | 11.29 | 8.45 | 0.64 | | BB+/Ba3/ | МГД | |
| Мордовцемент-01 | 2 500 R | 16.00 | 10.12.15 | | 09.06.16 | | 7.4 | | | | 99.77 | 101.00 | | | | | | Строительство | |
| Морской Банк-01 | 1 500 R | 12.00 | 09.03.16 | | 09.03.16 | | 4.3 | | | | 80.02 | 101.97 | | | | | /B3/ | Финансы | |
| Мосэнерго-2 | 5 000 R | 8.25 | 18.02.16 | | 18.02.16 | | 3.7 | | | | 98.71 | | | | | | BB+/BB | Электроэнерг. | |
| МОЭСК БО-03 | 5 000 R | 8.50 | 10.02.16 | | 10.02.16 | | 3.4 | 99.37 | 0.05 | 17 072 | 99.25 | 99.37 | | 10.97 | 8.40 | 0.26 | BB-/Ba2/BB- | Электроэнерг. | |
| МОЭСК БО-04 | 5 000 R | 11.00 | 24.03.16 | 25.09.17 | 12.09.24 | 22.9 | 106.6 | | | | | | | | | | BB+/Ba2/BB- | Электроэнерг. | |
| МОЭСК БО-07 | 7 000 R | 13.20 | 04.11.15 | 04.05.16 C | 23.04.25 | 6.2 | 113.9 | | | | 100.60 | 101.00 | | | | | BB+/Ba2/BB- | Электроэнерг. | |
| МРСК Сев-Зап БО-1 | 5 000 R | 12.42 | 04.12.15 | 06.06.18 | 23.05.25 | 31.3 | 114.9 | | | | | | | | | | | Электроэнерг. | |
| МРСК Урала БО-01 | 3 000 R | 8.40 | 28.01.16 | | 28.01.16 | | 3.0 | 99.00 | 0.15 | 256 | 98.95 | 99.13 | | 12.81 | 8.31 | 0.22 | /Ba2/ | Электроэнерг. | |
| МРСК Центра БО-02 | 5 000 R | 12.42 | 04.12.15 | 05.06.18 | 23.05.25 | 31.2 | 114.9 | | | | | | | | | | //BB- | Электроэнерг. | |
| МРСК Ципа БО-01 | 4 000 R | 9.15 | 15.12.15 | | 15.12.15 | | 1.5 | | | | 99.60 | 99.63 | | | | | /Ba2/BB | Электроэнерг. | |
| МРСК Юга БО-1 | 5 000 R | 13.50 | 14.12.15 | | 08.06.20 | | 55.4 | | | | | | | | | | | Электроэнерг. | |
| МСП Банк БО-1 | 3 000 R | 10.00 | 19.02.16 | | 19.08.16 | | 9.7 | | | | | | | | | | /Ba2/BB+ | Финансы | |
| МСП Банк БО-2 | 3 000 R | 10.00 | 19.02.16 | | 19.08.16 | | 9.7 | | | | | | | | | | /Ba2/BB+ | Финансы | |
| МСП Банк БО-3 | 4 000 R | 8.25 | 26.11.15 | | 26.11.16 | | 13.0 | | | | | | | | | | /Ba2/BB+ | Финансы | |
| МСП Банк БО-4 | 5 000 R | 8.25 | 26.11.15 | | 26.11.16 | | 13.0 | 96.60 | (0.01) | 4 000 | 58.02 | | | 12.01 | 8.24 | 0.91 | /Ba2/BB+ | Финансы | |
| МСП Банк-1 | 5 000 R | 14.00 | 24.03.16 | 27.03.17 | 17.03.22 | 16.9 | 76.6 | | | | | | | | | | /Ba2/BB+ | Финансы | |
| МСП Банк-2 | 5 000 R | 10.00 | 18.02.16 | 22.08.16 | 11.08.22 | 9.8 | 81.5 | | | | | | | | | | /Ba2/BB+ | Финансы | |
| МТС БО-1 | 10 000 R | 8.25 | 30.03.16 | 02.04.18 | 22.03.23 | 29.1 | 88.8 | | | | 92.01 | | | | | | BB+/Ba1/BB+ | Телеком | |
| МТС-3 | 10 000 R | 12.00 | 15.12.15 | 17.12.15 | 12.06.18 | 1.6 | 31.5 | | | | 99.01 | 138.00 | | | | | BB+/Ba1/BB+ | Телеком | |
| МТС-5 | 15 000 R | 8.75 | 19.07.16 | | 19.07.16 | | 8.7 | 98.50 | 0.02 | 22 | 97.91 | 98.50 | | 10.88 | 8.67 | 0.65 | BB+/Ba1/BB+ | Телеком | |
| МТС-7 | 10 000 R | 8.70 | 10.11.15 | | 07.11.17 | | 24.3 | 96.00 | (0.06) | 30 000 | 95.71 | 96.38 | | 11.25 | 8.70 | 1.64 | BB+/Ba1/BB+ | Телеком | |
| МТС-8 | 15 000 R | 8.15 | 10.11.15 | 12.11.15 | 03.11.20 | 0.5 | 60.2 | | | | 99.40 | 99.96 | | | | | BB+/Ba1/BB+ | Телеком | |
| МультиОриг ИА1-А/3 | 5 464 R | 10.75 | 24.03.16 | | 24.12.47 | | 386.1 | | | | | | | | | | | Финансы | |
| НацКап БО-5 | 3 000 R | 11.50 | 18.03.16 | | 18.03.16 | | 4.6 | | | | | | | | | | | Финансы | |
| НацКап БО-6 | 1 000 R | 9.25 | 25.04.16 | | 22.04.19 | | 41.8 | | | | | | | | | | | Финансы | |
| НацКап БО-7 | 1 000 R | 9.25 | 25.04.16 | | 22.04.19 | | 41.8 | | | | | | | | | | | Финансы | |
| НацКап БО-8 | 1 000 R | 13.00 | 22.03.16 | 28.03.16 | 15.09.20 | 5.0 | 58.6 | | | | | | | | | | | Финансы | |
| НацКап-03 | 5 000 R | 9.50 | 27.01.16 | | 25.07.18 | | 32.9 | | | | | | | | | | | Финансы | |
| НацСтанд БО-1 | 1 500 R | 14.50 | 11.12.15 | 11.12.15 | 11.06.20 | 1.4 | 55.5 | 100.00 | | 600 000 | 100.00 | 100.80 | 22.82 | 13.74 | 0.10 | | /B3/ | Финансы | |
| НацСтанд БО-2 | 3 000 R | 14.75 | 18.01.16 | 21.01.16 | 18.07.18 | 2.8 | 32.6 | 100.03 | (0.07) | 400 010 | 100.04 | 100.30 | 14.82 | 14.16 | 0.20 | | /B3/ | Финансы | |
| НГПК-1 | 500 R | 17.50 | 29.12.15 | 30.12.15 | 26.12.17 | 2.0 | 25.9 | | | | | | | | | | | Нефть и газ | |
| НДК-1 | 1 500 R | 15.00 | 21.01.16 | 25.01.17 | 19.07.18 | 14.9 | 32.7 | | | | | | | | | | | Финансы | |
| НЛМК БО-11 | 5 000 R | 8.00 | 28.01.16 | 01.08.16 | 20.07.23 | 9.1 | 92.7 | | | | 85.01 | 97.94 | | | | | BBB-/Ba1/BB+ | МГД | |
| НЛМК БО-12 | 5 000 R | 8.00 | 02.02.16 | 04.08.16 | 25.07.23 | 9.2 | 92.9 | 97.90 | | 1 900 | 97.90 | 98.15 | 11.20 | 8.02 | 0.67 | | BBB-/Ba1/BB+ | МГД | |
| НЛМК БО-13 | 5 000 R | 8.05 | 11.04.16 | 11.10.17 | 02.10.23 | 23.4 | 95.2 | 94.52 | 0.52 | 94 | 94.50 | 95.00 | 11.57 | 8.49 | 1.64 | | BBB-/Ba1/BB+ | МГД | |
| НЛМК БО-14 | 5 000 R | 11.50 | 07.01.16 | 11.07.16 | 26.06.25 | 8.4 | 116.0 | | | | | | | | | | | МГД | |
| НЛМК-07 | 5 000 R | 10.00 | 14.03.16 | 18.03.16 | 05.09.22 | 4.6 | 82.3 | | | | 99.20 | 99.85 | | | | | BBB-/Ba1/BB+ | МГД | |
| НЛМК-08 | 10 000 R | 8.40 | 04.12.15 | 10.12.15 | 25.11.22 | 1.4 | 85.0 | | | | 99.61 | 99.79 | | | | | BBB-/Ba1/BB+ | МГД | |
| Новиком БО-2 | 2 000 R | 14.25 | 19.12.15 | 21.06.16 | 19.06.18 | 7.8 | 31.7 | 100.00 | 0.00 | 6 650 | 60.06 | 100.00 | 14.67 | 13.56 | 0.53 | | B/1/ | Финансы | |
| Новиком БО-3 | 3 000 R | 13.00 | 08.04.16 | | 08.04.16 | | 5.3 | | | | | | | | | | | B/1/ | Финансы |
| Новиком БО-5 | 3 000 R | 14.25 | 18.12.15 | 21.06.16 | 12.06.20 | 7.8 | 55.5 | 100.00 | 0.00 | 128 | 60.03 | 100.00 | 14.67 | 13.56 | 0.53 | | B/1/ | Финансы | |
| НорНикель БО-1 | 10 000 R | 7.90 | 25.02.16 | | 25.02.16 | | 3.9 | 98.91 | (0.25) | 136 | 99.09 | 99.20 | | 11.61 | 7.88 | 0.29 | BBB-/Ba1/BBB- | МГД | |
| НорНикель БО-2 | 10 000 R | 7.90 | 25.02.16 | | 25.02.16 | | 3.9 | 99.10 | 0.10 | 10 607 | 99.05 | 99.10 | | 10.97 | 7.86 | 0.30 | BBB-/Ba1/BBB- | МГД | |
| НорНикель БО-4 | 15 000 R | 7.90 | 25.02.16 | | 25.02.16 | | 3.9 | 99.00 | 0.00 | 8 107 | 99.01 | 99.15 | | 11.31 | 7.87 | 0.30 | BBB-/Ba1/BBB- | МГД | |
| НотаБ БО-01 | 1 500 R | 13.50 | 14.04.16 | 18.04.16 | 13.10.16 | 5.7 | 11.5 | 60.00 | | 10 | 37.37 | 72.00 | 241.01 | 22.32 | 0.14 | | /B2/B | Финансы | |
| НотаБ БО-03 | 2 000 R | 13.50 | 01.04.16 | | 01.04.16 | | 5.1 | | | | 70.00 | 79.99 | | | | | /B2/B | Финансы | |
| НотаБ БО-04 | 2 000 R | 14.50 | 09.12.15 | 11.12.15 | 06.06.18 | 1.4 | 31.3 | | | | | 80.00 | | | | | /B2/B | Финансы | |
| Ноябрьская ПГЭ-1 | 300 R | 8.50 | 17.11.15 | | 10.11.20 | | 60.5 | | | | | | | | | | | Нефть и газ | |
| НФК Банк БО-2 | 2 000 R | 14.00 | 17.04.16 | | 17.10.16 | | 11.6 | | | | | | | | | | | /B3/B | Финансы |
| О1Проп БО-01 | 15 000 R | 13.00 | 08.04.16 | | 02.10.20 | | 59.2 | | | | | | | | | | | | Строительство |
| О1Проп-01 | 6 000 R | 12.00 | 04.02.16 | 09.08.16 | 02.08.18 | 9.4 | 33.1 | 95.90 | (0.05) | 473 | 95.12 | 95.95 | 18.64 | 12.17 | 0.62 | | | Строительство | |
| ОАК-1 | 46 280 R | 8.00 | 08.03.16 | | 17.03.20 | | 52.6 | | | | | | | | | | | | Машиностр. и пр. |
| ОбКондитер БО-1 | 1 700 R | 10.50 | 11.04.16 | 13.04.16 | 03.04.23 | 5.5 | 89.2 | | | | | | | | | | | B// | Потреб. тов. |
| Оборонпром-1 | 21 091 R | 8.00 | 15.04.16 | | 24.04.20 | | 53.9 | | | | | | | | | | | | Машиностр. и пр. |
| Оборонпром-2 | 2 569 R | 8.80 | 13.04.16 | | 17.04.23 | | 89.7 | | | | 102.50 | | | | | | | | Машиностр. и пр. |
| Оборонпром-3 | 2 927 R | 11.50 | 25.12.15 | | 26.06.24 | | 104.0 | | | | | | | | | | | | Машиностр. и пр. |
| Образование-1 | 1 400 R | 14.50 | 28.11.15 | 03.06.16 | 31.05.18 | 7.2 | 31.1 | | | | | | | | | | | /B3/ | Машиностр. и пр. |
| Обуьрус БО-4 | 1 000 R | 11.50 | 11.12.15 | 16.09.16 | 06.09.19 | 10.6 | 46.3 | | | | | | | | | | | | Потреб. усл. |
| Обуьрус БО-6 | 1 000 R | 13.80 | 10.12.15 | 14.09.17 | 03.09.20 | 22.6 | 58.2 | | | | | | | | | | | | Потреб. усл. |
| ОВКФин БО-1 | 15 000 R | 15.50 | 15.03.16 | | 10.09.19 | | 46.4 | | | | | | | | | | | | Финансы |
| ОВКФин-1 | 15 000 R | 27.36 | 02.12.15 | | 30.11.16 | | 13.1 | | | | 101.20 | 101.98 | | | | | | | Финансы |
| ОИЖК-2 | 1 350 R | 11.00 | 09.02.16 | | 07.02.17 | | 15.4 | | | | 90.01 | 99.99 | | | | | | | Финансы |
| Окей БО-04 | 5 000 R | 8.90 | 12.04.16 | 13.10.16 | 09.10.18 | 11.5 | 35.4 | 96.10 | | 10 014 | 96.11 | 96.32 | 13.82 | 9.23 | 0.82 | | B+// | Потреб. усл. | |
| Окей | | | | | | | | | | | | | | | | | | | |

Рынок рублевых облигаций

| Выпуск | Объем, млн | Купон, % | Дата | | | Месяцев до | | Цена | Изм. | Торговый объем, шт | Котировки | | Доходность, % | | | Дюр, лет | Рейтинг F/M/S | Сектор | |
|---|------------|----------|----------|------------|----------|------------|-------|--------|--------|--------------------|-----------|---------|---------------|-------|-------|----------|---------------|---------------|------------------|
| | | | кулона | оферты | погаш | офрт | погаш | | | | покупка | продажа | офрт | погаш | текуц | | | | |
| КОРПОРАТИВНЫЕ РУБЛЕВЫЕ ОБЛИГАЦИИ | | | | | | | | | | | | | | | | | | | |
| ОткрытиеФК БО-П01 | 2 000 R | 12.20 | 12.04.16 | 14.10.16 | 07.04.20 | 11.5 | 53.3 | | | | 99.11 | | | | | /Ba3/BB- | Финансы | | |
| ОткрытиеФК БО-П02 | 2 000 R | 15.25 | 12.04.16 | 15.04.16 | 07.04.20 | 5.6 | 53.3 | | | | 100.75 | 101.60 | | | | /Ba3/BB- | Финансы | | |
| ОткрытиеФК-12 | 5 000 R | 12.00 | 26.02.16 | 31.08.16 | 28.08.17 | 10.1 | 22.0 | 100.00 | 0.90 | 31 | 100.00 | 100.99 | 12.30 | | 11.76 | 0.72 | /Ba3/BB- | Финансы | |
| ПГК-1 | 5 000 R | 12.70 | 29.03.16 | 01.10.18 | 16.09.25 | 35.1 | 118.7 | 101.30 | | 37 700 | 101.06 | | 12.52 | | 12.41 | 2.23 | BB+// | Транспорт | |
| ПГК-2 | 5 000 R | 12.00 | 27.04.16 | 29.10.19 | 15.10.25 | 48.0 | 119.6 | 100.00 | | 5 000 000 | | | 12.36 | | 12.00 | 2.92 | BB+// | Транспорт | |
| ПГК-5 | 10 000 R | 12.70 | 14.04.16 | 17.04.19 | 02.10.25 | 41.6 | 119.2 | 101.50 | 0.05 | 87 851 | 101.05 | 101.30 | 12.52 | | 12.46 | 2.57 | BB+// | Транспорт | |
| Пересвет БО-1 | 3 000 R | 14.75 | 02.01.16 | 07.07.16 | 07.10.17 | 8.3 | 23.3 | 100.09 | (0.16) | 6 827 | 100.01 | 100.49 | 15.20 | | 14.58 | 0.57 | //B+ | Финансы | |
| Пересвет БО-2 | 3 000 R | 14.00 | 02.12.15 | 07.09.16 | 06.09.17 | 10.3 | 22.3 | 100.39 | 0.36 | 1 | 100.01 | 100.21 | 14.19 | | 13.65 | 0.70 | //B+ | Финансы | |
| Пересвет БО-3 | 2 000 R | 14.00 | 16.01.16 | 21.07.16 | 24.07.18 | 8.7 | 32.8 | 100.20 | | 1 | 100.00 | 100.13 | 14.41 | | 13.91 | 0.61 | //B+ | Финансы | |
| Пересвет БО-4 | 3 000 R | 17.00 | 18.01.16 | 22.04.16 | 25.04.18 | 5.8 | 29.9 | 101.45 | 0.02 | 20 019 | 101.27 | 101.36 | 14.52 | | 16.68 | 0.41 | //B+ | Финансы | |
| Пересвет БО-П1 | 5 000 R | 13.50 | 09.03.16 | | 02.09.20 | | 58.2 | 99.94 | | 30 000 | 99.93 | | | | 13.27 | | //B+ | Финансы | |
| Пересвет БО-П2 | 3 500 R | 13.50 | 22.04.16 | 24.10.18 | 16.10.20 | 35.9 | 59.6 | 100.00 | 0.00 | 24 | 99.95 | 100.00 | 13.96 | | 13.48 | 2.23 | //B+ | Финансы | |
| Пересвет-3 | 2 000 R | 15.00 | 21.12.15 | 24.12.15 | 22.06.17 | 1.8 | 19.8 | 100.15 | (0.02) | 9 448 | 100.14 | 100.18 | 14.04 | | 14.23 | 0.13 | //B+ | Финансы | |
| Петрокоммерц БО-4 | 5 000 R | 13.25 | 25.12.15 | 29.12.15 | 25.12.19 | 2.0 | 49.9 | | | | 99.90 | 100.20 | | | | | /Ba3/B+ | Финансы | |
| Петрокоммерц-9 | 5 000 R | 11.95 | 26.04.16 | 28.04.16 | 28.10.18 | 6.0 | 36.0 | 100.00 | | 2 133 995 | 99.01 | | 12.30 | | 11.94 | 0.44 | /Ba3/B+ | Финансы | |
| ПИА АИЖК-1 | 688 R | 6.94 | 15.11.15 | | 15.02.39 | | 279.8 | | | | | | | | | | | | |
| ПИК ГК БО-04 | 5 000 R | 14.25 | 19.02.16 | 22.08.18 | 08.08.25 | 33.8 | 117.4 | 100.00 | | 1 | 99.51 | 100.00 | 14.73 | | 13.88 | 2.05 | | Строительство | |
| ПИК ГК БО-05 | 5 000 R | 14.25 | 19.02.16 | 22.08.18 | 08.08.25 | 33.8 | 117.4 | | | | 99.99 | 100.45 | | | | | | Строительство | |
| ПИК ГК БО-06 | 5 000 R | 14.25 | 19.02.16 | 22.08.18 | 08.08.25 | 33.8 | 117.4 | | | | 99.99 | 100.45 | | | | | | Строительство | |
| ПИОНЕР-1 | 2 000 R | 18.00 | 27.04.16 | | 26.10.16 | | 11.9 | 101.91 | 0.91 | 335 | 101.25 | 101.96 | | 16.48 | 17.66 | 0.82 | //B- | Строительство | |
| ПКБ-08 | 1 500 R | 17.00 | 21.01.16 | | 19.04.18 | | 29.7 | 99.99 | (0.01) | 4 | 99.00 | 100.84 | | 18.12 | 16.95 | 1.28 | //B- | Строительство | |
| Полипласт БО-1 | 1 000 R | 15.50 | 12.04.16 | 14.04.17 | 09.04.19 | 17.5 | 41.4 | | | | 98.51 | 100.90 | | | | | | Хим. пром. | |
| Полипласт БО-2 | 500 R | 15.90 | 09.12.15 | | 06.06.18 | | 31.3 | | | | | | | | | | | Хим. пром. | |
| Полос Золото БО-1 | 5 000 R | 12.10 | 14.01.16 | 15.07.21 | 03.07.25 | 68.6 | 116.2 | 101.80 | | 14 583 | 102.00 | 102.45 | 11.99 | | 11.50 | 3.71 | BBB-//BB+ | МГД | |
| Полос Золото БО-2 | 5 000 R | 12.10 | 14.01.16 | 15.07.21 | 03.07.25 | 68.6 | 116.2 | | | | | | | | | | | МГД | |
| Полос Золото БО-3 | 5 000 R | 12.10 | 14.01.16 | 15.07.21 | 03.07.25 | 68.6 | 116.2 | | | | | | | | | | | МГД | |
| ПочтаРос-01 | 7 000 R | 16.00 | 22.03.16 | | 22.03.16 | | 4.8 | 102.41 | | 10 | 101.56 | 102.25 | | 9.87 | 15.39 | 0.36 | BBB-//BB+ | МГД | |
| ПочтаРос-02 | 3 000 R | 12.00 | 22.04.16 | 25.10.16 | 18.10.19 | 11.9 | 47.7 | | | | 100.00 | 100.49 | | | | | | BBB-// | Потреб. усл. |
| ПочтаРос-03 | 3 000 R | 12.00 | 22.04.16 | 25.10.16 | 18.10.19 | 11.9 | 47.7 | 100.08 | 0.08 | 708 975 | 80.02 | 100.59 | 12.26 | | 11.97 | 0.85 | BBB-// | Потреб. усл. | |
| ПочтаРос-04 | 3 000 R | 12.00 | 22.04.16 | 25.10.16 | 18.10.19 | 11.9 | 47.7 | 100.08 | 0.08 | 491 025 | 80.02 | 100.15 | 12.26 | | 11.97 | 0.85 | BBB-// | Потреб. усл. | |
| Правоуниверсаль-01 | 3 000 R | 9.00 | 25.12.15 | 31.12.15 | 26.12.19 | 2.1 | 49.9 | | | | 99.40 | 100.35 | | | | | | МГД | |
| ПраймФ-1 | 11 750 R | 12.00 | 19.01.16 | | 19.07.16 | | 8.7 | | | | | | | | | | | | Потреб. тов. |
| ПраймФ-1 USD | 360 \$ | 9.00 | 27.11.15 | 02.06.16 | 22.05.20 | 7.1 | 54.8 | | | | | | | | | | | | Потреб. тов. |
| ПриИнвФин БО-01 | 5 000 R | 10.00 | 24.12.15 | | 17.12.20 | | 61.7 | | | | | | | | | | | | Финансы |
| ПриИнвФин БО-02 | 5 000 R | 10.00 | 26.01.16 | 26.01.17 | 19.01.21 | 15.0 | 62.8 | | | | | | | | | | | | Финансы |
| Промнефтесервис БС | 5 000 R | 10.50 | 26.11.15 | 26.11.15 | 21.11.19 | 0.9 | 48.8 | | | | | 98.00 | | | | | | | Потреб. усл. |
| ПромсвБ БО-6 | 5 000 R | 12.30 | 02.04.16 | 05.10.16 | 02.10.19 | 11.2 | 47.1 | 100.25 | | 300 012 | 100.00 | 100.35 | 12.34 | | 12.16 | 0.80 | /B1/BB- | Финансы | |
| ПромсвБ-13 | 5 000 R | 12.25 | 04.02.16 | | 01.02.18 | | 27.2 | 92.50 | | 480 | | 95.00 | | 16.97 | 12.86 | 1.69 | /B1/BB- | Финансы | |
| ПСБ-1 | 1 287 R | 8.50 | 15.01.16 | | 15.07.41 | | 308.7 | 93.43 | 0.66 | 3 775 | | 94.29 | | | 9.07 | | | | Финансы |
| Разгуляй БО-3 | 450 R | 0.00 | 19.04.16 | 26.04.16 | 16.04.19 | 5.9 | 41.6 | | | | 17.00 | 23.50 | | | | | | | Сельск. хоз. |
| РазгуляйМар-1 | 4 000 R | 11.30 | 04.02.16 | 10.08.16 | 30.07.20 | 9.4 | 57.1 | | | | | | | | | | | | Сельск. хоз. |
| Райффайзен БО-02 | 6 000 R | 11.35 | 11.12.15 | | 11.06.18 | | 31.4 | | | | | | | | | | | | Финансы |
| Райффайзен БО-01 | 10 000 R | 7.65 | 29.10.15 | 02.11.15 | 29.10.18 | 0.1 | 36.0 | | | | | | | | | | | | Финансы |
| Райффайзенбанк БО | 10 000 R | 11.40 | 22.03.16 | 26.09.16 | 22.09.17 | 10.9 | 22.8 | | | | | | | | | | | | Финансы |
| РГС Недвижимость Б | 2 000 R | 13.50 | 20.04.16 | 22.04.16 | 18.10.17 | 5.8 | 23.7 | | | | | | | | | | | | BBB-/Ba2/ |
| РГС Недвижимость Б | 3 000 R | 13.50 | 21.04.16 | 25.04.16 | 19.10.17 | 5.9 | 23.7 | | | | | | | | | | | | Строительство |
| РГС Недвижимость Б | 3 000 R | 11.00 | 14.12.15 | 16.12.15 | 11.12.17 | 1.6 | 25.4 | | | | | | | | | | | | Строительство |
| РГС Недвижимость Б | 5 000 R | 13.50 | 25.04.16 | 29.04.16 | 19.10.20 | 6.0 | 59.7 | | | | | | | | | | | | Строительство |
| РГС Недвижимость-1 | 3 200 R | 11.00 | 04.12.15 | 08.12.15 | 02.06.17 | 1.3 | 19.1 | | | | | | | | | | | | Строительство |
| Регион Капитал БО-1 | 2 000 R | 13.50 | 16.12.15 | 18.12.15 | 13.12.17 | 1.6 | 25.5 | | | | | | | | | | | | Финансы |
| Регион Капитал БО-2 | 2 000 R | 20.00 | 21.01.16 | 25.07.16 | 18.01.18 | 8.9 | 26.7 | | | | | | | | | | | | Финансы |
| Регион Капитал БО-3 | 2 000 R | 20.00 | 21.01.16 | 25.07.16 | 18.01.18 | 8.9 | 26.7 | | | | | | | | | | | | Финансы |
| Регион Капитал БО-4 | 2 000 R | 14.50 | 12.01.16 | 12.01.17 | 10.07.18 | 14.5 | 32.4 | | | | | | | | | | | | Финансы |
| Регион Капитал БО-5 | 2 000 R | 14.50 | 12.01.16 | 12.01.17 | 10.07.18 | 14.5 | 32.4 | | | | | | | | | | | | Финансы |
| Регион Капитал-1 | 2 000 R | 18.00 | 25.04.16 | 26.04.16 | 23.10.17 | 5.9 | 23.8 | | | | | | | | | | | | Финансы |
| РегионИнвест БО-1 | 5 000 R | 13.75 | 26.01.16 | 29.01.16 | 19.07.22 | 3.0 | 80.7 | 100.00 | 0.00 | 500 | 99.90 | | 13.97 | | 13.29 | 0.22 | | Финансы | |
| РегионИнвест-1 | 3 000 R | 10.50 | 17.03.16 | | 12.09.19 | | 46.5 | 100.00 | 0.00 | 495 | 99.90 | 100.25 | | 10.77 | 10.38 | 2.93 | | Финансы | |
| Ремлутмаш-1 | 2 300 R | 8.50 | 21.04.16 | | 20.10.16 | | 11.7 | | | | | | | | | | | | Машиностр. и пр. |
| РенКап БО-5 | 3 000 R | 12.85 | 30.01.16 | 05.08.16 | 30.07.18 | 9.2 | 33.0 | | | | 95.76 | 100.75 | | | | | | | /B2/B- |
| РЕСО-Гар 02 | 5 000 R | 14.00 | 22.03.16 | 25.03.16 | 13.09.22 | 4.9 | 82.6 | | | | | 100.80 | | | | | | | //BB |
| РЕСО-Гар 03 | 3 000 R | 9.20 | 01.04.16 | 06.04.16 | 24.03.23 | 5.3 | 88.9 | | | | 98.01 | 98.75 | | | | | | | //BB |
| РЕСО-Л БО-1 | 2 500 R | 10.40 | 31.03.16 | 03.10.16 | 21.09.23 | 11.2 | 94.8 | | | | | | | | | | | | //BB- |
| РЕСО-Л БО-3 | 3 000 R | 13.75 | 15.04.16 | 19.10.16 | 03.10.25 | 11.7 | 119.2 | | | | | | | | | | | | //BB- |
| РЕСО-Л-1 | 2 500 R | 13.00 | 17.02.16 | | 17.02.16 | | 3.6 | | | | | | | | | | | | //BB- |
| РЖД БО-03 | 15 000 R | 11.75 | 20.11.15 | 17.11.17 C | 03.05.30 | 24.7 | 174.2 | | | | 100.80 | 101.50 | | | | | | | |

Рынок рублевых облигаций

| Выпуск | Объем, млн | Купон, % | Дата | | | Месяцев до | | Цена | Изм. | Торговый объем, шт | Котировки | | Доходность, % | | | Дюр, лет | Рейтинг F/M/S | Сектор |
|---|------------|----------|----------|----------|----------|------------|-------|--------|--------|--------------------|-----------|---------|---------------|-------|-------|--------------|---------------|---------------|
| | | | купона | оферты | погаш | офрт | погаш | | | | покупка | продажа | офрт | погаш | текущ | | | |
| КОРПОРАТИВНЫЕ РУБЛЕВЫЕ ОБЛИГАЦИИ | | | | | | | | | | | | | | | | | | |
| РЖД-23 | 15 000 R | 11.75 | 28.01.16 | 02.08.18 | 16.01.25 | 33.1 | 110.7 | 102.00 | 0.10 | 23 498 | 101.74 | 102.04 | 11.17 | 11.20 | 2.13 | BBB-/Ba1/BB+ | Транспорт | |
| РЖД-28 | 20 000 R | 8.20 | 05.04.16 | 03.04.20 | 21.03.28 | 53.2 | 148.8 | 91.02 | (0.34) | 1 083 310 | 91.36 | 91.63 | 11.09 | 8.96 | 3.37 | BBB-/Ba1/BB+ | Транспорт | |
| РЖД-30 | 15 000 R | 7.70 | 24.11.15 | 25.11.16 | 07.11.28 | 12.9 | 156.4 | 96.66 | (0.05) | 858 376 | 96.68 | 96.97 | 11.39 | 7.70 | 0.91 | BBB-/Ba1/BB+ | Транспорт | |
| РЖД-32 | 10 000 R | 17.90 | 15.01.16 | 13.07.22 | 25.06.32 | 80.5 | 200.0 | 102.19 | 0.03 | 16 | 101.91 | 102.15 | | 16.69 | | BBB-/Ba1/BB+ | Транспорт | |
| РЖД-33 | 15 000 R | 12.40 | 29.03.16 | | 28.02.40 | | 292.2 | | | | | | | | | BBB-/Ba1/BB+ | Транспорт | |
| РЖД-34 | 15 000 R | 12.40 | 29.03.16 | | 28.02.40 | | 292.2 | | | | | | | | | BBB-/Ba1/BB+ | Транспорт | |
| РЖД-35 | 15 000 R | 12.40 | 30.12.15 | | 30.05.40 | | 295.2 | | | | | | | | | BBB-/Ba1/BB+ | Транспорт | |
| Рисланд-1 | 6 100 R | 9.25 | 14.01.16 | | 10.01.19 | | 38.4 | | | | | | | | | | Финансы | |
| РМБ СР-1 | 2 300 R | 14.00 | 14.11.15 | 20.11.15 | 14.11.16 | 0.7 | 12.6 | | | | 98.60 | 100.00 | | | | /B3/ | Финансы | |
| РМК-4 | 5 000 R | 14.50 | 03.12.15 | | 02.06.16 | | 7.1 | | | | 89.26 | | | | | | МГД | |
| РосБанк БО-5 | 5 000 R | 8.80 | 31.01.16 | | 31.01.16 | | 3.1 | 99.31 | | 6 515 | 99.17 | 99.35 | | 11.77 | 8.67 | 0.23 | BBB-/Ba2/ | Финансы |
| РосБанк БО-6 | 5 000 R | 8.80 | 30.01.16 | | 30.01.16 | | 3.1 | 99.29 | | 26 002 | 99.20 | 99.35 | | 11.88 | 8.67 | 0.23 | BBB-/Ba2/ | Финансы |
| РосБанк БО-7 | 10 000 R | 8.55 | 01.03.16 | | 01.03.16 | | 4.1 | 99.05 | 0.05 | 20 000 | 98.85 | 99.05 | | 11.70 | 8.52 | 0.31 | BBB-/Ba2/ | Финансы |
| Росбанк БО-01 | 1 300 R | 0.01 | 15.01.16 | | 15.01.16 | | 2.6 | | | | | | | | | | Финансы | |
| Росбанк БО-09 | 650 R | 0.01 | 26.11.15 | 26.02.17 | 26.02.25 | 16.0 | 112.0 | | | | | | | | | | Финансы | |
| РосБанк А7 | 10 000 R | 11.60 | 01.04.16 | 07.04.17 | 07.10.24 | 17.3 | 107.4 | 100.27 | 0.17 | 210 664 | 100.10 | 100.25 | 11.70 | 11.47 | 1.21 | BBB-/Ba2/ | Финансы | |
| РосБанк А8 | 10 000 R | 11.80 | 23.03.16 | 29.09.16 | 29.09.25 | 11.0 | 119.1 | 100.40 | (0.00) | 5 555 | 100.40 | 101.00 | 11.61 | 11.62 | 0.79 | BBB-/Ba2/ | Финансы | |
| РосВодКан-3 | 3 000 R | 9.60 | 09.11.15 | | 09.11.15 | | 0.4 | 99.50 | (0.09) | 204 | 99.00 | 99.50 | | 26.82 | 9.23 | 0.03 | | Потреб. усл. |
| РосгосСтрах-2 | 5 000 R | 9.10 | 05.11.15 | 08.11.16 | 02.11.17 | 12.4 | 24.2 | 94.79 | 0.61 | 1 622 | 94.60 | 95.46 | 15.33 | 9.18 | 0.83 | | Финансы | |
| РосКап БО-01 | 8 000 R | 9.00 | 08.03.16 | | 06.09.16 | | 10.3 | | | | | | | | | | Финансы | |
| РосКап БО-02 | 10 000 R | 13.00 | 27.11.15 | 01.12.15 | 22.11.19 | 1.1 | 48.8 | | | | 99.01 | | | | | | Финансы | |
| РосКап БО-03 | 3 000 R | 18.00 | 21.01.16 | 25.01.16 | 16.01.20 | 2.9 | 50.6 | | | | | | | | | | Финансы | |
| РосКап БО-04 | 4 000 R | 18.00 | 25.01.16 | 27.01.16 | 20.01.20 | 3.0 | 50.8 | | | | | | | | | | Финансы | |
| Роснано-1 | 8 000 R | 8.90 | 23.12.15 | | 20.12.17 | | 25.7 | | | | 80.13 | | | | | | Финансы | |
| Роснано-2 | 10 000 R | 8.90 | 23.12.15 | | 20.12.17 | | 25.7 | | | | 81.01 | 100.00 | | | | | Финансы | |
| Роснано-3 | 15 000 R | 8.90 | 23.12.15 | | 20.12.17 | | 25.7 | | | | 80.00 | 99.92 | | | | | Финансы | |
| Роснано-4 | 10 000 R | 18.30 | 13.04.16 | | 10.04.19 | | 41.4 | 102.89 | | 1 | 102.01 | 102.89 | | 17.67 | | | Финансы | |
| Роснано-5 | 10 000 R | 18.30 | 13.04.16 | | 10.04.19 | | 41.4 | | | | 101.00 | 103.00 | | | | | Финансы | |
| Роснано-6 | 9 000 R | 12.50 | 21.04.16 | | 13.10.22 | | 83.5 | 100.00 | | 7 500 | 95.00 | 105.00 | | 12.89 | 12.47 | 4.28 | | Финансы |
| Роснефть БО-01 | 15 000 R | 8.90 | 16.02.16 | 14.02.19 | 06.02.24 | 39.6 | 99.4 | | | | | | | | | | /Ba1/BB+ | Нефть и газ |
| Роснефть БО-02 | 15 000 R | 11.90 | 10.12.15 | 11.12.17 | 28.11.24 | 25.4 | 109.1 | | | | | | | | | | /Ba1/BB+ | Нефть и газ |
| Роснефть БО-03 | 15 000 R | 11.90 | 10.12.15 | 11.12.17 | 28.11.24 | 25.4 | 109.1 | | | | | | | | | | /Ba1/BB+ | Нефть и газ |
| Роснефть БО-04 | 15 000 R | 11.90 | 10.12.15 | 11.12.17 | 28.11.24 | 25.4 | 109.1 | | | | | | | | | | /Ba1/BB+ | Нефть и газ |
| Роснефть БО-05 | 20 000 R | 7.95 | 21.12.15 | 19.12.18 | 11.12.23 | 37.7 | 97.5 | 100.00 | | 15 770 | 60.03 | | 8.10 | 7.73 | 2.56 | | /Ba1/BB+ | Нефть и газ |
| Роснефть БО-06 | 20 000 R | 7.95 | 21.12.15 | 19.12.18 | 11.12.23 | 37.7 | 97.5 | 100.00 | | 15 000 | 60.03 | | 8.10 | 7.73 | 2.56 | | /Ba1/BB+ | Нефть и газ |
| Роснефть БО-07 | 20 000 R | 8.90 | 16.02.16 | 14.02.19 | 06.02.24 | 39.6 | 99.4 | | | | 55.80 | | | | | | /Ba1/BB+ | Нефть и газ |
| Роснефть БО-08 | 20 000 R | 11.90 | 10.12.15 | 11.12.17 | 28.11.24 | 25.4 | 109.1 | | | | | | | | | | /Ba1/BB+ | Нефть и газ |
| Роснефть БО-09 | 20 000 R | 11.90 | 10.12.15 | 11.12.17 | 28.11.24 | 25.4 | 109.1 | | | | | | | | | | /Ba1/BB+ | Нефть и газ |
| Роснефть БО-10 | 20 000 R | 11.90 | 10.12.15 | 11.12.17 | 28.11.24 | 25.4 | 109.1 | | | | | | | | | | /Ba1/BB+ | Нефть и газ |
| Роснефть БО-11 | 30 000 R | 11.90 | 10.12.15 | 11.12.17 | 28.11.24 | 25.4 | 109.1 | | | | | | | | | | /Ba1/BB+ | Нефть и газ |
| Роснефть БО-12 | 30 000 R | 11.90 | 10.12.15 | 11.12.17 | 28.11.24 | 25.4 | 109.1 | | | | | | | | | | /Ba1/BB+ | Нефть и газ |
| Роснефть БО-13 | 30 000 R | 11.90 | 10.12.15 | 11.12.17 | 28.11.24 | 25.4 | 109.1 | | | | | | | | | | /Ba1/BB+ | Нефть и газ |
| Роснефть БО-14 | 30 000 R | 11.90 | 10.12.15 | 11.12.17 | 28.11.24 | 25.4 | 109.1 | | | | | | | | | | /Ba1/BB+ | Нефть и газ |
| Роснефть БО-15 | 175 000 R | 13.40 | 10.12.15 | 14.12.17 | 03.12.20 | 25.5 | 61.2 | | | | 100.01 | | | | | | /Ba1/BB+ | Нефть и газ |
| Роснефть БО-16 | 100 000 R | 13.40 | 10.12.15 | 14.12.17 | 03.12.20 | 25.5 | 61.2 | | | | 98.01 | | | | | | /Ba1/BB+ | Нефть и газ |
| Роснефть БО-17 | 100 000 R | 13.40 | 10.12.15 | 14.12.17 | 03.12.20 | 25.5 | 61.2 | | | | | | | | | | /Ba1/BB+ | Нефть и газ |
| Роснефть БО-18 | 100 000 R | 11.90 | 25.01.16 | 01.02.16 | 18.01.21 | 3.1 | 62.7 | | | | | | | | | | /Ba1/BB+ | Нефть и газ |
| Роснефть БО-19 | 50 000 R | 11.90 | 25.01.16 | 01.02.16 | 18.01.21 | 3.1 | 62.7 | | | | | | | | | | /Ba1/BB+ | Нефть и газ |
| Роснефть БО-20 | 50 000 R | 11.90 | 25.01.16 | 01.02.16 | 18.01.21 | 3.1 | 62.7 | | | | | | | | | | /Ba1/BB+ | Нефть и газ |
| Роснефть БО-21 | 50 000 R | 11.90 | 25.01.16 | 01.02.16 | 18.01.21 | 3.1 | 62.7 | | | | | | | | | | /Ba1/BB+ | Нефть и газ |
| Роснефть БО-22 | 50 000 R | 11.90 | 25.01.16 | 01.02.16 | 18.01.21 | 3.1 | 62.7 | | | | | | | | | | /Ba1/BB+ | Нефть и газ |
| Роснефть БО-23 | 50 000 R | 11.90 | 25.01.16 | 01.02.16 | 18.01.21 | 3.1 | 62.7 | | | | | | | | | | /Ba1/BB+ | Нефть и газ |
| Роснефть БО-24 | 25 000 R | 13.40 | 10.12.15 | 14.12.17 | 03.12.20 | 25.5 | 61.2 | | | | | | | | | | /Ba1/BB+ | Нефть и газ |
| Роснефть БО-25 | 25 000 R | 11.90 | 25.01.16 | 01.02.16 | 18.01.21 | 3.1 | 62.7 | | | | | | | | | | /Ba1/BB+ | Нефть и газ |
| Роснефть БО-26 | 25 000 R | 11.90 | 25.01.16 | 01.02.16 | 18.01.21 | 3.1 | 62.7 | | | | | | | | | | /Ba1/BB+ | Нефть и газ |
| Роснефть-04 | 10 000 R | 8.60 | 25.04.16 | 27.10.17 | 17.10.22 | 24.0 | 83.7 | 96.00 | | 1 084 583 | 94.50 | 96.00 | 11.19 | 8.95 | 1.68 | | /Ba1/BB+ | Нефть и газ |
| Роснефть-05 | 10 000 R | 8.60 | 25.04.16 | 27.10.17 | 17.10.22 | 24.0 | 83.7 | 95.70 | | 1 051 257 | 95.54 | 97.00 | 11.37 | 8.98 | 1.68 | | /Ba1/BB+ | Нефть и газ |
| Роснефть-06 | 10 000 R | 7.95 | 08.12.15 | 11.06.18 | 30.05.23 | 31.4 | 91.1 | | | | 91.50 | | | | | | /Ba1/BB+ | Нефть и газ |
| Роснефть-07 | 15 000 R | 8.00 | 18.03.16 | 22.03.18 | 10.03.23 | 28.8 | 88.4 | 95.00 | | 2 | 92.20 | 95.00 | 10.69 | 8.34 | 1.98 | | /Ba1/BB+ | Нефть и газ |
| Роснефть-08 | 15 000 R | 8.00 | 18.03.16 | 22.03.18 | 10.03.23 | 28.8 | 88.4 | | | | 92.21 | 95.00 | | | | | /Ba1/BB+ | Нефть и газ |
| Роснефть-09 | 15 000 R | 7.95 | 08.12.15 | 11.06.18 | 30.05.23 | 31.4 | 91.1 | | | | 91.50 | | | | | | /Ba1/BB+ | Нефть и газ |
| Роснефть-10 | 15 000 R | 7.95 | 08.12.15 | 11.06.18 | 30.05.23 | 31.4 | 91.1 | | | | 91.50 | 94.99 | | | | | /Ba1/BB+ | Нефть и газ |
| Россети БО-01 | 5 000 R | 11.90 | 21.12.15 | 17.06.20 | 09.06.25 | 55.7 | 115.4 | | | | | | | | | | /Ba1/ | Электроэнерг. |
| Россети БО-04 | 10 000 R | 11.85 | 07.12.15 | 06.06.18 | 26.05.25 | 31.3 | 115.0 | | | | 100.00 | 100.50 | | | | | /Ba1/ | Электроэнерг. |
| Россиум-01 | 0 R | 13.50 | 28.03.16 | 29.09.17 | 15.09.25 | 23.0 | 118.7 | | | | 100.00 | 100.30 | | | | | /B- | Финансы |
| РосТелеком БО-01 | 5 000 R | 11.70 | 27.11.15 | 30.05.17 | 16.05.25 | 19.0 | 114.6 | | | | 99.71 | 101.75 | | | | | BBB-/BB+ | Телеком |
| РосТелеком БО-02 | 5 000 R | 11.70 | 01.12.15 | 0 | | | | | | | | | | | | | | |

Рынок рублевых облигаций

| Выпуск | Объем, млн | Купон, % | Дата | | | Месяцев до | | Цена | Изм. | Торговый объем, шт | Котировки | | Доходность, % | | | Дюр, лет | Рейтинг F/M/S | Сектор |
|---|------------|----------|----------|------------|----------|------------|-------|--------|--------|--------------------|-----------|---------|---------------|-------|-------|--------------|------------------|---------|
| | | | купона | оферты | погаш | офрт | погаш | | | | покупка | продажа | офрт | погаш | текущ | | | |
| КОРПОРАТИВНЫЕ РУБЛЕВЫЕ ОБЛИГАЦИИ | | | | | | | | | | | | | | | | | | |
| PCXB-05 | 10 000 R | 12.50 | 01.12.15 | 02.06.16 | 27.11.18 | 7.1 | 37.0 | | | | | 101.10 | | | | BB+/Ba2/ | Финансы | |
| PCXB-06 | 5 000 R | 11.90 | 12.02.16 | 16.08.16 | 09.02.18 | 9.6 | 27.4 | | | | | 100.00 | | | | BB+/Ba2/ | Финансы | |
| PCXB-07 | 5 000 R | 7.85 | 08.12.15 | 10.12.15 | 05.06.18 | 1.4 | 31.2 | | | | 99.50 | 99.68 | | | | BB+/Ba2/ | Финансы | |
| PCXB-08 | 5 000 R | 13.00 | 19.11.15 | 23.05.16 | 14.11.19 | 6.8 | 48.6 | | | | | | | | | BB+/Ba2/ | Финансы | |
| PCXB-09 | 5 000 R | 13.00 | 19.11.15 | 23.05.16 | 14.11.19 | 6.8 | 48.6 | | | | 98.01 | 100.99 | | | | BB+/Ba2/ | Финансы | |
| PCXB-10 | 5 000 R | 18.50 | 03.02.16 | 05.02.16 | 29.01.20 | 3.3 | 51.1 | | | | 101.74 | 101.84 | | | | BB+/Ba2/ | Финансы | |
| PCXB-11 | 5 000 R | 18.50 | 04.02.16 | 08.02.16 | 30.01.20 | 3.4 | 51.1 | 101.84 | 0.09 | 30 969 | 101.75 | 101.85 | 11.50 | 17.45 | 0.24 | BB+/Ba2/ | Финансы | |
| PCXB-12 | 5 000 R | 12.40 | 07.01.16 | 11.01.17 | 01.07.21 | 14.5 | 68.1 | 100.98 | 0.38 | 284 239 | 100.01 | | 11.79 | 11.84 | 0.99 | BB+/Ba2/ | Финансы | |
| PCXB-13 | 5 000 R | 12.40 | 08.01.16 | 11.01.17 | 02.07.21 | 14.5 | 68.2 | 100.98 | 0.32 | 100 502 | 91.01 | 100.90 | 11.79 | 11.84 | 0.99 | BB+/Ba2/ | Финансы | |
| PCXB-14 | 10 000 R | 12.40 | 05.01.16 | 10.01.17 | 29.06.21 | 14.4 | 68.1 | | | | 100.01 | 101.10 | | | | BB+/Ba2/ | Финансы | |
| PCXB-15 | 10 000 R | 13.00 | 03.11.15 | 05.05.16 | 26.10.21 | 6.2 | 72.0 | 100.70 | | 128 000 | 100.70 | 100.85 | 11.88 | 12.15 | 0.43 | BB+/Ba2/ | Финансы | |
| PCXB-16 | 10 000 R | 14.75 | 11.04.16 | 13.04.16 | 04.04.22 | 5.5 | 77.2 | 101.50 | | 136 | 101.35 | 101.45 | 11.56 | 14.44 | 0.41 | BB+/Ba2/ | Финансы | |
| PCXB-17 | 10 000 R | 12.05 | 19.04.16 | 20.10.16 | 11.10.22 | 11.7 | 83.5 | 100.46 | 0.19 | 593 247 | 100.31 | 100.40 | 11.86 | 11.96 | 0.85 | BB+/Ba2/ | Финансы | |
| PCXB-18 | 5 000 R | 12.15 | 21.04.16 | 24.04.17 | 13.10.22 | 17.9 | 83.5 | 100.56 | 0.41 | 1 120 001 | 100.20 | | 12.07 | 12.06 | 1.25 | BB+/Ba2/ | Финансы | |
| PCXB-20 | 10 000 R | 7.99 | 19.04.16 | 21.04.16 | 11.04.23 | 5.8 | 89.5 | 98.42 | | 140 001 | 98.38 | 98.50 | 11.81 | 8.10 | 0.43 | BB+/Ba2/ | Финансы | |
| PCXB-21 | 10 000 R | 12.10 | 26.01.16 | 28.07.16 | 18.07.23 | 9.0 | 92.7 | 100.50 | 0.50 | 625 | 85.01 | | 11.64 | 11.68 | 0.64 | BB+/Ba2/ | Финансы | |
| PCXB-22 | 5 000 R | 7.90 | 28.03.16 | 28.09.16 | 18.09.23 | 11.0 | 94.7 | | | | 85.01 | 97.40 | | | | BB+/Ba2/ | Финансы | |
| PCXB-23 | 5 000 R | 8.10 | 20.11.15 | 22.11.16 | 10.11.23 | 12.8 | 96.5 | | | | 96.26 | 96.85 | | | | BB+/Ba2/ | Финансы | |
| PCXB-24 | 10 000 R | 12.60 | 22.01.16 | | 11.07.25 | | 116.5 | | | | | | | | | BB+/Ba2/ | Финансы | |
| PCXB-25 | 10 000 R | 12.60 | 25.01.16 | | 14.07.25 | | 116.6 | | | | | | | | | BB+/Ba2/ | Финансы | |
| PCXB-26 | 10 000 R | 12.60 | 26.01.16 | | 15.07.25 | | 116.6 | | | | | | | | | BB+/Ba2/ | Финансы | |
| РТК Лизинг БО-2 | 1 200 R | 0.00 | 04.12.15 | | 01.06.18 | | 31.1 | | | | | | | | | | Финансы | |
| РТК-2 | 20 000 R | 8.00 | 20.07.17 | 26.07.17 | 08.07.27 | 20.9 | 140.4 | | | | | | | | | | Финансы | |
| РТК-3 | 5 000 R | 14.00 | 18.01.16 | 22.01.16 | 04.01.27 | 2.8 | 134.3 | | | | | | | | | | Финансы | |
| РТК-4 | 10 000 R | 12.00 | 31.08.16 | 06.09.16 | 18.08.27 | 10.3 | 141.7 | | | | | | | | | | Финансы | |
| РусСтанд БО-3 | 3 000 R | 14.00 | 27.02.16 | | 27.02.16 | | 4.0 | | | | 97.40 | 100.00 | | | | /Саа2/ССС- | Финансы | |
| РусСтанд БО-4 | 3 000 R | 15.00 | 27.02.16 | | 27.02.16 | | 4.0 | | | | 100.00 | 100.09 | | | | /Саа2/ССС- | Финансы | |
| РУСАЛ Братск-7 | 15 000 R | 12.00 | 25.02.16 | 29.02.16 | 22.02.18 | 4.0 | 27.8 | 99.47 | | 242 | 99.47 | 99.99 | 14.02 | 11.82 | 0.29 | | МГД | |
| РУСАЛ Братск-8 | 15 000 R | 12.00 | 11.04.16 | 12.04.17 | 05.04.21 | 17.5 | 65.3 | | | | 99.00 | 99.50 | | | | | МГД | |
| РусГидро БО-1 | 5 000 R | 11.85 | 06.01.16 | | 04.07.18 | | 32.2 | | | | | | | | | BB+/Ba2/BB | Электроэнерг. | |
| РусГидро БО-2 | 5 000 R | 11.85 | 06.01.16 | | 04.07.18 | | 32.2 | | | | | | | | | BB+/Ba2/BB | Электроэнерг. | |
| РусГидро БО-3 | 5 000 R | 11.85 | 06.01.16 | | 04.07.18 | | 32.2 | | | | | | | | | BB+/Ba2/BB | Электроэнерг. | |
| РусГидро-01 | 10 000 R | 8.00 | 18.04.16 | 22.04.16 | 12.04.21 | 5.8 | 65.5 | 98.70 | 0.14 | 4 790 | 98.56 | 98.70 | 11.17 | 8.09 | 0.43 | BB+/Ba2/BB | Электроэнерг. | |
| РусГидро-02 | 5 000 R | 8.00 | 18.04.16 | 22.04.16 | 12.04.21 | 5.8 | 65.5 | 98.58 | 0.01 | 73 943 | 98.57 | 98.74 | 11.46 | 8.10 | 0.43 | BB+/Ba2/BB | Электроэнерг. | |
| РусГидро-07 | 10 000 R | 8.50 | 11.02.16 | 13.02.18 | 02.02.23 | 27.6 | 87.2 | | | | 93.00 | 95.25 | | | | BB+/Ba2/BB | Электроэнерг. | |
| РусГидро-08 | 10 000 R | 8.50 | 11.02.16 | 13.02.18 | 02.02.23 | 27.6 | 87.2 | | | | 93.01 | 95.25 | | | | BB+/Ba2/BB | Электроэнерг. | |
| РусГидро-09 | 10 000 R | 12.75 | 26.04.16 | 27.10.17 | 15.04.25 | 24.0 | 113.6 | | | | 101.01 | 104.00 | | | | BB+/Ba2/BB | Электроэнерг. | |
| Русслав-01 | 1 500 R | 12.25 | 01.02.16 | 03.02.16 | 30.07.18 | 3.2 | 33.0 | | | | 90.01 | 134.40 | | | | /B3/ | Финансы | |
| РусфинБ БО-03 | 4 000 R | 11.60 | 02.11.15 | | 02.11.15 | | 0.1 | | | | | | | | | BBB-/Ba2/BB+ | Финансы | |
| РусфинБ БО-07 | 4 000 R | 13.90 | 24.04.16 | 26.04.17 | 24.04.18 | 17.9 | 29.9 | | | | | 103.35 | | | | BBB-/Ba2/BB+ | Финансы | |
| РусфинБ БО-08 | 4 000 R | 10.75 | 10.12.15 | 14.12.16 | 10.06.19 | 13.5 | 43.4 | 98.65 | (0.41) | 1 092 711 | 99.14 | 12.41 | 10.46 | 0.93 | | BBB-/Ba2/BB+ | Финансы | |
| РусфинБ БО-09 | 4 000 R | 12.00 | 30.12.15 | 11.01.17 | 30.06.20 | 14.5 | 56.1 | | | | | 101.49 | | | | BBB-/Ba2/BB+ | Финансы | |
| РусфинБ БО-10 | 4 000 R | 12.10 | 29.03.16 | 31.03.17 | 29.09.20 | 17.1 | 59.1 | 100.32 | (1.67) | 120 001 | 61.67 | 101.99 | 12.18 | 11.95 | 1.19 | | BBB-/Ba2/BB+ | Финансы |
| РусфинБ БО-11 | 5 000 R | 12.23 | 23.04.16 | 26.04.17 | 23.10.19 | 17.9 | 47.8 | | | | | | | | | BBB-/Ba2/BB+ | Финансы | |
| РусфинБ-10 | 2 000 R | 11.60 | 10.11.15 | | 10.11.15 | | 0.4 | 100.00 | | 4 | 60.01 | | 11.60 | 11.01 | 0.03 | | BBB-/Ba2/BB+ | Финансы |
| РусфинБ-11 | 2 000 R | 11.60 | 11.11.15 | | 11.11.15 | | 0.4 | | | | | | | | | | BBB-/Ba2/BB+ | Финансы |
| РусфинБ-12 | 3 000 R | 10.88 | 25.02.16 | 01.09.16 | 22.08.19 | 10.1 | 45.8 | | | | | | | | | | BBB-/Ba2/BB+ | Финансы |
| РусфинБ-13 | 4 000 R | 11.90 | 20.01.16 | 25.01.17 | 18.07.18 | 14.9 | 32.6 | 100.86 | 1.26 | 381 | 60.04 | 100.00 | 11.41 | 11.44 | 1.03 | | BBB-/Ba2/BB+ | Финансы |
| РусфинБ-14 | 4 000 R | 11.40 | 06.04.16 | 13.04.16 | 02.10.19 | 5.5 | 47.1 | | | | | 99.99 | | | | | BBB-/Ba2/BB+ | Финансы |
| РусфинБ-15 | 5 000 R | 8.30 | 05.04.16 | 12.04.16 | 02.10.18 | 5.5 | 35.1 | | | | | 98.80 | | | | | BBB-/Ba2/BB+ | Финансы |
| РФА-Инвест-03 | 1 785 R | 12.00 | 25.11.15 | | 24.02.16 | | 3.9 | | | | 90.00 | 99.85 | | | | | Строительство | |
| СвязнойБ БО-01 | 2 000 R | 15.00 | 11.12.15 | 15.12.15 | 08.06.18 | 1.5 | 31.3 | 84.00 | | 10 | 80.04 | 84.00 | 349.39 | 16.73 | 0.03 | | Финансы | |
| Связь БО-01 | 5 000 R | 13.75 | 01.11.15 | | 01.11.15 | | 0.1 | | | | | | | | | | BB/BB- | Финансы |
| Связь БО-02 | 5 000 R | 13.75 | 29.10.15 | 02.11.15 | 29.04.16 | 0.1 | 6.0 | | | | 99.51 | | | | | | BB/BB- | Финансы |
| Связь БО-03 | 5 000 R | 15.50 | 26.02.16 | 01.03.16 | 26.02.18 | 4.1 | 28.0 | | | | | | | | | | BB/BB- | Финансы |
| Связь БО-04 | 5 000 R | 15.00 | 24.03.16 | 28.03.16 | 24.03.18 | 5.0 | 28.8 | | | | | | | | | | BB/BB- | Финансы |
| Связь-3 | 5 000 R | 12.25 | 17.12.15 | 20.06.16 | 09.12.21 | 7.7 | 73.4 | | | | 100.00 | | | | | | BB/BB- | Финансы |
| Связь-4 | 5 000 R | 12.25 | 20.04.16 | 22.04.16 | 13.04.22 | 5.8 | 77.5 | 100.20 | 0.20 | 100 007 | 100.00 | 100.20 | 12.41 | 12.45 | 0.43 | | BB/BB- | Финансы |
| Связь-5 | 5 000 R | 15.00 | 14.04.16 | 18.04.16 | 07.04.22 | 5.7 | 77.3 | | | | 100.01 | | | | | | BB/BB- | Финансы |
| СДМ-Банк-01 | 1 500 R | 14.00 | 01.03.16 | | 01.03.16 | | 4.1 | | | | 100.01 | 100.49 | | | | | B+// | Финансы |
| СЖИ БО-1 | 11 000 R | 13.50 | 22.12.15 | 24.06.16 | 14.12.21 | 7.9 | 73.6 | 100.00 | | 495 | 99.90 | 100.25 | 13.88 | 12.90 | 0.54 | | Финансы | |
| СЖИ-1 | 3 000 R | 13.50 | 13.01.16 | 18.01.16 | 10.07.19 | 2.7 | 44.4 | | | | 99.90 | 100.25 | | | | | Финансы | |
| СЗКК-3 | 5 000 R | 12.50 | 15.04.16 | 09.10.20 С | 26.09.31 | 59.4 | 191.0 | | | | | | | | | | Строительство | |
| СЗКК-4 | 5 000 R | 12.50 | 15.04.16 | 09.10.20 С | 26.09.31 | 59.4 | 191.0 | | | | | | | | | | Строительство | |
| СилМаш БО-01 | 5 000 R | 12.30 | 27.04.16 | 31.10.18 | 15.10.25 | 36.1 | 119.6 | 100.02 | | 5 868 604 | 100.07 | 100.20 | 12.67 | 12.30 | 2.30 | /Ba2/ | Машиностр. и пр. | |
| СилМаш БО-02 | 5 000 R | 12.30 | 27.04.16 | 31.10.18 | 15.10.25 | 36.1 | 119.6 | 100.01 | | 5 770 256 | 100.07 | 100.20 | 12.67 | 12.30 | 2.30 | /Ba2/ | Машиностр. и пр. | |
| | | | | | | | | | | | | | | | | | | |

Рынок рублевых облигаций

| Выпуск | Объем, млн | Купон, % | Дата | | | Месяцев до | | Цена | Изм. | Торговый объем, шт | Котировки | | Доходность, % | | | Дюр, лет | Рейтинг F/M/S | Сектор | |
|---|------------|----------|----------|----------|----------|------------|--------|--------|--------|--------------------|-----------|---------|---------------|--------|-------|----------|---------------|-------------|-------------|
| | | | кулона | оферты | погаш | офрт | погаш | | | | покупка | продажа | офрт | погаш | текуц | | | | |
| КОРПОРАТИВНЫЕ РУБЛЕВЫЕ ОБЛИГАЦИИ | | | | | | | | | | | | | | | | | | | |
| Союз АКБ-6 | 2 000 R | 11.50 | 14.04.16 | 20.10.16 | 11.10.18 | 11.7 | 35.4 | | | | 99.15 | 100.10 | | | | //B | Финансы | | |
| СПКазань БО-1 | 1 500 R | 14.00 | 03.11.15 | 11.11.15 | 02.05.17 | 0.4 | 18.1 | | | | | | | | | | Потреб. усл. | | |
| Стройтемп-1 | 5 000 R | 9.00 | 18.11.15 | | 13.11.19 | | 48.5 | | | | | | | | | | Прочие | | |
| СУ155-5 | 1 000 R | 47.00 | 23.02.16 | | 23.02.16 | 3.8 | 21.49 | 1.46 | 1 782 | 21.01 | 22.50 | | 9907.98 | 69.47 | 0.00 | | Строительство | | |
| СУ155-6 | 1 000 R | 17.00 | 23.02.16 | | 23.02.16 | 3.8 | 20.97 | | 1 605 | 21.00 | 21.99 | | 10595.48 | 70.98 | 0.00 | | Строительство | | |
| СУ155-7 | 1 000 R | 17.00 | 23.02.16 | | 23.02.16 | 3.8 | 21.79 | | 301 | 21.00 | 21.96 | | 9537.79 | 68.63 | 0.00 | | Строительство | | |
| СУЭК Финанс-05 | 10 000 R | 8.70 | 18.02.16 | 23.08.16 | 10.08.23 | 9.8 | 93.4 | 97.26 | 0.26 | 557 501 | 97.11 | 97.30 | 12.70 | 8.80 | 0.70 | /Ba3/ | МГД | | |
| СУЭК Финанс-07 | 5 000 R | 12.50 | 01.03.16 | 28.08.20 | 19.08.25 | 58.0 | 117.8 | 100.00 | 0.00 | 1 500 | 60.04 | | 12.88 | 12.26 | 3.28 | /Ba3/ | МГД | | |
| СУЭК Финанс-08 | 5 000 R | 12.50 | 01.03.16 | 28.08.20 | 19.08.25 | 58.0 | 117.8 | 100.00 | | 1 500 | 60.04 | | 12.88 | 12.26 | 3.28 | /Ba3/ | МГД | | |
| СУЭК Финанс-1 | 10 000 R | 8.25 | 01.01.16 | 04.07.18 | 26.06.20 | 32.2 | 56.0 | 90.00 | | 13 | 87.01 | 90.00 | 13.18 | 8.91 | 2.09 | /Ba3/ | МГД | | |
| СФО Европа14-1A | 7 800 R | 12.75 | 15.11.15 | | 15.02.24 | | 99.6 | | | | | | | | | | Финансы | | |
| ТатфондБ БО-11 | 3 080 R | 14.00 | 15.03.16 | | 13.09.16 | | 10.5 | 99.84 | | 300 005 | 99.90 | 100.00 | | 14.61 | 13.76 | 0.74 | /B2/B | Финансы | |
| ТатфондБ БО-13 | 2 000 R | 15.00 | 01.04.16 | 07.04.16 | 21.03.25 | 5.3 | 112.8 | | | | 100.10 | 100.79 | | | | /B2/B | Финансы | | |
| ТатфондБ БО-14 | 2 000 R | 14.50 | 09.12.15 | 15.06.16 | 28.05.25 | 7.6 | 115.0 | | | | 98.17 | 100.75 | | | | /B2/B | Финансы | | |
| ТатфондБ БО-15 | 3 000 R | 14.00 | 23.12.15 | 29.12.15 | 11.12.24 | 2.0 | 109.5 | | | | | | | | | /B2/B | Финансы | | |
| ТатфондБ БО-7 | 3 000 R | 17.00 | 05.02.16 | | 05.02.16 | | 3.3 | | | | 101.20 | 101.68 | | | | /B2/B | Финансы | | |
| ТатфондБ БО-8 | 3 000 R | 17.00 | 07.04.16 | | 06.10.16 | 11.3 | 101.49 | (0.41) | 21 109 | | 101.80 | 101.98 | | 15.79 | 16.60 | 0.78 | /B2/B | Финансы | |
| ТГенер-1 | 1 150 R | 12.00 | 18.12.15 | | 14.06.19 | | 43.5 | | | | | | | | | | Транспорт | | |
| ТГК1-3 | 2 000 R | 12.90 | 22.12.15 | | 14.12.21 | | 73.6 | | | | 96.76 | | | | | | Электроэнерг. | | |
| ТГК1-4 | 2 000 R | 12.90 | 22.02.16 | | 14.02.22 | | 75.6 | | | | | | | | | | Электроэнерг. | | |
| ТГК2 БО-2 | 2 940 R | 12.00 | 13.04.16 | | 10.10.18 | | 35.4 | 68.23 | (0.52) | 24 545 | 69.09 | 69.97 | | 45.73 | 17.47 | 0.94 | Электроэнерг. | | |
| ТГК5-1 | 5 000 R | 12.50 | 08.04.16 | 13.04.16 | 06.10.17 | 5.5 | 23.3 | | | | 99.80 | 100.83 | | | | | Электроэнерг. | | |
| ТГК6-1 | 5 000 R | 12.50 | 25.02.16 | 01.03.16 | 24.08.17 | 4.1 | 21.9 | | | | 96.01 | | | | | | Электроэнерг. | | |
| ТГК9-1 | 7 000 R | 8.10 | 08.02.16 | | 07.08.17 | | 21.3 | | | | 89.10 | 90.90 | | | | | Электроэнерг. | | |
| Теле2 СП6-1 | 5 000 R | 8.40 | 18.12.15 | 22.06.16 | 11.06.21 | 7.8 | 67.5 | | | | 97.16 | 98.00 | | | | | B+// | Телеком | |
| Теле2 СП6-2 | 5 000 R | 8.40 | 18.12.15 | 22.06.16 | 11.06.21 | 7.8 | 67.5 | 97.46 | | 458 632 | 97.15 | 98.00 | 13.02 | 8.36 | 0.55 | | B+// | Телеком | |
| Теле2 СП6-3 | 3 000 R | 8.40 | 18.12.15 | 22.06.16 | 11.06.21 | 7.8 | 67.5 | | | | 97.15 | | | | | | B+// | Телеком | |
| Теле2 СП6-4 | 3 000 R | 0.01 | 08.02.16 | | 31.01.22 | | 75.2 | | | | | | | | | | B+// | Телеком | |
| Теле2 СП6-5 | 4 000 R | 0.01 | 08.02.16 | | 31.01.22 | | 75.2 | | | | | | | | | | B+// | Телеком | |
| Теле2-СП6-7 | 6 000 R | 12.75 | 12.04.16 | 14.04.17 | 05.04.22 | 17.5 | 77.3 | 100.45 | | 779 | 100.00 | 100.99 | 12.78 | 12.63 | 1.21 | | B+// | Телеком | |
| ТелеХаус-1 | 1 000 R | 10.00 | 20.10.16 | | 14.10.21 | | 71.6 | | | | | | | | | | | Телеком | |
| ТехКом-01 | 5 000 R | 12.75 | 17.03.16 | | 13.09.18 | | 34.5 | | | | 100.00 | 101.00 | | | | | | Финансы | |
| ТКБ БО-2 | 2 000 R | 13.00 | 08.12.15 | 10.06.16 | 30.05.23 | 7.4 | 91.1 | | | | | | | | | | /B1/ | Финансы | |
| ТКБ-2 | 1 800 R | 12.50 | 15.03.16 | | 15.03.16 | | 4.5 | | | | | | | | | | /B1/ | Финансы | |
| ТКБ-3 | 1 000 R | 13.00 | 09.12.15 | | 06.06.18 | | 31.3 | | | | | 90.00 | | | | | /B1/ | Финансы | |
| ТКС Б БО-12 | 3 000 R | 12.50 | 24.11.15 | | 24.05.16 | 6.8 | 99.90 | 0.00 | 52 | 99.90 | 100.00 | | 13.04 | 11.88 | 0.48 | | B+/B2/ | Финансы | |
| ТМ-энерго фин-1 | 6 000 R | 8.91 | 03.03.16 | | 29.08.19 | | 46.0 | | | | | | | | | | | Финансы | |
| ТПГК-Фин БО-01 | 5 000 R | 13.50 | 25.03.16 | | 17.09.21 | | 70.7 | | | | | | | | | | | Финансы | |
| ТПГК-Фин БО-02 | 5 000 R | 13.50 | 25.03.16 | | 17.09.21 | | 70.7 | | | | | | | | | | | Финансы | |
| ТПГК-Фин БО-03 | 5 000 R | 13.50 | 07.04.16 | | 30.09.21 | | 71.1 | | | | | | | | | | | Финансы | |
| Трансгаз БО-2 | 2 500 R | 12.50 | 22.12.15 | 24.12.15 | 20.12.16 | 1.8 | 13.7 | 3.79 | (0.51) | 23 710 | 4.53 | 4.70 | | 153.58 | | | | Транспорт | |
| Трансгаз БО-3 | 3 000 R | 12.00 | 29.10.15 | 02.11.15 | 25.10.18 | 0.1 | 35.9 | 3.79 | 0.33 | 41 957 | 3.88 | 3.99 | | 177.81 | | | | Транспорт | |
| Трансгазсервис БО-0 | 5 000 R | 10.50 | 13.11.15 | 18.11.15 | 08.11.19 | 0.7 | 48.4 | | | | 55.20 | 94.50 | | | | | | Нефть и газ | |
| ТрансКонт-4 | 5 000 R | 8.35 | 29.01.16 | | 26.01.18 | | 27.0 | | | | 93.70 | | | | | | | BB+/Ba3/ | Транспорт |
| Транснефть БО-01 | 17 000 R | 12.50 | 21.12.15 | | 21.12.15 | | 1.7 | | | | 97.26 | | | | | | | /Ba1/BB+ | Нефть и газ |
| Транснефть БО-02 | 17 000 R | 12.50 | 21.12.15 | | 21.12.15 | | 1.7 | | | | | | | | | | | /Ba1/BB+ | Нефть и газ |
| Транснефть БО-03 | 15 000 R | 11.00 | 20.04.16 | 22.04.16 | 09.10.24 | 5.8 | 107.4 | | | | 99.70 | | | | | | | /Ba1/BB+ | Нефть и газ |
| Транснефть БО-04 | 10 000 R | 11.50 | 14.01.16 | 16.01.17 | 03.07.25 | 14.6 | 116.2 | | | | | | | | | | | /Ba1/BB+ | Нефть и газ |
| Транснефть-1 | 35 000 R | 11.50 | 16.05.16 | 18.05.16 | 13.05.19 | 6.6 | 42.5 | | | | 98.01 | 138.01 | | | | | | /Ba1/BB+ | Нефть и газ |
| Транснефть-2 | 35 000 R | 11.50 | 04.10.16 | 06.10.16 | 01.10.19 | 11.3 | 47.1 | | | | | | | | | | | /Ba1/BB+ | Нефть и газ |
| Транснефть-3 | 65 000 R | 12.05 | 21.09.16 | | 18.09.19 | | 46.7 | | | | 95.01 | 137.97 | | | | | | /Ba1/BB+ | Нефть и газ |
| ТрансФин-01 | 3 000 R | 16.00 | 10.04.17 | 12.04.17 | 31.03.25 | 17.5 | 113.1 | | | | | | | | | | | | Финансы |
| ТрансФинМ БО-15 | 500 R | 10.50 | 27.11.15 | | 27.11.15 | | 1.0 | | | | | | | | | | | | Финансы |
| ТрансФинМ БО-16 | 1 000 R | 10.50 | 13.01.16 | | 13.07.16 | | 8.5 | | | | | | | | | | | | Финансы |
| ТрансФинМ БО-17 | 1 000 R | 10.50 | 13.01.16 | | 13.07.16 | | 8.5 | | | | | | | | | | | | Финансы |
| ТрансФинМ БО-18 | 1 000 R | 10.50 | 13.01.16 | | 13.07.16 | | 8.5 | | | | | | | | | | | | Финансы |
| ТрансФинМ БО-22 | 1 000 R | 14.00 | 23.02.16 | 25.02.16 | 21.02.17 | 3.9 | 15.8 | | | | 100.00 | | | | | | | | Финансы |
| ТрансФинМ БО-24 | 1 000 R | 10.50 | 14.12.15 | | 12.06.17 | | 19.5 | | | | | | | | | | | | Финансы |
| ТрансФинМ БО-25 | 1 000 R | 13.00 | 13.04.16 | 14.10.16 | 11.10.17 | 11.5 | 23.4 | | | | 100.25 | 100.95 | | | | | | | Финансы |
| ТрансФинМ БО-26 | 4 890 R | 10.50 | 14.04.16 | | 11.04.19 | | 41.4 | | | | 99.95 | 100.93 | | | | | | | Финансы |
| ТрансФинМ БО-28 | 4 214 R | 10.50 | 22.03.16 | | 17.09.19 | | 46.7 | | | | | | | | | | | | Финансы |
| ТрансФинМ БО-28 | 0 R | 14.50 | 07.04.16 | | 07.10.18 | | 35.3 | 100.00 | | 300 000 | | | | 15.01 | 14.39 | 2.16 | | | Финансы |
| ТрансФинМ БО-29 | 2 500 R | 10.50 | 28.12.15 | 01.07.19 | 17.06.24 | 44.1 | 103.7 | | | | 99.95 | 100.93 | | | | | | | Финансы |
| ТрансФинМ БО-30 | 2 002 R | 10.00 | 15.01.16 | 21.07.17 | 05.07.24 | 20.7 | 104.3 | | | | 99.95 | 100.93 | | | | | | | Финансы |
| ТрансФинМ БО-31 | 640 R | 13.00 | 09.03.16 | 14.09.16 | 26.02.25 | 10.6 | 112.0 | | | | 100.00 | | | | | | | | Финансы |
| ТрансФинМ БО-32 | 2 454 R | 10.00 | 14.04.16 | 15.10.20 | 03.10.24 | 59.6 | 107.2 | | | | | | | | | | | | Финансы |
| ТрансФинМ БО-33 | 2 200 R | 10.00 | 19.04.16 | 20.10.20 | 08.10.24 | 59.8 | 107.4 | | | | | | | | | | | | Финансы |
| ТрансФинМ БО-34 | 2 405 R | 10.00 | 11.04.16 | 15.10.18 | 30.09.24 | 35.6 | 107.1 | | | | | | | | | | | | Финансы |
| ТрансФинМ БО-35 | 2 480 R | 10.00 | 25.04.16 | 26.10.20 | 14.10.24 | 60.0 | | | | | | | | | | | | | |

Рынок рублевых облигаций

| Выпуск | Объем, млн | Купон, % | Дата | | | Месяцев до | | Цена | Изм. | Торговый объем, шт | Котировки | | Доходность, % | | | Дюр, лет | Рейтинг F/M/S | Сектор |
|--------------------------------|------------|----------|----------|--------|----------|------------|--------|--------|--------|--------------------|-----------|---------|---------------|-------|-------|--------------|---------------|--------|
| | | | купона | оферты | погаш | офрт | погаш | | | | покупка | продажа | офрт | погаш | текущ | | | |
| МУНИЦИПАЛЬНЫЕ ОБЛИГАЦИИ | | | | | | | | | | | | | | | | | | |
| Башкортостан-10 | 1 500 R | 11.95 | 26.04.16 | | 24.10.17 | 23.9 | | | | | | | | | | /Ba2/ | Муниц. | |
| Башкортостан-7 | 1 200 R | 8.75 | 01.12.15 | | 29.11.16 | 13.1 | | | | 97.16 | 99.00 | | | | | /Ba2/ | Муниц. | |
| Башкортостан-8 | 4 000 R | 7.75 | 25.12.15 | | 18.09.20 | 58.7 | | | | 89.01 | 92.73 | | | | | /Ba2/ | Муниц. | |
| Башкортостан-9 | 6 000 R | 11.40 | 14.01.16 | | 11.04.19 | 41.4 | | | | 99.01 | 101.99 | | | | | /Ba2/ | Муниц. | |
| БелгорОбл-6 | 1 750 R | 7.00 | 10.11.15 | | 08.08.17 | 21.3 | | | | 96.17 | 96.30 | | | | | BB/B1/ | Муниц. | |
| БелгорОбл-7 | 3 500 R | 8.30 | 03.11.15 | | 28.07.20 | 57.0 | | | | 90.10 | 91.70 | | | | | BB/B1/ | Муниц. | |
| БелгорОбл-8 | 5 000 R | 10.65 | 28.12.15 | | 21.06.21 | 67.8 | 96.60 | 0.07 | 1 307 | 96.27 | 96.87 | 13.00 | 10.92 | 1.76 | | BB/B1/ | Муниц. | |
| БелгорОбл-9 | 5 250 R | 12.65 | 05.01.16 | | 30.06.20 | 56.1 | | | | 100.02 | 102.83 | | | | | BB/B1/ | Муниц. | |
| ВолгОбл-10 | 1 500 R | 7.00 | 04.11.15 | | 04.05.16 | 6.2 | | | | | | | | | | B+/ | Муниц. | |
| ВолгОбл-11 | 2 250 R | 8.24 | 30.10.15 | | 28.05.17 | 19.0 | | | | 96.52 | 97.38 | | | | | B+/ | Муниц. | |
| ВолгОбл-12 | 4 000 R | 7.77 | 17.12.15 | | 14.06.18 | 31.5 | | | | 93.39 | 94.91 | | | | | B+/ | Муниц. | |
| ВолгОбл-13 | 1 800 R | 8.05 | 05.11.15 | | 01.11.18 | 36.1 | | | | 92.76 | 93.12 | | | | | B+/ | Муниц. | |
| ВолгОбл-14 | 4 250 R | 10.50 | 17.12.15 | | 13.07.19 | 44.5 | 95.75 | 0.08 | 273 | 95.25 | 96.00 | 13.09 | 10.83 | 1.70 | | B+/ | Муниц. | |
| ВолгОбл-15 | 5 000 R | 12.74 | 05.02.16 | | 30.10.20 | 60.1 | | | | 100.06 | 101.50 | | | | | B+/ | Муниц. | |
| Волгоград-5 | 400 R | 9.30 | 17.12.15 | | 17.12.15 | 1.6 | | | | 99.45 | 100.00 | | | | | /B2/ | Муниц. | |
| Волгоград-6 | 400 R | 9.47 | 25.11.15 | | 23.08.17 | 21.8 | | | | 96.31 | 96.80 | | | | | /B2/ | Муниц. | |
| Волгоград-7 | 1 000 R | 12.56 | 24.01.16 | | 10.10.19 | 47.4 | | | | 99.95 | 101.79 | | | | | /B2/ | Муниц. | |
| Волгоград-8 | 1 000 R | 13.73 | 13.05.16 | | 19.10.20 | 59.7 | 103.00 | | 2 | 101.50 | | 13.12 | 13.32 | 2.43 | | /B2/ | Муниц. | |
| Волжский-1 | 300 R | 15.00 | 27.01.16 | | 24.12.19 | 49.9 | 102.70 | | 10 | 103.01 | 107.60 | 14.40 | 14.61 | 1.83 | | | Муниц. | |
| ВологОбл-1 | 1 255 R | 10.65 | 16.12.15 | | 14.12.16 | 13.5 | 99.22 | 0.22 | 201 | 99.10 | 99.21 | 12.77 | 10.61 | 0.45 | | | Муниц. | |
| ВологОбл-2 | 2 300 R | 9.75 | 08.12.15 | | 05.12.17 | 25.2 | 97.40 | 0.05 | 151 | 97.34 | 97.40 | 13.05 | 9.87 | 0.87 | | | Муниц. | |
| ВоронежОбл-5 | 1 750 R | 6.85 | 15.12.15 | | 17.12.17 | 25.6 | | | | 93.76 | 94.42 | | | | | | Муниц. | |
| ВоронежОбл-6 | 4 500 R | 7.78 | 23.01.16 | | 23.10.18 | 35.8 | | | | 98.50 | 93.66 | | | | | | Муниц. | |
| ВоронежОбл-7 | 4 941 R | 11.75 | 14.01.16 | | 14.10.19 | 47.5 | | | | 98.50 | 98.97 | | | | | | Муниц. | |
| Казань-8 | 1 R | 8.00 | 23.12.15 | | 21.12.16 | 13.8 | | | | 93.12 | | | | | | BB-/ | Муниц. | |
| КалужОбл-5 | 1 250 R | 8.10 | 19.11.15 | | 19.05.16 | 6.7 | 98.20 | 0.19 | 252 | 98.00 | 98.25 | 11.96 | 8.12 | 0.49 | | BB-/ | Муниц. | |
| Карелия-14 | 150 R | 9.74 | 30.11.15 | | 30.11.16 | 13.1 | | | | 97.01 | 97.50 | | | | | BB-/ | Муниц. | |
| Карелия-15 | 600 R | 8.85 | 19.01.16 | | 22.10.17 | 23.8 | | | | 97.39 | 97.53 | | | | | B+/ | Муниц. | |
| Карелия-16 | 1 600 R | 7.89 | 27.01.16 | | 29.01.19 | 39.1 | | | | 93.50 | 95.41 | | | | | B+/ | Муниц. | |
| Карелия-17 | 2 000 R | 12.25 | 23.01.16 | | 08.04.20 | 53.4 | | | | 98.93 | 102.05 | | | | | B+/ | Муниц. | |
| КемерОбл-1 | 1 000 R | 8.20 | 27.11.15 | | 28.11.18 | 37.0 | | | | 91.61 | 92.50 | | | | | | Муниц. | |
| Коми-08 | 500 R | 5.50 | 03.12.15 | | 03.12.15 | 1.2 | | | | 99.14 | | | | | | BB/B1/ | Муниц. | |
| Коми-10 | 630 R | 9.00 | 16.12.15 | | 15.12.16 | 13.6 | | | | 85.01 | 99.69 | | | | | BB/B1/ | Муниц. | |
| Коми-11 | 10 100 R | 11.40 | 03.12.15 | | 27.11.19 | 49.0 | | | | 98.36 | 99.71 | | | | | BB/B1/ | Муниц. | |
| Коми-12 | 5 000 R | 12.00 | 19.01.16 | | 23.06.21 | 67.9 | | | | 98.50 | 99.98 | | | | | BB/B1/ | Муниц. | |
| КострОбл-4 | 300 R | 9.50 | 19.11.15 | | 17.11.16 | 12.7 | 97.61 | 0.10 | 4 | 97.30 | 97.61 | 12.50 | 9.58 | 0.89 | | B+/ | Муниц. | |
| КострОбл-5 | 2 400 R | 9.05 | 18.12.15 | | 28.09.18 | 35.0 | | | | 93.85 | 94.98 | | | | | B+/ | Муниц. | |
| Краснодар-2 | 275 R | 9.00 | 05.11.15 | | 05.11.15 | 0.2 | 100.00 | 0.00 | 677 | 100.00 | 100.02 | 9.00 | 8.63 | 0.02 | | /B1/ | Муниц. | |
| Краснодкр-4 | 5 020 R | 8.95 | 12.11.15 | | 09.11.17 | 24.4 | | | | 97.30 | 97.60 | | | | | /B1/ | Муниц. | |
| КраснЯрКр-10 | 12 500 R | 12.70 | 15.03.16 | | 10.09.19 | 46.4 | 103.41 | 1.23 | 1 | 101.03 | 103.41 | 11.97 | 12.11 | 2.55 | | BB+/B1/BB- | Муниц. | |
| КраснЯрКр-5 | 900 R | 8.75 | 01.12.15 | | 29.11.16 | 13.1 | | | | 96.06 | 97.30 | | | | | BB+/B1/BB- | Муниц. | |
| КраснЯрКр-6 | 6 764 R | 8.25 | 21.04.16 | | 19.10.17 | 23.7 | 95.00 | (0.92) | 2 834 | 94.52 | 95.39 | 12.35 | 8.67 | 1.25 | | BB+/B1/BB- | Муниц. | |
| КраснЯрКр-7 | 11 000 R | 7.95 | 23.03.16 | | 19.09.18 | 34.7 | | | | 92.53 | 96.89 | | | | | BB+/B1/BB- | Муниц. | |
| КраснЯрКр-8 | 10 000 R | 10.90 | 11.12.15 | | 08.07.18 | 32.3 | 98.39 | | 7 | 97.59 | 100.00 | 12.47 | 10.91 | 1.41 | | BB+/B1/BB- | Муниц. | |
| КраснЯрКр-9 | 8 250 R | 11.50 | 04.04.16 | | 01.10.18 | 35.1 | 99.85 | (0.05) | 167 | 99.22 | 99.90 | 11.90 | 11.43 | 1.85 | | BB+/B1/BB- | Муниц. | |
| ЛенОбл-4 | 248 R | 12.85 | 15.12.15 | | 07.12.21 | 73.3 | | | | 95.01 | | | | | | BBB-/BB+ | Муниц. | |
| ЛипецОбл-7 | 1 000 R | 9.00 | 27.11.15 | | 26.05.17 | 18.9 | | | | 96.25 | 97.49 | | | | | BB// | Муниц. | |
| ЛипецОбл-8 | 2 550 R | 6.89 | 22.01.16 | | 17.04.20 | 53.7 | | | | 83.02 | 92.00 | | | | | BB// | Муниц. | |
| ЛипецОбл-9 | 4 500 R | 10.50 | 08.12.15 | | 04.06.19 | 43.2 | 97.00 | 0.59 | 16 | 96.40 | 97.49 | 12.63 | 10.67 | 1.73 | | BB// | Муниц. | |
| МагаданскаяОбл-1 | 1 000 R | 15.00 | 28.12.15 | | 24.12.18 | 37.9 | | | | 101.02 | | | | | | | Муниц. | |
| МарийЭл-7 | 2 000 R | 11.30 | 22.12.15 | | 07.07.18 | 32.3 | 99.49 | (0.21) | 1 933 | 99.40 | 99.83 | 12.56 | 11.23 | 0.64 | | BB// | Муниц. | |
| МордовРесп-1 | 2 400 R | 9.25 | 25.01.16 | | 22.10.18 | 35.8 | | | | 94.00 | 95.49 | | | | | /B2/ | Муниц. | |
| МордовРесп-2 | 3 000 R | 13.75 | 20.01.16 | | 14.10.20 | 59.6 | 102.38 | (0.05) | 4 737 | 102.30 | 102.45 | 13.49 | 13.40 | 2.42 | | /B2/ | Муниц. | |
| Москва-48 | 30 000 R | 7.00 | 11.12.15 | | 11.06.22 | 79.5 | 79.60 | (0.01) | 5 | 79.01 | 79.60 | 10.97 | 8.51 | 4.64 | | BBB-/Ba1/BB+ | Муниц. | |
| Москва-49 | 14 056 R | 7.00 | 14.12.15 | | 14.06.17 | 19.5 | | | | 94.30 | 94.98 | | | | | BBB-/Ba1/BB+ | Муниц. | |
| Москва-56 | 8 468 R | 7.00 | 22.03.16 | | 22.09.16 | 10.8 | | | | 96.30 | 98.39 | | | | | BBB-/Ba1/BB+ | Муниц. | |
| Москва-64 | 7 101 R | 12.00 | 16.11.15 | | 16.11.15 | 0.6 | | | | 100.06 | 100.40 | | | | | BBB-/Ba1/BB+ | Муниц. | |
| Москва-66 | 4 348 R | 12.849 | 23.11.15 | | 23.11.18 | 36.9 | 105.15 | 0.63 | 15 010 | 104.11 | 105.22 | 11.30 | 11.96 | 2.29 | | BBB-/Ba1/BB+ | Муниц. | |
| Москва-67 | 29 694 R | 7.00 | 02.12.15 | | 01.06.16 | 7.1 | | | | 97.08 | 98.50 | | | | | BBB-/Ba1/BB+ | Муниц. | |
| НижегОбл-10 | 12 000 R | 11.15 | 28.02.16 | | 23.08.20 | 57.9 | 102.35 | 0.07 | 5 412 | 102.30 | 102.50 | 12.98 | 10.69 | 2.61 | | BB/B1/ | Муниц. | |
| НижегОбл-7 | 4 000 R | 9.55 | 12.11.15 | | 16.11.16 | 12.6 | 98.70 | | 60 | 98.51 | 99.20 | 12.09 | 9.27 | 0.45 | | BB/B1/ | Муниц. | |
| НижегОбл-8 | 6 400 R | 9.65 | 24.02.16 | | 29.08.17 | 22.0 | 97.01 | | 1 | 97.01 | 97.34 | 12.44 | 9.78 | 1.11 | | BB/B1/ | Муниц. | |
| НижегОбл-9 | 8 500 R | 8.37 | 22.02.16 | | 26.08.20 | 58.0 | 91.37 | 0.14 | 2 317 | 91.02 | 91.80 | 12.77 | 9.54 | 2.00 | | BB/B1/ | Муниц. | |
| Новосибирск-05 | 800 R | 8.94 | 04.11.15 | | 06.09.17 | 22.3 | | | | 91.76 | 98.12 | | | | | /BB+ | Муниц. | |
| Новосибирск-06 | 3 750 R | 8.65 | 27.01.16 | | 22.07.20 | 56.8 | 92.83 | 1.33 | 5 | 77.02 | 92.83 | 12.00 | 9.32 | 2.24 | | /BB+ | Муниц. | |
| Новосибирск-07 | 2 000 R | 11.86 | 13.01.16 | | 10.10.22 | 83.4 | 100.35 | (0.07) | 45 804 | 100.00 | 100.50 | 12.73 | 11.76 | 2.84 | | /BB+ | Муниц. | |
| НовосибОбл-01 | 5 000 R | 7.79 | 29.10.15 | | 30.10.18 | 36.1 | | | | 92.01 | 94.50 | | | | | BBB-/ | Муниц. | |
| НовосибОбл-02 | 7 000 R | 11.40 | 16.01.16 | | 08.10.19 | 47.3 | 99.95 | 0.05 | 166 | 99.52 | 99.80 | 11.92 | 11.37 | 1.95 | | BBB-/ | Муниц. | |
| Омск-1 | 1 000 R | 13.06 | 02.12.15 | | 03.12.17 | 25.2 | 100.02 | 0.00 | 10 063 | 100.02 | | 13.68 | 12.80 | 0.94 | | /B2/ | Муниц. | |
| ОмскОбл-1 | 2 000 R | 7.85 | 12.01.16 | | 14.10.16 | 11.5 | | | | 94.77 | 97.99 | | | | | /Ba3/ | Муниц. | |
| | | | | | | | | | | | | | | | | | | |

Рынок рублевых облигаций

| Выпуск | Объем, млн | Купон, % | Дата | | | Месяцев до | | Цена | Изм. | Торговый объем, шт | Котировки | | Доходность, % | | | Дюр, лет | Рейтинг F/M/S | Сектор |
|--------------------------------|------------|----------|----------|--------|----------|------------|--------|--------|---------|--------------------|-----------|---------|---------------|-------|-------|----------|---------------|--------|
| | | | купона | оферты | погаш | офрт | погаш | | | | покупка | продажа | офрт | погаш | текущ | | | |
| МУНИЦИПАЛЬНЫЕ ОБЛИГАЦИИ | | | | | | | | | | | | | | | | | | |
| СмолОбл-1 | 2 250 R | 8.90 | 18.01.16 | | 20.10.18 | | | | | | 93.40 | 93.85 | | | | | B-/ | Муниц. |
| СПетербург-1 | 3 000 R | 7.76 | 19.11.15 | | 19.11.15 | | | | | | 99.60 | 99.91 | | | | | BBB-/Ba1/ | Муниц. |
| СПетербург-2 | 5 859 R | 7.94 | 03.12.15 | | 01.06.17 | | 95.75 | (0.00) | 310 | | 90.07 | 95.75 | | 11.20 | 8.03 | 1.33 | BBB-/Ba1/ | Муниц. |
| СтавропольскийКр-01 | 1 750 R | 9.50 | 15.12.15 | | 12.12.17 | | | | | | 91.81 | | | | | | BB// | Муниц. |
| СтавропольскийКр-02 | 4 000 R | 8.09 | 04.11.15 | | 04.11.20 | | | | | | 92.40 | 92.53 | | | | | BB// | Муниц. |
| ТверОбл-10 | 1 950 R | 8.50 | 15.12.15 | | 15.12.15 | | 99.68 | 0.03 | 86 | | 99.65 | 99.68 | | 11.39 | 8.44 | 0.12 | BB-/ | Муниц. |
| ТверОбл-11 | 1 500 R | 9.70 | 21.12.15 | | 18.12.17 | | | | | | 96.01 | 97.36 | | | | | BB-/ | Муниц. |
| ТверОбл-12 | 3 000 R | 9.00 | 26.11.15 | | 22.11.18 | | | | | | 95.51 | 97.74 | | | | | BB-/ | Муниц. |
| Томск-4 | 560 R | 9.00 | 01.12.15 | | 29.11.16 | | | | | | 97.50 | 98.10 | | | | | | Муниц. |
| Томск-5 | 0 R | 14.00 | 15.12.15 | | 15.12.19 | | | | | | 100.45 | | | | | | | Муниц. |
| ТомскОбл-10 | 5 000 R | 8.75 | 22.12.15 | | 18.12.18 | | | | | | 86.01 | 94.46 | | | | | //BB- | Муниц. |
| ТомскОбл-8 | 2 750 R | 8.60 | 20.12.15 | | 19.12.17 | | | | | | 95.01 | 96.40 | | | | | //BB- | Муниц. |
| ТулскОбл-3 | 3 250 R | 7.98 | 19.11.15 | | 18.05.17 | | | | | | 95.01 | 96.22 | | | | | BB// | Муниц. |
| ТулскОбл-4 | 5 000 R | 12.20 | 27.04.16 | | 15.05.19 | | 101.20 | 0.00 | 2 | | 100.51 | 101.20 | | 12.05 | 12.02 | 1.81 | BB// | Муниц. |
| Удмуртия-4 | 1 000 R | 8.50 | 25.11.15 | | 25.11.15 | | | | | | 99.74 | | | | | | BB-/ | Муниц. |
| Удмуртия-5 | 1 200 R | 10.15 | 26.11.15 | | 24.11.16 | | | | | | 98.60 | | | | | | BB-/ | Муниц. |
| Удмуртия-6 | 1 500 R | 10.10 | 08.12.15 | | 05.12.17 | | | | | | 95.57 | 96.82 | | | | | BB-/ | Муниц. |
| Удмуртия-7 | 1 800 R | 8.45 | 07.04.16 | | 01.10.20 | | | | | | 83.76 | 92.70 | | | | | BB-/ | Муниц. |
| Удмуртия-8 | 3 000 R | 13.80 | 24.03.16 | | 17.09.20 | | 104.00 | 0.00 | 2 814 | | 103.80 | 104.29 | | 13.20 | 13.11 | 3.00 | BB-/ | Муниц. |
| Хакасия-3 | 3 000 R | 8.40 | 15.11.15 | | 27.10.20 | | | | | | 90.00 | 91.35 | | | | | BB// | Муниц. |
| Хакасия-4 | 2 500 R | 12.65 | 26.01.16 | | 27.10.19 | | 101.31 | (0.22) | 31 | | 101.20 | 101.59 | | 12.53 | 12.48 | 1.77 | BB// | Муниц. |
| Хакасия-5 | 2 000 R | 12.50 | 12.01.16 | | 11.10.20 | | 100.30 | (0.00) | 45 | | 100.10 | 101.53 | | 12.71 | 12.15 | 2.57 | BB// | Муниц. |
| ХМАО-9 | 14 000 R | 11.40 | 17.01.16 | | 13.10.19 | | | | | | 100.40 | 100.98 | | | | | BBB-/Ba2/BB+ | Муниц. |
| Чувашия-10 | 1 275 R | 7.75 | 07.12.15 | | 07.06.18 | | 93.95 | | 339 986 | | 80.04 | 95.49 | | 12.40 | 8.15 | 1.23 | BB+/Ba3/ | Муниц. |
| Якутия-10 | 1 500 R | 8.57 | 12.11.15 | | 17.05.17 | | | | | | 90.76 | 97.50 | | | | | BBB-/BB | Муниц. |
| Якутия-3 | 1 000 R | 7.95 | 20.11.15 | | 20.05.16 | | | | | | 98.50 | 98.75 | | | | | BBB-/BB | Муниц. |
| Якутия-5 | 2 250 R | 9.20 | 20.01.16 | | 24.04.18 | | | | | | 92.07 | 99.99 | | | | | BBB-/BB | Муниц. |
| Якутия-6 | 2 000 R | 10.10 | 30.12.15 | | 02.07.21 | | 96.00 | | 6 000 | | 92.56 | 97.24 | | 12.34 | 10.43 | 2.15 | BBB-/BB | Муниц. |
| Якутия-7 | 5 500 R | 12.43 | 19.11.15 | | 14.05.20 | | | | | | 98.01 | | | | | | BBB-/BB | Муниц. |
| ЯрОбл-12 | 5 000 R | 7.85 | 15.01.16 | | 13.07.18 | | 94.00 | | 5 | | 93.01 | 94.64 | | 12.52 | 8.33 | 1.30 | BB// | Муниц. |
| ЯрОбл-13 | 7 000 R | 10.20 | 29.12.15 | | 24.09.19 | | | | | | 90.02 | 98.97 | | | | | BB// | Муниц. |

Рынок еврооблигаций

| Выпуск | Объем, млн | Купон, % | Дата | | | Месяцев до | | Цена | Изм. | Торговый объем, шт | Котировки | | Доходность, % | | | Дюр, лет | Рейтинг F/M/S | Сектор |
|----------------------|------------|----------|----------|------------|----------|------------|-------|--------|--------|--------------------|-----------|---------|---------------|-------|-------|----------|---------------|---------------|
| | | | купона | оферты | погаш | офрт | погаш | | | | покупка | продажа | офрт | погаш | текуц | | | |
| ЕВРООБЛИГАЦИИ | | | | | | | | | | | | | | | | | | |
| AFK Sistema '19 | 500 \$ | 6.95 | 17.11.15 | | 17.05.19 | | 42.6 | 100.20 | 0.01 | | 99.68 | 100.72 | | 6.88 | 6.73 | 3.01 | BB-/B1/BB | Телеком |
| AHML '18 | 15 000 R | 7.75 | 13.02.16 | | 13.02.18 | | 27.6 | 92.04 | 0.52 | | 91.57 | 92.51 | | 11.80 | 8.28 | 1.99 | /Ba1/BB+ | Финансы |
| AkBars '15 | 500 \$ | 8.75 | 19.11.15 | | 19.11.15 | | 0.7 | 100.46 | (0.02) | | 100.26 | 100.65 | | 0.90 | 8.39 | 0.06 | BB-/B1/ | Финансы |
| AkBars '18 | 350 \$ | 8.00 | 06.08.16 | | 06.08.18 | | 33.3 | 100.99 | (0.04) | | 100.58 | 101.40 | | 7.57 | 7.78 | 2.38 | BB-/B1/ | Финансы |
| AkBars '22 | 600 \$ | 8.00 | 13.01.16 | | 13.07.22 | | 80.5 | 97.63 | (0.38) | | 97.00 | 98.25 | | 8.47 | 8.00 | 4.97 | B// | Финансы |
| AlfaBank '16 | 10 000 R | 8.625 | 26.04.16 | | 26.04.16 | | 5.9 | 98.50 | (0.00) | | 98.30 | 98.70 | | 11.84 | 8.75 | 0.47 | BB+/Ba2/BB | Финансы |
| AlfaBank '17 02 | 300 \$ | 6.30 | 22.02.16 | | 22.02.17 | | 15.8 | 101.78 | 0.06 | | 101.32 | 102.25 | | 4.88 | 6.12 | 1.24 | BB/B1/B+ | Финансы |
| AlfaBank '17 06 | 350 € | 5.50 | 10.06.16 | | 10.06.17 | | 19.4 | 101.21 | 0.02 | | 100.89 | 101.53 | | 4.68 | 5.32 | 1.49 | BB/Ba2/B+ | Финансы |
| AlfaBank '17 09 | 1 000 \$ | 7.875 | 25.03.16 | | 25.09.17 | | 22.9 | 105.75 | (0.07) | | 105.44 | 106.06 | | 4.69 | 7.40 | 1.76 | BB+/Ba2/BB | Финансы |
| AlfaBank '18 | 85 F | 4.00 | 16.01.16 | | 16.01.18 | | 26.6 | 99.63 | 0.00 | | 99.25 | 100.00 | | 4.17 | 3.89 | 2.02 | BB/Ba2/B+ | Финансы |
| AlfaBank '19 | 750 \$ | 7.50 | 26.03.16 | | 26.09.19 | | 46.9 | 101.42 | (0.04) | | 101.04 | 101.80 | | 7.08 | 7.35 | 3.33 | BB/B1/B+ | Финансы |
| AlfaBank '21 | 1 000 \$ | 7.75 | 28.04.16 | | 28.04.21 | | 66.0 | 103.07 | 0.03 | | 102.70 | 103.44 | | 7.07 | 7.52 | 4.44 | BB+/Ba2/BB | Финансы |
| AlfaBank '25 | 250 \$ | 9.50 | 18.02.16 | 18.02.20 C | 18.02.25 | 51.7 | 111.8 | 100.68 | 0.03 | | 99.72 | 101.63 | 9.30 | 9.38 | 9.27 | 3.41 | BB// | Финансы |
| AllianceOil '19 | 350 \$ | 10.00 | 11.03.16 | 11.03.17 C | 11.03.19 | 16.4 | 40.4 | 64.45 | 0.10 | | 63.64 | 65.26 | 50.57 | 29.52 | 15.21 | 1.02 | /B- | Нефть и газ |
| AllianceOil '20 | 500 \$ | 7.00 | 04.11.15 | | 04.05.20 | | 54.2 | 55.88 | (0.08) | | 54.93 | 56.84 | | 23.30 | 11.81 | 3.14 | | Нефть и газ |
| Alosa '20 | 1 000 \$ | 7.75 | 03.11.15 | | 03.11.20 | | 60.2 | 106.28 | 0.05 | | 105.84 | 106.71 | | 6.27 | 7.04 | 4.00 | BB/Ba2/BB- | МГД |
| Bank Otkrytie '19 | 300 \$ | 10.00 | 17.12.15 | | 17.12.19 | | 49.6 | 101.00 | 0.00 | | 100.50 | 101.50 | | 9.69 | 9.56 | 3.22 | /B2/ | Финансы |
| BoM '15 11 | 300 \$ | 5.967 | 25.11.15 | | 25.11.15 | | 0.9 | 100.00 | 0.00 | | 99.50 | 100.50 | | 5.89 | 5.82 | 0.07 | /B1/ | Финансы |
| BoM '17 | 400 \$ | 6.02 | 10.11.15 | | 10.05.17 | | 18.4 | 99.70 | 0.25 | | 99.41 | 100.00 | | 6.22 | 5.87 | 1.40 | /B1/ | Финансы |
| Borets '18 | 420 \$ | 7.625 | 26.03.16 | | 26.09.18 | | 34.9 | 83.79 | (0.11) | | 82.82 | 84.77 | | 14.66 | 9.03 | 2.44 | /B1/BB- | Нефть и газ |
| BrunswickRail '17 | 600 \$ | 6.50 | 01.11.15 | | 01.11.17 | | 24.1 | 47.50 | 1.00 | | 46.00 | 48.99 | | 51.40 | 12.82 | 1.39 | /Саа3/ССС- | Транспорт |
| CreditEurB '19 | 250 \$ | 8.50 | 15.11.15 | | 15.11.19 | | 48.6 | 102.19 | (0.05) | | 101.25 | 103.13 | | 7.86 | 8.02 | 3.26 | B+/B2/ | Финансы |
| DME '18 | 300 \$ | 6.00 | 26.11.15 | | 26.11.18 | | 37.0 | 93.21 | 0.04 | | 92.81 | 93.62 | | 8.55 | 6.27 | 2.66 | BB+/BB+ | Транспорт |
| EBRD '16 11 | 3 000 R | | 14.11.15 | | 14.11.16 | | 12.6 | | | | | | | | | | AAA/Aaa/AAA | Финансы |
| EBRD '16 2 | 7 500 R | | 12.11.15 | | 12.02.16 | | 3.5 | | | | | | | | | | AAA/Aaa/AAA | Финансы |
| EDC '20 | 600 \$ | 4.875 | 17.04.16 | | 17.04.20 | | 53.7 | 88.84 | 0.52 | | 88.29 | 89.38 | | 7.89 | 5.48 | 3.88 | BB//BB+ | Нефть и газ |
| EurDevBank '17 | 5 000 R | 8.00 | 05.04.16 | | 05.10.17 | | 23.2 | 94.10 | (0.15) | | 93.64 | 94.56 | | 11.47 | 8.46 | 1.72 | /Ba1/BBB- | Финансы |
| EurDevBank '20 | 500 \$ | 5.00 | 26.03.16 | | 26.09.20 | | 59.0 | 100.08 | (0.13) | | 99.62 | 100.55 | | 4.98 | 4.97 | 4.29 | /Ba1/BBB- | Финансы |
| EurDevBank '22 | 500 \$ | 4.767 | 20.03.16 | | 20.09.22 | | 82.8 | 96.80 | (0.10) | | 96.29 | 97.31 | | 5.33 | 4.90 | 5.76 | /Ba1/BBB- | Финансы |
| Eurochem '17 | 750 \$ | 5.125 | 12.12.15 | | 12.12.17 | | 25.5 | 100.70 | 0.10 | | 100.40 | 101.00 | | 4.77 | 4.99 | 1.95 | BB//BB | Хим. пром. |
| Evraz '15 | 750 \$ | 8.25 | 10.11.15 | | 10.11.15 | | 0.4 | 100.25 | (0.03) | | 100.00 | 100.50 | | 0.72 | 7.93 | 0.03 | BB-/B1/BB- | МГД |
| Evraz '17 | 600 \$ | 7.40 | 24.04.16 | | 24.04.17 | | 17.9 | 103.54 | (0.05) | | 103.15 | 103.92 | | 4.91 | 7.14 | 1.40 | BB-/B1/BB- | МГД |
| Evraz '18 6.75% | 850 \$ | 6.75 | 27.04.16 | | 27.04.18 | | 30.0 | 100.30 | (0.01) | | 99.93 | 100.66 | | 6.62 | 6.73 | 2.26 | BB-/B1/BB- | МГД |
| Evraz '18 9.5% | 700 \$ | 9.50 | 24.04.16 | | 24.04.18 | | 29.9 | 106.60 | 0.05 | | 106.23 | 106.96 | | 6.58 | 8.90 | 2.21 | BB-/B1/BB- | МГД |
| Evraz '19 | 350 \$ | 7.50 | 15.11.15 | 15.05.17 C | 15.11.19 | 18.5 | 48.6 | 95.38 | (0.88) | | 95.25 | 95.50 | 13.16 | 8.89 | 7.59 | 1.35 | BB-/Ba3/BB | МГД |
| Evraz '20 | 1 000 \$ | 6.50 | 22.04.16 | | 22.04.20 | | 53.8 | 96.97 | 0.03 | | 96.54 | 97.40 | | 7.30 | 6.70 | 3.81 | BB-/Ba3/BB- | МГД |
| FEES '19 | 17 500 R | 8.446 | 13.03.16 | | 13.03.19 | | 40.5 | 91.71 | 0.14 | | 91.35 | 92.06 | | 11.47 | 9.10 | 2.80 | BBB-/Ba1/BB+ | Электроэнерг. |
| FESCO '18 | 550 \$ | 8.00 | 02.11.15 | 02.05.16 C | 02.05.18 | 6.1 | 30.1 | 62.38 | 0.28 | | 61.01 | 63.76 | 142.37 | 30.51 | 12.07 | 0.28 | B-/B- | Транспорт |
| FESCO '20 | 325 \$ | 8.75 | 02.11.15 | 02.05.17 C | 02.05.20 | 18.1 | 54.1 | 61.33 | 0.12 | | 59.90 | 62.77 | 50.59 | 22.95 | 13.34 | 1.07 | B-/B- | Транспорт |
| Gazp '15 11 | 1 000 \$ | 5.092 | 29.11.15 | | 29.11.15 | | 1.0 | 100.36 | (0.00) | | 100.26 | 100.46 | | 0.90 | 4.97 | 0.09 | BBB-/Ba1/BB+ | Нефть и газ |
| Gazp '15 12 | 700 \$ | 4.30 | 12.11.15 | | 12.11.15 | | 0.5 | 100.12 | 0.00 | | 100.00 | 100.25 | | 1.09 | 4.21 | 0.04 | BBB-/Ba1/BB+ | Нефть и газ |
| Gazp '16 05 | 1 000 \$ | 4.95 | 23.11.15 | | 23.05.16 | | 6.8 | 101.59 | (0.01) | | 101.27 | 101.92 | | 2.12 | 4.77 | 0.55 | BBB-/Ba1/BB+ | Нефть и газ |
| Gazp '16 11 | 1 350 \$ | 6.212 | 22.11.15 | | 22.11.16 | | 12.8 | 103.68 | 0.01 | | 103.38 | 103.97 | | 2.69 | 5.84 | 1.01 | BBB-/Ba1/BB+ | Нефть и газ |
| Gazp '17 3.755% | 1 400 € | 3.755 | 15.03.16 | | 15.03.17 | | 16.5 | 100.92 | 0.19 | | 100.57 | 101.26 | | 3.06 | 3.64 | 1.30 | BBB-/Ba1/BB+ | Нефть и газ |
| Gazp '17 5.136% | 500 € | 5.136 | 22.03.16 | | 22.03.17 | | 16.8 | 102.94 | 0.14 | | 102.57 | 103.32 | | 2.95 | 4.84 | 1.31 | BBB-/Ba1/BB+ | Нефть и газ |
| Gazp '17 5.44% | 500 € | 5.44 | 02.11.15 | | 02.11.17 | | 24.2 | 104.85 | 0.16 | | 104.50 | 105.20 | | 2.92 | 4.94 | 1.81 | BBB-/Ba1/BB+ | Нефть и газ |
| Gazp '18 07 | 900 R | 3.70 | 25.07.16 | | 25.07.18 | | 32.9 | 100.07 | 0.44 | | 99.67 | 100.48 | | | 3.66 | | BBB-/Ba1/BB+ | Нефть и газ |
| Gazp '18 10 | 1 000 € | 4.625 | 15.10.16 | | 15.10.18 | | 35.6 | 101.31 | 0.23 | | 101.06 | 101.56 | | 17.26 | 44.91 | 1.59 | BBB-/Ba1/BB+ | Нефть и газ |
| Gazp '18 EUR | 1 200 € | 6.605 | 13.02.16 | | 13.02.18 | | 27.6 | 106.53 | 0.42 | | 106.21 | 106.85 | | 3.57 | 5.94 | 2.04 | BBB-/Ba1/BB+ | Нефть и газ |
| Gazp '18 USD | 1 100 \$ | 8.146 | 11.04.16 | | 11.04.18 | | 29.4 | 108.44 | 0.11 | | 108.09 | 108.78 | | 4.47 | 7.49 | 2.22 | BBB-/Ba1/BB+ | Нефть и газ |
| Gazp '19 CHF | 500 F | 2.85 | 25.10.16 | | 25.10.19 | | 47.9 | 97.45 | 0.22 | | 96.97 | 97.94 | | 3.55 | 2.92 | 3.70 | BBB-/Ba1/BB+ | Нефть и газ |
| Gazp '19 USD | 2 250 \$ | 9.25 | 23.04.16 | | 23.04.19 | | 41.8 | 112.13 | 0.16 | | 111.82 | 112.43 | | 5.39 | 8.24 | 3.00 | BBB-/Ba1/BB+ | Нефть и газ |
| Gazp '20 3.85% | 800 \$ | 3.85 | 06.02.16 | | 06.02.20 | | 51.3 | 94.52 | 0.32 | | 94.12 | 94.93 | | 5.30 | 4.04 | 3.83 | BBB-/Ba1/BB+ | Нефть и газ |
| Gazp '20 EUR | 1 000 € | 3.389 | 20.03.16 | | 20.03.20 | | 52.7 | 95.36 | 0.43 | | 94.87 | 95.84 | | 4.57 | 3.48 | 3.89 | BBB-/Ba1/BB+ | Нефть и газ |
| Gazp '20 GBP | 500 £ | 5.338 | 25.03.16 | | 25.09.20 | | 58.9 | 94.90 | 0.40 | | 94.43 | 95.36 | | 6.57 | 5.60 | 4.21 | BBB-/Ba1/BB+ | Нефть и газ |
| Gazp '21 EUR | 750 € | 3.60 | 26.02.16 | | 26.02.21 | | 64.0 | 94.35 | 0.39 | | 93.90 | 94.80 | | 4.82 | 3.72 | 4.59 | BBB-/Ba1/BB+ | Нефть и газ |
| Gazp '21 USD | 600 \$ | 5.999 | 23.01.16 | | 23.01.21 | | 62.9 | 101.33 | 0.52 | | 100.95 | 101.70 | | 5.70 | 5.83 | 4.38 | BBB-/Ba1/BB+ | Нефть и газ |
| Gazp '22 03 | 1 300 \$ | 6.51 | 07.03.16 | | 07.03.22 | | 76.3 | 104.09 | 0.42 | | 103.72 | 104.46 | | 5.73 | 6.20 | 5.14 | BBB-/Ba1/BB+ | Нефть и газ |
| Gazp '22 07 | 1 000 \$ | 4.95 | 19.01.16 | | 19.07.22 | | 80.7 | 96.41 | 0.43 | | 96.03 | 96.80 | | 5.60 | 5.06 | 5.55 | BBB-/Ba1/BB+ | Нефть и газ |
| Gazp '25 | 500 € | 4.364 | 21.03.16 | | 21.03.25 | | 112.8 | 95.52 | 0.39 | | 95.01 | 96.04 | | 4.97 | 4.45 | 7.30 | BBB-/Ba1/BB+ | Нефть и газ |
| Gazp '28 | 900 \$ | 4.95 | 06.02.16 | | 06.02.28 | | 147.4 | 87.57 | 0.72 | | 87.12 | 88.02 | | 6.43 | 5.58 | 8.71 | BBB-/Ba1/BB+ | Нефть и газ |

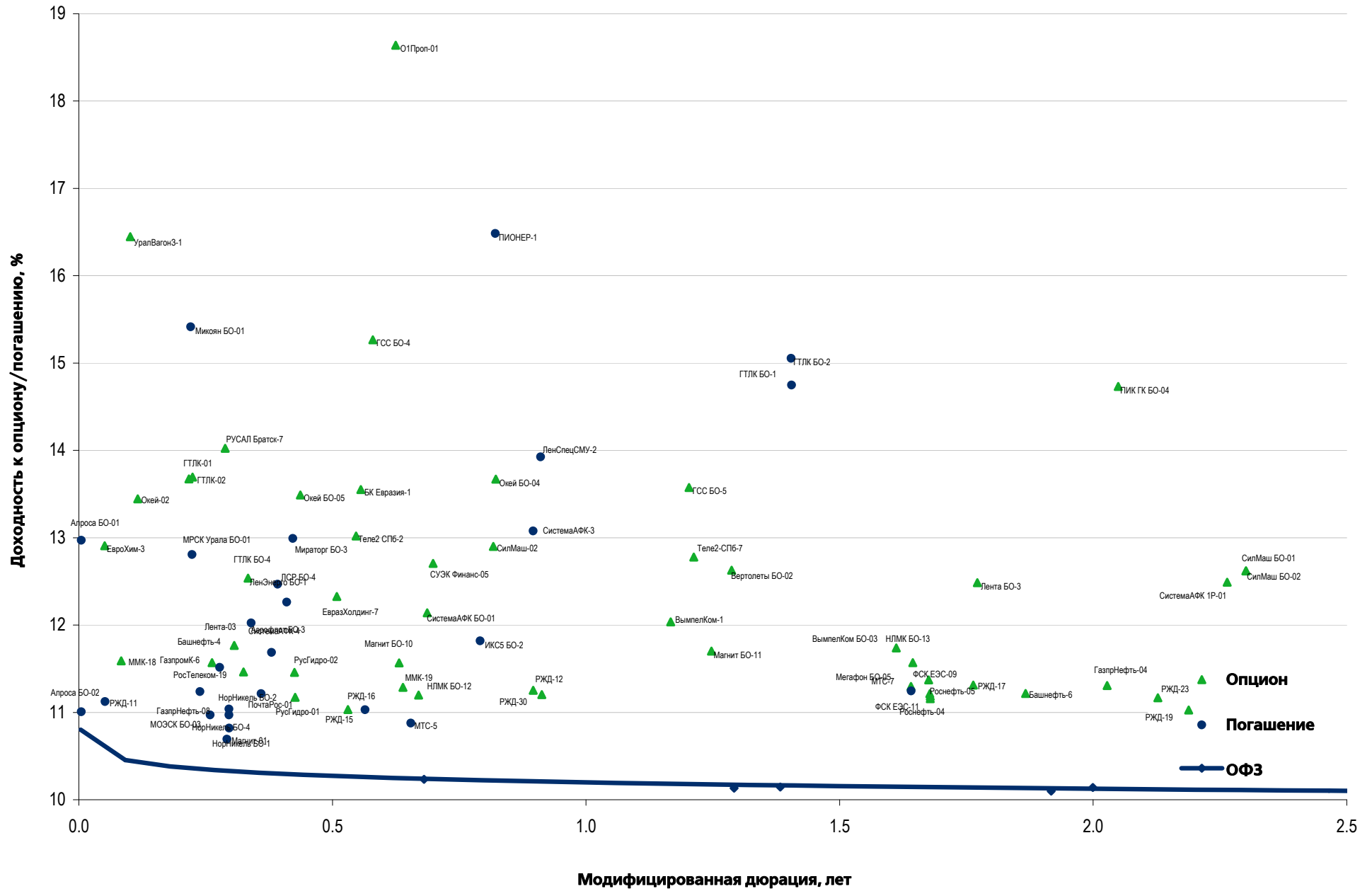
Рынок еврооблигаций

| Выпуск | Объем, млн | Купон, % | Дата | | | Месяцев до | | Цена | Изм. | Торговый объем, шт | Котировки | | Доходность, % | | | Дюр, лет | Рейтинг F/M/S | Сектор |
|----------------------|------------|----------|----------|------------|----------|------------|-------|--------|--------|--------------------|-----------|---------|---------------|-------|-------|----------|---------------|-------------|
| | | | купона | оферты | погаш | офрт | погаш | | | | покупка | продажа | офрт | погаш | текуц | | | |
| ЕВРООБЛИГАЦИИ | | | | | | | | | | | | | | | | | | |
| HCFB '21 | 200 \$ | 10.50 | 17.04.16 | 17.04.19 C | 19.04.21 | 41.6 | 65.7 | 87.13 | (0.55) | | 86.06 | 88.20 | 15.42 | 13.93 | 12.01 | 2.74 | B// | Финансы |
| KHMB '23 | 200 \$ | 9.15 | 18.12.15 | | 18.06.23 | | 91.7 | 78.13 | 1.50 | | 77.13 | 79.13 | | 13.88 | 11.24 | 4.82 | /B3/B+ | Финансы |
| Koks '16 | 163 \$ | 7.75 | 23.12.15 | | 23.06.16 | | 7.8 | 97.00 | (0.00) | | 96.00 | 98.00 | | 12.64 | 7.77 | 0.60 | B/B3/B- | МГД |
| Koks '18 | 136 \$ | 10.75 | 28.12.15 | | 28.12.18 | | 38.0 | 91.12 | (0.03) | | 90.20 | 92.03 | | 13.98 | 6.18 | 2.48 | B/B3/B | МГД |
| Lukoil '17 | 500 \$ | 6.356 | 07.12.15 | | 07.06.17 | | 19.3 | 105.21 | 0.03 | | 104.85 | 105.58 | | 3.01 | 5.90 | 1.50 | BBB-/Ba1/BBB- | Нефть и газ |
| Lukoil '18 | 1500 \$ | 3.416 | 24.04.16 | | 24.04.18 | | 29.9 | 97.83 | 0.13 | | 97.46 | 98.20 | | 4.34 | 3.49 | 2.35 | BBB-/Ba1/BBB- | Нефть и газ |
| Lukoil '19 | 600 \$ | 7.25 | 05.11.15 | | 05.11.19 | | 48.3 | 108.56 | 0.27 | | 108.17 | 108.95 | | 4.88 | 6.47 | 3.39 | BBB-/Ba1/BBB- | Нефть и газ |
| Lukoil '20 | 1000 \$ | 6.125 | 09.11.15 | | 09.11.20 | | 60.4 | 103.55 | 0.17 | | 103.15 | 103.95 | | 5.31 | 5.76 | 4.19 | BBB-/Ba1/BBB- | Нефть и газ |
| Lukoil '22 | 500 \$ | 6.656 | 07.12.15 | | 07.06.22 | | 79.3 | 105.29 | 0.06 | | 104.85 | 105.72 | | 5.68 | 6.17 | 5.21 | BBB-/Ba1/BBB- | Нефть и газ |
| Lukoil '23 | 1500 \$ | 4.563 | 24.04.16 | | 24.04.23 | | 89.9 | 92.69 | 0.04 | | 92.26 | 93.12 | | 5.78 | 4.92 | 6.19 | BBB-/Ba1/BBB- | Нефть и газ |
| M2M '19 | 34 \$ | 9.00 | 25.04.16 | | 25.10.19 | | 47.9 | 114.63 | 0.38 | | 114.25 | 115.00 | | 4.92 | 7.85 | 3.40 | B// | Финансы |
| MBRD '16 | 60 \$ | 7.93 | 10.03.16 | | 10.03.16 | | 4.4 | 98.56 | (0.56) | | 97.13 | 100.00 | | 11.99 | 7.96 | 0.35 | /B3/ | Финансы |
| MCB '18 02 | 500 \$ | 7.70 | 01.02.16 | | 01.02.18 | | 27.2 | 100.98 | 0.10 | | 100.55 | 101.42 | | 7.21 | 7.49 | 2.01 | BB/B1/BB- | Финансы |
| MCB '18 11 | 500 \$ | 8.70 | 13.11.15 | | 13.11.18 | | 36.5 | 93.05 | 0.04 | | 92.44 | 93.66 | | 11.47 | 8.97 | 2.47 | BB-/ | Финансы |
| MCB '25 | 5000 R | 16.50 | 26.11.15 | 26.05.20 C | 26.05.25 | 54.9 | 115.0 | 100.19 | 0.00 | | 100.00 | 100.38 | 16.43 | 10.09 | 15.40 | 2.93 | BB-/Ba1/BB- | Финансы |
| MetalloInv '16 | 750 \$ | 6.50 | 21.01.16 | | 21.07.16 | | 8.7 | 101.97 | (0.08) | | 101.74 | 102.20 | | 3.73 | 6.27 | 0.70 | BBB-/Ba2/BB | МГД |
| MetalloInv '20 | 1000 \$ | 5.625 | 17.04.16 | | 17.04.20 | | 53.7 | 95.19 | (0.09) | | 94.81 | 95.58 | | 6.89 | 5.90 | 3.86 | BB/Ba2/BB | МГД |
| Moscow '16 | 408 € | 5.064 | 20.10.16 | | 20.10.16 | | 11.7 | 103.11 | 0.06 | | 102.81 | 103.41 | | 1.82 | 4.91 | 0.96 | BBB-/Ba1/BB+ | Муниц. |
| MTS '20 | 750 \$ | 8.625 | 22.12.15 | | 22.06.20 | | 55.8 | 111.25 | 0.03 | | 110.81 | 111.69 | | 5.83 | 7.55 | 3.76 | BB-/Ba1/BB+ | Телеком |
| MTS '23 | 500 \$ | 5.00 | 30.11.15 | | 30.05.23 | | 91.1 | 93.69 | (0.00) | | 93.23 | 94.14 | | 6.05 | 5.22 | 6.04 | BB-/Ba1/BB+ | Телеком |
| NKNH '15 | 20 \$ | 8.50 | 22.12.15 | | 22.12.15 | | 1.8 | | | | | | | | | | /Ba3/BB- | Хим. пром. |
| NLMK '18 | 800 \$ | 4.45 | 19.02.16 | | 19.02.18 | | 27.7 | 99.93 | (0.00) | | 99.56 | 100.31 | | 4.48 | 4.42 | 2.15 | BBB-/Ba1/BB+ | МГД |
| NLMK '19 | 500 \$ | 4.95 | 26.03.16 | | 26.09.19 | | 46.9 | 99.14 | 0.06 | | 98.67 | 99.61 | | 5.19 | 4.97 | 3.50 | BBB-/Ba1/BB+ | МГД |
| Nordgold '18 | 500 \$ | 6.375 | 07.11.15 | | 07.05.18 | | 30.3 | 102.66 | (0.01) | | 102.21 | 103.11 | | 5.23 | 6.03 | 2.25 | BB-/Ba3/ | МГД |
| NorNikel '18 | 750 \$ | 4.375 | 30.10.15 | | 30.04.18 | | 30.0 | 100.68 | 0.03 | | 100.33 | 101.03 | | 4.09 | 4.26 | 2.30 | BBB-/Ba1/BBB- | МГД |
| NorNikel '20 | 1000 \$ | 5.55 | 28.04.16 | | 28.10.20 | | 60.0 | 100.65 | (0.03) | | 100.26 | 101.03 | | 5.40 | 5.51 | 4.32 | BBB-/Ba1/BBB- | МГД |
| NorNikel '22 | 1000 \$ | 6.625 | 14.04.16 | | 14.10.22 | | 83.6 | 102.39 | (0.02) | | 102.17 | 102.61 | | 6.20 | 6.46 | 5.52 | BBB-/Ba1/BBB- | МГД |
| Novatek '16 | 600 \$ | 5.326 | 03.02.16 | | 03.02.16 | | 3.2 | 100.95 | 0.04 | | 100.71 | 101.19 | | 1.68 | 5.21 | 0.26 | BBB-/Ba1/BB+ | Нефть и газ |
| Novatek '17 | 14000 R | 7.75 | 21.02.16 | | 21.02.17 | | 15.8 | 95.43 | (0.00) | | 95.10 | 95.77 | | 11.58 | 8.00 | 1.19 | BBB-/Ba1/BB+ | Нефть и газ |
| Novatek '21 | 650 \$ | 6.604 | 03.02.16 | | 03.02.21 | | 63.3 | 102.58 | 0.21 | | 102.10 | 103.06 | | 6.02 | 6.34 | 4.35 | BBB-/Ba1/BB+ | Нефть и газ |
| Novatek '22 | 1000 \$ | 4.422 | 13.12.15 | | 13.12.22 | | 85.5 | 90.61 | 0.40 | | 90.18 | 91.03 | | 6.06 | 4.79 | 5.85 | BBB-/Ba1/BB+ | Нефть и газ |
| OtkritieFC '18 | 500 \$ | 7.25 | 25.04.16 | | 25.04.18 | | 29.9 | 100.59 | (0.02) | | 100.04 | 101.14 | | 6.99 | 7.20 | 2.24 | /Ba3/BB- | Финансы |
| OtkritieFC '19 | 500 \$ | 10.00 | 26.04.16 | | 26.04.19 | | 41.9 | 103.21 | 0.38 | | 102.45 | 103.97 | | 8.91 | 9.68 | 2.91 | /B2/ | Финансы |
| Peresvet '26 | 8000 R | 13.25 | 22.01.16 | | 22.01.26 | | 122.9 | | | | | | | | | | | Финансы |
| PhosAgro '18 | 500 \$ | 4.204 | 13.02.16 | | 13.02.18 | | 27.6 | 100.04 | 0.10 | | 99.64 | 100.44 | | 4.18 | 4.17 | 2.15 | BB+/Ba1/BBB- | Хим. пром. |
| Polyus Gold '20 | 750 \$ | 5.625 | 29.10.15 | | 29.04.20 | | 54.0 | 97.80 | (0.13) | | 97.41 | 98.18 | | 6.19 | 5.59 | 3.80 | BBB-/BB+ | МГД |
| PromSvyazB '16 | 200 \$ | 11.25 | 08.01.16 | | 08.07.16 | | 8.3 | 104.12 | 0.00 | | 103.25 | 105.00 | | 5.11 | 10.46 | 0.65 | /B2/ | Финансы |
| PromSvyazB '17 | 400 \$ | 8.50 | 25.04.16 | | 25.04.17 | | 17.9 | 103.80 | 0.13 | | 103.03 | 104.57 | | 5.80 | 8.18 | 1.39 | /Ba1/BB- | Финансы |
| PromSvyazB '19 | 600 \$ | 10.20 | 06.11.15 | | 06.11.19 | | 48.3 | 101.39 | 0.88 | | 100.83 | 101.96 | | 9.77 | 9.60 | 3.10 | /B2/ | Финансы |
| PromSvyazB '21 3 | 100 \$ | 10.50 | 17.03.16 | | 17.03.21 | | 64.6 | 90.95 | (0.05) | | 89.95 | 91.95 | | 12.87 | 11.39 | 3.88 | | Финансы |
| PromSvyazB '21 7 | 300 \$ | 10.50 | 30.01.16 | | 30.07.21 | | 69.1 | 91.18 | (0.67) | | 89.90 | 92.46 | | 12.70 | 11.20 | 4.02 | /B3/ | Финансы |
| Raspadskaya '17 | 400 \$ | 7.75 | 27.04.16 | | 27.04.17 | | 18.0 | 101.48 | (0.09) | | 100.86 | 102.11 | | 6.69 | 7.64 | 1.40 | B+/B2/ | МГД |
| RBCIRU '18 | 140 \$ | 6.00 | 06.11.15 | | 06.05.18 | | 30.2 | | | | | | | | | | | Медиа |
| Renaissance '16 | 325 \$ | 11.00 | 21.04.16 | | 21.04.16 | | 5.8 | 98.99 | (0.01) | | 96.99 | 100.98 | | 13.23 | 11.09 | 0.45 | B-/B- | Финансы |
| RenCap '16 | 350 \$ | 7.75 | 30.11.15 | | 31.05.16 | | 7.1 | 98.48 | 1.84 | | 97.97 | 98.98 | | 10.41 | 7.62 | 0.54 | /B3/B- | Финансы |
| RenCap '18 | 150 \$ | 13.50 | 21.12.15 | | 21.06.18 | | 31.8 | 79.71 | (0.00) | | 78.17 | 81.25 | | 24.29 | 15.98 | 1.91 | /Caa1/ | Финансы |
| RenCap '19 | 100 \$ | 13.50 | 22.11.15 | | 22.05.19 | | 42.8 | 74.50 | 0.00 | | 69.25 | 79.75 | | 24.63 | 16.80 | 2.34 | | Финансы |
| Rosneft '17 | 1000 \$ | 3.149 | 06.03.16 | | 06.03.17 | | 16.2 | 99.05 | 0.06 | | 98.70 | 99.41 | | 3.87 | 3.16 | 1.31 | /Ba1/BB+ | Нефть и газ |
| Rosneft '22 | 2000 \$ | 4.199 | 06.03.16 | | 06.03.22 | | 76.3 | 89.33 | 0.14 | | 88.91 | 89.75 | | 6.26 | 4.67 | 5.39 | /Ba1/BB+ | Нефть и газ |
| RSHB '16 CNY | 1000 ¥ | 3.60 | 04.02.16 | | 04.02.16 | | 3.2 | 98.48 | 0.04 | | 97.78 | 99.18 | | 9.59 | 3.62 | 0.25 | BB+/Ba2/ | Финансы |
| RSHB '16 RUB | 32000 R | 8.70 | 17.03.16 | | 17.03.16 | | 4.6 | 98.77 | (0.01) | | 98.64 | 98.90 | | 11.99 | 8.72 | 0.36 | BB+/Ba2/ | Финансы |
| RSHB '17 02 | 20000 R | 8.265 | 17.02.16 | | 17.02.17 | | 15.7 | 96.11 | 0.00 | | 95.82 | 96.39 | | 11.91 | 8.82 | 1.17 | BB+/Ba2/ | Финансы |
| RSHB '17 05 | 1250 \$ | 6.299 | 15.11.15 | | 15.05.17 | | 18.5 | 102.33 | (0.05) | | 102.02 | 102.64 | | 4.72 | 5.99 | 1.43 | BB+/Ba2/ | Финансы |
| RSHB '17 12 | 1600 \$ | 5.298 | 27.12.15 | | 27.12.17 | | 26.0 | 101.10 | (0.06) | | 100.77 | 101.43 | | 4.75 | 5.15 | 1.99 | BB+/Ba2/ | Финансы |
| RSHB '18 02 | 10000 R | 7.875 | 07.02.16 | | 07.02.18 | | 27.4 | 91.72 | 0.10 | | 91.42 | 92.03 | | 12.13 | 8.42 | 1.96 | BB+/Ba2/ | Финансы |
| RSHB '18 05 | 1000 \$ | 7.75 | 29.11.15 | | 29.05.18 | | 31.0 | 106.66 | (0.17) | | 106.29 | 107.04 | | 4.97 | 7.05 | 2.27 | BB+/Ba2/ | Финансы |
| RSHB '18 07 | 1300 \$ | 5.10 | 25.01.16 | | 25.07.18 | | 32.9 | 100.00 | (0.10) | | 99.62 | 100.38 | | 5.10 | 5.03 | 2.50 | BB+/Ba2/ | Финансы |
| RSHB '21 | 800 \$ | 6.00 | 03.12.15 | 03.06.16 C | 03.06.21 | 7.2 | 67.2 | 93.99 | 0.24 | | 93.49 | 94.49 | 16.97 | 6.22 | 5.04 | 0.54 | BB/B2/ | Финансы |
| RSHB '23 | 500 \$ | 8.50 | 16.04.16 | | 16.10.23 | | 95.6 | 94.05 | 0.03 | | 93.48 | 94.61 | | 9.58 | 9.01 | 5.59 | | Финансы |
| Russia '17 | 2000 \$ | 3.25 | 04.04.16 | | 04.04.17 | | 17.2 | 101.00 | (0.03) | | 100.75 | 101.25 | | 2.53 | 3.21 | 1.39 | BBB-/Ba1/BB+ | Гос. |
| Russia '18 RUB | 90000 R | 7.85 | 10.03.16 | | 10.03.18 | | 28.4 | 95.59 | 0.27 | | 95.41 | 95.78 | | 9.98 | 8.12 | 2.08 | BBB-/Ba1/BBB- | Гос. |
| Russia '18 USD | 3466 \$ | 11.00 | 24.01.16 | | 24.07.18 | | 32.8 | 120.22 | 0.26 | | 119.82 | 120.63 | | 3.22 | 8.9 | | | |

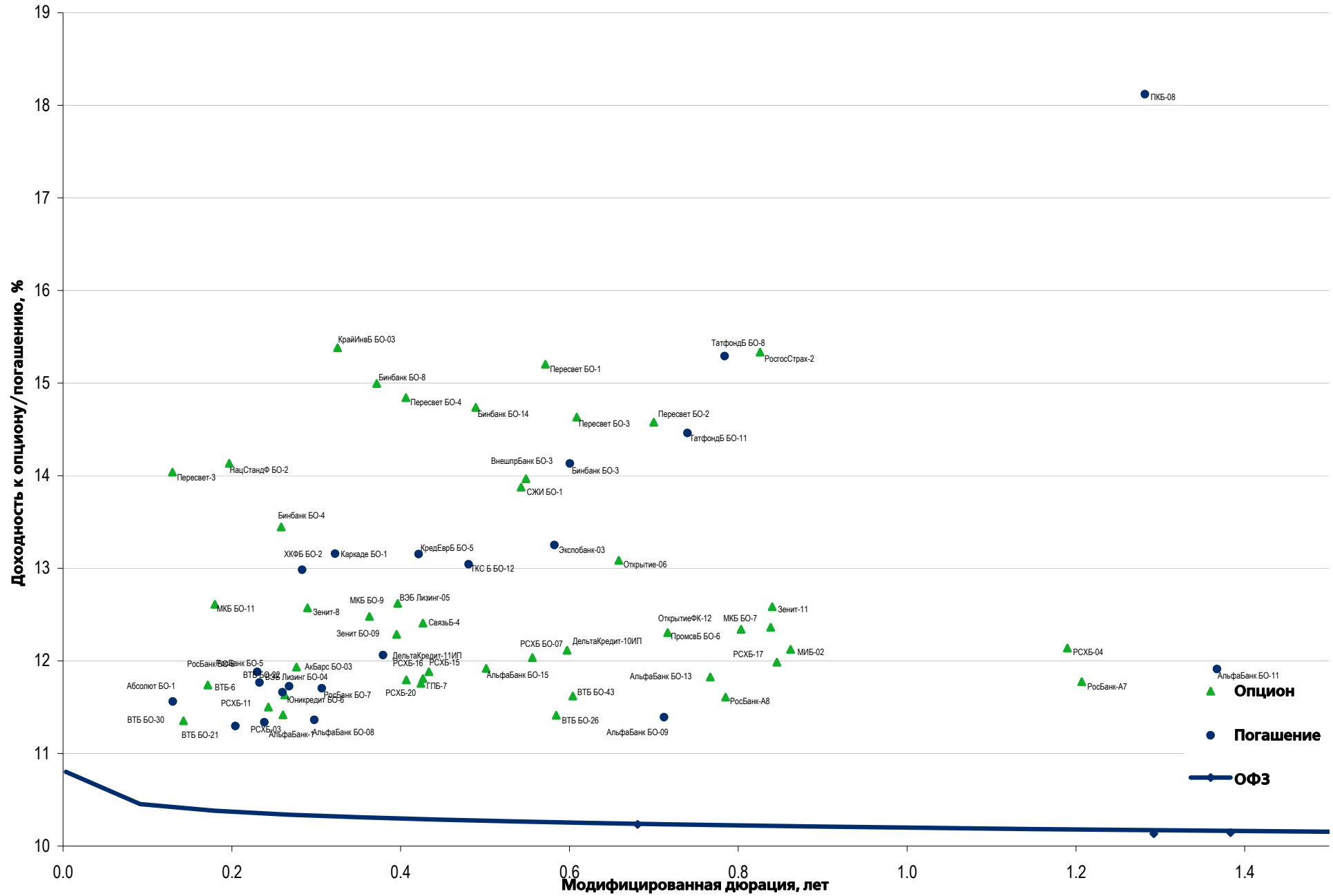
Рынок еврооблигаций

| Выпуск | Объем, млн | Купон, % | Дата | | | Месяцев до | | Цена | Изм. | Торговый объем, шт | Котировки | | Доходность, % | | | Дюр, лет | Рейтинг F/M/S | Сектор |
|----------------------|------------|----------|----------|------------|----------|------------|--------|--------|------|--------------------|-----------|---------|---------------|-------|-------|----------|---------------|-------------|
| | | | купона | оферты | погаш | офрт | погаш | | | | покупка | продажа | офрт | погаш | текуц | | | |
| ЕВРООБЛИГАЦИИ | | | | | | | | | | | | | | | | | | |
| RZD '31 | 650 £ | 7.487 | 25.03.16 | | 25.03.31 | 185.0 | 94.11 | 0.30 | | | 93.42 | 94.81 | | 8.16 | 7.90 | 8.77 | BBB-/Ba1/BB+ | Транспорт |
| Sber '16 | 25 000 R | 7.00 | 31.01.16 | | 31.01.16 | 3.1 | 98.72 | 0.01 | | | 98.64 | 98.81 | | 11.98 | 6.89 | 0.24 | BBB-/Ba1/ | Финансы |
| Sber '17 02 | 1 000 \$ | 4.95 | 07.02.16 | | 07.02.17 | 15.4 | 101.58 | (0.03) | | | 101.34 | 101.82 | | 3.67 | 4.82 | 1.22 | BBB-/Ba1/ | Финансы |
| Sber '17 03 | 1 250 \$ | 5.40 | 24.03.16 | | 24.03.17 | 16.8 | 102.25 | 0.03 | | | 101.99 | 102.52 | | 3.74 | 5.25 | 1.34 | BBB-/Ba1/ | Финансы |
| Sber '17 CHF | 250 F | 2.065 | 29.02.16 | | 28.02.17 | 16.0 | 99.86 | 0.05 | | | 99.49 | 100.24 | | 2.17 | 2.03 | 1.29 | BBB-/Ba1/ | Финансы |
| Sber '18 | 550 TR | 7.40 | 04.03.16 | | 04.03.18 | 28.2 | 86.31 | 0.50 | | | 85.34 | 87.29 | | 14.46 | 8.46 | 2.02 | BBB-/Ba1/ | Финансы |
| Sber '19 3.08% | 500 € | 3.08 | 07.03.16 | | 07.03.19 | 40.3 | 98.56 | 0.25 | | | 97.63 | 99.50 | | 3.54 | 3.11 | 3.15 | BBB-/Ba1/ | Финансы |
| Sber '19 4.15% | 500 \$ | 4.15 | 06.03.16 | | 06.03.19 | 40.2 | 102.63 | (0.06) | | | 102.13 | 103.13 | | 3.32 | 4.02 | 3.10 | BBB-/Ba1/ | Финансы |
| Sber '19 5.18% | 1 000 \$ | 5.18 | 28.12.15 | | 28.06.19 | 44.0 | 101.00 | 0.04 | | | 100.69 | 101.31 | | 4.88 | 5.04 | 3.25 | BBB-/Ba1/ | Финансы |
| Sber '19 EUR | 1 000 € | 3.352 | 15.11.15 | | 15.11.19 | 48.6 | 98.24 | 0.09 | | | 97.86 | 98.62 | | 3.83 | 3.30 | 3.59 | BBB-/Ba1/ | Финансы |
| Sber '21 | 1 000 \$ | 5.717 | 16.12.15 | | 16.06.21 | 67.6 | 100.46 | (0.02) | | | 100.04 | 100.89 | | 5.62 | 5.57 | 4.67 | BBB-/Ba1/ | Финансы |
| Sber '22 02 | 1 500 \$ | 6.125 | 07.02.16 | | 07.02.22 | 75.4 | 102.20 | 0.19 | | | 101.80 | 102.60 | | 5.70 | 5.91 | 5.10 | BBB-/Ba1/ | Финансы |
| Sber '22 10 | 2 000 \$ | 5.125 | 29.10.15 | | 29.10.22 | 84.1 | 93.70 | 0.21 | | | 93.21 | 94.19 | | 6.25 | 5.32 | 5.60 | BBB-/Ba2/ | Финансы |
| Sber '23 | 1 000 \$ | 5.25 | 23.11.15 | | 23.05.23 | 90.8 | 86.72 | 0.46 | | | 86.27 | 87.16 | | 7.59 | 5.90 | 5.85 | BB+// | Финансы |
| Sber '24 | 1 000 \$ | 5.25 | 26.02.16 | 26.02.19 C | | 40.0 | 100.0 | 0.44 | | | 88.00 | 88.96 | 9.62 | 6.15 | 2.90 | | BB+// | Финансы |
| Severstal '16 | 428 \$ | 6.25 | 26.01.16 | | 26.07.16 | 8.9 | 103.38 | (0.00) | | | 103.07 | 103.68 | | 1.67 | 5.95 | 0.72 | BB+//Ba1/BB+ | МГД |
| Severstal '17 | 784 \$ | 6.70 | 25.04.16 | | 25.10.17 | 23.9 | 105.61 | 0.04 | | | 105.24 | 105.98 | | 3.75 | 6.34 | 1.86 | BB+//Ba1/BB+ | МГД |
| Severstal '18 | 600 \$ | 4.45 | 19.03.16 | | 19.03.18 | 28.7 | 99.80 | 0.04 | | | 99.43 | 100.16 | | 4.54 | 4.44 | 2.23 | BB+//Ba1/BB+ | МГД |
| Severstal '22 | 750 \$ | 5.90 | 17.04.16 | | 17.10.22 | 83.7 | 97.71 | 0.04 | | | 97.29 | 98.14 | | 5.24 | 6.03 | 5.61 | BB+//Ba1/BB+ | МГД |
| Sibur '18 | 1 000 \$ | 3.914 | 31.01.16 | | 31.01.18 | 27.1 | 97.19 | (0.04) | | | 96.87 | 97.51 | | 6.31 | 3.95 | 2.11 | BB+//Ba1/ | Хим. пром. |
| SovComFlot '17 | 800 \$ | 5.375 | 27.04.16 | | 27.10.17 | 24.0 | 99.34 | 0.03 | | | 98.94 | 99.74 | | 5.73 | 5.41 | 1.87 | BB-/B1/BB+ | Транспорт |
| SPB Bank '17 | 100 \$ | 7.63 | 25.01.16 | | 25.07.17 | 20.9 | 95.50 | (0.01) | | | 94.01 | 97.00 | | 10.51 | 7.83 | 1.55 | /B2/ | Финансы |
| SPB Bank '18 | 100 \$ | 11.00 | 24.04.16 | | 24.10.18 | 35.9 | 96.69 | 0.00 | | | 95.75 | 97.63 | | 12.36 | 11.36 | 2.46 | /B2/ | Финансы |
| SPB Bank '19 | 100 \$ | 10.75 | 22.04.16 | | 22.04.19 | 41.8 | 94.50 | (1.50) | | | 93.58 | 95.42 | | 12.75 | 11.35 | 2.80 | B+// | Финансы |
| TatfondB '17 | 70 \$ | 11.00 | 28.04.16 | | 28.04.17 | 18.0 | 98.00 | 0.00 | | | 96.13 | 99.88 | | 12.50 | 11.22 | 1.34 | /B2/B | Финансы |
| TCB '17 | 100 \$ | 7.74 | 18.03.16 | 18.03.16 C | 18.07.17 | 4.6 | 20.6 | 75.00 | 0.00 | | 70.00 | 80.00 | 99.57 | 26.79 | 10.20 | 2.26 | /B2/ | Финансы |
| TCS B '18 | 200 \$ | 14.00 | 06.12.15 | | 06.06.18 | 31.3 | 103.27 | (0.03) | | | 102.30 | 104.25 | | 12.47 | 12.87 | 2.04 | B/B3/ | Финансы |
| TMK '18 | 500 \$ | 7.75 | 27.01.16 | | 27.01.18 | 27.0 | 101.23 | (0.18) | | | 100.79 | 101.66 | | 7.14 | 7.51 | 2.00 | /B1/B+ | МГД |
| TMK '20 | 500 \$ | 6.75 | 03.04.16 | | 03.04.20 | 53.2 | 95.13 | (0.28) | | | 94.63 | 95.62 | | 8.08 | 7.06 | 3.72 | /B1/B+ | МГД |
| TNK BP '16 | 1 000 \$ | 7.50 | 18.01.16 | | 18.07.16 | 8.6 | 103.21 | 0.03 | | | 102.83 | 103.59 | | 2.97 | 7.12 | 0.69 | /Ba1/BB+ | Нефть и газ |
| TNK BP '17 | 800 \$ | 6.625 | 20.03.16 | | 20.03.17 | 16.7 | 103.70 | (0.09) | | | 103.32 | 104.08 | | 3.87 | 6.35 | 1.32 | /Ba1/BB+ | Нефть и газ |
| TNK BP '18 | 1 100 \$ | 7.875 | 13.03.16 | | 13.03.18 | 28.5 | 106.79 | (0.11) | | | 106.38 | 107.19 | | 4.81 | 7.31 | 2.15 | /Ba1/BB+ | Нефть и газ |
| TNK BP '20 | 500 \$ | 7.25 | 02.02.16 | | 02.02.20 | 51.2 | 105.92 | 0.17 | | | 105.49 | 106.34 | | 5.66 | 6.73 | 3.60 | /Ba1/BB+ | Нефть и газ |
| Transneft '18 | 1 050 \$ | 8.70 | 07.02.16 | | 07.08.18 | 33.3 | 110.69 | (0.05) | | | 110.26 | 111.12 | | 4.55 | 7.72 | 2.44 | /Ba1/BB+ | Нефть и газ |
| UBRD '18 | 68 \$ | 12.00 | 27.12.15 | | 27.12.18 | 38.0 | | | | | | | | | | | | Финансы |
| Uralkaly '18 | 650 \$ | 3.723 | 30.10.15 | | 30.04.18 | 30.0 | 97.77 | (0.02) | | | 97.33 | 98.21 | | 4.68 | 3.74 | 2.32 | BB-/Ba2/BB | Хим. пром. |
| Uranium '18 | 300 \$ | 6.25 | 13.12.15 | 13.12.16 C | 13.12.18 | 13.5 | 37.5 | 93.90 | 0.15 | | 93.10 | 94.70 | 14.98 | 8.51 | 6.49 | 1.00 | BB-/Ba3/B+ | МГД |
| VEB '16 CHF | 500 F | 3.75 | 17.02.16 | | 17.02.16 | 3.6 | 100.34 | 0.00 | | | 99.93 | 100.75 | | 2.58 | 3.64 | 0.30 | BBB-/Ba1/BB+ | Финансы |
| VEB '17 02 | 750 \$ | 5.375 | 13.02.16 | | 13.02.17 | 15.6 | 101.30 | (0.02) | | | 101.06 | 101.54 | | 4.33 | 5.25 | 1.23 | BBB-/Ba1/BB+ | Финансы |
| VEB '17 11 | 600 \$ | 5.45 | 22.11.15 | | 22.11.17 | 24.8 | 101.38 | (0.02) | | | 101.10 | 101.66 | | 4.74 | 5.25 | 1.89 | BBB-/Ba1/BB+ | Финансы |
| VEB '18 EUR | 1 000 € | 3.035 | 21.02.16 | | 21.02.18 | 27.8 | 97.63 | 0.03 | | | 97.27 | 98.00 | | 4.12 | 3.09 | 2.19 | BBB-/Ba1/BB+ | Финансы |
| VEB '18 USD | 850 \$ | 4.224 | 21.11.15 | | 21.11.18 | 36.8 | 97.44 | 0.00 | | | 97.07 | 97.82 | | 5.14 | 4.25 | 2.78 | BBB-/Ba1/BB+ | Финансы |
| VEB '20 | 1 600 \$ | 6.902 | 09.01.16 | | 09.07.20 | 56.4 | 102.29 | (0.07) | | | 101.94 | 102.65 | | 6.33 | 6.61 | 3.90 | BBB-/Ba1/BB+ | Финансы |
| VEB '22 | 1 000 \$ | 6.025 | 05.01.16 | | 05.07.22 | 80.3 | 97.12 | 0.39 | | | 96.68 | 97.56 | | 6.56 | 6.09 | 5.30 | BBB-/Ba1/BB+ | Финансы |
| VEB '23 EUR | 500 € | 4.032 | 21.02.16 | | 21.02.23 | 87.8 | 91.37 | 0.29 | | | 90.79 | 91.95 | | 5.48 | 4.38 | 6.14 | BBB-/Ba1/BB+ | Финансы |
| VEB '23 USD | 1 150 \$ | 5.942 | 21.11.15 | | 21.11.23 | 96.8 | 95.73 | 0.10 | | | 95.26 | 96.19 | | 6.63 | 6.04 | 6.11 | BBB-/Ba1/BB+ | Финансы |
| VEB '25 USD | 1 000 \$ | 6.80 | 22.11.15 | | 22.11.25 | 120.9 | 98.41 | 0.17 | | | 97.95 | 98.87 | | 7.02 | 6.71 | 6.97 | BBB-/Ba1/BB+ | Финансы |
| VEB Leasing '16 | 400 \$ | 5.125 | 27.11.15 | | 27.05.16 | 6.9 | 100.51 | (0.02) | | | 100.28 | 100.74 | | 4.22 | 4.99 | 0.56 | BBB-/BB+ | Финансы |
| Vimpelcom '16 02 | 500 \$ | 6.493 | 02.02.16 | | 02.02.16 | 3.2 | 101.29 | 0.04 | | | 101.02 | 101.55 | | 1.53 | 6.31 | 0.26 | /Ba3/BB | Телеком |
| Vimpelcom '16 05 | 600 \$ | 8.25 | 23.11.15 | | 23.05.16 | 6.8 | 103.27 | (0.01) | | | 103.02 | 103.52 | | 2.43 | 7.72 | 0.54 | /Ba3/BB | Телеком |
| Vimpelcom '17 | 500 \$ | 6.255 | 01.03.16 | | 01.03.17 | 16.1 | 103.46 | 0.06 | | | 103.09 | 103.85 | | 3.58 | 5.99 | 1.27 | /Ba3/BB | Телеком |
| Vimpelcom '18 RUB | 12 000 R | 9.00 | 13.02.16 | | 13.02.18 | 27.6 | 94.74 | 0.13 | | | 94.33 | 95.16 | | 11.66 | 9.31 | 1.96 | /Ba3/BB | Телеком |
| Vimpelcom '18 USD | 1 000 \$ | 9.125 | 30.10.15 | | 30.04.18 | 30.0 | 110.77 | 0.05 | | | 110.38 | 111.15 | | 4.53 | 7.92 | 2.17 | /Ba3/BB | Телеком |
| Vimpelcom '19 | 600 \$ | 5.20 | 13.02.16 | | 13.02.19 | 39.6 | 99.22 | 0.04 | | | 98.83 | 99.61 | | 5.46 | 5.18 | 2.95 | /Ba3/BB | Телеком |
| Vimpelcom '21 | 1 000 \$ | 7.748 | 02.02.16 | | 02.02.21 | 63.2 | 106.65 | 0.80 | | | 106.26 | 107.03 | | 6.24 | 7.14 | 4.24 | /Ba3/BB | Телеком |
| Vimpelcom '22 | 1 500 \$ | 7.504 | 01.03.16 | | 01.03.22 | 76.1 | 105.70 | 0.91 | | | 105.27 | 106.12 | | 6.39 | 7.02 | 4.98 | /Ba3/BB | Телеком |
| Vimpelcom '23 | 1 000 \$ | 5.95 | 13.02.16 | | 13.02.23 | 87.6 | 96.15 | 0.90 | | | 96.76 | 96.55 | | 6.62 | 6.11 | 5.73 | /Ba3/BB | Телеком |
| VneshprBank '16 | 200 \$ | 9.00 | 14.11.15 | | 14.11.16 | 12.6 | 94.50 | 0.16 | | | 93.50 | 95.50 | | 14.86 | 9.13 | 0.91 | /B2/B+ | Финансы |
| VostExpr '17 | 43 \$ | 8.45 | 27.12.15 | | 27.06.17 | 20.0 | 91.88 | 0.00 | | | 90.00 | 93.75 | | 14.07 | 8.92 | 1.44 | | Финансы |
| VostExpr '19 | 125 \$ | 12.00 | 29.11.15 | | 29.05.19 | 43.0 | 78.50 | (0.19) | | | 77.88 | 79.13 | | 20.78 | 14.38 | 2.50 | | Финансы |
| VTB '15 CHF | 1 000 F | 5.00 | 17.11.15 | | 17.11.15 | 0.6 | 100.21 | 0.02 | | | 99.99 | 100.43 | | 0.94 | 4.76 | 0.05 | /Ba1/BB+ | Финансы |
| VTB '15 CNY | 2 000 ¥ | 4.50 | 30.10.15 | | 30.10.15 | 0.0 | 99.85 | | | | | | | | | | | |

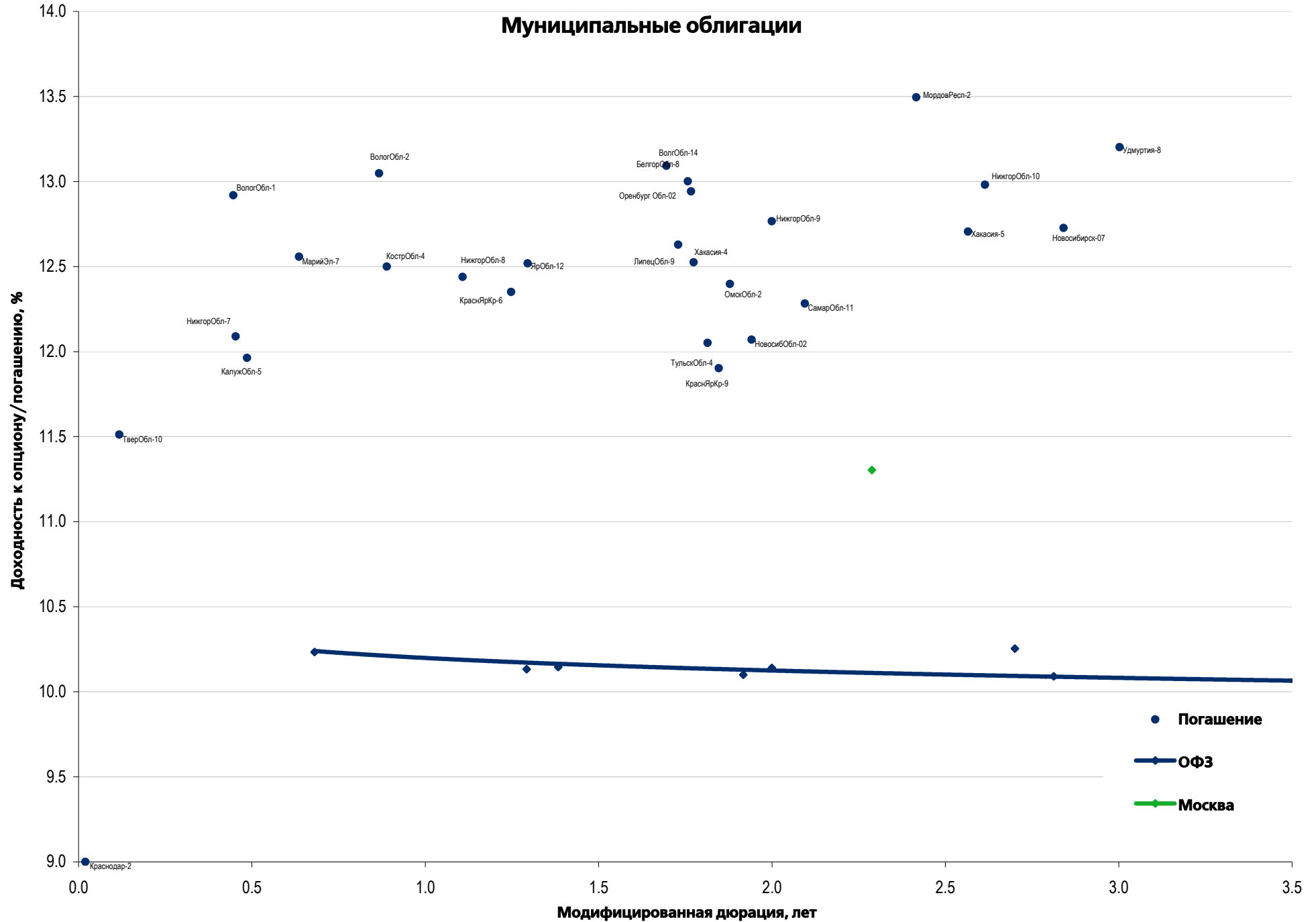
Рынок корпоративных облигаций – Реальный сектор



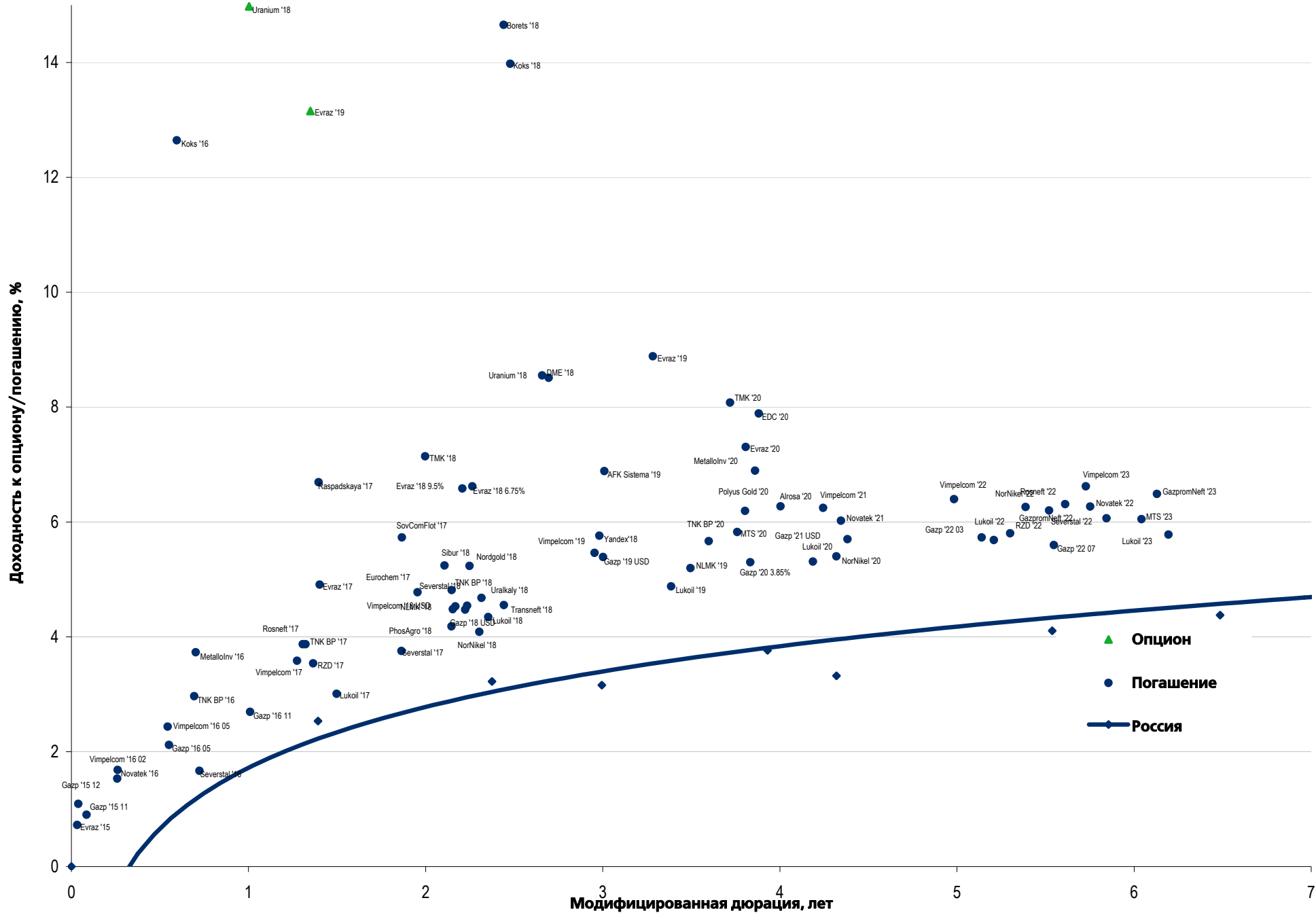
Рынок корпоративных облигаций – Финансовый сектор



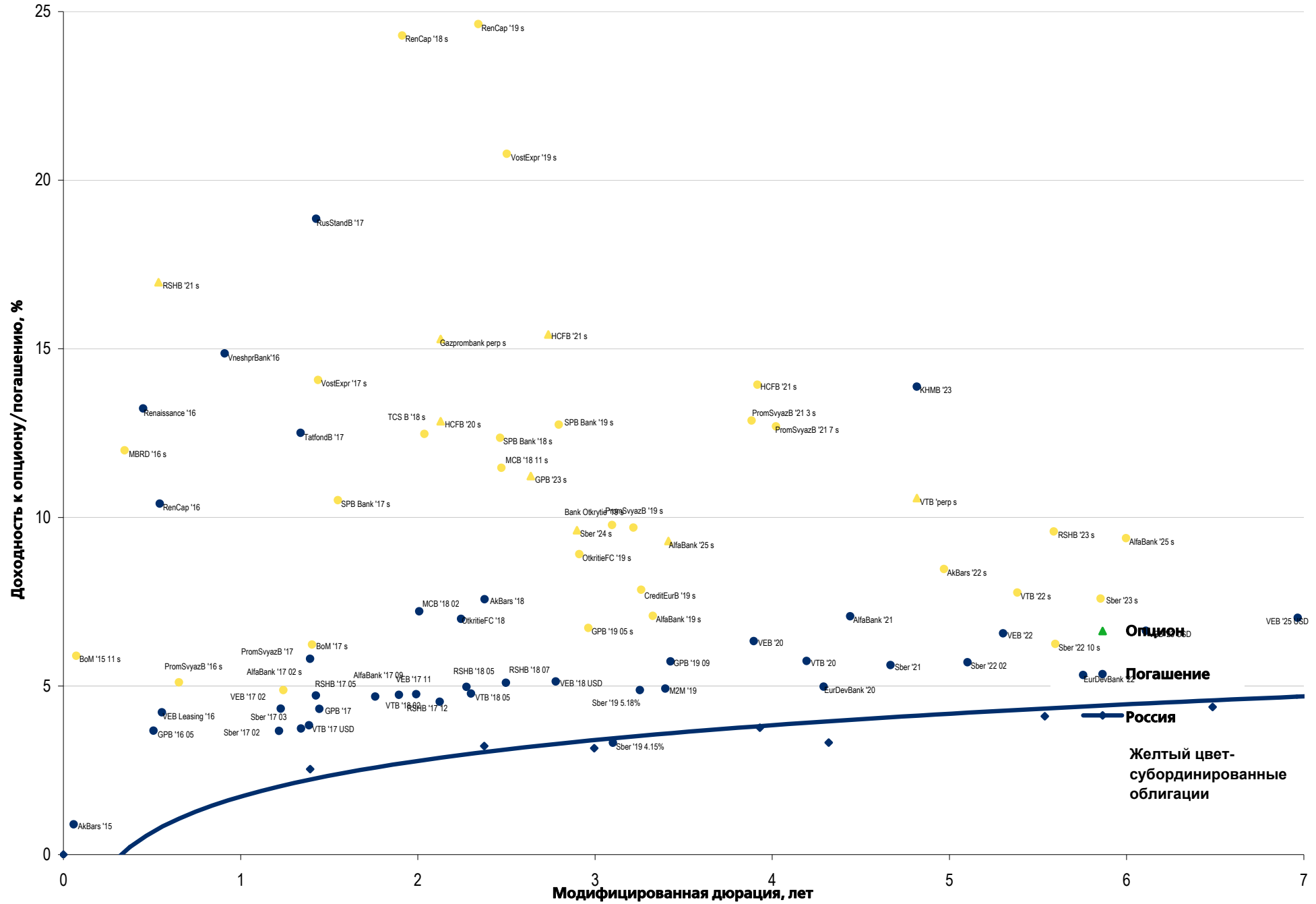
Муниципальные облигации



Еврооблигации – Реальный сектор



Еврооблигации – Финансовый сектор



Департамент по операциям с долговыми инструментами

Управление продаж и торговли

Руководитель управления

Сергей Шемардов, she_sa@uralsib.ru

Управление продаж

Дарья Лежнина, lezhninadv@uralsib.ru

Управление по рынкам долгового капитала

Корпоративные выпуски

Наталья Грищенко, grischenkovane@uralsib.ru

Наталья Мартынова, martynovana@uralsib.ru

Сопровождение проектов

Гюзель Тимошкина, tim_gg@uralsib.ru

Галина Гудыма, gud_gi@uralsib.ru

Аналитическое управление

Руководитель управления

Константин Чернышев, che_kb@uralsib.ru

Дирекция анализа долговых инструментов

Руководитель Дмитрий Дудкин, CFA, dudkindi@uralsib.ru

Долговые обязательства

Дмитрий Дудкин, dudkindi@uralsib.ru

Надежда Боженко, bozhenkonv@uralsib.ru

Ольга Стерина, sterinaoa@uralsib.ru

Ирина Лебедева, CFA, lebedevair@uralsib.ru

Банки

Наталья Березина, berezinana@uralsib.ru

Нефть и газ

Алексей Кокин, kokinav@uralsib.ru

Экономика

Ольга Стерина, sterinaoa@uralsib.ru

Телекоммуникации/Медиа/ИТ

Константин Чернышев, che_kb@uralsib.ru

Константин Белов, belovka@uralsib.ru

Анализ рыночных данных

Дмитрий Пуш, pushds@uralsib.ru

Денис Дорофеев, dorofeevdi@uralsib.ru

Минеральные удобрения/

Машиностроение/Транспорт

Денис Ворчик, vorchikdb@uralsib.ru

Редакционная группа

Английский язык

Джон Уолш, walshj@uralsib.ru,

Хиссам Латиф, latifh@uralsib.ru

Брайан Мингс, mingsb@uralsib.ru

Русский язык

Андрей Пятигорский, pya_ae@uralsib.ru

Ольга Симкина, sim_oa@uralsib.ru

Алексей Смородин, smorodinay@uralsib.ru

Настоящий бюллетень предназначен исключительно для информационных целей. Ни при каких обстоятельствах он не должен использоваться или рассматриваться как oferta или предложение делать oferty. Несмотря на то что данный материал был подготовлен с максимальной тщательностью, УРАЛСИБ не дает никаких прямых или косвенных заверений или гарантий в отношении достоверности и полноты включенной в бюллетень информации. Ни УРАЛСИБ, ни агенты компании или аффилированные лица не несут никакой ответственности за любые прямые или косвенные убытки от использования настоящего бюллетеня или содержащейся в нем информации. Все права на бюллетень принадлежат ООО «УРАЛСИБ Кэпитал», и содержащаяся в нем информация не может воспроизводиться или распространяться без предварительного письменного разрешения. © УРАЛСИБ Кэпитал 2015