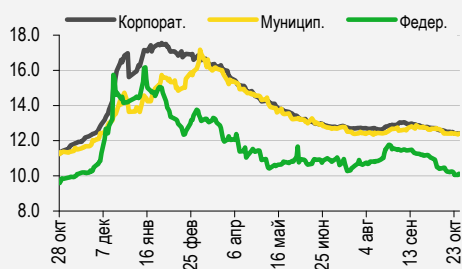


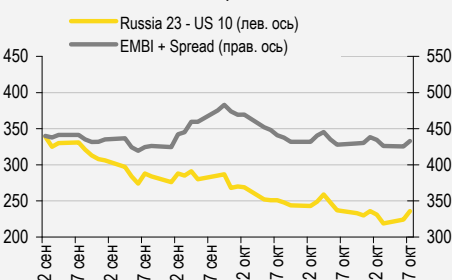
Рынок рублевых облигаций

Средняя доходность, %



Рынок еврооблигаций

Индикативные спреды, б.п.

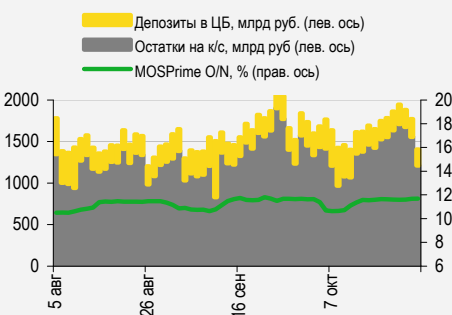


Индикаторы денежного рынка

RUB млрд.	Изменение, RUB млрд			
	знач.	за ден.	за нед.	за мес.
Долг по опер. РЕПО с ЦБ	-	(1 195.9)	(1 132.5)	(1 484)
Остатки на к/с	1 500	288.2	(136.6)	98.4
Депозиты в ЦБ	199.7	7.9	(24.1)	(60.0)

MOSPrime O/N, %	Изменение, б.п.			
	знач.	за ден.	за мес.	YTD
MOSPrime O/N, %	11.69	1	6	1

	Изменение, %			
	знач.	за ден.	за мес.	YTD
USD RUB	63.50	1.6	(3.3)	12.0
EUR RUB	70.21	1.7	(4.0)	1.7
RUB Basket	66.52	1.7	(3.6)	6.9



Сырьевые рынки

	Изменение, %			
	знач.	за ден.	за мес.	YTD
Золото, \$/унция	1 167	0.3	1.8	(1.4)
Brent, \$/барр.	45.08	(0.8)	(3.4)	(19.9)
S&P Металлы, инд.	1 009	0.2	0.8	(20.5)
S&P C/x прод., инд.	469	(0.4)	0.7	(15.0)

Источники: Bloomberg, оценки УРАЛСИБа

СТРАТЕГИЯ

ВНЕШНИЙ РЫНОК

Сегодня заканчивается двухдневное заседание ФРС, рынок ждет сигналов относительно повышения ставки на заседании в декабре. Цены на нефть вновь снижаются на фоне роста запасов в США. Под влиянием падающей нефти продажи российских евробондов во вторник усилились. Рекомендуем к покупке облигации АФК «Система». *стр. 2*

ВНУТРЕННИЙ РЫНОК

В длинных бумагах прошла небольшая (пока) коррекция при высокой торговой активности. В корпоративном сегменте рекомендуем облигации компании Мираторг. Россельхозбанк установил купон по новому выпуску на уровне 11,7%. *стр. 3*

ДЕНЕЖНЫЙ РЫНОК

Ситуация в преддверии заседания ЦБ по ключевой ставке остается неопределенной, но мы все же считаем, что регулятор пойдет на небольшое снижение ставки. *стр. 4*

ВКРАТЦЕ

ОАО «РЖД» (BB+/Ba1/BBB-) по итогам сбора заявок установило ставку 1-го купона по биржевым облигациям серии БО-02 в размере 11,20% годовых. Облигации размещаются сроком на 10 лет, выставлена оферта на 4,5 года. Техническое размещение бумаг на бирже состоится 29 октября 2015 г. *Bonds.Finam.*

Газпром (BB+/Ba1/BBB-) выплатил купонный доход за второй купонный период и досрочно погасил облигации серии БО-21. Выпуск номинальным объемом 15 млрд руб. был размещен 28 октября 2014 г. с погашением в 2044 г. *Bonds.Finam.*

RUSSIAN INFORMER

Новости и комментарии, относящиеся к рынку акций, см. в нашем ежедневном издании **Russian Informer**.

СТРАТЕГИЯ

Внешний рынок

Сегодня заканчивается двухдневное заседание ФРС. Участники рынка практически единодушны в том, что ставка в этот раз останется без изменений, так что основной интерес для инвесторов будет представлять заявление по результатам заседания, в частности, оценки и прогнозы по экономике США, способные пролить свет на планы ФРС относительно повышения ставки в декабре. Опубликованная вчера макростатистика оказалась ожидаемо слабой: заказы на товары длительного пользования в сентябре вновь немного снизились, индекс потребительского доверия в октябре опустился сильнее, чем предполагалось. Новая волна падения цен на нефть означает, что инфляционное давление также остается слабым, что может заставить ФРС вновь отложить начало цикла повышения ставки.

Цены на нефть вчера вновь понизились. Снижение было вызвано ожиданием, что запасы сырой нефти продолжат расти. Агентство API сообщило о росте запасов на 4,1 млн барр. за неделю, окончившуюся 23 октября, это несколько ниже показателей предыдущих двух недель, но выше прогнозов рынка. Также цены на нефть снижаются после обнародования правительством США плана постепенно сокращать объем нефти в стратегическом резерве; это будет оказывать влияние на долгосрочные прогнозы цен на нефть. Сегодня агентство EIA опубликует оценку динамики запасов и добычи.

Российский рынок евробондов последовал за нефтью. Вторую торговую сессию подряд на рынке долларového долга РФ преобладали продажи, причем по сравнению с понедельником вчера негативный тренд был более выраженным. Основной причиной снижения котировок послужило падение нефтяных цен: во вторник баррель марки Brent подешевел до менее 47 долл., оказавшись на рекордно низком с августа нынешнего года уровне. Как результат, суверенные выпуски РФ с самого начала торгов падали в стоимости, и к вечеру потери длинных бумаг составили порядка 1,3–1,6 п.п. от номинала. Более короткие выпуски подешевели в среднем на 0,6–0,8 п.п. Пятилетний CDS-спред РФ прибавил за день 10 б.п. до 303 б.п. Доходность 10 UST незначительно снизилась, составив 2,04% против 2,06% накануне.

Наибольшие потери – на кривой Газпрома. В корпоративном сегменте также имели место продажи, однако большинство ликвидных бумаг снизились в цене меньше, чем суверенные. Наибольшие потери понесли еврооблигации Газпрома: самые длинные из его выпусков сбросили порядка 1,5 п.п. от номинала, остальные бонды подешевели в среднем на полпроцентных пункта. Котировки бумаг госбанков снизились в среднем на 0,2–0,3 п.п. от номинала, – правда, длинные выпуски Сбербанка упали в цене также почти на 0,5 п.п. Евробонды банка Русский Стандарт поднялись в стоимости в среднем на 1–2 п.п., однако в последнее время эти бумаги очень волатильны. Сегодня утром внешний фон скорее негативный, большинство рынков Азии и фьючерсы на американские индексы торгуются в минусе.

Рекомендуем к покупке облигации АФК «Система». Выпуск AFKSRU'19 (BB/Ba2/BB) торгуется по цене 100% от номинала, что соответствует доходности 6,9% и спреду 555 б.п. над кривой Treasuries. История, приведшая к изъятию у Системы пакета акций компании «Башнефть», закончилась признанием АФК «Система» потерпевшей от действий предыдущих собственников Башнефти. Напомним, что Система даже получила от них (относительно небольшую) денежную компенсацию. При этом собственная кредитоспособность холдинга, залогом которой, конечно, является контрольный пакет акций сотового оператора МТС, остается очень высокой. Согласно данным отчетности за 1 п/г 2015 г., отношение чистого долга Системы к операционному потоку составляет 1,4, при этом резерв наличности покрывает краткосрочный долг 1,1 раза. Спред между облигациями АФК «Система» и бумагами МТС составляет с поправкой на разницу в дюрации почти 150 б.п., что, на наш взгляд, явно избыточно.

Ирина Лебедева, CFA, lebedevair@uralsib.ru

Ольга Стерина, sterinaoa@uralsib.ru

Дмитрий Дудкин, CFA, dudkindi@uralsib.ru

Внутренний рынок

В длинных бумагах прошла небольшая (пока) коррекция при высокой торговой активности. Суммарный биржевой объем в сегменте ОФЗ превысил вчера 20 млрд руб., с понижением цены торговались бумаги на дальнем конце кривой: ОФЗ 26214, 26215, 26207 и 26212. ОФЗ 26207 (погашение в феврале 2027 г.) потеряли в средней цене 30 б.п., ОФЗ 26212 (погашение в январе 2028 г.) – 60 б.п. Несмотря на ухудшение конъюнктуры, Минфин решил предложить сегодня участникам большой объем длинных бумаг: 15 млрд руб. ОФЗ 26207 и 5 млрд руб. ОФЗ 29006. Средняя цена ОФЗ 26207 составила вчера 89% от номинала, что соответствует доходности 10,04% годовых. Мы давно уже рекомендуем этот выпуск на покупку, поскольку ожидаем, что в процессе нормализации процентных ставок, который идет в РФ после шокового подъема ключевой ставки до 17% в декабре прошлого года, длинные выпуски с фиксированным купоном принесут инвесторам наибольший доход. Намечившаяся на рынке коррекция – не повод менять наш взгляд, однако понятно, что ухудшение рыночных условий снизит спрос на сегодняшнем аукционе, поэтому мы советуем участникам потребовать от Минфина премию, то есть, например, ставить на аукционе заявки с доходностью не ниже 10,1%. Что же касается ОФЗ 29006, это флоатер с привязкой к ставке Ruonia и погашением в январе 2025 г. Бумага торговалась вчера по 101,6% от номинала, она постепенно снижается со своего июльского ценового максимума (102%). Мы не рекомендуем сейчас покупку таких флоатеров, поскольку считаем их слишком дорогими. Когда инфляция и ставки в РФ сойдутся, а произойдет это с большой вероятностью в ближайшие 12 месяцев, ОФЗ 29006 и ОФЗ 52001 (привязка к инфляции) будут торговаться вблизи номинала. Поэтому ожидаемый доход ОФЗ 29006 на ближайший год составляет приблизительно 10%, а тот же показатель для ОФЗ 52001 – порядка 12,5%. Разница не кардинальная, но в сегодняшних условиях имеет смысл покупать ОФЗ 52001, а не ОФЗ 29006.

В корпоративном сегменте рекомендуем облигации компании Мираторг. Напомним, что несколько месяцев назад агентство Fitch повысило рейтинг Мираторга с «В» до «В+» с прогнозом «Стабильный». Повышение рейтинга отразило существенное улучшение показателей рентабельности компании в 2014 г. вследствие кардинального изменения конъюнктуры рынка мяса после введения РФ эмбарго на импорт иностранных продуктов. По итогам года маржа EBITDA Мираторга достигла отметки 33,5%, компания имеет свободный денежный поток, поэтому в 2015 г. можно ожидать дальнейшего снижения ее левереджа, после того как он упал до 3х к концу прошлого года. Облигации Мираторг-БОЗ торгуются с доходностью 13,4% на срок шесть месяцев.

Россельхозбанк установил купон 11,7% по новому выпуску. Вчера Россельхозбанк (-/Ba2/BB+) проводил сбор заявок на новый выпуск серии БО-09 объемом 10 млрд руб., установив ставку первого купона по нему на уровне 11,7% годовых, что эквивалентно доходности к двухлетней оферте в размере 12,22%. Первоначально ориентир по ставке купона составлял 11,7–12% годовых, так что книга заявок закрылась по нижней границе этого диапазона. На наш взгляд, размещение РСХБ прошло успешно, мы полагаем, что спрос на выпуск был большим. Напомним, что не так давно Альфа-Банк (BB/Ba2/BB+), имеющий схожую комбинацию рейтингов, разместил выпуск с двухлетней офертой под ставку купона 12% годовых. Несмотря на то что кредитный профиль Альфа-Банка лучше, чем у РСХБ, последнему удалось занять под более низкую ставку благодаря госстатусу и оказываемой на постоянной основе поддержке со стороны правительства. На бирже РСХБ БО-09 будет размещен 30 октября.

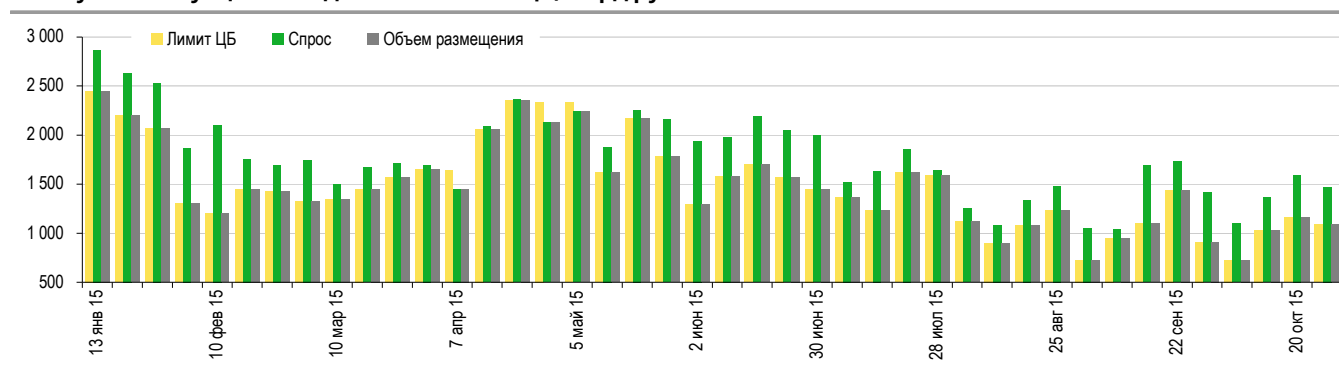
*Дмитрий Дудкин, CFA, dudkindi@uralsib.ru
Ольга Стерина, sterinaoa@uralsib.ru*

ДЕНЕЖНЫЙ РЫНОК

Ситуация в экономике не дает однозначного ответа относительно возможного снижения ключевой ставки ЦБ

Банк России примет решение по ставке 30 октября. В этот раз нет никакой уверенности в том, пойдет ли Центробанк на снижение ставки, поскольку на рынке сейчас складывается достаточно противоречивая обстановка. Решение снизить ставку неизбежно приведет к некоторому дополнительному ослаблению рубля, что еще пару недель назад не вызывало опасений: тогда рубль демонстрировал поразительную устойчивость к изменению цен на нефть, и небольшое ослабление рубля на фоне решения ЦБ могло пройти практически незамеченным со стороны нефинансового сектора. В последние дни ситуация резко поменялась. Так, российская валюта заметно подешевела, уже потеряв с начала недели более 5%, и усиление падения на фоне решения ЦБ может привести к новому росту спроса на иностранную валюту и еще большему снижению (крайне негативный сценарий для регулятора). С другой стороны, складывается впечатление, что в последние недели ЦБ перешел к более жесткой денежно-кредитной политике, ограничивая доступ банков к дешевой ликвидности. Например, вчера лимит на аукционе недельного РЕПО был снижен, несмотря на то что налоговый период еще не окончен. Мы считаем такое ужесточение позитивным сигналом, но полагаем, что ЦБ таким образом начал готовить почву перед снижением ставки, пытаясь минимизировать количество рублей в банковской системе, которое может быть направлено на покупку иностранной валюты. Также мы полагаем, что решение Центробанка в пятницу будет во многом зависеть от сегодняшнего решения ФРС, то есть если рынки получат сигнал, что ставка будет с высокой вероятностью повышена в декабре, ЦБ, скорее всего, пойдет на снижение ставки сейчас, так как в декабре такой возможности не будет. С учетом всех факторов мы все-таки рассчитываем, что ЦБ немного снизит ставку на ближайшем заседании, но это снижение не превысит 50 б.п.

Результаты аукциона недельного РЕПО с ЦБ, млрд руб.



Источники: ЦБ РФ

Ирина Лебедева, CFA, lebedevair@uralsib.ru

КАЛЕНДАРЬ ПРЕДСТОЯЩИХ СОБЫТИЙ

Долговой рынок

28 октября	Оферта(Put) TatfondB '17 (0,07 млрд долл.). Оферта ЕвразХолдинг-2 (10 млрд руб.). Оферта ЕвразХолдинг-4 (5 млрд руб.). Оферта КрайИнвБ БО-02 (1,5 млрд руб.). Оферта МКБ БО-6 (5 млрд руб.). Оферта Петрокоммерц-9 (5 млрд руб.). Погашение RusHydro '15 (20 млрд руб.). Погашение РосКап-03 (3 млрд руб.).
29 октября	Оферта ДомДеньги БО-1 (1 млрд руб.). Оферта ЕАБР-3 (5 млрд руб.).
30 октября	Оферта ВЭБ Лизинг-08 (5 млрд руб.). Оферта МИБ-01 (2 млрд руб.). Погашение VTB '15 CNY (2CNY). Погашение Алроса БО-01 (5 млрд руб.). Погашение Алроса БО-02 (5 млрд руб.).

КАЛЕНДАРЬ ОФЕРТ

Дата оферты	Выпуск	Объем выпуска, млн руб.	Цена оферты, %	Ставка предыдущег о купона, %	Новая ставка купона, %	Дата следующей оферты / погашения
28.10.15	ЕвразХолдинг-2	10000	100	9,95	-	-
	ЕвразХолдинг-4	5000	100	9,95	-	-
	КрайИнвБ БО-02	1500	100	13,0	-	-
	МКБ БО-6	5000	100	8,95	-	-
	Петрокоммерц-9	5000	100	15,25	-	-
29.10.15	ДомДеньги БО-1	1000	100	22,0	-	-
	ЕАБР-3	5000	100	7,25	-	-
30.10.15	ВЭБ Лизинг-08	5000	100	11,5	-	-
	МИБ-01	2000	100	9,9	-	-

Основные финансовые показатели компаний реального сектора, представленных на рынке облигаций

Эмитент	Рейтинг (S&P/M/F)	Отчетный период	Выручка, млн долл.*	ЕБИТДА, млн долл.*	ЕБИТДА, %*	Капзатраты, млн долл.*	ОДП / Капзатраты*	Долг, млн долл.	Долг / ЕБИТДА	Чистый долг / ЕБИТДА	Ден. средства / Кр. долг	Кр. долг / Долг	Капитал / Активы	Сектор
Evraz plc	BB-/Ba3/BB-	6M15	11 150	2 167	19.4	498	3.8	6 129	2.8	2.4	1.1	0.15	0.17	МГД
Nord Gold	/Ba3/BB-	6M15	1 239	574	46.3	215	2.1	944	1.6	0.9	80.9	0.01	0.47	МГД
Polyus Gold Int.	BB+//BBB-	6M15	2 251	1 207	53.6	334	3.0	1 752	1.5	0.4	34.9	0.02	0.43	МГД
Алроса	BB-/Ba2/BB	6M15	4 663	2 305	49.4	704	2.7	3 315	1.6	1.2	1.3	0.19	0.40	МГД
Кокс Кемерово	B/B2/B	6M15	1 123	300	26.7	155	2.2	857	3.2	3.0	0.1	0.74	0.20	МГД
Металлоинвест	BB/Ba2/BB	6M15	4 036	1 746	43.3	-684	(1.8)	4 207	2.4	2.1	1.3	0.10	0.31	МГД
Мечел	//	1 кв. 15	7 518	920	12.2	476	1.8	6 631	8.0	7.9	0.0	0.98	-0.44	МГД
ММК	/Ba3/BB+	6M15	7 018	1 877	26.7	371	3.3	2 336	1.2	1.1	0.3	0.39	0.55	МГД
НЛМК	BB+/Ba1/BBB-	6M15	9 305	2 436	26.2	573	2.7	2 516	1.0	0.7	1.3	0.23	0.62	МГД
Норильский никель	BBB-/Ba1/BBB-	6M15	11 095	5 893	53.1	1 355	4.2	6 378	1.1	0.6	2.3	0.19	0.36	МГД
Распадская	/B2/B+	6M15	426	119	27.9	55	3.4	486	8.8	8.5	2.1	0.02	0.27	МГД
Русал	//	6M15	9 723	2 410	24.8	466	3.4	8 909	3.7	3.3	1.0	0.10	0.22	МГД
Северсталь	BB+/Ba1/BB+	6M15	5 373	2 401	44.7	90	18.1	2 907	1.2	0.6	3.3	0.16	0.42	МГД
СУЭК	/Ba3/	2014	5 053	1 044	20.7	489	1.1	3 693	3.5	3.2	0.5	0.20	0.36	МГД
ТМК	B-/B1/	6M15	5 323	786	14.8	238	3.2	2 999	3.8	3.6	0.3	0.19	0.24	МГД
Alliance Oil Company	//	6M15	4 623	817	17.7	429	1.4	2 181	4.2	3.8	0.4	0.23	0.30	Нефть и газ
Eurasia Drilling	BB+//BB	6M15	2 347	657	28.0	433	1.4	975	1.5	0.9	1.8	0.22	0.46	Нефть и газ
Башнефть	/Ba1/BB	6M15	12 795	2 174	17.0	1 193	1.7	3 092	1.6	1.1	2.5	0.11	0.39	Нефть и газ
Газпром	BB+/Ba1/BBB-	6M15	113 327	42 220	37.3	28 595	1.3	46 001	1.3	0.7	2.2	0.20	0.68	Нефть и газ
Газпром нефть	BB+/Ba1/BBB-	6M15	36 549	7 250	19.8	6 526	0.9	10 256	1.6	1.4	0.7	0.17	0.56	Нефть и газ
ЛУКОЙЛ	BBB-/Ba1/BBB-	6M15	121 575	15 373	12.6	12 963	1.1	13 030	0.8	0.7	1.9	0.11	0.73	Нефть и газ
НОВАТЭК	BB+/Ba1/BBB-	6M15	8 131	3 586	44.1	1 774	1.5	4 361	1.3	1.1	0.4	0.35	0.58	Нефть и газ
Роснефть	BB+/Ba1/	6M15	107 470	20 452	19.0	11 709	2.2	54 265	2.9	2.7	0.2	0.34	0.36	Нефть и газ
Транснефть	BB+/Ba1/	6M15	16 336	7 447	45.6	6 707	0.9	12 801	1.9	1.6	0.7	0.25	0.59	Нефть и газ
X5 Retail Group	BB-/Ba3/BB	6M15	14 502	1 060	7.3	865	0.7	2 324	2.5	2.4	0.1	0.24	0.28	Потреб. усл.
Лента	BB-/Ba3/BB-	6M15	4 566	519	11.4	781	0.5	1 290	2.9	2.4	0.7	0.23	0.22	Потреб. усл.
Магнит	BB+//	6M15	17 818	2 038	11.4	1 313	1.0	1 763	0.9	0.8	0.2	0.60	0.44	Потреб. усл.
О'КЕЙ	//B+	6M15	3 179	235	7.4	353	0.6	621	3.1	3.0	0.1	0.43	0.30	Потреб. усл.
ЛенСпецСМУ ССМО	B+//	6M15	983	289	29.4	8	(6.7)	259	1.2	0.6	2.1	0.22	0.52	Строительство
ЛСР	/B2/B	6M15	2 032	441	21.7	43	7.3	465	1.1	0.3	1.9	0.40	0.30	Строительство
VimpelCom Ltd	BB/Ba3/	6M15	16 810	6 713	39.9	2 598	1.2	22 349	3.3	2.7	1.5	0.13	0.17	Телеком
АФК "Система"	BB/B1/BB-	6M15	5 291	1 981	37.4	2 202	2.1	8 661	1.8	1.4	1.1	0.20	0.21	Телеком
МегаФон	BB+/Ba1/BB+	6M15	6 422	2 839	44.2	1 200	2.0	3 448	1.4	0.9	1.3	0.26	0.37	Телеком
МТС	BB+/Ba1/BB+	6M15	8 554	3 673	42.9	2 505	1.3	5 745	1.8	1.5	0.9	0.15	0.25	Телеком
Ростелеком	BB+//BBB-	6M15	6 094	2 054	33.7	1 263	1.4	3 392	1.9	1.8	0.1	0.40	0.45	Телеком
FESCO	B-/B-	6M15	989	172	17.4	39	5.2	941	4.7	4.5	0.4	0.11	0.01	Транспорт
Globaltrans	/Ba3/BB	6M15	1 369	349	25.5	32	10.2	432	1.4	1.1	0.4	0.37	0.60	Транспорт
Аэрофлот	//B+	6M15	7 340	704	9.6	661	1.4	3 044	5.3	3.8	1.1	0.25	-0.03	Транспорт
Группа НМТП	BB-/Ba3/	6M15	883	592	67.1	89	4.6	1 590	2.7	2.2	1.2	0.16	0.20	Транспорт
РЖД	BB+/Ba1/BBB-	6M15	38 522	6 716	17.4	8 145	0.9	16 725	2.8	2.4	0.8	0.15	0.55	Транспорт
Совкомфлот	BB+/Ba2/BB-	6M15	1 467	655	44.6	770	0.8	3 211	4.9	4.4	0.9	0.11	0.49	Транспорт
Трансаэро	//	6M15	2 439	отр.	отр.	24	6.7	2 700	отр.	отр.	0.0	0.45	-0.34	Транспорт
Трансконтейнер	/Ba3/BB+	6M15	794	134	16.9	55	1.7	107	0.9	0.4	4.2	0.12	0.72	Транспорт
Еврохим	BB//BB	6M15	4 711	1 864	39.6	1 000	1.2	3 126	2.0	1.6	0.6	0.34	0.38	Хим. пром.
Сибур Холдинг	/Ba1/BB+	6M15	7 598	2 370	31.2	1 527	1.9	4 576	2.2	2.1	0.1	0.37	0.42	Хим. пром.
Уралкалий	BB/Ba2/BB-	6M15	3 396	1 950	57.4	258	6.5	5 449	2.8	1.5	3.3	0.14	0.24	Хим. пром.
Фосагро	BBB-/Ba1/BB+	6M15	3 196	1 231	38.5	592	1.5	1 944	1.7	1.2	1.0	0.27	0.32	Хим. пром.
МОЭСК	BB-/Ba2/BB+	6M15	2 658	755	28.4	964	0.7	1 409	2.1	1.9	0.3	0.30	0.51	Электроэнерг.
РусГидро	BB/Ba2/BB+	6M15	6 782	1 314	19.4	1 918	0.7	3 458	2.9	2.3	0.5	0.43	0.66	Электроэнерг.
ФСК	BB+/Ba1/BBB-	6M15	3 486	2 168	62.2	1 756	0.9	5 313	2.8	2.4	1.4	0.11	0.61	Электроэнерг.

* За последние 12 мес.

Отчетность по МСФО/US GAAP

Основные финансовые показатели банков, представленных на рынке облигаций, 3 кв. 2015

Эмитент	Рейтинг (S&P/MF)	Активы, млн руб.	Рэнкинг по активам	Доля ликвидных средств, %	Кредиты/Депозиты	ЧПМ 12 мес., %	ROAA 12 мес., %	Квартальная чистая прибыль, млн руб.	Доля просроченных кредитов, %	Норма резервирования, %	Расходы/Доходы 12 мес.	Стоимость риска 12 мес., %	Капитал/Активы, %
Абсолют Банк	/B1/B+	253 260	37	8.8	0.83	2.92	-0.49	-1 288	4.0	6.0	0.61	2.92	10.6
Авангард	/B2/	120 323	57	19.5	0.88	6.15	1.87	352	3.8	17.2	0.47	4.68	14.0
АйМаниБанк	//	25 261	151	38.1	0.62	0.34	-3.70	-171	2.4	11.0	0.70	9.46	7.9
Ак Барс	/B1/BB-	516 217	19	5.0	0.66	-0.04	-1.53	-3 594	2.9	7.6	0.96	2.78	8.1
Альфа-Банк	BB-/Ba2/BB+	1 886 120	7	7.0	0.98	3.56	2.00	46 167	9.0	15.3	0.21	8.70	11.1
АТБ	/B2/B+	130 961	52	13.6	0.72	6.33	-0.57	-37	7.5	21.6	0.36	10.13	10.0
Банк БФА	B//	91 655	70	8.3	0.70	1.28	-2.00	-647	4.3	6.9	2.12	2.68	9.1
Банк Москвы	BB+/Ba2/	1 515 535	9	4.2	0.81	3.17	-3.58	-15 124	31.8	20.9	0.28	11.21	6.8
Банк Санкт-Петербург	/B1/BB-	519 854	17	6.3	0.92	3.73	0.61	623	3.0	7.6	0.37	3.44	9.4
Бинбанк	B//	689 638	15	3.3	0.51	-0.85	0.42	2 366	3.9	3.8	0.43	3.17	4.5
Внешпромбанк	B+/B2/	283 760	33	26.0	0.74	3.85	0.35	-356	0.7	2.8	0.42	2.00	5.8
Восточный экспресс	/Caa1/B-	168 776	45	9.6	0.74	12.58	11.30	28 330	13.6	30.2	0.25	7.01	11.8
ВТБ	BB+/Ba1/	8 529 276	2	4.6	0.94	1.06	0.14	41 516	3.4	2.6	0.47	1.19	15.3
ВТБ24	/Ba2/	2 626 598	5	6.2	0.64	4.75	0.93	19 187	9.2	9.1	0.51	2.85	6.4
Газпромбанк	BB+/Ba2/BB+	4 642 745	3	6.6	0.90	2.53	-1.52	-37 488	1.5	7.7	0.31	5.43	8.6
Глобэкс	BB-/BB-	276 448	35	6.5	1.09	2.28	-3.95	-3 146	13.2	10.5	0.56	6.84	7.2
ДельтаКредит	/Ba2/BBB-	139 771	48	1.1	17.92	4.55	-0.16	-812	0.2	4.3	0.29	3.21	9.1
Держава	/B3/	31 674	136	5.4	1.65	3.32	2.18	277	1.9	3.5	0.53	1.03	8.8
Запсиомбанк	B+//	94 398	69	9.0	0.77	4.55	1.16	321	2.9	8.0	0.72	0.71	13.5
Зенит	/B1/BB-	283 841	32	8.9	1.01	1.80	-1.31	-1 661	3.8	5.5	0.94	2.41	7.4
Инвестторгбанк АКБ	B+/Caa3/	112 101	61	7.3	1.21	2.36	-6.26	-5 228	14.2	8.5	0.89	8.33	5.3
ИНГ Банк (Евразия)	/Ba2/BBB-	272 761	36	4.8	0.27	2.18	3.55	74	0.0	0.7	0.37	-0.85	12.2
Интеза	/Ba2/BBB-	71 173	81	8.2	1.69	7.24	-0.50	-22	14.2	12.9	0.60	4.23	16.5
КБ РМБ	/B3/	36 331	127	5.8	0.94	3.59	0.18	-368	2.3	9.4	0.64	1.38	15.7
Крайинвестбанк	B//	45 142	111	12.1	0.59	2.52	1.38	325	4.9	13.0	0.24	18.37	15.0
Кредит Европа	/B1/BB-	130 589	53	3.4	1.95	8.46	1.67	878	7.2	14.3	0.44	3.59	12.3
Локо-Банк	/B2/B+	97 569	66	11.1	0.99	4.48	2.06	640	4.1	7.1	0.40	2.76	12.5
М2М Приват Банк	//	32 975	133	8.8	0.88	3.92	-1.38	-201	5.6	4.1	0.73	3.55	8.6
МБА-Москва	/B3/	54 085	96	5.2	2.33	1.85	0.30	-4	1.9	3.5	0.92	-0.35	7.0
МБРР	/B2/B+	134 837	50	18.1	0.60	5.54	-8.35	-870	30.7	27.3	0.85	12.15	11.7
Межтопэнергобанк	B+//	50 231	103	15.2	0.83	3.22	0.59	94	4.1	5.1	0.85	-0.11	10.5
Металлинвестбанк	/B2/	68 253	83	10.2	0.70	1.56	1.97	544	6.1	9.9	0.39	3.23	11.1
Меткомбанк	/B2/	38 667	118	22.2	0.65	6.22	1.03	356	9.8	10.6	0.59	1.58	7.1
МИА	/Ba3/	32 957	134	23.4	1.17	5.82	0.47	234	6.9	8.0	0.34	6.36	23.2
МКБ	BB-/B1/BB	996 257	12	4.0	0.82	3.64	0.08	-2 430	3.5	7.0	0.49	2.62	6.5
Морской банк	/B3/	23 440	163	7.9	0.83	1.18	-1.07	-194	13.1	13.0	0.82	3.66	6.7
МСП Банк	BB+/Ba2/	139 461	49	3.5	2.82	2.85	0.05	11	6.2	5.0	0.42	1.75	17.4
МФК	/B2/	126 287	55	19.6	0.56	3.75	-0.19	-411	4.9	6.8	0.44	2.88	3.8
Национальный стандарт	/B3/	48 878	105	4.8	0.95	2.63	-0.13	-74	2.9	2.8	1.01	-0.23	11.9
Новикомбанк	/B1/B	289 141	30	9.2	0.87	3.21	0.99	575	5.5	6.7	0.22	3.51	6.1
Нота-Банк	B/B2/	75 773	78	6.1	1.11	4.53	1.51	286	1.1	3.2	0.37	2.58	14.9
НФК	B/B3/	12 013	228	1.5	11.87	7.08	1.31	59	1.0	2.8	0.64	1.96	23.8
Пересвет	B+//	166 344	46	8.2	1.08	4.08	1.99	560	0.5	2.5	0.25	0.65	8.5
Промсвязьбанк	BB-/B1/	1 159 209	11	8.5	0.93	2.37	0.63	-2 323	7.6	10.4	0.25	6.98	5.8
Райффайзенбанк	/Ba2/BBB-	800 515	13	11.7	0.91	4.21	2.65	5 724	5.1	7.1	0.41	2.26	12.9
Ренессанс Кредит	B-/B2/	115 548	59	10.6	0.56	6.92	-5.90	-1 502	20.3	31.6	0.46	21.51	8.9
Росбанк	/Ba2/BBB-	789 717	14	11.3	0.86	4.03	1.24	5 046	9.0	9.4	0.89	-0.63	13.9
Россельхозбанк	/Ba2/BB+	2 329 984	6	5.1	0.95	1.55	-0.96	2 807	11.0	7.6	0.96	1.32	8.7
Российский капитал	//BB-	247 005	39	10.3	0.50	0.26	-1.48	-1 722	18.7	10.7	2.32	2.08	6.9
Русский Стандарт	CCC-/Caa2/	442 401	21	3.6	0.65	5.75	5.04	8 381	28.5	20.1	0.72	-1.28	7.8
Русславбанк	/B3/	37 159	123	6.9	0.57	1.96	2.15	12	3.9	8.5	0.91	-5.61	10.8
Русфинанс	BB+/Ba2/BBB-	95 386	68	3.0	3.71	11.03	1.50	228	9.4	13.0	0.63	3.76	22.7
Сбербанк	/Ba1/BBB-	21 528 607	1	8.2	0.89	4.42	1.23	105 506	2.9	6.0	0.57	2.20	10.6
Связной Банк	//	15 428	195	17.8	0.67	24.49	46.23	516	49.7	30.3	0.22	-15.93	6.2
Связь Банк	BB-/BB	373 818	23	7.2	0.79	1.21	-1.91	-2 071	3.5	4.4	1.71	1.81	6.1
СДМ Банк	//B+	45 697	109	18.4	0.48	5.66	2.81	308	1.5	4.6	0.50	0.80	12.4
СМП Банк	//	297 486	29	4.0	0.69	0.69	0.64	139	2.1	1.6	0.51	0.77	6.1
Совкомбанк	B//B+	440 348	22	2.0	0.61	4.12	3.65	2 246	3.8	9.8	0.48	2.80	6.6
Союз	B//	88 605	72	7.6	0.80	3.55	-0.82	-452	6.7	9.7	0.77	2.32	8.8
Татфондбанк	B/B2/	179 983	43	5.6	0.99	-0.82	1.78	539	3.1	9.1	0.48	0.63	8.1
ТКБ	/B1/	174 908	44	8.7	1.12	5.21	0.88	-843	7.0	8.2	0.41	3.71	10.8
ТКС	/B2/B+	115 179	60	4.2	0.87	21.23	3.52	1 016	15.3	24.7	0.83	2.56	17.5
УБРиР	B+//	336 300	25	4.0	0.80	-1.10	1.16	466	2.0	8.3	0.29	8.72	4.3
Уралсиб	B-/Caa1/B	320 984	27	9.5	0.63	5.58	1.79	11 128	11.5	12.1	0.60	4.31	12.6
Финпромбанк	/B3/	59 279	89	9.5	1.05	7.02	1.41	-175	2.4	7.4	0.33	6.22	7.9
ФК Открытие	BB-/Ba3/	2 882 813	4	3.2	1.76	2.51	0.91	2 341	3.5	5.1	0.29	1.61	4.7
Фольксваген Банк Рус	BB+//	37 452	122	5.8	3.82	6.28	6.40	775	0.7	1.9	0.62	-4.24	27.3
ХКФ Банк	/B1/B+	245 070	40	4.7	0.86	10.73	-2.51	-1 293	14.3	11.6	0.43	16.26	12.4
ХМБ Открытие	B+/B1/	549 990	16	8.0	0.62	3.69	-2.91	-6 472	13.5	16.7	0.72	7.10	6.2
Центр-инвест	/B1/	88 081	73	12.2	1.14	3.86	0.97	317	3.1	5.4	0.55	1.34	11.7
Экспобанк	//B	64 433	85	9.2	0.66	6.34	3.80	363	0.5	3.0	0.48	0.21	14.7
Юникредит	BB+//BBB-	1 259 133	10	5.5	0.86	2.27	0.42	4 132	4.5	6.0	0.34	2.73	11.2

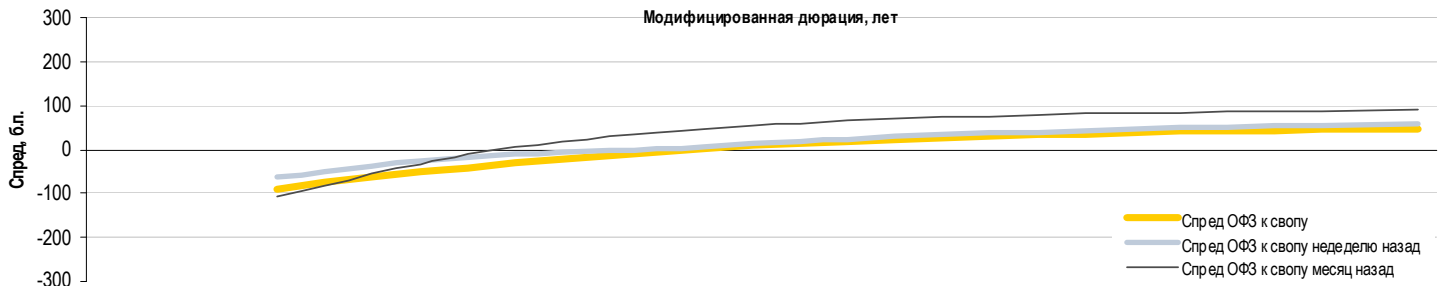
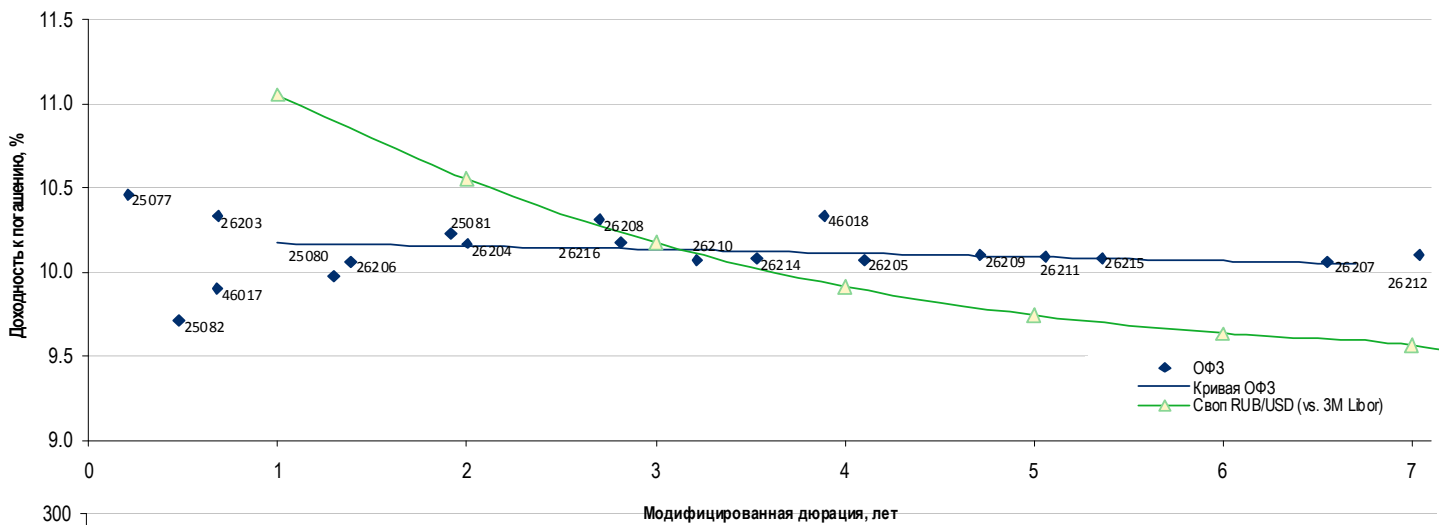
Отчетность по РСБУ (101 и 102 банковские формы)

Основные коэффициенты российских банков, представленных на рынке облигаций, МСФО

Эмитент	Рейтинги (S&P/И/Ф)	Отчетный период	Активы, млн руб.	ЧПМ, %	Стоимость риска, %	Просрочка, %	Резервы, %	Операц. расходы/Активы, %	Долг. ц.б./пассивы, %	ROAA, %	ROAE, %	Совокупн. достат-ть капитала, %	Достат-ть капитала 1-го уровня, %	Собств. капитал/Активы, %
Абсолют Банк	/B1/B+	6M15	235 049	2.58	1.15		3.46	2.33	11.89	0.94	8.36			11.84
Ак Барс	/B1/BB-	6M15	436 981	-0.96	4.15		8.89	1.65	19.11	-2.10	-32.01			6.11
Альфа-Банк	BB/Ba2/BB+	6M15	2 028 791	3.51	3.44	6.20	6.73	2.62	11.00	0.16	1.47	19.80	14.40	12.06
Банк Санкт-Петербург	/B1/BB-	6M15	520 264	3.57	3.30	3.16	8.52	1.91	7.27	0.60	5.93	13.69	10.48	10.46
Бинбанк	В//	6M15	633 304	3.10	9.22	N/A	N/A	2.86	7.28	-0.91	-14.44			5.63
Внешпромбанк	В+/B2/	6M15	260 101	2.78	1.57	0.87	3.27	1.04	11.44	0.59	10.28	11.70	7.00	5.60
Восточный экспресс	/Caa1/B-	6M15	175 577	10.77	22.34	24.12	23.73	5.55	1.82	-7.17	-83.98	12.40	8.27	7.79
ВТБ	BB+/Ba1/	6M15	11 742 900	2.10	1.66	6.96	7.59	1.97	5.91	-0.29	-3.08	12.40	10.10	9.26
ВЭБ	BB+/Ba1/BBB-	6M15	3 858 540	2.09	4.77		19.62	1.88	25.26	-3.80	-38.89			9.78
Газпромбанк	BB+/Ba2/BB+	6M15	4 594 397	2.29	4.59	1.63	7.14	1.42	11.90	-0.98	-10.72	12.90	8.90	9.07
ДельтаКредит	/Ba2/BBB-	6M15	133 002	5.10	2.38	2.60	1.64	1.38	51.62	1.04	8.75	24.09	24.09	11.48
ЕАБР	BBB-/Baa1/	6M15	213 345	2.67	13.31		6.94	1.14	54.96	-7.66	-18.96			38.88
Залсибкомбанк	В+//	6M15	99 642	4.45	1.71	6.43	6.49	4.45	0.87	0.35	2.61			13.68
Зенит	/B1/BB-	6M15	308 354	2.22	2.31		6.49	2.34	15.53	-2.11	-23.89	14.50	9.60	8.80
Кредит Европа	/B1/BB-	6M15	140 280	6.33	6.52		7.67	4.13	31.73	-0.77	-5.62			13.44
Локо-Банк	/B2/B+	6M15	95 271	4.12	1.71	6.28	6.21	3.06	10.90	2.96	22.58	16.70	16.00	12.85
МДМ Банк	В+//	6M15	304 550	1.78	5.83	13.86	19.94	3.76	0.55	-2.91	-28.22	13.50	10.70	10.38
МКБ	BB-/B1/BB	6M15	756 951	3.76	4.00	4.93	4.77	1.27	15.48	0.36	3.52	20.70	12.50	10.00
Новикомбанк	/B1/B	6M15	244 302	3.51	4.83	7.31	8.23	1.14	13.31	0.10	1.94	9.10	6.30	5.54
ОТП Банк	/Ba3/BB	6M15	126 149	13.86	17.86	19.37	21.84	9.74	0.60	-4.65	-29.23			17.26
Пересвет	В+//	6M15	135 499	4.75	-0.74	0.53	0.73	0.95	8.30	1.57	12.06	17.45	16.76	13.59
Промсвязьбанк	BB-/B1/	6M15	1 010 184	2.95	5.02	5.32	6.47	1.91	2.54	-0.92	-12.99	14.49	9.34	7.74
Райффайзенбанк	/Ba2/BBB-	6M15	842 773	6.58	2.64	6.67	5.63	2.77	3.23	2.71	23.76	20.47	15.94	11.56
Ренессанс Кредит	В-/B2/	6M15	114 999	6.19	22.08		20.55	7.92	9.76	-5.03	-58.67			9.43
Росбанк	/Ba2/BBB-	6M15	948 714	3.53	3.22		9.41	3.84	15.44	-1.22	-10.07			13.06
Россельхозбанк	/Ba2/BB+	6M15	2 008 294	0.78	5.50		9.97	2.07	28.09	-4.63	-49.34			8.48
Российский капитал	//BB-	6M15	191 462	-0.59	3.01	21.82	20.95	1.95	15.13	-4.03	-147.86	2.36	1.51	1.87
Русский Стандарт	CCC-/Caa2/	6M15	381 622	3.78	26.18		25.66	6.41	5.86	-11.08	-526.06			0.17
Сбербанк	/Ba1/BBB-	6M15	23 657 000	3.97	2.55	4.90	5.77	2.42	5.61	0.70	8.15	13.40	9.60	9.14
Совкомбанк	В//В+	6M15	290 270	6.49	8.77	8.59	9.07	3.35	1.01	7.63	112.70			7.48
Татфондбанк	В/B2/	6M15	173 388	0.18	3.39		12.98	1.89	14.75	-3.10	-57.52			4.44
ТКС	/B2/B+	6M15	122 242	22.86	16.93	14.29	20.52	8.07	9.00	0.35	1.93	19.60	14.98	17.28
Уралсиб	В-/Caa1/B	6M15	349 556	2.16	5.97		14.51	6.38	7.35	-5.41	-68.41			7.19
ФК Открытие	BB-/Ba3/	6M15	3 104 873	1.85	1.94	3.78	2.51	1.38	4.60	0.58	9.26	17.51	11.57	6.44
ХКФ Банк	/B1/B+	6M15	294 922	10.02	16.59	15.09	16.35	7.71	4.04	-5.58	-37.19	21.70	15.30	14.39
Центр-инвест	/B1/	6M15	87 385	3.44	1.98		5.74	2.32	11.23	0.04	0.39	15.00	10.98	10.97
Юникредит	BB+//BBB-	6M15	1 235 551	3.12	1.66		3.12	1.18	3.39	1.21	10.57			12.52

Рынок ОФЗ

Выпуск	Объем, млн руб.	Купон, %	Дата		Месяцев до погаш	Цена	Торговый объем, млн руб.	Спред к свопу	Изменение цены			Котировки		Доходность, %		Дюр., лет
			купона	погаш					день	неделя	месяц	покупка	продажа	погаш.	текущ.	
ОФЗ-25077	97 233	7.35	20.01.16	20.01.16	2.8	99.34	1557	-60	(0.01)	(0.06)	0.11			10.46	7.26	0.21
ОФЗ-25082	106 009	6.00	11.11.15	11.05.16	6.4	98.20	0	-124	0.04					9.71	5.94	0.48
ОФЗ-46017	40 000	6.00	04.11.15	03.08.16	9.2	97.39	0	-101	0.08		0.89			9.90	6.08	0.68
ОФЗ-26203	139 560	6.90	03.02.16	03.08.16	9.2	97.68	105	-59	(0.02)	(0.10)	0.60	97.61	97.75	10.33	6.95	0.68
ОФЗ-25080	150 000	7.40	20.04.16	19.04.17	17.7	96.85	3	-93	0.06	0.48	1.71			9.97	7.63	1.30
ОФЗ-26206	150 000	7.40	16.12.15	14.06.17	19.6	96.41	1159	-80	0.11	0.33	1.95	96.20	96.30	10.07	7.47	1.39
ОФЗ-24018	151 185	15.27	30.12.15	27.12.17	26.0	101.76	1216		0.05	0.01	0.04	101.76	101.79		14.31	
ОФЗ-25081	145 731	6.20	03.02.16	31.01.18	27.2	92.48	2	-36	(0.24)	0.63	2.17	92.54	92.79	10.23	6.60	1.92
ОФЗ-26204	146 727	7.50	17.03.16	15.03.18	28.6	94.95	246	-38	(0.15)	0.29	2.52	94.89	95.11	10.17	7.83	2.00
ОФЗ-48001	19 280	5.00	04.11.15	31.10.18	36.1											
ОФЗ-26208	150 000	7.50	02.06.16	27.02.19	40.0	93.17	335	2	(0.28)	0.23	3.09	93.20	93.48	10.31	5.30	2.70
ОФЗ-46019	18 200	2.005	23.03.16	20.03.19	40.7											
ОФЗ-26216	186 534	6.70	18.11.15	15.05.19	42.6	90.53	1441	-7	(0.27)	0.28	3.39	90.40	90.55	10.17	7.17	2.81
ОФЗ-26210	150 000	6.80	16.12.15	11.12.19	49.5	89.90	161	-4			4.00	89.87	89.99	10.07	7.36	3.22
ОФЗ-29011	117 219	14.42	03.02.16	29.01.20	51.1	101.58	1400		(0.08)	(0.18)	0.56	101.60	101.70		13.75	
ОФЗ-26214	152 421	6.40	02.12.15	27.05.20	55.0	87.54	3932	4	(0.29)	0.53	4.19	87.30	87.54	10.08	7.10	3.53
ОФЗ-26205	150 000	7.60	20.04.16	14.04.21	65.6	90.75	1113	17	(0.23)	0.45	4.50	90.51	90.72	10.07	8.36	4.10
ОФЗ-46018	128 934	6.50	02.12.15	24.11.21	73.0	86.21	0	39	0.70		3.75			10.33	7.46	3.89
ОФЗ-26209	146 118	7.60	27.01.16	20.07.22	80.8	89.03	997	31	(0.22)	0.73	4.88	88.60	89.19	10.11	8.36	4.72
ОФЗ-26211	150 000	7.00	03.02.16	25.01.23	87.0	85.45	640	35	(0.29)	0.17	5.00	85.25	85.43	10.09	8.04	5.06
ОФЗ-46022	28 223	6.00	20.01.16	19.07.23	92.7											
ОФЗ-26215	250 000	7.00	24.02.16	16.08.23	93.7	84.75	6548	38	(0.35)	0.57	5.45	84.50	84.69	10.08	8.14	5.36
ОФЗ-52001	96 054	2.50	24.02.16	16.08.23	93.7	97.15	294		0.32	1.20	2.81				2.55	
ОФЗ-29006	240 165	14.48	10.02.16	29.01.25	111.2	101.59	750		(0.03)	(0.34)	0.43	101.58	101.60		13.84	
ОФЗ-26207	150 000	8.15	17.02.16	03.02.27	135.3	88.71	2754	47	(0.46)	0.33	5.53	88.50	88.60	10.07	9.03	6.55
ОФЗ-29007	200 000	13.80	16.03.16	03.03.27	136.2											
ОФЗ-26212	241 072	7.05	03.02.16	19.01.28	146.8	80.28	4844	54	(0.55)	0.26	5.26	80.10	80.30	10.10	8.61	7.04
ОФЗ-29008	200 000	13.28	20.04.16	03.10.29	167.3											
ОФЗ-29009	200 000	16.40	25.11.15	05.05.32	198.4	104.37	0		(0.44)						14.74	
ОФЗ-29010	200 000	16.13	30.12.15	06.12.34	229.4											
ОФЗ-46020	116 911	6.90	10.02.16	06.02.36	243.5	74.00	0	88	0.52					10.19	9.15	8.58



Недавние размещения

Выпуск	Дата погашения	Дата аукциона	Объем предложения, млн руб.	Объем спроса, млн руб.	Размещенный объем, млн руб.	Итоговый объем выпуска, млн руб.	Цена		Доходность		Дюрация, лет
							отсечения	средневз.	по цене отсечения	средневз.	
ОФЗ-24018	27.12.17	21.10.15	12 500	9 391	4 817	151 185	101.70	101.71			
ОФЗ-26214	27.05.20	21.10.15	12 500	45 495	12 000	152 421	87.07	87.17	10.21	10.18	3.54
ОФЗ-52001	16.08.23	14.10.15	20 222	92 616	20 222	95 222	95.60	95.65			
ОФЗ-26212	19.01.28	07.10.15	7 766	33 256	7 766	241 072	78.92	79.08	10.33	10.30	7.06
ОФЗ-29011	29.01.20	07.10.15	10 000	37 385	10 000	117 219	101.57	101.58			
ОФЗ-29006	29.01.25	30.09.15	5 000	10 950	5 000	240 165	100.90	101.11			
ОФЗ-26214	27.05.20	30.09.15	10 000	36 337	10 000	140 421	83.16	83.21	11.43	11.43	3.54
ОФЗ-26212	19.01.28	23.09.15	10 000	16 571	10 000	233 307	74.76	74.92	11.09	11.06	6.92
ОФЗ-29011	29.01.20	23.09.15	5 000	12 709	5 000	107 219	100.90	100.97			

Рынок рублевых облигаций

Выпуск	Объем, млн	Купон, %	Дата			Месяцев до		Цена	Изм.	Торговый объем, шт	Котировки		Доходность, %			Дюр, лет	Рейтинг F/M/S	Сектор			
			кулона	оферты	погаш	офрт	погаш				покупка	продажа	офрт	погаш	текущ						
КОРПОРАТИВНЫЕ РУБЛЕВЫЕ ОБЛИГАЦИИ																					
IFC-01	5 000 R	3.00	27.11.15		26.11.17	25.0										/Aaa/AAA	Финансы				
IFC-02	5 000 R	3.00	27.11.15		26.11.17	25.0										/Aaa/AAA	Финансы				
IFC-03	3 000 R	3.00	27.11.15		26.11.17	25.0										/Aaa/AAA	Финансы				
МТБВ-01	1 500 R	14.50	01.03.16	04.03.16	31.08.16	4.2	10.1				99.61	100.49				//B-	Финансы				
Uraniium-1	14 300 R	9.75	02.12.15	05.12.16	24.11.21	13.3	73.0				93.00	97.99				BB-/Ba3/B+	МГД				
Uraniium-2	12 500 R	10.25	19.02.16	19.08.20	11.08.23	57.8	93.5				83.01	85.99				BB-/Ba3/B+	МГД				
Абсолют БО-1	5 000 R	10.75	20.12.15		20.12.15	1.7					99.77	99.90				B+/B1/	Финансы				
Абсолют БО-3	5 000 R	12.00	28.11.15	27.11.15	28.05.18	1.0	31.0				99.85	100.00				B+/B1/	Финансы				
Абсолют БО-5	5 000 R	11.50	29.10.15	04.05.17	29.04.20	18.2	54.1									B+/B1/	Финансы				
Абсолют-5	1 800 R	11.50	27.01.16		27.07.16	9.0					60.07					B+/B1/	Финансы				
АвАгро-1	3 000 R	14.00	12.04.16	18.10.16	10.10.17	11.7	23.4										Сельск. хоз.				
Авангард БО-01	1 500 R	12.00	01.02.16		01.02.16	3.2	100.10		57		99.51	100.10		11.77	11.66	0.24	/B2/	Финансы			
Автодор-1	3 000 R	9.75	01.12.15		29.11.16	13.1						98.20					BBB/	Строительство			
Автодор-3	21 727 R	12.40	28.04.16		22.04.42	318.0											BBB/	Строительство			
АгроКомплекс БО-01	1 000 R	12.50	10.12.15		10.12.15	1.4						100.99						Сельск. хоз.			
АИЖК 2011 1-1	2 258 R	9.00	15.11.15		15.02.44	339.8												Финансы			
АИЖК 2011 1-2	1 129 R	3.00	15.11.15		15.02.44	339.8												Финансы			
АИЖК 2011 1-A1/12	1 709 R	9.00	25.11.15		25.05.45	355.1												Финансы			
АИЖК 2011 1-A1/13	2 186 R	9.00	22.12.15		22.06.46	368.1												Финансы			
АИЖК 2011 1-A2/12	854 R	3.00	25.11.15		25.05.45	355.1												Финансы			
АИЖК 2011 1-A2/13	1 093 R	3.00	22.12.15		22.06.46	368.1												Финансы			
АИЖК 2011 2-1	7 457 R	8.25	15.12.15		15.09.43	334.8												Финансы			
АИЖК 2011 2-2	7 457 R	9.00	15.12.15		15.09.43	334.8												Финансы			
АИЖК 2012 1-1	5 932 R	9.00	22.01.16		22.01.44	339.1												Финансы			
АИЖК БО-1	5 000 R	7.60	23.12.15		21.09.16	10.8	96.03		20 252		96.31	97.10		12.88	7.86	0.78	/Ba1/BB+	Финансы			
АИЖК БО-2	5 000 R	9.65	24.11.15	26.05.16	23.05.17	6.9	18.8				86.75	99.10					/Ba1/BB+	Финансы			
АИЖК БО-3	5 000 R	12.50	20.01.16	21.10.16	18.04.18	11.8	29.7	101.30	0.00	6 500	101.10	102.25	11.55		12.31	0.84	/Ba1/BB+	Финансы			
АИЖК БО-4	5 000 R	11.50	29.12.15	28.09.17	25.09.18	23.0	34.9											/Ba1/BB+	Финансы		
АИЖК-07	1 000 R	7.68	15.01.16		15.07.16	8.6					94.76	97.74						/Ba1/BB+	Финансы		
АИЖК-08	1 500 R	7.63	15.12.15		15.06.18	31.6					92.00	92.70						/Ba1/BB+	Финансы		
АИЖК-09	2 000 R	7.49	15.11.15		15.02.17	15.6					96.01	97.50						/Ba1/BB+	Финансы		
АИЖК-10	3 000 R	8.05	15.11.15		15.11.18	36.6					93.00	93.92						/Ba1/BB+	Финансы		
АИЖК-11	7 000 R	8.20	15.12.15		15.09.20	58.7					91.01	94.47						/Ba1/BB+	Финансы		
АИЖК-13	7 000 R	10.75	15.04.16		15.04.18	29.6					99.10	99.93						/Ba1/BB+	Финансы		
АИЖК13-1	8 916 R	8.50	09.12.15	09.04.18	09.09.45	29.4	358.6					102.00							Финансы		
АИЖК13-2	4 978 R	9.00	09.12.15		09.09.45	358.6													Финансы		
АИЖК-14	7 000 R	10.75	15.11.15		15.05.23	90.6					99.10	99.43							/Ba1/BB+	Финансы	
АИЖК-15	7 000 R	10.75	15.03.16		15.09.28	154.7	96.30		318		96.00	96.30		11.02					/Ba1/BB+	Финансы	
АИЖК-16	10 000 R	8.25	15.12.15		15.09.21	70.7					90.00	91.99							/Ba1/BB+	Финансы	
АИЖК-17	8 000 R	9.05	15.01.16		15.04.22	77.6					90.00	92.50							/Ba1/BB+	Финансы	
АИЖК-18	7 000 R	8.00	15.01.16	18.04.16	15.07.23	5.7	92.6				92.25	98.70							/Ba1/BB+	Финансы	
АИЖК-19	6 000 R	12.50	15.11.15	17.08.16	15.11.24	9.7	108.7				100.00	101.40							/Ba1/BB+	Финансы	
АИЖК-20	5 000 R	8.60	15.12.15		15.12.27	145.7					84.30	86.80							/Ba1/BB+	Финансы	
АИЖК2014-1-A1	627 R	8.50	11.12.15		11.06.46	367.7														Финансы	
АИЖК2014-1-A2	6 323 R	8.50	11.12.15		11.06.46	367.7														Финансы	
АИЖК2014-1-A3	6 323 R	3.00	11.12.15		11.06.46	367.7														Финансы	
АИЖК2014-2-A1	6 148 R	10.50	13.12.15		13.06.47	379.8														Финансы	
АИЖК2014-2-A2	4 493 R	10.50	13.12.15		13.06.47	379.8														Финансы	
АИЖК2014-2-A3	6 459 R	6.00	13.12.15		13.06.47	379.8														Финансы	
АИЖК2014-2-Б	685 R		13.12.15		13.06.47	379.8														Финансы	
АИЖК2014-3-A1	2 566 R	9.00	16.12.15		16.06.47	379.9														Финансы	
АИЖК2014-3-A2	1 282 R	3.00	16.12.15		16.06.47	379.9														Финансы	
АИЖК-21	9 000 R	8.80	15.11.15		15.02.20	51.6	98.99	3.72	1		94.01	96.00		9.64	8.74	1.80			/Ba1/BB+	Финансы	
АИЖК-22	15 000 R	11.76	15.01.16	19.01.16	15.07.24	2.7	104.6													/Ba1/BB+	Финансы
АИЖК-23	14 000 R	10.97	15.12.15	17.12.15	15.12.29	1.6	169.7													/Ba1/BB+	Финансы
АИЖК-24	6 000 R	8.25	01.11.15	03.11.15	01.11.22	0.2	84.2													/Ba1/BB+	Финансы
АИЖК-25	6 000 R	7.75	01.01.16	04.04.17	01.10.26	17.2	131.2				94.50	99.00								/Ba1/BB+	Финансы
АИЖК-26	6 000 R	15.30	01.11.15	04.02.20	01.11.29	51.3	168.3				95.01									/Ba1/BB+	Финансы
АИЖК-27	4 000 R	11.27	01.11.15	03.11.15	01.11.32	0.2	204.3													/Ba1/BB+	Финансы
АИЖК-28	4 000 R	11.76	15.01.16	19.01.16	15.01.29	2.7	158.7				60.01									/Ba1/BB+	Финансы
АИЖК-29	5 000 R	11.76	15.01.16	19.01.16	15.10.30	2.7	179.7				60.01									/Ba1/BB+	Финансы
АИЖК-30	6 000 R	9.60	01.12.15	03.12.15	01.03.33	1.2	208.2				99.80	99.94								/Ba1/BB+	Финансы
АЙМаниБанк-1	1 500 R	13.00	29.10.15	02.11.15	27.10.16	0.2	12.0					99.88									Финансы
АкБарс БО-02	5 000 R	15.00	16.03.16		16.03.16	4.6	100.70	0.00	25		100.70	101.00		13.39	14.65	0.34				BB-/B1/	Финансы
АкБарс БО-03	5 000 R	16.00	18.02.16	24.02.16	18.08.16	3.9	9.7				101.10	101.30								BB-/B1/	Финансы
АкБарс БО-04	5 000 R	12.25	29.12.15	01.07.16	26.12.17	8.1	26.0				99.00	100.39								BB-/B1/	Финансы
Акрон-4	3 750 R	13.60	24.11.15	26.05.16	18.05.21	6.9	66.7													BB-/Ba3/	Хим. пром.
Акрон-5	3 750 R	13.60	24.11.15	26.05.16	18.05.21	6.9	66.7				61.17									BB-/Ba3/	Хим. пром.
Алроса БО-01</																					

Рынок рублевых облигаций

Выпуск	Объем, млн	Купон, %	Дата			Месяцев до		Цена	Изм.	Торговый объем, шт	Котировки		Доходность, %			Дюр, лет	Рейтинг F/M/S	Сектор
			купона	оферты	погаш	офрт	погаш				покупка	продажа	офрт	погаш	текущ			
КОРПОРАТИВНЫЕ РУБЛЕВЫЕ ОБЛИГАЦИИ																		
АльянсК-6	5 000 R	8.85	11.12.15	15.06.16	04.06.21	7.6	67.3					86.00					Нефть и газ	
АМЕТ БО-01	1 000 R	9.75	28.12.15		17.06.24		103.7	99.98	(0.01)	14 600	60.02	99.98					МГД	
Аптеки 36.6 БО-02	1 000 R	15.00	22.12.15		21.06.16		7.8	100.88	0.62	1	99.01	100.88		13.91	14.14	0.54	Фармацевтика	
Аптеки 36.6 БО-03	2 000 R	16.00	25.11.15		23.05.18		30.8				95.00	101.00					Фармацевтика	
Арсенал МЗ-04	33 R	14.00	30.11.15		30.05.16		7.1				99.50	100.00					Машиностр. и пр.	
АрчерФин-1	5 900 R	8.75	05.04.16		04.04.17		17.2										Финансы	
АТБ БО-01	3 000 R	12.00	19.02.16		19.02.16		3.7				99.01	100.50					Финансы	
АтомЭНПром БО-5	10 000 R	11.90	06.01.16	05.07.17 C	25.06.25	20.3	116.0										В+В2/ Электроэнерг.	
АтомЭНПром БО-6	5 000 R	11.90	06.01.16	05.07.17 C	25.06.25	20.3	116.0										ВВВ-/Ba1/BB+ Электроэнерг.	
Аэрофлот БО-3	5 000 R	8.30	31.03.16		31.03.16		5.1	98.90	(0.10)	313	98.06	98.90		11.27	8.34	0.38	В+// Транспорт	
Аэрозспресс-1	3 053 R	11.00	15.01.16		13.01.17		14.6				60.09						Транспорт	
Балт Берег-01	1 000 R	18.00	25.12.15	29.12.15	22.12.17	2.0	25.8	98.05	(0.07)	3 534	98.01	98.10	32.61		17.29	0.12	Потреб. тов.	
Балтлиз БО-1	3 000 R	15.10	20.11.15	22.02.17	12.02.21	15.9	63.6				60.01						Транспорт	
Балтлиз БО-2	4 000 R	13.50	10.12.15		06.09.18		34.3										Транспорт	
Балтлиз БО-3	4 000 R	13.50	07.01.16		01.07.21		68.2										Транспорт	
Балтлиз-1	1 000 R	11.82	25.12.15	28.06.17	19.06.20	20.0	55.8				98.00						Транспорт	
Балтлиз-2	1 000 R	11.82	25.12.15	28.06.17	19.06.20	20.0	55.8				60.02						Транспорт	
Банк МФК-01	1 500 R	15.50	26.04.16		26.04.16		6.0				90.50	101.00					/B2/ Финансы	
Банк Открытие-01	3 000 R	13.20	16.12.15	18.12.15	13.12.17	1.7	25.5				97.00	102.69					Финансы	
БанкМосквы БО-01	10 000 R	8.05	29.10.15		28.01.16		3.0				99.96						/Ba2/BB+ Финансы	
БанкМосквы БО-04	10 000 R	11.75	19.01.16	21.04.16	18.10.16	5.8	11.7				99.95						/Ba2/BB+ Финансы	
БанкМосквы БО-10	10 000 R	12.00	28.12.15	30.03.16	16.12.24	5.1	109.7										/Ba2/BB+ Финансы	
БанкСПб БО-9	5 000 R	10.70	10.03.16		08.09.16		10.4										BB-/B1/ Финансы	
Башнефть БО-3	5 000 R	12.00	20.11.15	19.05.17 C	09.05.25	18.7	114.4				60.01						BB/Ba1/ Нефть и газ	
Башнефть БО-4	5 000 R	12.00	30.11.15	29.05.17 C	19.05.25	19.0	114.8				60.01						BB/Ba1/ Нефть и газ	
Башнефть БО-5	10 000 R	10.70	23.11.15	22.11.18	13.05.24	36.9	102.6				87.26						BB/Ba1/ Нефть и газ	
Башнефть БО-7	5 000 R	12.10	15.12.15	11.06.21	03.06.25	67.5	115.3				60.01						BB/Ba1/ Нефть и газ	
Башнефть-1	3 509 R	8.35	15.12.15		13.12.16		13.5	98.58		11 624	96.10	99.18		9.92	8.22	0.98	BB/Ba1/ Нефть и газ	
Башнефть-2	3 400 R	8.35	15.12.15		13.12.16		13.5	98.57		3 678	96.30	100.00		9.93	8.22	0.98	BB/Ba1/ Нефть и газ	
Башнефть-3	4 595 R	8.35	15.12.15		13.12.16		13.5	97.15		10 079	96.00	106.89		11.39	8.33	0.96	BB/Ba1/ Нефть и газ	
Башнефть-4	10 000 R	16.00	12.02.16	18.02.16	04.02.22	3.7	75.3	101.41	(0.09)	1 000	100.51	103.50	11.15		15.29	0.27	BB/Ba1/ Нефть и газ	
Башнефть-6	10 000 R	8.65	09.02.16	12.02.18	31.01.23	27.6	87.2				95.01	96.00					BB/Ba1/ Нефть и газ	
Башнефть-7	10 000 R	8.85	09.02.16	10.02.20	31.01.23	51.5	87.2	92.12		15 363	90.00	91.99	11.53		9.42	3.19	BB/Ba1/ Нефть и газ	
Башнефть-8	5 000 R	8.65	09.02.16	12.02.18	31.01.23	27.6	87.2	95.00		280	95.00	95.99	11.49		8.93	1.86	BB/Ba1/ Нефть и газ	
Башнефть-9	5 000 R	8.85	09.02.16	10.02.20	31.01.23	51.5	87.2				90.00	100.00					BB/Ba1/ Нефть и газ	
Бинбанк БО-10	3 000 R	14.50	09.12.15	14.06.16	02.06.21	7.6	67.2	100.93		2	100.00	100.93	13.22		13.62	0.51	//B Финансы	
Бинбанк БО-11	3 000 R	14.50	09.12.15	14.06.16	02.06.21	7.6	67.2				100.00	100.94					//B Финансы	
Бинбанк БО-12	3 000 R	14.50	09.12.15	14.06.16	02.06.21	7.6	67.2				100.00	100.47					//B Финансы	
Бинбанк БО-13	3 000 R	14.50	09.12.15	14.06.16	02.06.21	7.6	67.2				100.00						//B Финансы	
Бинбанк БО-14	5 000 R	14.50	02.12.15	06.06.16	26.05.21	7.3	67.0	100.02	0.09	992	100.01	100.19	14.91		13.70	0.49	//B Финансы	
Бинбанк БО-2	19 000 R	13.50	24.03.16		24.09.16		10.9	100.30	(0.18)	7	100.00	100.30		13.53	13.30	0.78	//B Финансы	
Бинбанк БО-3	18 000 R	13.75	16.01.16		16.07.16		8.6	100.44	0.44	1	100.00	100.40		13.43	13.18	0.61	//B Финансы	
Бинбанк БО-4	24 000 R	17.00	12.02.16	17.02.16	07.02.20	3.7	51.4	100.51	(0.49)	8 500	101.08	101.09	15.47		16.35	0.26	//B Финансы	
Бинбанк БО-5	11 000 R	14.00	09.12.15	14.12.15	02.12.20	1.5	61.2				100.00						//B Финансы	
Бинбанк БО-6	5 000 R	18.00	25.01.16	28.01.16	18.01.21	3.0	62.8	101.60	(0.14)	1	101.30	102.69	11.30		16.96	0.22	//B Финансы	
Бинбанк БО-7	5 000 R	18.00	25.01.16	28.01.16	18.01.21	3.0	62.8				101.60						//B Финансы	
Бинбанк БО-8	3 000 R	15.00	01.04.16	06.04.16	26.03.21	5.3	65.0	100.79	0.08	1	100.51	100.71	13.41		14.73	0.38	//B Финансы	
Бинбанк БО-9	3 000 R	15.00	01.04.16	06.04.16	26.03.21	5.3	65.0	100.50		1	100.01		14.16		14.77	0.38	//B Финансы	
БК БО-01	2 000 R	13.00	31.03.16	05.04.16	26.03.20	5.3	53.0										Технологии	
БК Евразия-1	5 000 R	8.40	23.12.15	27.06.16	20.06.18	8.0	31.8				95.11	98.10					BB// Нефть и газ	
БК-01	3 000 R	13.10	25.12.15	30.12.15	20.12.19	2.1	49.8										Технологии	
БКЗ Финанс-01	5 000 R	13.00	25.12.15	30.12.15	20.12.19	2.1	49.8										Строительство	
Бор ГХК-1	4 000 R	10.00	24.12.15		20.12.18		37.8										МГД	
БФА-1	1 500 R	12.50	29.03.16		27.09.16		11.0				95.00	99.00					//B Финансы	
ВейлФин-1	8 000 R	8.75	16.03.16		13.03.19		40.5										Финансы	
Вертолеты БО-02	5 000 R	8.75	26.11.15	29.05.17	16.11.23	19.0	96.7				94.50	95.90					BB/Ba3/ Машиностр. и пр.	
Вертолеты-01	5 000 R	8.25	22.04.16	28.04.16	20.04.18	6.0	29.8				85.01	98.43					BB/Ba3/ Машиностр. и пр.	
Вертолеты-02	10 000 R	8.25	22.04.16	28.04.16	20.04.18	6.0	29.8				98.25	98.35					BB/Ba3/ Машиностр. и пр.	
ВерЦемЗав-01	3 600 R	13.00	10.11.15	11.05.18	04.05.21	30.4	66.2	100.00		9	100.00	100.25	13.64		12.65	1.88	Строительство	
ВИА АИЖК-1	3 752 R	9.50	15.12.15		15.03.40		292.8										Финансы	
Внешрбанк БО-3	9 000 R	14.00	25.12.15	28.06.16	22.06.18	8.0	31.8	100.00	(0.31)	1 000 010	100.16	100.90	14.40		13.37	0.55	/B2/B+ Финансы	
Внешрбанк БО-6	7 000 R	15.00	28.03.16	30.03.16	23.03.20	5.1	52.9	102.44	0.00	490	99.81		9.09		14.47	0.38	/B2/B+ Финансы	
Внешрбанк-2	1 500 R	13.00	16.12.15	16.12.15	13.12.17	1.6	25.5	100.00	(0.10)	1 434	60.17		13.10		12.42	0.12	/B2/B+ Финансы	
ВодоканалСПб-1	2 000 R	8.80	09.12.15		09.12.15		1.4				97.03	99.78					/Ba2/BB Потреб. усл.	
ВолгаСп-02	1 900 R	19.78	31.08.16		29.02.24		100.1				100.01						Потреб. тов.	
Вост-Сиб ИА 2012-А	1 817 R	8.75	11.11.15		11.08.46		369.7	92.10	0.00	5 003				9.31			Финансы	
ВостЭкспр БО-10	3 000 R	14.50	22.12.15		22.12.15		1.8										V-/Caa1/ Финансы	
ВостЭкспр БО-7	5 000 R	15.00	19.01.16	21.07.16	17.07.18	8.8	32.6					98.50						

Рынок рублевых облигаций

Выпуск	Объем, млн	Купон, %	Дата			Месяцев до		Цена	Изм.	Торговый объем, шт	Котировки		Доходность, %			Дюр, лет	Рейтинг F/M/S	Сектор
			купона	оферты	погаш	офрт	погаш				покупка	продажа	офрт	погаш	текущ			
КОРПОРАТИВНЫЕ РУБЛЕВЫЕ ОБЛИГАЦИИ																		
ВТБ БО-30	10 000 R	17.00	25.12.15	29.12.15	13.12.24	2.0	109.6	101.01	0.06	235	100.90	101.02	10.96	16.58	0.15	/Ba1/BB+	Финансы	
ВТБ БО-43	20 000 R	12.10	08.01.16	12.07.16	29.09.23	8.5	95.1	100.67	0.01	50 696	100.57	100.89	11.55	11.95	0.61	/Ba1/BB+	Финансы	
ВТБ КапФ-01	1 000 R	0.10	16.02.16	21.12.15 C	09.08.22	1.8	81.4										Финансы	
ВТБ КапФ-02	1 000 R	0.10	23.11.15		14.11.22		84.6										Финансы	
ВТБ КапФ-03	1 000 R	0.10	30.11.15		21.11.22		84.9										Финансы	
ВТБ КапФ-13	500 R	0.10	24.03.16		14.09.23		94.6										Финансы	
ВТБ КапФ-14	500 R	0.10	28.12.15		18.12.23		97.7										Финансы	
ВТБ Лизинг БО-1	7 000 R	12.65	29.12.15	31.12.15	17.12.24	2.1	109.7									/BB+	Финансы	
ВТБ Лизинг БО-2	7 000 R	12.10	13.11.15	17.11.15	05.08.22	0.7	81.3									/BB+	Финансы	
ВТБ Лизинг БО-3	7 000 R	12.10	29.12.15	31.03.16	21.12.21	5.1	73.8				100.50	103.50				/BB+	Финансы	
ВТБ Лизинг БО-4	7 579 R	13.75	28.10.15	29.04.16	17.07.24	6.0	104.7				100.01	103.00				/BB+	Финансы	
ВТБ Лизинг БО-5	9 000 R	12.10	29.12.15	31.03.16	20.12.22	5.1	85.8				100.50	103.50				/BB+	Финансы	
ВТБ Лизинг БО-6	10 000 R	18.75	29.12.15	31.12.15	17.12.24	2.1	109.7				102.00	105.99				/BB+	Финансы	
ВТБ Лизинг БО-7	10 000 R	12.65	29.12.15	31.12.15	20.12.22	2.1	85.8				100.70	102.49				/BB+	Финансы	
ВТБ Лизинг БО-8	10 000 R	12.75	03.12.15	07.12.15	25.11.21	1.3	73.0				100.01	101.00				/BB+	Финансы	
ВТБ Лизинг-3	769 R	12.70	08.12.15	10.12.15	07.06.16	1.4	7.3				100.01	100.51				/BB+	Финансы	
ВТБ Лизинг-4	769 R	12.70	08.12.15	10.12.15	07.06.16	1.4	7.3				100.01	100.51				/BB+	Финансы	
ВТБ Лизинг-7	1 154 R	12.80	02.12.15	04.12.15	30.11.16	1.2	13.1	100.70		1	99.98	100.70	5.71	12.48	0.09	/BB+	Финансы	
ВТБ Лизинг-8	1 539 R	12.10	03.11.15	06.11.15	01.08.17	0.3	21.1									/BB+	Финансы	
ВТБ Лизинг-9	1 539 R	12.10	04.11.15	06.11.15	02.08.17	0.3	21.2									/BB+	Финансы	
ВТБ-6	15 000 R	12.15	06.01.16	13.01.16	06.07.16	2.5	8.3	100.15	(0.04)	1 305	100.15	100.22	11.81	12.05	0.17	/Ba1/BB+	Финансы	
ВымпелКом БО-02	10 000 R	11.90	15.04.16	18.10.17	03.10.25	23.7	119.3				90.00					/Ba3/BB	Телеком	
ВымпелКом БО-03	15 000 R	11.90	15.04.16	18.10.17	03.10.25	23.7	119.3	100.69	0.07	1 205 830	100.60	100.75	11.82	11.78	1.61	/Ba3/BB	Телеком	
ВымпелКом-1	10 000 R	10.00	15.03.16	17.03.17	08.03.22	16.6	76.4	103.00		2	97.11	98.50	7.80	9.60	1.22	/Ba3/BB	Телеком	
ВымпелКом-2	10 000 R	10.00	21.03.16	23.03.17	14.03.22	16.8	76.6				97.10					/Ba3/BB	Телеком	
ВымпелКом-4	15 000 R	10.00	15.03.16	17.03.17	08.03.22	16.6	76.4	98.49		201	97.11	98.40	11.50	10.04	1.18	/Ba3/BB	Телеком	
ВЭБ БО-1	20 000 R	11.80	15.01.16		15.07.16		8.6				100.30	100.90				BBB-/Ba1/BB+	Финансы	
ВЭБ БО-11	1 000 R	9.75	03.12.15		16.08.29		165.7									BBB-/Ba1/BB+	Финансы	
ВЭБ БО-14	10 000 R	8.10	31.12.15		27.09.18		35.0	91.50	(0.18)	1	91.50	91.99		12.08	8.80	2.32	BBB-/Ba1/BB+	Финансы
ВЭБ БО-2	9 000 R	12.00	26.11.15	30.11.15	23.11.17	1.1	24.9	100.07	0.02	10 500	98.51	100.24	11.49	11.76	0.07	BBB-/Ba1/BB+	Финансы	
ВЭБ БО-3	10 000 R	11.80	12.01.16	12.01.17	10.07.18	14.5	32.4									BBB-/Ba1/BB+	Финансы	
ВЭБ БО-4	15 000 R	8.40	24.12.15		20.12.18		37.8	92.20	0.20	34 974	85.01	93.99		11.87	9.04	2.47	BBB-/Ba1/BB+	Финансы
ВЭБ БО-5	5 000 R	11.50	26.11.15	27.02.17	20.08.20	16.0	57.8				60.02					BBB-/Ba1/BB+	Финансы	
ВЭБ Лизинг БО-01	5 000 R	8.65	26.01.16	25.01.19	16.01.24	39.0	98.7									BBB-/BB+	Финансы	
ВЭБ Лизинг БО-02	5 000 R	14.00	20.11.15		18.05.18		30.7				90.96	100.35				BBB-/BB+	Финансы	
ВЭБ Лизинг БО-03	5 000 R	13.09	29.12.15		23.06.20		55.9				60.56					BBB-/BB+	Финансы	
ВЭБ Лизинг БО-04	5 000 R	13.25	12.02.16	17.02.16	31.01.25	3.7	111.2				100.00	100.50				BBB-/BB+	Финансы	
ВЭБ Лизинг БО-05	5 000 R	13.25	16.02.16	19.02.16	04.02.25	3.7	111.4				100.00	100.60				BBB-/BB+	Финансы	
ВЭБ Лизинг БО-06	5 000 R	13.50	01.03.16	02.09.16	18.02.25	10.2	111.8				100.00	100.90				BBB-/BB+	Финансы	
ВЭБ Лизинг БО-07	5 000 R	13.50	03.03.16	06.09.16	20.02.25	10.3	111.9				100.00	101.10				BBB-/BB+	Финансы	
ВЭБ Лизинг БО-08	3 750 R	13.50	28.03.16		27.03.17		17.0				101.00	140.00				BBB-/BB+	Финансы	
ВЭБ Лизинг БО-09	5 000 R	12.50	29.02.16	01.09.16	18.08.25	10.2	117.8									BBB-/BB+	Финансы	
ВЭБ Лизинг-001P-01	200 \$	5.50	28.01.16	31.01.17	17.07.25	15.2	116.7									BBB-/BB+	Финансы	
ВЭБ Лизинг-002P-01	3 000 R	12.50	14.03.16	15.09.16	01.09.25	10.6	118.2									BBB-/BB+	Финансы	
ВЭБ Лизинг-01	5 000 R	12.50	07.01.16	12.01.17	02.07.20	14.5	56.2									BBB-/BB+	Финансы	
ВЭБ Лизинг-01 USD	100 \$	5.50	01.01.16		30.06.17		20.1									BBB-/BB+	Финансы	
ВЭБ Лизинг-02 USD	100 \$	5.50	01.01.16		30.06.17		20.1									BBB-/BB+	Финансы	
ВЭБ Лизинг-03	5 000 R	13.25	08.04.16	13.04.16	02.04.21	5.5	65.2				100.01	100.79				BBB-/BB+	Финансы	
ВЭБ Лизинг-03 USD	100 \$	5.50	01.01.16		30.06.17		20.1									BBB-/BB+	Финансы	
ВЭБ Лизинг-04	5 000 R	8.60	08.04.16	13.04.16	02.04.21	5.5	65.2				98.11	99.50				BBB-/BB+	Финансы	
ВЭБ Лизинг-04 USD	100 \$	5.50	01.01.16		30.06.17		20.1									BBB-/BB+	Финансы	
ВЭБ Лизинг-05	5 000 R	8.60	08.04.16	13.04.16	02.04.21	5.5	65.2				98.11	98.80				BBB-/BB+	Финансы	
ВЭБ Лизинг-05 USD	100 \$	5.50	19.04.16		17.10.17		23.7									BBB-/BB+	Финансы	
ВЭБ Лизинг-06	4 000 R	9.00	02.02.16		31.01.17		15.2				97.70	98.19				BBB-/BB+	Финансы	
ВЭБ Лизинг-06 USD	100 \$	5.50	19.04.16		17.10.17		23.7									BBB-/BB+	Финансы	
ВЭБ Лизинг-07 USD	100 \$	4.00	07.12.15		04.06.18		31.2									BBB-/BB+	Финансы	
ВЭБ Лизинг-08	5 000 R	12.40	26.04.16	30.10.15	19.10.21	0.1	71.8	100.00		61 000	85.01		12.40			BBB-/BB+	Финансы	
ВЭБ Лизинг-08 USD	100 \$	4.00	07.12.15		04.06.18		31.2									BBB-/BB+	Финансы	
ВЭБ Лизинг-09	5 000 R	11.50	28.10.15	02.11.15	20.10.21	0.2	71.8									BBB-/BB+	Финансы	
ВЭБ Лизинг-09 USD	100 \$	4.00	07.12.15		04.06.18		31.2									BBB-/BB+	Финансы	
ВЭБ Лизинг-10	5 000 R	8.50	03.03.16		01.03.18		28.1	94.37		247 130	94.25	94.75	12.57	8.89	1.43	BBB-/BB+	Финансы	
ВЭБ Лизинг-10 USD	100 \$	4.00	07.12.15		04.06.18		31.2									BBB-/BB+	Финансы	
ВЭБ Лизинг-11	5 000 R	8.50	03.03.16		01.03.18		28.1	94.37		247 102	94.25	94.75	12.57	8.89	1.43	BBB-/BB+	Финансы	
ВЭБ Лизинг-11 USD	100 \$	4.939	09.02.16	08.02.19	30.01.24	39.4	99.2									BBB-/BB+	Финансы	
ВЭБ Лизинг-12	4 375 R	8.25	10.11.15		06.11.18		36.3				94.55	94.99				BBB-/BB+	Финансы	
ВЭБ Лизинг-12 USD	100 \$	4.939	09.02.16	08.02.19	30.01.24	39.4	99.2									BBB-/BB+	Финансы	
ВЭБ Лизинг-13	4 375 R	8.25	10.11.15		06.11.18		36.3				94.56	95.00				BBB-/BB+	Финансы	
ВЭБ Лизинг-13 USD	100 \$	4.939	09.02.16	08.02.19	30.01.24	39.4	99.2									BBB-/BB+	Финансы	
ВЭБ Лизинг-14 USD	100 \$	4.939	09.02.16	08.02.19	30.01.24	39.4												

Рынок рублевых облигаций

Выпуск	Объем, млн	Купон, %	Дата			Месяцев до		Цена	Изм.	Торговый объем, шт	Котировки		Доходность, %			Дюр, лет	Рейтинг F/M/S	Сектор
			купона	оферты	погаш	офрт	погаш				покупка	продажа	офрт	погаш	текущ			
КОРПОРАТИВНЫЕ РУБЛЕВЫЕ ОБЛИГАЦИИ																		
Европлан-05	1 500 R	10.22	29.03.16	01.04.16	26.03.19	5.1	40.9										BB//	Финансы
ЕвроХим-2	5 000 R	12.40	29.12.15		26.06.18		32.0				100.10	102.10					BB//BB	Хим. пром.
ЕвроХим-3	5 000 R	8.25	18.11.15	23.11.15	14.11.18	0.9	36.6				99.75	99.95					BB//BB	Хим. пром.
Запсиб БО-3	2 000 R	5.00	25.02.16		25.02.16		3.9				95.02	99.99					//B+	Финансы
Запсиб БО-4	2 000 R	5.00	07.03.16	15.03.16	04.09.17	4.6	22.3				80.00						//B+	Финансы
Запсиб-2	424 R	14.85	17.12.15		12.12.19		49.5				75.00						//B+	Финансы
Запсиб-Транссервис	5 000 R	15.00	19.01.16		17.04.18		29.7											Транспорт
Заречная-01	3 000 R	13.75	25.12.15	11.01.16	21.12.18	2.5	37.8											МГД
Зенит БО-09	5 000 R	16.10	07.04.16	11.04.16	27.03.25	5.5	113.0	101.60	(0.08)	1 000	101.60	101.79	12.63		15.72	0.40	BB-/B1/	Финансы
Зенит БО-11	6 000 R	13.00	03.03.16	05.09.16	28.02.19	10.3	40.1				100.45	100.70					BB-/B1/	Финансы
Зенит БО-13	5 000 R	13.00	24.12.15	28.06.16	13.06.24	8.0	103.6				100.35	100.45					BB-/B1/	Финансы
Зенит БО-14	1 750 R	8.50	25.12.15	28.06.17	14.06.24	20.0	103.6										BB-/B1/	Финансы
Зенит-10	5 000 R	13.25	02.12.15	03.06.16	30.05.18	7.2	31.1				100.45	100.69					BB-/B1/	Финансы
Зенит-11	5 000 R	12.50	19.04.16	20.10.16	16.10.18	11.8	35.6	100.19	0.18	97 120	100.05	100.25			12.45	0.84	BB-/B1/	Финансы
Зенит-8	5 000 R	16.50	24.02.16	26.02.16	23.08.17	4.0	21.9	101.25	(0.30)	12 500		101.40	12.71		15.86		BB-/B1/	Финансы
ЗСД-1	5 000 R	8.75	01.12.15	31.05.16	13.05.31	7.1	186.6				97.51	98.40					/Ba3/	Строительство
ЗСД-2	5 000 R	8.75	01.12.15	31.05.16	13.05.31	7.1	186.6				97.51	98.40					/Ba3/	Строительство
ЗСД-3	5 000 R	9.15	26.02.16	28.02.17	06.02.32	16.1	195.4										/Ba3/	Строительство
ЗСД-4	5 000 R	9.15	26.02.16	28.02.17	06.02.32	16.1	195.4										/Ba3/	Строительство
ЗСД-5	5 000 R	9.15	26.02.16	28.02.17	06.02.32	16.1	195.4										/Ba3/	Строительство
ИА Абсолют 1-01	4 130 R	9.20	12.11.15		12.11.40		300.7											Финансы
ИА Абсолют 2-1	4 208 R	8.90	12.11.15		12.08.41		309.7											Финансы
ИА Абсолют 3-1	4 754 R	10.10	11.12.15		11.09.42		322.7											Финансы
ИА Абсолют-1	36 833 R	9.00	07.12.15		07.09.57		502.7											Финансы
ИА АКБАРС-1	1 056 R	9.00	10.11.15		10.05.47		378.6											Финансы
ИА АКБАРС-2	528 R	3.00	10.11.15		10.05.47		378.6											Финансы
ИА АТБ 2-01	1 845 R	9.00	26.01.16		01.10.46		371.4				92.80	93.73						Финансы
ИА АТБ-01	715 R	8.75	26.01.16		26.04.45		354.2				94.90	95.85						Финансы
ИА БЖФ-1-01	284 R	8.75	05.11.15		05.05.42		318.4	98.13	0.07	1 100		99.03			8.74			Финансы
ИА ВТБ2013-1-1	25 937 R	7.90	04.12.15		04.09.53		454.5											Финансы
ИА ВТБ24-2-1	16 430 R	7.90	03.12.15		03.03.60		532.5											Финансы
ИА ВТБ-БМ1-1	14 830 R	8.69	02.12.15		02.03.46		364.4											Финансы
ИА Европа 2012-1-01	778 R	8.00	20.12.15		20.12.43		338.0				95.91							Финансы
ИА ИТБ2014-А	1 837 R	9.00	03.11.15		31.03.47		377.3											Финансы
ИА ИТБ2014-Б	919 R	3.00	03.11.15		31.03.47		377.3											Финансы
ИА КМ-1	13 504 R		25.01.16		30.06.22		80.1											Финансы
ИА МКБ-1	2 467 R	10.65	07.12.15		07.06.39		283.5											Финансы
ИА Московский-1	12 000 R	7.00	17.03.16		17.09.28		154.8											Финансы
ИА МТСБ-1	2 272 R	10.50	26.11.15		26.11.41		313.2											Финансы
ИА НОМОС-01	1 522 R	8.75	07.11.15		07.11.45		360.6				94.75	95.61						Финансы
ИА Открытие-1-1	1 610 R	9.10	25.11.15		25.02.45		352.2											Финансы
ИА Петроком-1	2 611 R	8.75	09.12.15		09.12.46		373.6				93.50	94.35						Финансы
ИА ПСБ 2013-01	1 379 R	8.50	09.11.15		09.02.40		291.6				94.84	95.70						Финансы
ИА Райффайзен 01-0	1 670 R	7.85	20.12.15		20.06.40		296.0											Финансы
ИА СБ-2014-А	5 340 R	9.00	28.12.15		28.12.46		374.3											Финансы
ИА СБ-2014-Б	2 670 R	3.00	28.12.15		28.12.46		374.3											Финансы
ИА СОЮЗ-1-А	2 500 R	11.00	28.12.15		28.12.41		314.2											Финансы
ИА ТКБ-1-1	2 436 R	8.00	14.01.16		14.10.45		359.8	93.49	0.78	2 200		94.33			8.53			Финансы
ИА ТФБ-1-1	1 864 R	11.00	26.12.15		26.03.47		377.2											Финансы
ИА Уралсиб 01-А	2 971 R	8.75	15.01.16		15.04.45		353.8											Финансы
ИА Уралсиб 02-А1	3 586 R	8.75	15.01.16		15.07.47		380.8				93.30							Финансы
ИА Уралсиб 02-А2	1 819 R	11.25	15.01.16		15.07.47		380.8											Финансы
ИА Уралсиб3-А	2 291 R	9.00	15.01.16		15.10.47		383.8											Финансы
ИА Уралсиб3-Б	1 146 R	3.00	15.01.16		15.10.47		383.8											Финансы
ИА Форс2014-01	961 R	9.50	15.01.16		15.10.47		383.8											Финансы
ИА ХМБ-1-01	3 157 R	9.20	25.11.15		25.08.45		358.2					101.00						Финансы
ИА ХМБ-2-А	3 725 R	9.00	27.11.15		01.07.47		380.3											Финансы
ИА ХМБ-2-Б	1 863 R	3.00	27.11.15		01.07.47		380.3											Финансы
ИА Эклипс-1-1	4 952 R	8.75	09.12.15		09.12.47		385.6											Финансы
ИА Эклипс-1-2	0 R		09.12.15		09.12.47		385.6											Финансы
ИАВ1-1	2 932 R	8.95	10.11.15		10.08.44		345.7											Финансы
ИАВ2-1	1 192 R	8.50	25.11.15		25.08.45		358.2				95.34	96.22						Финансы
ИАВ3-1	2 039 R	9.00	26.11.15		26.10.46		372.2	95.37	0.11	2 201	94.11	96.25						Финансы
ИАВ4-1	2 804 R	9.00	27.11.15		27.01.48		387.3											Финансы
ИКС5 БО-2	5 000 R	9.10	25.03.16		23.09.16		10.9				97.50	97.98						BB/Ba3/BB-
ИКС5 БО-3	5 000 R	8.85	28.10.15		26.10.16		12.0											BB/Ba3/BB-
ИКС5 БО-4	5 000 R	11.90	19.04.16	18.04.19	11.10.22	41.7	83.5											BB/Ba3/BB-
ИКС5-4	8 000 R	10.50	03.12.15		02.06.16		7.2				99.38							BB/Ba3/BB-
Инвестро-1	5 000 R	13.00	20.01.16		18.07.18		32.7				95.80	96.75						Финансы
Инвестро-2	5 000 R	12.75	10.03.16		06.09.18		34.3				95.80	96.75						Финансы
Инвестро-3	5 000 R	12.25	19.04.16	21.10.16	13.10.20	11.8	59.6				95.80	96.75						Финансы
ИнвТоргБ 1-ИП	2 500 R	14.15	12.11.15	15.08.16	06.02.20	9.6	51.4											/Саа3/B+
ИнгБанк БО-05	10 000 R	12.00	02.12.15	06.12.16	27.05.20	13.3	55.0					101.00						BBB-/Ba2/
Интеза БО-03	5 000 R																	

Рынок рублевых облигаций

Выпуск	Объем, млн	Купон, %	Дата			Месяцев до		Цена	Изм.	Торговый объем, шт	Котировки		Доходность, %			Дюр, лет	Рейтинг F/M/S	Сектор	
			кулона	оферты	погаш	офрт	погаш				покупка	продажа	офрт	погаш	текущ				
КОРПОРАТИВНЫЕ РУБЛЕВЫЕ ОБЛИГАЦИИ																			
КИТ ФинансКап БО-3	2 000 R	8.00	07.12.15		05.06.17		19.3										Финансы		
КИТ ФинансКап БО-4	2 100 R	8.00	09.03.16	07.09.16	04.09.19	10.4	46.3										Финансы		
КИТ ФинансКап-3	1 150 R	11.00	24.11.15		24.11.15		0.9										Финансы		
КИТ ФинансКап-4	1 450 R	9.00	30.03.16		29.03.17		17.0				95.00						Финансы		
КрайИнвБ БО-02	1 500 R	14.00	26.04.16	28.10.15	26.04.16	0.0	6.0			100.00						/B	Финансы		
КрайИнвБ БО-03	2 000 R	15.00	13.03.16	16.03.16	13.09.16	4.6	10.6	100.01	0.00	49	99.96	100.01	15.39	14.73	0.33	/B	Финансы		
КредЕврБ БО-10	4 000 R	14.50	25.04.16	27.10.16	22.10.18	12.0	35.8	100.20	(0.01)	100	100.15		14.76	14.42	0.84	BB-/B1/	Финансы		
КредЕврБ БО-14	5 000 R	11.36	08.12.15	11.12.15	05.06.18	1.4	31.3										BB-/B1/	Финансы	
КредЕврБ БО-15	5 000 R	12.59	15.12.15	19.09.17	14.09.18	22.8	34.6										BB-/B1/	Финансы	
КредЕврБ БО-18	5 000 R	11.40	28.12.15	29.06.16	26.06.17	8.1	20.0				85.00	99.75					BB-/B1/	Финансы	
КредЕврБ БО-4	5 000 R	9.50	19.02.16		19.02.16		3.7				98.71						BB-/B1/	Финансы	
КредЕврБ БО-5	5 000 R	15.00	19.04.16		19.04.16		5.7				100.60	101.35					BB-/B1/	Финансы	
КредЕврБ БО-6	6 000 R	13.75	05.03.16		05.09.16		10.3				60.02						BB-/B1/	Финансы	
КредЕврБ БО-7	3 000 R	15.00	24.03.16	28.03.16	22.03.18	5.0	28.8				60.02						BB-/B1/	Финансы	
КредЕврБ БО-8	3 000 R	15.00	08.04.16	12.04.16	06.04.18	5.5	29.3				100.40						BB-/B1/	Финансы	
КредЕврБ БО-9	3 000 R	16.00	15.04.16	19.04.16	13.04.18	5.7	29.5				100.80	101.80					BB-/B1/	Финансы	
КузбассЭнерго-1	10 000 R	11.00	21.12.15	24.12.15	14.06.21	1.9	67.6				95.95	99.45						Электроэнерг.	
КузбассЭнерго-2	5 000 R	8.70	21.04.16	26.04.16	15.04.21	6.0	65.6				97.00	98.30						Электроэнерг.	
ЛадьяФ БО-02	3 000 R	12.00	06.11.15	08.11.17	29.10.21	24.4	72.1						13.95	12.76	0.91	/B+	Строительство		
ЛенСпецСМУ-2	5 000 R	12.90	15.12.15		12.12.17		25.5	99.61	(0.06)	814	98.36	99.70					/B+	Строительство	
Лента БО-3	5 000 R	12.40	04.02.16	05.02.18	24.07.25	27.3	116.9	100.50		114 934	60.67	101.29	12.49	12.01	1.77	BB-/Ba3/BB-	Потреб. усл.		
Лента БО-6	5 000 R	12.40	10.03.16	10.09.18	28.08.25	34.5	118.1				60.12						BB-/Ba3/BB-	Потреб. усл.	
Лента-01	3 000 R	10.00	08.03.16	10.03.16	03.03.20	4.4	52.2				85.01						BB-/Ba3/BB-	Потреб. усл.	
Лента-02	3 000 R	10.00	08.03.16	10.03.16	03.03.20	4.4	52.2				96.25						BB-/Ba3/BB-	Потреб. усл.	
Лента-03	4 000 R	10.00	01.03.16	03.03.16	25.02.20	4.2	52.0	99.40	(0.05)	6 990	99.33	99.50	12.08	9.91	0.31	BB-/Ba3/BB-	Потреб. усл.		
ЛенЭнерго БО-1	3 000 R	8.25	13.04.16		13.04.16		5.5				98.00	98.49					/Ba2/	Электроэнерг.	
ЛенЭнерго БО-5	2 400 R	13.00	20.01.16	20.01.16 C	09.07.25	2.8	116.4										/Ba2/	Электроэнерг.	
ЛенЭнерго-4	3 000 R	17.00	19.04.16	22.04.16	18.04.17	5.8	17.7	101.93	(0.13)	4	101.90	102.00	13.11	16.63	0.42	/Ba2/	Электроэнерг.		
Лизинг Гарант-1	500 R	13.00	14.12.15	17.06.16	11.12.17	7.7	25.5											Финансы	
ЛОКО Банк БО-02	4 000 R	17.00	11.02.16		11.02.16		3.5				100.66	101.24					V+/B2/	Финансы	
ЛокоБанк БО-05	4 000 R	14.00	19.01.16	22.07.16	17.07.18	8.8	32.6					100.49					V+/B2/	Финансы	
ЛокоБанк БО-06	3 000 R	13.75	07.01.16	12.04.16	02.04.20	5.5	53.2										V+/B2/	Финансы	
ЛокоБанк БО-07	3 000 R	14.50	04.01.16	06.10.16	22.09.25	11.3	118.9	100.10	0.05	1 003	100.00		15.16	14.36	0.77	V+/B2/	Финансы		
ЛР-Инвест БО-2	5 000 R	10.00	23.12.15		16.12.20		61.7											Строительство	
ЛР-Инвест БО-3	5 000 R	10.00	26.04.16	28.04.16	20.04.21	6.0	65.8											Строительство	
ЛСР БО-4	1 002 R	10.15	06.04.16		06.04.16		5.3				98.90	99.05					B/B2/	Строительство	
ЛСР-3	3 000 R	0.10	11.03.16	17.03.16	08.09.17	4.6	22.4				85.00						B/B2/	Строительство	
ЛСР-4	2 800 R	0.10	22.04.16	28.04.16	20.10.17	6.0	23.8				88.00	100.00					B/B2/	Строительство	
МА Пульсар-1-А	1 557 R	9.00	25.11.15		25.04.45		354.1											Финансы	
Магистраль ДС-1	7 500 R	13.45	31.12.15		10.05.30		174.5											Строительство	
Магистраль ДС-2	5 500 R	13.25	31.12.15		19.06.30		175.8											Строительство	
Магистраль ДС-3	11 250 R	14.10	09.05.31		09.05.31		186.5											Строительство	
Манит БО-10	10 000 R	11.60	21.01.16	26.07.16	16.07.20	8.9	56.6	100.20	(0.12)	20 513	100.01	100.30	11.57	11.23	0.63	/BB+	Потреб. усл.		
Манит БО-11	10 000 R	11.70	19.04.16	18.04.17 C	13.10.20	17.7	59.6	100.45		48	100.31	100.45	11.68	11.62	1.25	/BB+	Потреб. усл.		
Манит БО-8	5 000 R	8.40	29.03.16		29.03.16		5.0				98.24						/BB+	Потреб. усл.	
Манит БО-9	5 000 R	8.40	29.03.16		29.03.16		5.0				80.02						/BB+	Потреб. усл.	
Манит-01	5 000 R	8.50	23.02.16		23.02.16		3.9				99.05	99.38					/BB+	Потреб. усл.	
Манит-02	5 000 R	12.10	13.11.15		11.05.18		30.4				60.67						/BB+	Потреб. усл.	
Манит-03	5 000 R	12.10	13.11.15		11.05.18		30.4				60.67	101.00					/BB+	Потреб. усл.	
МБА-Москва-01	3 000 R	1.00	17.12.15	23.12.15	23.06.16	1.8	7.9				80.01	98.89					/B3/	Финансы	
МегаФон 05	10 000 R	9.85	07.04.16	12.04.16	29.09.22	5.5	83.1				99.15	99.50					BB+/Ba1/BB+	Телеком	
МегаФон 06	10 000 R	8.00	09.03.16	13.03.18	01.03.23	28.5	88.1				91.80	94.00					BB+/Ba1/BB+	Телеком	
МегаФон 07	10 000 R	8.00	09.03.16	13.03.18	01.03.23	28.5	88.1				91.80	93.80					BB+/Ba1/BB+	Телеком	
МегаФон БО-05	15 000 R	11.40	22.04.16	24.10.17	10.10.25	23.9	119.5	100.71	0.27	291 204	100.60	101.00	11.29	11.30	1.64	BB+/Ba1/BB+	Телеком		
Медведь-2	1 000 R	15.00	23.11.15		22.08.16		9.8											Финансы	
МеталКомБ БО-6	1 500 R	11.00	10.03.16		08.09.16		10.4											/B2/	Финансы
Металлоинв-02	5 000 R	8.90	05.02.16	07.02.18	27.01.23	27.4	87.1				95.00	95.30					BB/Ba2/BB	МГД	
Металлоинв-03	5 000 R	8.90	05.02.16	07.02.18	27.01.23	27.4	87.1	95.30	(2.29)	22	94.25	95.30	11.61	9.15	1.85	BB/Ba2/BB	МГД		
МеталлоинвБанк БО-	2 000 R	14.50	26.11.15	30.11.15	21.05.20	1.1	54.8											/B2/	Финансы
Мечел-04	5 000 R	2.00	21.01.16		21.07.16		8.8	89.01		2	88.01	104.98		19.64	2.25	0.61		МГД	
Мечел-13	5 000 R	15.00	01.03.16	03.03.16	25.08.20	4.2	58.0	64.87	(0.49)	738	64.65	64.99	290.26	22.33	0.09			МГД	
Мечел-14	5 000 R	15.00	01.03.16	03.03.16	25.08.20	4.2	58.0	64.84	(0.20)	5 683	64.31	64.55	290.77	22.34	0.09			МГД	
Мечел-15	5 000 R	8.00	16.02.16	18.08.16	09.02.21	9.7	63.5				57.00	104.44						МГД	
Мечел-16	5 000 R	8.00	16.02.16	18.08.16	09.02.21	9.7	63.5											МГД	
Мечел-17	5 000 R	8.40	03.12.15	06.06.16	27.05.21	7.3	67.0	56.11	0.11	116	55.03	56.00	184.15	14.13	0.20			МГД	
Мечел-18	5 000 R	8.40	03.12.15	06.06.16	27.05.21	7.3	67.0				55.04	55.99						МГД	
Мечел-19	5 000 R	8.40	08.12.15	09.06.16	01.06.21	7.4	67.2	55.79		548	55.02	55.90	180.77	14.23	0.21			МГД	
МИА БО-1	1 500 R	14.50</																	

Рынок рублевых облигаций

Выпуск	Объем, млн	Купон, %	Дата			Месяцев до		Цена	Изм.	Торговый объем, шт	Котировки		Доходность, %			Дюр, лет	Рейтинг F/M/S	Сектор	
			купона	оферты	погаш	офрт	погаш				покупка	продажа	офрт	погаш	текуц				
КОРПОРАТИВНЫЕ РУБЛЕВЫЕ ОБЛИГАЦИИ																			
МКБ-12	2 000 R	12.25	24.02.16		22.08.18		33.8	88.82	(1.93)	151 072	90.90	91.05		18.16	13.48	2.03	BB-/B1/BB-	Финансы	
ММИ БО-2	900 R	19.75	28.12.15	12.01.16	26.03.18	2.5	28.9	100.35	0.01	50	100.35	100.50	18.65	19.38	0.14			Потреб. тов.	
ММК-18	5 000 R	8.70	01.12.15	05.12.15	22.11.22	1.2	84.9				99.63	99.83					BB+/Ba3/	МГД	
ММК-19	5 000 R	8.50	21.01.16	25.07.16	13.07.23	8.9	92.5	98.25	0.24	353 010	98.15	98.73	11.31	8.46	0.64		BB+/Ba3/	МГД	
Мордовцемент-01	2 500 R	16.00	10.12.15		09.06.16		7.4	100.85		150	99.20	101.00		14.95	14.97	0.51		Строительство	
Морской Банк-01	1 500 R	12.00	09.03.16		09.03.16		4.4				80.02	101.97					B3/	Финансы	
Мосэнерго-2	5 000 R	8.25	18.02.16		18.02.16		3.7				98.66						BB+//BB	Электроэнерг.	
МОЭК БО-03	5 000 R	8.50	10.02.16		10.02.16		3.5	99.32	(0.03)	329 004	99.25	99.38		11.14	8.41	0.26	BB-/Ba2/BB-	Электроэнерг.	
МОЭК БО-04	5 000 R	11.00	24.03.16	25.09.17	12.09.24	22.9	106.6										BB-/Ba2/BB-	Электроэнерг.	
МОЭК БО-07	7 000 R	13.20	04.11.15	04.05.16 C	23.04.25	6.2	113.9				60.66	101.69					BB+/Ba2/BB-	Электроэнерг.	
МРСК Сев-Зап БО-1	5 000 R	12.42	04.12.15	06.06.18	23.05.25	31.3	114.9											Электроэнерг.	
МРСК Урала БО-01	3 000 R	8.40	28.01.16		28.01.16		3.0	98.85	0.03	48 645	98.85	99.17		13.42	8.32	0.22	/Ba2/	Электроэнерг.	
МРСК Центра БО-02	5 000 R	12.42	04.12.15	05.06.18	23.05.25	31.3	114.9										//BB-	Электроэнерг.	
МРСК Цип БО-01	4 000 R	9.15	15.12.15		15.12.15		1.6	99.65	0.02	531 360	99.46	99.62		12.00	8.88	0.12	/Ba2/BB	Электроэнерг.	
МРСК Юга БО-1	5 000 R	13.50	14.12.15		08.06.20		55.4											Электроэнерг.	
МСП Банк БО-1	3 000 R	10.00	19.02.16		19.08.16		9.7				52.34						/Ba2/BB+	Финансы	
МСП Банк БО-2	3 000 R	10.00	19.02.16		19.08.16		9.7				52.34						/Ba2/BB+	Финансы	
МСП Банк БО-3	4 000 R	8.25	26.11.15		26.11.16		13.0										/Ba2/BB+	Финансы	
МСП Банк БО-4	5 000 R	8.25	26.11.15		26.11.16		13.0	96.61		135 000	57.17			11.99	8.24	0.91	/Ba2/BB+	Финансы	
МСП Банк-1	5 000 R	14.00	24.03.16	27.03.17	17.03.22	17.0	76.7				62.03						/Ba2/BB+	Финансы	
МСП Банк-2	5 000 R	10.00	18.02.16	22.08.16	11.08.22	9.8	81.5				60.02						/Ba2/BB+	Финансы	
МТС БО-1	10 000 R	8.25	30.03.16	02.04.18	22.03.23	29.2	88.8				92.01						BB-/Ba1/BB+	Телеком	
МТС-3	10 000 R	12.00	15.12.15	17.12.15	12.06.18	1.6	31.5				92.01	137.99					BB+/Ba1/BB+	Телеком	
МТС-5	15 000 R	8.75	19.07.16		19.07.16		8.7	98.48	0.03	15 649	97.86	99.99		10.90	8.68	0.66	BB-/Ba1/BB+	Телеком	
МТС-7	10 000 R	8.70	10.11.15		07.11.17		24.4	96.06	(0.39)	610	94.01	96.40		11.21	8.69	1.64	BB-/Ba1/BB+	Телеком	
МТС-8	15 000 R	8.15	10.11.15	12.11.15	03.11.20	0.5	60.3				99.90	99.95					BB+/Ba1/BB+	Телеком	
МультиОриг ИА1-А/3	5 464 R	10.75	24.03.16		24.12.47		386.1											Финансы	
НацКап БО-5	3 000 R	11.50	18.03.16		18.03.16		4.7											Финансы	
НацКап БО-6	1 000 R	9.25	25.04.16		22.04.19		41.8											Финансы	
НацКап БО-7	1 000 R	9.25	25.04.16		22.04.19		41.8											Финансы	
НацКап БО-8	1 000 R	13.00	22.03.16	28.03.16	15.09.20	5.0	58.7											Финансы	
НацКап-03	5 000 R	9.50	27.01.16		25.07.18		32.9											Финансы	
НацСтанд БО-1	1 500 R	14.50	11.12.15	28.10.15	11.06.20	0.0	55.5				100.00	100.80					/B3/	Финансы	
НацСтандФ БО-2	3 000 R	14.75	18.01.16	21.01.16	18.07.18	2.8	32.7	100.10		25	100.04	100.30	14.48	14.16	0.20		/B3/	Финансы	
НГПК-1	500 R	17.50	29.12.15	30.12.15	26.12.17	2.1	26.0											Нефть и газ	
НДК-1	1 500 R	15.00	21.01.16	25.01.17	19.07.18	15.0	32.7											Финансы	
НЛМК БО-11	5 000 R	8.00	28.01.16	01.08.16	20.07.23	9.1	92.8	96.46		2 201	85.01	97.98	13.47	8.13	0.65		BBB-/Ba1/BB+	МГД	
НЛМК БО-12	5 000 R	8.00	02.02.16	04.08.16	25.07.23	9.2	92.9				85.01	97.99					BBB-/Ba1/BB+	МГД	
НЛМК БО-13	5 000 R	8.05	11.04.16	11.10.17	02.10.23	23.5	95.2	94.00	(1.00)	50	93.20	95.00	11.90	8.53	1.64		BBB-/Ba1/BB+	МГД	
НЛМК БО-14	5 000 R	11.50	07.01.16	11.07.16	26.06.25	8.4	116.0											МГД	
НЛМК-07	5 000 R	10.00	14.03.16	18.03.16	05.09.22	4.7	82.3				99.43	99.85					BBB-/Ba1/BB+	МГД	
НЛМК-08	10 000 R	8.40	04.12.15	10.12.15	25.11.22	1.4	85.0	99.70	0.00	1 034	99.70	99.79	11.45	8.11	0.09		BBB-/Ba1/BB+	МГД	
Новиком БО-2	2 000 R	14.25	19.12.15	21.06.16	19.06.18	7.8	31.7	100.00	0.00	1 200	90.00	100.00	14.67	13.56	0.53		B1/1/	Финансы	
Новиком БО-3	3 000 R	13.00	08.04.16		08.04.16		5.4											B1/1/	Финансы
Новиком БО-5	3 000 R	14.25	18.12.15	21.06.16	12.06.20	7.8	55.5	100.00	0.00	716		100.00	14.67	13.56	0.53		B1/1/	Финансы	
НорНикель БО-1	10 000 R	7.90	25.02.16		25.02.16		3.9	99.16	0.16	14	99.09	99.10		10.75	7.86	0.30		BBB-/Ba1/BBB-	МГД
НорНикель БО-2	10 000 R	7.90	25.02.16		25.02.16		3.9	99.00	0.09	7 863	99.01	99.10		11.28	7.87	0.30		BBB-/Ba1/BBB-	МГД
НорНикель БО-4	15 000 R	7.90	25.02.16		25.02.16		3.9	99.00	(0.07)	40 180	98.97	99.10		11.28	7.87	0.30		BBB-/Ba1/BBB-	МГД
НотаБ БО-01	1 500 R	13.50	14.04.16	18.04.16	13.10.16	5.7	11.5				38.03	71.00					/B2/B	Финансы	
НотаБ БО-03	2 000 R	13.50	01.04.16		01.04.16		5.1	77.49	19.85	2	44.05	79.98		104.78	17.22	0.21		/B2/B	Финансы
НотаБ БО-04	2 000 R	14.50	09.12.15	11.12.15	06.06.18	1.4	31.3					94.99					/B2/B	Финансы	
Ноябрьская ПГЭ-1	300 R	8.50	17.11.15		10.11.20		60.5											Нефть и газ	
НФК Банк БО-2	2 000 R	14.00	17.04.16		17.10.16		11.7											/B3/B	Финансы
О1Проп БО-01	15 000 R	13.00	08.04.16		02.10.20		59.2												Строительство
О1Проп-01	6 000 R	12.00	04.02.16	09.08.16	02.08.18	9.4	33.2	95.95	0.01	8 128	95.50	95.95	18.54	12.17	0.63			Строительство	
ОАК-1	46 280 R	8.00	08.03.16		17.03.20		52.7												Машиностр. и пр.
ОбКондитер БО-1	1 700 R	10.50	11.04.16	13.04.16	03.04.23	5.5	89.2											B//	Потреб. тов.
Оборонпром-1	21 091 R	8.00	15.04.16		24.04.20		53.9												Машиностр. и пр.
Оборонпром-2	2 569 R	8.80	13.04.16		17.04.23		89.7												Машиностр. и пр.
Оборонпром-3	2 927 R	11.50	25.12.15		26.06.24		104.0												Машиностр. и пр.
Образование-1	1 400 R	14.50	28.11.15	03.06.16	31.05.18	7.2	31.1											/B3/	Финансы
Обувьрус БО-4	1 000 R	11.50	11.12.15	16.09.16	06.09.19	10.7	46.3												Потреб. усл.
Обувьрус БО-6	1 000 R	13.80	10.12.15	14.09.17	03.09.20	22.6	58.3												Потреб. усл.
ОВКФин БО-1	15 000 R	15.50	15.03.16		10.09.19		46.5												Финансы
ОВКФин-1	15 000 R	27.36	02.12.15		30.11.16		13.1	101.34		14 228	101.20	101.98		24.37					Финансы
ОИЖК-2	1 350 R	11.00	09.02.16		07.02.17		15.4				90.01	99.99							Финансы
Окей БО-04	5 000 R	8.90	12.04.16	13.10.16	09.10.18	11.5	35.4												

Рынок рублевых облигаций

Выпуск	Объем, млн	Купон, %	Дата			Месяцев до		Цена	Изм.	Торговый объем, шт	Котировки		Доходность, %			Дюр, лет	Рейтинг F/M/S	Сектор	
			купона	оферты	погаш	офрт	погаш				покупка	продажа	офрт	погаш	текуц				
КОРПОРАТИВНЫЕ РУБЛЕВЫЕ ОБЛИГАЦИИ																			
ОткрытиеФК БО-П01	2 000 R	12.20	12.04.16	14.10.16	07.04.20	11.6	53.4	100.01		43 400	99.00		12.55	12.14	0.83	/Ba3/BB-	Финансы		
ОткрытиеФК БО-П02	2 000 R	15.25	12.04.16	15.04.16	07.04.20	5.6	53.4	101.33		76 000	101.10	101.60	12.53	14.96	0.41	/Ba3/BB-	Финансы		
ОткрытиеФК-12	5 000 R	12.00	26.02.16	31.08.16	28.08.17	10.1	22.0	99.10		733	100.00	100.49	13.54	11.87	0.71	/Ba3/BB-	Финансы		
ПГК-1	5 000 R	12.70	29.03.16	01.10.18	16.09.25	35.1	118.7				101.00					BB+//	Транспорт		
ПГК-5	10 000 R	12.70	14.04.16	17.04.19	02.10.25	41.7	119.2	101.45		407 500	101.10	102.00	12.54	12.47	2.57	BB+//	Транспорт		
Пересвет БО-1	3 000 R	14.75	02.01.16	07.07.16	07.10.17	8.3	23.3	100.25	0.04	530	100.25	100.50	14.93	14.57	0.58	//B+	Финансы		
Пересвет БО-2	3 000 R	14.00	02.12.15	07.09.16	06.09.17	10.4	22.3	100.03	0.15	9	100.00	100.39	14.69	13.70	0.70	//B+	Финансы		
Пересвет БО-3	2 000 R	14.00	16.01.16	21.07.16	24.07.18	8.8	32.9				100.00	100.20				//B+	Финансы		
Пересвет БО-4	3 000 R	17.00	18.01.16	22.04.16	25.04.18	5.8	29.9	101.43	(0.04)	27	101.40	101.45	14.59	16.69	0.41	//B+	Финансы		
Пересвет БО-П1	5 000 R	13.50	09.03.16		02.09.20		58.2				99.94					//B+	Финансы		
Пересвет БО-П2	3 500 R	13.50	22.04.16	24.10.18	16.10.20	35.9	59.7	100.00		10 000	99.90	100.05	13.96	13.48	2.24	//B+	Финансы		
Пересвет-3	2 000 R	15.00	21.12.15	24.12.15	22.06.17	1.9	19.8	100.17	0.00	178	100.20	100.22	13.92	14.23	0.13	//B+	Финансы		
Петрокоммерц БО-4	5 000 R	13.25	25.12.15	29.12.15	25.12.19	2.0	49.9				99.91	100.20				/Ba3/B+	Финансы		
Петрокоммерц-9	5 000 R	11.95	26.04.16	28.10.15	28.10.18	0.0	36.0				99.01					/Ba3/B+	Финансы		
ПИА АИЖК-1	688 R	6.94	15.11.15		15.02.39		279.8										Финансы		
ПИК ГК БО-04	5 000 R	14.25	19.02.16	22.08.18	08.08.25	33.8	117.4				99.51	100.00					Строительство		
ПИК ГК БО-05	5 000 R	14.25	19.02.16	22.08.18	08.08.25	33.8	117.4				99.99	100.45					Строительство		
ПИК ГК БО-06	5 000 R	14.25	19.02.16	22.08.18	08.08.25	33.8	117.4				99.99	100.45					Строительство		
ПИОНЕР-1	2 000 R	18.00	28.10.15		26.10.16		12.0		(0.81)		100.78	101.94		17.58	16.37	0.75	//B-	Строительство	
ПКБ-08	1 500 R	17.00	21.01.16		19.04.18		29.7	100.00	(0.17)	133	98.02	99.99		18.11	16.96	1.28	//B-	Финансы	
Полипласт БО-1	1 000 R	15.50	12.04.16	14.04.17	09.04.19	17.6	41.4				98.52	100.00					Хим. пром.		
Полипласт БО-2	500 R	15.90	09.12.15		06.06.18		31.3										Хим. пром.		
Полос Золото БО-1	5 000 R	12.10	14.01.16	15.07.21	03.07.25	68.6	116.3				97.02	102.20				BBB-/BB+	МГД		
Полос Золото БО-2	5 000 R	12.10	14.01.16	15.07.21	03.07.25	68.6	116.3	102.40		23	99.01	102.40	11.84		11.43	3.72	BBB-/BB+	МГД	
Полос Золото БО-3	5 000 R	12.10	14.01.16	15.07.21	03.07.25	68.6	116.3									BBB-/BB+	МГД		
ПочтаРос-01	7 000 R	16.00	22.03.16		22.03.16		4.8				100.06	102.72					BBB-//	Потреб. усл.	
ПочтаРос-02	3 000 R	12.00	22.04.16	25.10.16	18.10.19	11.9	47.7	100.00	(0.49)	313 675	60.37	100.48	12.36		11.99	0.85	BBB-//	Потреб. усл.	
ПочтаРос-03	3 000 R	12.00	22.04.16	25.10.16	18.10.19	11.9	47.7	100.00	0.00	1 299 126	100.59	100.59	12.36		11.99	0.85	BBB-//	Потреб. усл.	
ПочтаРос-04	3 000 R	12.00	22.04.16	25.10.16	18.10.19	11.9	47.7	100.00		593 828	60.02	100.15	12.36		11.99	0.85	BBB-//	Потреб. усл.	
Праворуинское-01	3 000 R	9.00	25.12.15	31.12.15	26.12.19	2.1	50.0	100.00	0.00	336 058	99.40	100.35	9.20		8.87	0.15		МГД	
ПраймФ-1	11 750 R	12.00	19.01.16		19.07.16		8.7											Потреб. тов.	
ПраймФ-1 USD	360 \$	9.00	27.11.15	02.06.16	22.05.20	7.2	54.8											Потреб. тов.	
ПриИнвФин БО-01	5 000 R	10.00	24.12.15		17.12.20		61.7											Финансы	
ПриИнвФин БО-02	5 000 R	10.00	26.01.16	26.01.17	19.01.21	15.0	62.8											Финансы	
Промнефтесервис БС	5 000 R	10.50	26.11.15	26.11.15	21.11.19	1.0	48.8											Потреб. усл.	
ПромсвБ БО-6	5 000 R	12.30	02.04.16	05.10.16	02.10.19	11.3	47.2				100.15	100.35					/B1/BB-	Финансы	
ПромсвБ-13	5 000 R	12.25	04.02.16		01.02.18		27.2				92.50	99.99					/B1/BB-	Финансы	
ПСБ-1	1 287 R	8.50	15.01.16		15.07.41		308.8	92.77	(0.53)	3 775		94.28		9.13				Финансы	
Разгуляй БО-3	450 R	0.00	19.04.16	26.04.16	16.04.19	6.0	41.6	20.76	0.06	20	17.00	24.00	2555.03	0.00	0.02			Сельск. хоз.	
РазгуляйМар-1	4 000 R	11.30	04.02.16	10.08.16	30.07.20	9.4	57.1											Сельск. хоз.	
Райффайзен БО-02	6 000 R	11.35	11.12.15		11.06.18		31.5											BBB-/Ba2/	Финансы
РайффайзенБ БО-01	10 000 R	7.65	29.10.15	02.11.15	29.10.18	0.2	36.1											BBB-/Ba2/	Финансы
Райффайзенбанк БО	10 000 R	11.40	22.03.16	26.09.16	22.09.17	11.0	22.8											BBB-/Ba2/	Финансы
РГС Недвижимость Б	2 000 R	13.50	20.04.16	22.04.16	18.10.17	5.8	23.7												Строительство
РГС Недвижимость Б	3 000 R	13.50	21.04.16	25.04.16	19.10.17	5.9	23.7												Строительство
РГС Недвижимость Б	3 000 R	11.00	14.12.15	16.12.15	11.12.17	1.6	25.5												Строительство
РГС Недвижимость Б	5 000 R	13.50	25.04.16	29.04.16	19.10.20	6.0	59.8												Строительство
РГС Недвижимость-1	3 200 R	11.00	04.12.15	08.12.15	02.06.17	1.3	19.2												Строительство
Регион Капитал БО-1	2 000 R	13.50	16.12.15	18.12.15	13.12.17	1.7	25.5												Финансы
Регион Капитал БО-2	2 000 R	20.00	21.01.16	25.07.16	18.01.18	8.9	26.7												Финансы
Регион Капитал БО-3	2 000 R	20.00	21.01.16	25.07.16	18.01.18	8.9	26.7												Финансы
Регион Капитал БО-4	2 000 R	14.50	12.01.16	12.01.17	10.07.18	14.5	32.4												Финансы
Регион Капитал БО-5	2 000 R	14.50	12.01.16	12.01.17	10.07.18	14.5	32.4												Финансы
Регион Капитал-1	2 000 R	18.00	25.04.16	26.04.16	23.10.17	6.0	23.9												Финансы
РегионИнвест БО-1	5 000 R	13.75	26.01.16	29.01.16	19.07.22	3.1	80.7	100.00	0.00	295	99.90	100.25	13.97		13.29	0.22		Финансы	
РегионИнвест-1	3 000 R	10.50	17.03.16		12.09.19		46.5	100.00	0.00	495	99.90	100.25		10.77	10.38	2.93		Финансы	
Ремпутьмаш-1	2 300 R	8.50	21.04.16		20.10.16		11.8	100.00		476 364				8.68	8.49	0.89		Машиностр. и пр.	
РенКап БО-5	3 000 R	12.85	30.01.16	05.08.16	30.07.18	9.3	33.1	99.90		25	99.90	99.98	13.34		12.47	0.64		/B2/B-	Финансы
РЕСО-Гар 02	5 000 R	14.00	22.03.16	25.03.16	13.09.22	4.9	82.6					100.80						//BB	Финансы
РЕСО-Гар 03	3 000 R	9.20	01.04.16	06.04.16	24.03.23	5.3	88.9					98.91						//BB	Финансы
РЕСО-Л БО-1	2 500 R	10.40	31.03.16	03.10.16	21.09.23	11.2	94.8											//BB-	Финансы
РЕСО-Л БО-3	3 000 R	13.75	15.04.16	19.10.16	03.10.25	11.7	119.3	100.00		505	60.01		14.21		13.69	0.82		//BB-	Финансы
РЕСО-Л-1	2 500 R	13.00	17.02.16		17.02.16		3.7											//BB-	Финансы
РЖД БО-03	15 000 R	11.75	20.11.15	17.11.17 C	03.05.30	24.7	174.3	101.47	0.49	364 560	101.17	101.50	11.22		11.03	1.62		BBB-/Ba1/BB+	Транспорт
РЖД БО-04	15 000 R	11.65	20.11.15	22.11.19	03.05.30	48.9	174.3											BBB-/Ba1/BB+	Транспорт
РЖД БО-08																			

Рынок рублевых облигаций

Выпуск	Объем, млн	Купон, %	Дата			Месяцев до		Цена	Изм.	Торговый объем, шт	Котировки		Доходность, %			Дюр, лет	Рейтинг F/M/S	Сектор
			купона	оферты	погаш	офрт	погаш				покупка	продажа	офрт	погаш	текущ			
КОРПОРАТИВНЫЕ РУБЛЕВЫЕ ОБЛИГАЦИИ																		
РЖД-28	20 000 R	8.20	05.04.16	03.04.20	21.03.28	53.2	148.9	91.36		120	91.02	93.00	10.98	8.93	3.38	BBB-/Ba1/BB+	Транспорт	
РЖД-30	15 000 R	7.70	24.11.15	25.11.16	07.11.28	13.0	156.5	96.71	0.05	67 672	95.91	100.41	11.32	7.70	0.91	BBB-/Ba1/BB+	Транспорт	
РЖД-32	10 000 R	17.90	15.01.16	13.07.22	25.06.32	80.5	200.1	102.16	0.06	5 418	101.90	102.20		16.70		BBB-/Ba1/BB+	Транспорт	
РЖД-33	15 000 R	12.40	29.03.16		28.02.40			292.2								BBB-/Ba1/BB+	Транспорт	
РЖД-34	15 000 R	12.40	29.03.16		28.02.40			292.2								BBB-/Ba1/BB+	Транспорт	
РЖД-35	15 000 R	12.40	30.12.15		30.05.40			295.3								BBB-/Ba1/BB+	Транспорт	
Рисланд-1	6 100 R	9.25	14.01.16		10.01.19			38.5									Финансы	
РМБ СР-1	2 300 R	14.00	14.11.15	20.11.15	14.11.16	0.8	12.6	99.74		25	98.50	99.75	19.82	13.20	0.04	/B3/	Финансы	
РМК-4	5 000 R	14.50	03.12.15		02.06.16			7.2			89.25						МГД	
РосБанк БО-5	5 000 R	8.80	31.01.16		31.01.16			3.1			99.16	99.30				BBB-/Ba2/	Финансы	
РосБанк БО-6	5 000 R	8.80	30.01.16		30.01.16			3.1			99.30	99.35				BBB-/Ba2/	Финансы	
РосБанк БО-7	10 000 R	8.55	01.03.16		01.03.16			4.1	99.00	0.02	4 179	98.85	99.00	11.84	8.52	0.31	BBB-/Ba2/	Финансы
Росбанк БО-01	1 300 R	0.01	15.01.16		15.01.16			2.6									BBB-/Ba2/	Финансы
Росбанк БО-09	650 R	0.01	26.11.15	26.02.17	26.02.25	16.0	112.1										BBB-/Ba2/	Финансы
РосБанк-А7	10 000 R	11.60	01.04.16	07.04.17	07.10.24	17.3	107.4	100.10	0.47	100 216	100.05	100.25	11.84	11.49	1.21	BBB-/Ba2/	Финансы	
РосБанк-А8	10 000 R	11.80	23.03.16	29.09.16	29.09.25	11.1	119.1	100.40		5 706	100.40	101.00	11.61	11.62	0.79	BBB-/Ba2/	Финансы	
РосводКан-3	3 000 R	9.60	09.11.15		09.11.15			0.4	99.59	0.04	745	98.02	99.50	22.41	9.23	0.03		Потреб. усл.
РосгосСтрах-2	5 000 R	9.10	05.11.15	08.11.16	02.11.17	12.4	24.2	94.18	(0.62)	333	94.51	94.80	16.07	9.24	0.82	//BB-	Финансы	
РосКап БО-01	8 000 R	9.00	08.03.16		06.09.16			10.3									BB-/	Финансы
РосКап БО-02	10 000 R	13.00	27.11.15	01.12.15	07.10.24	1.1	48.9				99.01						BB-/	Финансы
РосКап БО-03	3 000 R	18.00	21.01.16	25.01.16	16.01.20	2.9	50.7										BB-/	Финансы
РосКап БО-04	4 000 R	18.00	25.01.16	27.01.16	20.01.20	3.0	50.8										BB-/	Финансы
РосКап-03	3 000 R	12.00	28.10.15		28.10.15			0.0				100.00					BB-/	Финансы
Роснано-1	8 000 R	8.90	23.12.15		20.12.17			25.8			80.01						//BB-	Финансы
Роснано-2	10 000 R	8.90	23.12.15		20.12.17			25.8			81.01	100.00					//BB-	Финансы
Роснано-3	15 000 R	8.90	23.12.15		20.12.17			25.8			80.00	99.48					//BB-	Финансы
Роснано-4	10 000 R	18.30	13.04.16		10.04.19			41.4			101.00	102.99					//BB-	Финансы
Роснано-5	10 000 R	18.30	13.04.16		10.04.19			41.4	103.00	67	101.00	103.00		17.66			//BB-	Финансы
Роснано-6	9 000 R	12.50	21.04.16		13.10.22			83.6			95.00	102.00					//BB-	Финансы
Роснефть БО-01	15 000 R	8.90	16.02.16	14.02.19	06.02.24	39.6	99.4										/Ba1/BB+	Нефть и газ
Роснефть БО-02	15 000 R	11.90	10.12.15	11.12.17	28.11.24	25.5	109.1										/Ba1/BB+	Нефть и газ
Роснефть БО-03	15 000 R	11.90	10.12.15	11.12.17	28.11.24	25.5	109.1										/Ba1/BB+	Нефть и газ
Роснефть БО-04	15 000 R	11.90	10.12.15	11.12.17	28.11.24	25.5	109.1										/Ba1/BB+	Нефть и газ
Роснефть БО-05	20 000 R	7.95	21.12.15	19.12.18	11.12.23	37.7	97.5										/Ba1/BB+	Нефть и газ
Роснефть БО-06	20 000 R	7.95	21.12.15	19.12.18	11.12.23	37.7	97.5										/Ba1/BB+	Нефть и газ
Роснефть БО-07	20 000 R	8.90	16.02.16	14.02.19	06.02.24	39.6	99.4										/Ba1/BB+	Нефть и газ
Роснефть БО-08	20 000 R	11.90	10.12.15	11.12.17	28.11.24	25.5	109.1										/Ba1/BB+	Нефть и газ
Роснефть БО-09	20 000 R	11.90	10.12.15	11.12.17	28.11.24	25.5	109.1										/Ba1/BB+	Нефть и газ
Роснефть БО-10	20 000 R	11.90	10.12.15	11.12.17	28.11.24	25.5	109.1										/Ba1/BB+	Нефть и газ
Роснефть БО-11	30 000 R	11.90	10.12.15	11.12.17	28.11.24	25.5	109.1										/Ba1/BB+	Нефть и газ
Роснефть БО-12	30 000 R	11.90	10.12.15	11.12.17	28.11.24	25.5	109.1										/Ba1/BB+	Нефть и газ
Роснефть БО-13	30 000 R	11.90	10.12.15	11.12.17	28.11.24	25.5	109.1										/Ba1/BB+	Нефть и газ
Роснефть БО-14	30 000 R	11.90	10.12.15	11.12.17	28.11.24	25.5	109.1										/Ba1/BB+	Нефть и газ
Роснефть БО-15	175 000 R	13.40	10.12.15	14.12.17	03.12.20	25.6	61.2				100.01						/Ba1/BB+	Нефть и газ
Роснефть БО-16	100 000 R	13.40	10.12.15	14.12.17	03.12.20	25.6	61.2				98.01						/Ba1/BB+	Нефть и газ
Роснефть БО-17	100 000 R	13.40	10.12.15	14.12.17	03.12.20	25.6	61.2										/Ba1/BB+	Нефть и газ
Роснефть БО-18	100 000 R	11.90	25.01.16	01.02.16	18.01.21	3.2	62.8										/Ba1/BB+	Нефть и газ
Роснефть БО-19	50 000 R	11.90	25.01.16	01.02.16	18.01.21	3.2	62.8										/Ba1/BB+	Нефть и газ
Роснефть БО-20	50 000 R	11.90	25.01.16	01.02.16	18.01.21	3.2	62.8										/Ba1/BB+	Нефть и газ
Роснефть БО-21	50 000 R	11.90	25.01.16	01.02.16	18.01.21	3.2	62.8										/Ba1/BB+	Нефть и газ
Роснефть БО-22	50 000 R	11.90	25.01.16	01.02.16	18.01.21	3.2	62.8										/Ba1/BB+	Нефть и газ
Роснефть БО-23	50 000 R	11.90	25.01.16	01.02.16	18.01.21	3.2	62.8										/Ba1/BB+	Нефть и газ
Роснефть БО-24	25 000 R	13.40	10.12.15	14.12.17	03.12.20	25.6	61.2										/Ba1/BB+	Нефть и газ
Роснефть БО-25	25 000 R	11.90	25.01.16	01.02.16	18.01.21	3.2	62.8										/Ba1/BB+	Нефть и газ
Роснефть БО-26	25 000 R	11.90	25.01.16	01.02.16	18.01.21	3.2	62.8										/Ba1/BB+	Нефть и газ
Роснефть-04	10 000 R	8.60	25.04.16	27.10.17	17.10.22	24.0	83.7				94.50	96.00					/Ba1/BB+	Нефть и газ
Роснефть-05	10 000 R	8.60	25.04.16	27.10.17	17.10.22	24.0	83.7				94.84	95.95					/Ba1/BB+	Нефть и газ
Роснефть-06	10 000 R	7.95	08.12.15	11.06.18	30.05.23	31.5	91.1				91.50						/Ba1/BB+	Нефть и газ
Роснефть-07	15 000 R	8.00	18.03.16	22.03.18	10.03.23	28.8	88.4				92.20	95.00					/Ba1/BB+	Нефть и газ
Роснефть-08	15 000 R	8.00	18.03.16	22.03.18	10.03.23	28.8	88.4				92.21	95.00					/Ba1/BB+	Нефть и газ
Роснефть-09	15 000 R	7.95	08.12.15	11.06.18	30.05.23	31.5	91.1				91.50						/Ba1/BB+	Нефть и газ
Роснефть-10	15 000 R	7.95	08.12.15	11.06.18	30.05.23	31.5	91.1				91.50	93.50					/Ba1/BB+	Нефть и газ
Россети БО-01	5 000 R	11.90	21.12.15	17.06.20	09.06.25	55.7	115.5										/Ba1/	Электроэнерг.
Россети БО-04	10 000 R	11.85	07.12.15	06.06.18	26.05.25	31.3	115.0					100.50					/Ba1/	Электроэнерг.
Россиум-01	0 R	13.50	28.03.16	29.09.17	15.09.25	23.1	118.7				100.00	100.30					//B-	
РосТелеком БО-01	5 000 R	11.70	27.11.15	30.05.17	16.05.25	19.1	114.7	100.80	0.00	8 430	99.71	101.75	11.43	11.08	1.28	BBB-/BB+	Телеком	
РосТелеком БО-02	5 000 R	11.70	01.12.15	01.06.17	20.05.25	19.1	114.8										BBB-/BB+	Телеком
РосТелеком-15	5 000 R	8.20	27.01.16		24.01.18		26.9	95.99	0.89	1 214	93.22	99.50		10.74	8.37	1.66	BBB-/BB+	Телеком
РосТелеком-16	5 000 R	10.50	10.12.15		07.06.18		31.3										BBB-/BB+	Телеком
РосТелеком-17	10 000 R	8.55	05.11.15	11.11.15	02.11.17	0.5	24.2	99.95		202 001		99.93	10.69		8.22	0.02	BBB-/BB+	Телеком
РосТелеком-18	10 000 R	8.20	27.01.16		24.01.18		26.9	95.17	0.17	17 000	93.52			11.25	8.44	1.65	BBB-/BB+	Телеком
РосТелеком-19	10 000 R	8.10	08.03.16	15.03.16	06.03.18	4.6	28.3				98.51	99.10					BBB-/BB+	Телеком
РСГ БО-1	3 000 R	12.75	24.11.15		22.11.16		12.9	96.01	0.01	17	95.70	96.00		17.65	12.58	0.84	//B-	Строительство
РСГ БО-2	3 000 R	15.00	22.03.16	23.03.17	18.09.18	16.8	34.7	100.00		4 000	97.50	100.40	15.53	14.79	1.12	//B-	Строительство	
РСХБ БО-04	5 000 R	12.50	25.12.15	28.06.16														

Рынок рублевых облигаций

Выпуск	Объем, млн	Купон, %	Дата			Месяцев до		Цена	Изм.	Торговый объем, шт	Котировки		Доходность, %			Дюр, лет	Рейтинг F/M/S	Сектор		
			купона	оферты	погаш	офрт	погаш				покупка	продажа	офрт	погаш	текущ					
КОРПОРАТИВНЫЕ РУБЛЕВЫЕ ОБЛИГАЦИИ																				
PCXB-05	10 000 R	12.50	01.12.15	02.06.16	27.11.18	7.2	37.0					101.10					BB+/Ba2/	Финансы		
PCXB-06	5 000 R	11.90	12.02.16	16.08.16	09.02.18	9.6	27.5										BB+/Ba2/	Финансы		
PCXB-07	5 000 R	7.85	08.12.15	10.12.15	05.06.18	1.4	31.3				99.50	99.65					BB+/Ba2/	Финансы		
PCXB-08	5 000 R	13.00	19.11.15	23.05.16	14.11.19	6.8	48.6	100.64		619	100.21	100.85	12.10	12.23	0.47		BB+/Ba2/	Финансы		
PCXB-09	5 000 R	13.00	19.11.15	23.05.16	14.11.19	6.8	48.6	100.68		2 935	100.40	100.99	12.02	12.22	0.47		BB+/Ba2/	Финансы		
PCXB-10	5 000 R	18.50	03.02.16	05.02.16	29.01.20	3.3	51.1	101.81	(0.03)	818	101.74	101.80	11.62	17.45	0.24		BB+/Ba2/	Финансы		
PCXB-11	5 000 R	18.50	04.02.16	08.02.16	30.01.20	3.4	51.1	101.75	(0.49)	62	101.75	101.85	11.92	17.47	0.24		BB+/Ba2/	Финансы		
PCXB-12	5 000 R	12.40	07.01.16	11.01.17	01.07.21	14.5	68.2	100.60	(0.35)	284 236	100.01		12.16	11.88	0.99		BB+/Ba2/	Финансы		
PCXB-13	5 000 R	12.40	08.01.16	11.01.17	02.07.21	14.5	68.2	100.66	(0.33)	108 536	100.00	100.90	12.10	11.88	0.99		BB+/Ba2/	Финансы		
PCXB-14	10 000 R	12.40	05.01.16	10.01.17	29.06.21	14.5	68.1				100.01	101.10					BB+/Ba2/	Финансы		
PCXB-15	10 000 R	13.00	03.11.15	05.05.16	26.10.21	6.2	72.0				100.70	100.80					BB+/Ba2/	Финансы		
PCXB-16	10 000 R	14.75	11.04.16	13.04.16	04.04.22	5.5	77.3				101.20	101.63					BB+/Ba2/	Финансы		
PCXB-17	10 000 R	12.05	19.04.16	20.10.16	11.10.22	11.8	83.5	100.27	0.01	610 932	100.36	100.44	12.09	11.99	0.85		BB+/Ba2/	Финансы		
PCXB-18	5 000 R	12.15	21.04.16	24.04.17	13.10.22	17.9	83.6	100.15	(0.22)	80 000	100.45		12.40	12.11	1.24		BB+/Ba2/	Финансы		
PCXB-20	10 000 R	7.99	19.04.16	21.04.16	11.04.23	5.8	89.5				98.30	98.49					BB+/Ba2/	Финансы		
PCXB-21	10 000 R	12.10	26.01.16	28.07.16	18.07.23	9.0	92.7	100.00	0.00	624	85.01	100.50	12.40	11.74	0.64		BB+/Ba2/	Финансы		
PCXB-22	5 000 R	7.90	28.03.16	28.09.16	18.09.23	11.0	94.7				85.01	97.40					BB+/Ba2/	Финансы		
PCXB-23	5 000 R	8.10	20.11.15	22.11.16	10.11.23	12.9	96.5	96.75	0.15	2 001	96.25	96.90	11.75	8.08	0.90		BB+/Ba2/	Финансы		
PCXB-24	10 000 R		22.01.16		11.07.25		116.5										BB+/Ba2/	Финансы		
PCXB-25	10 000 R		25.01.16		14.07.25		116.6										BB+/Ba2/	Финансы		
PCXB-26	10 000 R		26.01.16		15.07.25		116.6										BB+/Ba2/	Финансы		
РТК Лизинг БО-2	1 200 R	0.00	04.12.15		01.06.18		31.1											Финансы		
РТК-2	20 000 R	8.00	20.07.17	26.07.17	08.07.27	20.9	140.4											Финансы		
РТК-3	5 000 R	14.00	18.01.16	22.01.16	04.01.27	2.8	134.3											Финансы		
РТК-4	10 000 R	12.00	31.08.16	06.09.16	18.08.27	10.3	141.8											Финансы		
РусСтанд БО-3	3 000 R	14.00	27.02.16		27.02.16		4.0	100.20		50	97.40	100.20		13.65	13.65	0.30	/Саа2/ССС-	Финансы		
РусСтанд БО-4	3 000 R	15.00	27.02.16		27.02.16		4.0	100.00	(0.01)	142	98.22	100.19		15.35	14.63	0.29	/Саа2/ССС-	Финансы		
РУСАЛ Братск-7	15 000 R	12.00	25.02.16	29.02.16	22.02.18	4.1	27.9				99.48	99.99						МГД		
РУСАЛ Братск-8	15 000 R	12.00	11.04.16	12.04.17	05.04.21	17.5	65.3	98.95	(0.58)	2 725	97.89	98.95	13.21	12.07	1.21			МГД		
РусГидро БО-1	5 000 R	11.85	06.01.16		04.07.18		32.2				60.04							BB+/Ba2/BB	Электроэнерг.	
РусГидро БО-2	5 000 R	11.85	06.01.16		04.07.18		32.2											BB+/Ba2/BB	Электроэнерг.	
РусГидро БО-3	5 000 R	11.85	06.01.16		04.07.18		32.2											BB+/Ba2/BB	Электроэнерг.	
РусГидро-01	10 000 R	8.00	18.04.16	22.04.16	12.04.21	5.8	65.5	98.56	0.11	6 016	98.55	98.99	11.49	8.10	0.43		BB+/Ba2/BB	Электроэнерг.		
РусГидро-02	5 000 R	8.00	18.04.16	22.04.16	12.04.21	5.8	65.5	98.57	(0.01)	5 000	98.55	98.99	11.46	8.10	0.43		BB+/Ba2/BB	Электроэнерг.		
РусГидро-07	10 000 R	8.50	11.02.16	13.02.18	02.02.23	27.6	87.3	94.50		2 900	93.05	95.25	11.60	8.83	1.87		BB+/Ba2/BB	Электроэнерг.		
РусГидро-08	10 000 R	8.50	11.02.16	13.02.18	02.02.23	27.6	87.3				93.01	95.25					BB+/Ba2/BB	Электроэнерг.		
РусГидро-09	10 000 R	12.75	26.04.16	27.10.17	15.04.25	24.0	113.7				101.00	103.50					BB+/Ba2/BB	Электроэнерг.		
Руславб-01	1 500 R	12.25	01.02.16	03.02.16	30.07.18	3.2	33.1				90.01	134.43						/В3/	Финансы	
Русфинб БО-03	4 000 R	11.60	02.11.15		02.11.15		0.2				99.98	100.02						BBB-/Ba2/BB+	Финансы	
Русфинб БО-07	4 000 R	13.90	24.04.16	26.04.17	24.04.18	18.0	29.9				62.03	103.35						BBB-/Ba2/BB+	Финансы	
Русфинб БО-08	4 000 R	10.75	10.12.15	14.12.16	10.06.19	13.6	43.4	99.06	0.30	1 032 425	99.00	99.40	11.98	10.42	0.94		BBB-/Ba2/BB+	Финансы		
Русфинб БО-09	4 000 R	12.00	30.12.15	11.01.17	30.06.20	14.5	56.1				60.02	101.49						BBB-/Ba2/BB+	Финансы	
Русфинб БО-10	4 000 R	12.10	29.03.16	31.03.17	29.09.20	17.1	59.1	101.99		1	60.02	102.00	10.82	11.76	1.21		BBB-/Ba2/BB+	Финансы		
Русфинб БО-11	5 000 R	12.23	23.04.16	26.04.17	23.10.19	18.0	47.9											BBB-/Ba2/BB+	Финансы	
Русфинб-10	2 000 R	11.60	10.11.15		10.11.15		0.4											BBB-/Ba2/BB+	Финансы	
Русфинб-11	2 000 R	11.60	11.11.15		11.11.15		0.5				99.90							BBB-/Ba2/BB+	Финансы	
Русфинб-12	3 000 R	10.88	25.02.16	01.09.16	22.08.19	10.2	45.8				60.02							BBB-/Ba2/BB+	Финансы	
Русфинб-13	4 000 R	11.90	20.01.16	25.01.17	18.07.18	15.0	32.7	99.60		381	90.60		12.60	11.58	1.02		BBB-/Ba2/BB+	Финансы		
Русфинб-14	4 000 R	11.40	06.04.16	13.04.16	02.10.19	5.5	47.2				60.02	99.98						BBB-/Ba2/BB+	Финансы	
Русфинб-15	5 000 R	8.30	05.04.16	12.04.16	02.10.18	5.5	35.2				98.20	98.80						BBB-/Ba2/BB+	Финансы	
РФА-Инвест-03	1 785 R	12.00	25.11.15		24.02.16		3.9					99.55							Строительство	
СвязнойБ БО-01	2 000 R	15.00	11.12.15	15.12.15	08.06.18	1.6	31.4				73.02	84.00							Финансы	
СвязьБ БО-01	5 000 R	13.75	01.11.15		01.11.15		0.1				100.00								BB/BB-	Финансы
СвязьБ БО-02	5 000 R	13.75	29.10.15	02.11.15	29.04.16	0.2	6.0				99.50								BB/BB-	Финансы
СвязьБ БО-03	5 000 R	15.50	26.02.16	01.03.16	26.02.18	4.1	28.0				100.01								BB/BB-	Финансы
СвязьБ БО-04	5 000 R	15.00	24.03.16	28.03.16	24.03.18	5.0	28.9												BB/BB-	Финансы
СвязьБ-3	5 000 R	12.25	17.12.15	20.06.16	09.12.21	7.8	73.4				100.00								BB/BB-	Финансы
СвязьБ-4	5 000 R	12.25	20.04.16	22.04.16	13.04.22	5.8	77.6	100.00		100 001		100.20	12.88	12.47	0.43				BB/BB-	Финансы
СвязьБ-5	5 000 R	15.00	14.04.16	18.04.16	07.04.22	5.7	77.4				100.01								BB/BB-	Финансы
СДМ-Банк-01	1 500 R	14.00	01.03.16		01.03.16		4.1				100.01	100.49							V+//	Финансы
СЖИ БО-1	11 000 R	13.50	22.12.15	24.06.16	14.12.21	7.9	73.6				99.90	100.25								Финансы
СЖИ-1	3 000 R	13.50	13.01.16	18.01.16	10.07.19	2.7	44.4	100.00	0.00	498	99.90	100.25	13.68	13.00	0.19					Финансы
СЗКК-3	5 000 R	12.50	15.04.16	09.10.20 C	26.09.31	59.4	191.1													Строительство
СЗКК-4	5 000 R	12.50	15.04.16	09.10.20 C																

Рынок рублевых облигаций

Выпуск	Объем, млн	Купон, %	Дата			Месяцев до		Цена	Изм.	Торговый объем, шт	Котировки		Доходность, %			Дюр, лет	Рейтинг F/M/S	Сектор
			купона	оферты	погаш	офрт	погаш				покупка	продажа	офрт	погаш	текущ			
КОРПОРАТИВНЫЕ РУБЛЕВЫЕ ОБЛИГАЦИИ																		
Стройтемм-1	5 000 R	9.00	18.11.15		13.11.19		48.6										Прочие	
СУ155-5	1 000 R	47.00	23.02.16		23.02.16		3.9	20.03	0.20	434	19.60	20.50		11599.86	74.03	0.00	Строительство	
СУ155-6	1 000 R	17.00	23.02.16		23.02.16		3.9				19.00	20.98					Строительство	
СУ155-7	1 000 R	17.00	23.02.16		23.02.16		3.9				18.01	20.99					Строительство	
СУЭК Финанс-05	10 000 R	8.70	18.02.16	23.08.16	10.08.23	9.9	93.5	97.00	(0.01)	152 491	97.10	97.50	13.07		8.82	0.70	/Ba3/ МГД	
СУЭК Финанс-07	5 000 R	12.50	01.03.16	28.08.20	19.08.25	58.1	117.8	100.00		1 500	60.02	100.00	12.88		12.26	3.28	/Ba3/ МГД	
СУЭК Финанс-08	5 000 R	12.50	01.03.16	28.08.20	19.08.25	58.1	117.8				60.02	100.00					/Ba3/ МГД	
СУЭК Финанс-1	10 000 R	8.25	01.01.16	04.07.18	26.06.20	32.2	56.0				80.52	90.50					/Ba3/ МГД	
СФО Европа14-1A	7 800 R	12.75	15.11.15		15.02.24		99.7										Финансы	
ТатфондБ БО-11	3 080 R	14.00	15.03.16		13.09.16		10.6				99.00	101.00					/B2/B Финансы	
ТатфондБ БО-13	2 000 R	15.00	01.04.16	07.04.16	21.03.25	5.3	112.8				100.00	100.69					/B2/B Финансы	
ТатфондБ БО-14	2 000 R	14.50	09.12.15	15.06.16	28.05.25	7.6	115.1				98.01	100.75					/B2/B Финансы	
ТатфондБ БО-15	3 000 R	14.00	23.12.15	29.12.15	11.12.24	2.0	109.5										/B2/B Финансы	
ТатфондБ БО-7	3 000 R	17.00	05.02.16		05.02.16		3.3				100.90	101.68					/B2/B Финансы	
ТатфондБ БО-8	3 000 R	17.00	07.04.16		06.10.16		11.3	101.90	(0.10)	23 676	101.67	102.00		15.29	16.54	0.79	/B2/B Финансы	
Тгенер-1	1 150 R	12.00	18.12.15		14.06.19		43.6										Транспорт	
ТГК1-3	2 000 R	12.90	22.12.15		14.12.21		73.6				96.76						Электроэнерг.	
ТГК1-4	2 000 R	12.90	22.02.16		14.02.22		75.6				60.02						Электроэнерг.	
ТГК2 БО-2	2 940 R	12.00	13.04.16		10.10.18		35.4	68.75	(1.47)	13 669	70.21	70.51		44.88	17.35	0.95	Электроэнерг.	
ТГК5-1	5 000 R	12.50	08.04.16	13.04.16	06.10.17	5.5	23.3				99.82	100.84					Электроэнерг.	
ТГК6-1	5 000 R	12.50	25.02.16	01.03.16	24.08.17	4.1	21.9				96.01						Электроэнерг.	
ТГК9-1	7 000 R	8.10	08.02.16		07.08.17		21.3	90.45		1 884	90.00	90.90		14.86	8.79	1.45	Электроэнерг.	
Теле2 СП6-1	5 000 R	8.40	18.12.15	22.06.16	11.06.21	7.8	67.5				97.15	98.00					B+// Телеком	
Теле2 СП6-2	5 000 R	8.40	18.12.15	22.06.16	11.06.21	7.8	67.5				97.60	98.00					B+// Телеком	
Теле2 СП6-3	3 000 R	8.40	18.12.15	22.06.16	11.06.21	7.8	67.5				97.15						B+// Телеком	
Теле2 СП6-4	3 000 R	0.01	08.02.16		31.01.22		75.2										B+// Телеком	
Теле2 СП6-5	4 000 R	0.01	08.02.16		31.01.22		75.2										B+// Телеком	
Теле2-СП6-7	6 000 R	12.75	12.04.16	14.04.17	05.04.22	17.6	77.3				100.00	100.99					B+// Телеком	
ТелеХаус-1	1 000 R	10.00	20.10.16		14.10.21		71.6										Телеком	
ТехКом-01	5 000 R	12.75	17.03.16		13.09.18		34.6				100.00	101.00					Финансы	
ТКБ БО-2	2 000 R	13.00	08.12.15	10.06.16	30.05.23	7.4	91.1										/B1/ Финансы	
ТКБ-2	1 800 R	12.50	15.03.16		15.03.16		4.6				99.01	100.10					/B1/ Финансы	
ТКБ-3	1 000 R	13.00	09.12.15		06.06.18		31.3					90.00					/B1/ Финансы	
ТКС Б БО-12	3 000 R	12.50	24.11.15		24.05.16		6.9	99.90		19	99.55	99.90		13.04	11.89	0.48	B+/B2/ Финансы	
ТМ-енерго фин-1	6 000 R	8.91	03.03.16		29.08.19		46.1										Финансы	
ТПГК-Фин БО-01	5 000 R	13.50	25.03.16		17.09.21		70.7										Финансы	
ТПГК-Фин БО-02	5 000 R	13.50	25.03.16		17.09.21		70.7										Финансы	
ТПГК-Фин БО-03	5 000 R	13.50	07.04.16		30.09.21		71.1										Финансы	
Трансаэро БО-2	2 500 R	12.50	22.12.15	24.12.15	20.12.16	1.9	13.8	4.30	(1.73)	3 096	3.45	3.93			145.10		Транспорт	
Трансаэро БО-3	3 000 R	12.00	29.10.15	02.11.15	25.10.18	0.2	35.9	3.46	(2.17)	35 703	2.86	2.87			187.92		Транспорт	
Трансгазсервис БО-0	5 000 R	10.50	13.11.15	18.11.15	08.11.19	0.7	48.4					94.50					Нефть и газ	
ТрансКонт-4	5 000 R	8.35	29.01.16		26.01.18		27.0				93.75	129.99					BB+/Ba3/ Транспорт	
Транснефть БО-01	17 000 R	12.50	21.12.15		21.12.15		1.8				97.26						/Ba1/BB+ Нефть и газ	
Транснефть БО-02	17 000 R	12.50	21.12.15		21.12.15		1.8										/Ba1/BB+ Нефть и газ	
Транснефть БО-03	15 000 R	11.00	20.04.16	22.04.16	09.10.24	5.8	107.5				99.75						/Ba1/BB+ Нефть и газ	
Транснефть БО-04	10 000 R	11.50	14.01.16	16.01.17	03.07.25	14.7	116.3										/Ba1/BB+ Нефть и газ	
Транснефть-1	35 000 R	11.50	16.05.16	18.05.16	13.05.19	6.7	42.5				99.87	100.30					/Ba1/BB+ Нефть и газ	
Транснефть-2	35 000 R	11.50	04.10.16	06.10.16	01.10.19	11.3	47.1										/Ba1/BB+ Нефть и газ	
Транснефть-3	65 000 R	12.05	21.09.16		18.09.19		46.7				91.01	137.97					/Ba1/BB+ Нефть и газ	
ТрансФин-01	3 000 R	16.00	10.04.17	12.04.17	31.03.25	17.5	113.2										Финансы	
ТрансФинМ БО-15	500 R	10.50	27.11.15		27.11.15		1.0										Финансы	
ТрансФинМ БО-16	1 000 R	10.50	13.01.16		13.07.16		8.5										Финансы	
ТрансФинМ БО-17	1 000 R	10.50	13.01.16		13.07.16		8.5										Финансы	
ТрансФинМ БО-18	1 000 R	10.50	13.01.16		13.07.16		8.5										Финансы	
ТрансФинМ БО-22	1 000 R	14.00	23.02.16	25.02.16	21.02.17	3.9	15.8										Финансы	
ТрансФинМ БО-24	1 000 R	10.50	14.12.15		12.06.17		19.5										Финансы	
ТрансФинМ БО-25	1 000 R	13.00	13.04.16	14.10.16	11.10.17	11.6	23.5				100.08	100.95					Финансы	
ТрансФинМ БО-26	4 890 R	10.50	14.04.16		11.04.19		41.5				99.95	100.93					Финансы	
ТрансФинМ БО-28	4 214 R	10.50	22.03.16		17.09.19		46.7										Финансы	
ТрансФинМ БО-28	0 R	14.50	07.04.16		07.10.18		35.3										Финансы	
ТрансФинМ БО-29	2 500 R	10.50	28.12.15	01.07.19	17.06.24	44.1	103.7				99.95	100.93					Финансы	
ТрансФинМ БО-30	2 002 R	10.00	15.01.16	21.07.17	05.07.24	20.8	104.3				99.95	100.93					Финансы	
ТрансФинМ БО-31	640 R	13.00	09.03.16	14.09.16	26.02.25	10.6	112.1										Финансы	
ТрансФинМ БО-32	2 454 R	10.00	14.04.16	15.10.20	03.10.24	59.6	107.3										Финансы	
ТрансФинМ БО-33	2 200 R	10.00	19.04.16	20.10.20	08.10.24	59.8	107.4										Финансы	
ТрансФинМ БО-34	2 405 R	10.00	11.04.16	15.10.18	30.09.24	35.6	107.2										Финансы	
ТрансФинМ БО-35	2 480 R	10.00	25.04.16	26.10.20	14.10.24	60.0	107.6										Финансы	
ТрансФинМ БО-36	7 000 R	10.00	04.11.15	03.11.21	23.10.24	72.3	107.9										Финансы	
ТрансФинМ БО-37	2 000 R	10.50	23.11.15	22.11.21	11.11.24	72.9	108.6										Финансы	
ТрансФинМ БО-39	2 100 R	13.50	16.12.15	17.06.21	04.06.25	67.7	115.3										Финансы	
ТрансФинМ БО-40	500 R	12.50	22.02.16	29.08.16	11.08.25	10.1	117.5				60.01						Финансы	
ТрансФинМ БО-41	2 150 R	13.00	16.03.16	20.09.16	03.09.25	10.8	118.3										Финансы	
ТрансФинМ-15	1 000 R	8.																

Рынок рублевых облигаций

Выпуск	Объем, млн	Купон, %	Дата			Месяцев до		Цена	Изм.	Торговый объем, шт	Котировки		Доходность, %			Дюр, лет	Рейтинг F/M/S	Сектор				
			кулона	оферты	погаш	офрт	погаш				покупка	продажа	офрт	погаш	текущ							
КОРПОРАТИВНЫЕ РУБЛЕВЫЕ ОБЛИГАЦИИ																						
Уралсиб ЛК БО-11	834 R	11.50	17.11.15		15.11.16	12.6					79.00	84.00				B-//	Финансы					
Уралсиб ЛК БО-12	2 000 R	10.50	18.12.15		18.12.15	1.7					80.00	99.99				B-//	Финансы					
Уралсиб ЛК БО-13	1 500 R	10.50	18.12.15		18.12.15	1.7					80.01					B-//	Финансы					
Уралсиб ЛК БО-14	1 000 R	9.00	14.12.15		12.12.16	13.5										B-//	Финансы					
Уралсиб ЛК БО-15	2 000 R	11.50	24.12.15		21.12.17	25.8					85.00	100.00				B-//	Финансы					
Уралсиб ЛК БО-20	1 450 R	10.50	19.01.16		17.04.18	29.7										B-//	Финансы					
Уралсиб ЛК БО-21	2 000 R	10.50	19.01.16		17.04.18	29.7										B-//	Финансы					
Уралсиб ЛК БО-8	334 R	11.00	21.01.16		21.04.16	5.8	89.28	(0.28)	12 742		88.35	89.22		53.37	12.30	0.23	B-//	Финансы				
Уралсиб-4	5 000 R	14.00	11.03.16	17.03.16	10.03.17	4.6	16.4				90.00	99.52					B/Caa1/B-	Финансы				
Уралсиб-5	7 000 R	14.00	26.02.16	03.03.16	25.08.17	4.2	21.9					100.20					B/Caa1/B-	Финансы				
ФаргоФин-1	6 000 R	9.00	10.02.16		06.02.19		39.4											Финансы				
ФинСоветник-1	1 000 R	11.00	14.12.15	17.12.15	11.06.18	1.6	31.5											Прочие				
Финстоун-1	6 200 R	9.25	14.01.16		10.01.19		38.5											Финансы				
ФольксБ 07	5 000 R	9.35	26.12.15	01.07.16	29.06.19	8.1	44.1	98.50	(0.09)	30 000	60.07	98.95	12.05		9.20	0.57	//BB+	Финансы				
ФольксБ 08	5 000 R	11.30	16.04.16	20.10.16	19.10.19	11.8	47.7	99.65	(0.25)	30 000	60.07	99.90	12.02		11.30	0.84	//BB+	Финансы				
ФольксБ 09	5 000 R	11.30	17.04.16	24.10.16	20.10.19	11.9	47.8	99.71	(0.14)	40 000	60.07	100.10	11.95		11.30	0.85	//BB+	Финансы				
ФЛБ-01	1 500 R	14.50	05.01.16	07.04.16	02.10.18	5.3	35.2				99.96	100.10					/B/3	Финансы				
ФСК ЭЭС-06	10 000 R	8.25	22.03.16		15.09.20		58.7				85.72							BBB-/Ba1/BB+	Электроэнерг.			
ФСК ЭЭС-07	5 000 R	7.50	22.04.16		16.10.20		59.7	100.00		3 239 179				7.64	7.49	3.94		BBB-/Ba1/BB+	Электроэнерг.			
ФСК ЭЭС-08	10 000 R	8.25	22.03.16		15.09.20		58.7											BBB-/Ba1/BB+	Электроэнерг.			
ФСК ЭЭС-09	5 000 R	7.99	22.04.16	24.10.17	16.10.20	23.9	59.7	94.90	0.04	8 300	94.80	95.39	11.22		8.41	1.68		BBB-/Ba1/BB+	Электроэнерг.			
ФСК ЭЭС-10	10 000 R	7.75	22.03.16		15.09.20		58.7				85.00	90.00						BBB-/Ba1/BB+	Электроэнерг.			
ФСК ЭЭС-11	10 000 R	7.99	22.04.16	24.10.17	16.10.20	23.9	59.7				95.00	95.20						BBB-/Ba1/BB+	Электроэнерг.			
ФСК ЭЭС-12	10 000 R	8.10	22.04.16	28.04.16	19.04.19	6.0	41.7	98.00		1	91.52	98.99	12.84		8.26	0.43		BBB-/Ba1/BB+	Электроэнерг.			
ФСК ЭЭС-13	10 000 R	8.50	29.12.15		22.06.21		67.9				87.01	91.99						BBB-/Ba1/BB+	Электроэнерг.			
ФСК ЭЭС-15	10 000 R	8.75	21.04.16	24.10.18	12.10.23	35.9	95.5				86.52	99.98						BBB-/Ba1/BB+	Электроэнерг.			
ФСК ЭЭС-18	15 000 R	8.50	07.12.15	07.06.19	27.11.23	43.3	97.1				89.50							BBB-/Ba1/BB+	Электроэнерг.			
ФСК ЭЭС-19	20 000 R	7.95	14.01.16	19.07.18	06.07.23	32.7	92.3	92.50	(0.75)	280	92.50	93.20	11.54		8.39	2.17		BBB-/Ba1/BB+	Электроэнерг.			
ФСК ЭЭС-21	10 000 R	8.75	20.04.16	26.04.17	06.10.27	18.0	143.4				95.01	97.00						BBB-/Ba1/BB+	Электроэнерг.			
ФСК ЭЭС-22	10 000 R	17.80	03.02.16	03.08.22	21.07.27	81.2	140.8				100.01	103.20						BBB-/Ba1/BB+	Электроэнерг.			
ФСК ЭЭС-23	10 000 R	16.60	07.12.15		27.04.48		390.2											BBB-/Ba1/BB+	Электроэнерг.			
ФСК ЭЭС-24	10 000 R	8.00	22.01.16	24.01.20	07.01.28	50.9	146.4				72.52							BBB-/Ba1/BB+	Электроэнерг.			
ФСК ЭЭС-25	15 000 R	8.60	29.03.16	04.10.16	14.09.27	11.2	142.7				96.71	98.50						BBB-/Ba1/BB+	Электроэнерг.			
ФСК ЭЭС-26	15 000 R	16.30	10.11.15	09.07.47	30.06.48	380.6	392.3											BBB-/Ba1/BB+	Электроэнерг.			
ФСК ЭЭС-27	11 000 R	16.30	10.11.15	09.07.47	30.06.48	380.6	392.3											BBB-/Ba1/BB+	Электроэнерг.			
ФСК ЭЭС-28	20 000 R	16.60	07.12.15		27.04.48		390.2											BBB-/Ba1/BB+	Электроэнерг.			
ФСК ЭЭС-29	20 000 R	16.70	18.01.16	10.09.46	07.09.48	370.7	394.6											BBB-/Ba1/BB+	Электроэнерг.			
ФСК ЭЭС-30	10 000 R	16.60	11.12.15	12.11.46	30.10.48	372.8	396.4											BBB-/Ba1/BB+	Электроэнерг.			
ФСК ЭЭС-34	14 000 R	16.60	11.12.15	01.11.47	30.10.48	384.4	396.4											BBB-/Ba1/BB+	Электроэнерг.			
ФСК ЭЭС-37	20 000 R	16.30	04.11.15	05.04.45	23.03.50	353.5	413.1											BBB-/Ba1/BB+	Электроэнерг.			
ФСК ЭЭС-38	20 000 R	16.30	04.11.15	05.04.45	23.03.50	353.5	413.1											BBB-/Ba1/BB+	Электроэнерг.			
ХКФБ БО-2	3 000 R	9.40	25.11.15		24.02.16		3.9	99.09	(0.06)	1	97.27	99.00			12.82	9.34	0.29		B+/B1/	Финансы		
ХКФинанс-1	5 000 R	8.25	19.11.15	27.11.16	26.11.21	13.0	73.0				58.59	100.00							B+/B1/	Финансы		
ХМБ Открытие БО-02	30 000 R	22.00	25.12.15	29.12.15	22.12.17	2.0	25.8				102.60								/B1/B+	Строительство		
Хортекс-Финанс-БО-С	400 R	9.00	08.02.16	11.08.16	06.08.18	9.5	33.3													Строительство		
ХорусФин БО-1	5 000 R	13.00	02.02.16		30.07.19		45.1													Финансы		
ХорусФин БО-2	5 000 R	13.00	18.02.16		15.08.19		45.6													Финансы		
ХорусФин-1	5 000 R	13.00	09.03.16		06.03.19		40.3				99.55	100.50								Финансы		
ЦентриИнв БО-10	3 000 R	15.25	25.11.15	26.05.16	22.05.19	6.9	42.8				101.55	101.75								/B1/	Финансы	
ЦентриИнв БО-3	1 500 R	0.50	23.03.16		23.03.16		4.8													/B1/	Финансы	
ЦентриИнв БО-6	1 000 R	0.50	23.03.16		23.03.16		4.8													/B1/	Финансы	
ЦентриИнв БО-7	3 265 R	9.20	17.11.15	18.11.15	13.11.18	0.7	36.6	99.80	0.02	8 000		99.85	12.93		8.86	0.05				/B1/	Финансы	
Черкизово 1P-01	5 000 R	12.50	12.04.16		06.10.20		59.3				60.02									/B1/	Потреб. тов.	
Черкизово БО-4	3 000 R	9.75	12.04.16		12.04.16		5.5				95.77	100.18								/B1/	Потреб. тов.	
Экспобанк-03	1 500 R	12.50	01.01.16		03.07.16		8.2	100.00		105	99.99	100.38			13.08	12.39	0.59			B//	Финансы	
ЭлемЛиз БО-03	2 000 R	14.50	01.12.15	07.06.16	28.05.19	7.3	43.0													//B	Финансы	
Энел 1P-01R	5 000 R	12.10	01.04.16		28.09.18		35.0													/Ba3/	Электроэнерг.	
Энел БО-05	2 000 R	12.10	03.12.15	04.06.18	22.05.25	31.2	114.9				60.01									/Ba3/	Электроэнерг.	
Энел БО-06	3 000 R	12.10	03.12.15	04.06.18	22.05.25	31.2	114.9				90.26									/Ba3/	Электроэнерг.	
ЭФЭСк-01	209 R	13.25	15.12.15		14.06.16		7.6	89.97		90 296	0.01	89.99			35.13	14.48	0.45					Строительство
ЮГВР БО-1	1 000 R	12.10	06.04.16	12.10.16	01.04.20	11.5	53.2				99.50	100.00										Потреб. усл.
ЮниКредит БО-10	10 000 R	8.10	24.11.15	25.11.16	20.11.18	13.0	36.8				58.58										BBB-/BB+	Финансы
ЮниКредит БО-11	5 000 R	12.00	25.11.15	30.11.15	20.11.19	1.1	48.8				60.06	100.15									BBB-/BB+	Финансы
ЮниКредит БО-21	10 000 R	10.50	20.11.15	25.05.16	17.05.19	6.9	42.6														BBB-/BB+	Финансы
ЮниКредит БО-22	10 000 R	10.50	09.02.16	12.08.16	06.08.19	9.5	45.3				60.02	99.80									BB	

Рынок рублевых облигаций

Выпуск	Объем, млн	Купон, %	Дата			Месяцев до		Цена	Изм.	Торговый объем, шт	Котировки		Доходность, %			Дюр, лет	Рейтинг F/M/S	Сектор
			купона	оферты	погаш	офрт	погаш				покупка	продажа	офрт	погаш	текуц			
МУНИЦИПАЛЬНЫЕ ОБЛИГАЦИИ																		
Башкортостан-10	1 500 R	11.95	26.04.16		24.10.17	23.9	100.00		1 500 000				12.39	11.95	1.36	/Ba2/	Муниц.	
Башкортостан-7	1 200 R	8.75	01.12.15		29.11.16	13.1				97.10	97.70					/Ba2/	Муниц.	
Башкортостан-8	4 000 R	7.75	25.12.15		18.09.20	58.8				89.00	92.38					/Ba2/	Муниц.	
Башкортостан-9	6 000 R	11.40	14.01.16		11.04.19	41.5				99.00	102.00					/Ba2/	Муниц.	
БелгорОбл-6	1 750 R	7.00	10.11.15		08.08.17	21.4				95.73	96.19					BB/B1/	Муниц.	
БелгорОбл-7	3 500 R	8.30	03.11.15		28.07.20	57.0				80.76	91.69					BB/B1/	Муниц.	
БелгорОбл-8	5 000 R	10.65	28.12.15		21.06.21	67.8	96.53	0.03	24	96.50	96.79		13.04	10.94	1.76	BB/B1/	Муниц.	
БелгорОбл-9	5 250 R	12.65	05.01.16		30.06.20	56.1				100.14	102.83					BB/B1/	Муниц.	
ВолгОбл-10	1 500 R	7.00	04.11.15		04.05.16	6.2				98.79	99.15					B+//	Муниц.	
ВолгОбл-11	2 250 R	8.24	30.10.15		28.05.17	19.0				96.93	97.37					B+//	Муниц.	
ВолгОбл-12	4 000 R	7.77	17.12.15		14.06.18	31.6				91.75	94.90					B+//	Муниц.	
ВолгОбл-13	1 800 R	8.05	05.11.15		01.11.18	36.2				92.79	93.05					B+//	Муниц.	
ВолгОбл-14	4 250 R	10.50	17.12.15		13.07.19	44.5	95.67	0.41	2	95.25	95.67		13.14	10.84	1.70	B+//	Муниц.	
ВолгОбл-15	5 000 R	12.74	05.02.16		30.10.20	60.1				100.05	101.25					B+//	Муниц.	
Волгоград-5	400 R	9.30	17.12.15		17.12.15	1.6				99.45						/B2/	Муниц.	
Волгоград-6	400 R	9.47	25.11.15		23.08.17	21.9	96.78	0.49	52	96.30	96.99		12.99	9.62	0.98	/B2/	Муниц.	
Волгоград-7	1 000 R	12.56	24.01.16		10.10.19	47.4	101.79		18	100.01	101.79		11.96	12.33	1.61	/B2/	Муниц.	
Волгоград-8	1 000 R	13.73	13.05.16		19.10.20	59.8				100.83						/B2/	Муниц.	
Волжский-1	300 R	15.00	28.10.15		24.12.19	49.9				103.26	107.61						Муниц.	
ВологОбл-1	1 255 R	10.65	16.12.15		14.12.16	13.6	99.00	(0.22)	40	99.02	99.19		13.26	10.63	0.45		Муниц.	
ВологОбл-2	2 300 R	9.75	08.12.15		05.12.17	25.3	97.35	(0.03)	6 404	97.22	97.35		13.10	9.88	0.87		Муниц.	
ВоронежОбл-5	1 750 R	6.85	15.12.15		17.12.17	25.7				93.69	94.41						Муниц.	
ВоронежОбл-6	4 500 R	7.78	23.01.16		23.10.18	35.9	93.00	0.50	650	80.52	93.65		13.01	8.36	1.37		Муниц.	
ВоронежОбл-7	4 941 R	11.75	14.01.16		14.10.19	47.6	98.80	0.00	45 000	97.70	98.84		12.85	11.85	2.08		Муниц.	
Казань-8	1 R	8.00	23.12.15		21.12.16	13.8				93.12						BB-//	Муниц.	
КалужОбл-5	1 250 R	8.10	19.11.15		19.05.16	6.7	98.01		12 000	98.02	98.24		12.34	8.14	0.49	BB//	Муниц.	
Карелия-14	150 R	9.74	30.11.15		30.11.16	13.1	97.53		7	97.52	98.00		12.32	9.60	0.91	B+//	Муниц.	
Карелия-15	600 R	8.85	19.01.16		22.10.17	23.8	97.50	0.03	80	97.41	97.50		13.04	9.07	0.63	B+//	Муниц.	
Карелия-16	1 800 R	7.89	28.10.15		29.01.19	39.1	96.00		244 500	82.76	95.41		11.46	8.05	1.12	B+//	Муниц.	
Карелия-17	2 000 R	12.25	23.01.16		08.04.20	53.4	102.03		6	99.53	102.35		11.77	11.99	1.91	B+//	Муниц.	
КемерОбл-1	1 000 R	8.20	27.11.15		28.11.18	37.1	93.00		8	91.51	93.50		12.36	8.69	1.78		Муниц.	
Коми-08	500 R	5.50	03.12.15		03.12.15	1.2				99.24						BB/B1/	Муниц.	
Коми-10	630 R	9.00	16.12.15		15.12.16	13.6				96.03	98.00					BB/B1/	Муниц.	
Коми-11	10 100 R	11.40	03.12.15		27.11.19	49.0	99.71	0.64	40	98.10	99.71		12.00	11.24	1.28	BB/B1/	Муниц.	
Коми-12	5 000 R	12.00	19.01.16		23.06.21	67.9	98.50		1	98.50	100.00		12.72	11.72	2.52	BB/B1/	Муниц.	
КострОбл-4	300 R	9.50	19.11.15		17.11.16	12.7	97.51	0.35	817	97.20	97.40		12.61	9.59	0.89	B+//	Муниц.	
КострОбл-5	2 400 R	9.05	18.12.15		28.09.18	35.0				86.01	94.97					B+//	Муниц.	
Краснодар-2	275 R	9.00	05.11.15		05.11.15	0.3	100.00	0.01	7	99.92	100.00		9.00	8.63	0.02	/B1/	Муниц.	
КраснодКр-4	5 020 R	8.95	12.11.15		09.11.17	24.4				97.27	97.87					/B1/	Муниц.	
КраснЯрКр-10	12 500 R	12.70	15.03.16		10.09.19	46.5	102.18	0.03	79 609	102.00	102.50		12.43	12.25	2.54	BB+/B1/BB-	Муниц.	
КраснЯрКр-5	900 R	8.75	01.12.15		29.11.16	13.1	97.03	(0.44)	145	96.43	97.03		11.80	8.70	0.92	BB+/B1/BB-	Муниц.	
КраснЯрКр-6	6 764 R	8.25	21.04.16		19.10.17	23.7	95.92	0.02	29 365	94.54	95.80		11.58	8.59	1.26	BB+/B1/BB-	Муниц.	
КраснЯрКр-7	11 000 R	7.95	23.03.16		19.09.18	34.8				92.50	93.75					BB+/B1/BB-	Муниц.	
КраснЯрКр-8	10 000 R	10.90	11.12.15		08.07.18	32.4				97.52	99.45					BB+/B1/BB-	Муниц.	
КраснЯрКр-9	8 250 R	11.50	04.04.16		01.10.18	35.1	99.90	0.16	11	99.60	99.90		11.88	11.43	1.85	BB+/B1/BB-	Муниц.	
ЛенОбл-4	248 R	12.85	15.12.15		07.12.21	73.4				95.01						BBB-/BB+	Муниц.	
ЛипецОбл-7	1 000 R	9.00	27.11.15		26.05.17	18.9	97.40		15	89.27	97.40		11.98	8.90	0.90	BB//	Муниц.	
ЛипецОбл-8	2 550 R	6.89	22.01.16		17.04.20	53.7				83.02	90.00					BB//	Муниц.	
ЛипецОбл-9	4 500 R	10.50	08.12.15		04.06.19	43.2	96.41		265	96.40	97.24		12.97	10.73	1.72	BB//	Муниц.	
МагаданскаяОбл-1	1 000 R	15.00	28.12.15		24.12.18	37.9				100.41							Муниц.	
МарийЭл-7	2 000 R	11.30	22.12.15		07.07.18	32.3	99.70	0.66	10	99.20	99.70		12.23	11.21	0.64	BB//	Муниц.	
МордовРесп-1	2 400 R	9.25	25.01.16		22.10.18	35.8	94.44	0.55	24	94.01	94.59		13.17	9.79	1.55	/B2/	Муниц.	
МордовРесп-2	3 000 R	13.75	20.01.16		14.10.20	59.6	102.43	(0.03)	979	102.10	102.46		13.48	13.39	2.42	/B2/	Муниц.	
Москва-48	30 000 R	7.00	11.12.15		11.06.22	79.5	79.61	(0.14)	6 303	78.72	79.50		10.96	8.51	4.64	BBB-/Ba1/BB+	Муниц.	
Москва-49	14 056 R	7.00	14.12.15		14.06.17	19.6	93.92	(1.08)	1 952	94.20	94.98		11.47	7.25	1.37	BBB-/Ba1/BB+	Муниц.	
Москва-56	8 468 R	7.00	22.03.16		22.09.16	10.8	97.00	0.00	1	96.31	97.00		10.82	7.17	0.80	BBB-/Ba1/BB+	Муниц.	
Москва-64	7 101 R	12.00	16.11.15		16.11.15	0.6				100.10	100.45					BBB-/Ba1/BB+	Муниц.	
Москва-66	4 348 R	12.849	23.11.15		23.11.18	36.9	104.52	0.35	15 000	104.50	105.22		11.56	12.03	2.28	BBB-/Ba1/BB+	Муниц.	
Москва-67	29 694 R	7.00	02.12.15		01.06.16	7.1	98.58	0.66	40 937	97.65	98.55		9.70	6.90	0.53	BBB-/Ba1/BB+	Муниц.	
НижгорОбл-10	12 000 R	11.15	28.02.16		23.08.20	57.9	102.28	0.48	592 110	101.56	102.40		13.01	10.70	2.62	BB/B1/	Муниц.	
НижгорОбл-7	4 000 R	9.55	12.11.15		16.11.16	12.7				98.41	98.80					BB/B1/	Муниц.	
НижгорОбл-8	6 400 R	9.65	24.02.16		29.08.17	22.1				96.51	97.33					BB/B1/	Муниц.	
НижгорОбл-9	8 500 R	8.37	22.02.16		26.08.20	58.0	91.23		6 100	91.20	91.39		12.84	9.56	2.00	BB/B1/	Муниц.	
Новосибирск-05	800 R	8.94	04.11.15		06.09.17	22.3	97.57		12 161	96.51	97.75		12.54	8.98	0.43	//BB+	Муниц.	
Новосибирск-06	3 750 R	8.65	28.10.15		22.07.20	56.8	91.50		23 500	77.02	92.83		12.65	9.23	2.17	//BB+	Муниц.	
Новосибирск-07	2 000 R	11.86	13.01.16		10.10.22	83.5	100.42	(0.08)	83	100.37	100.40		12.70	11.75	2.84	//BB+	Муниц.	
НовосибОбл-01	5 000 R	7.79	29.10.15		30.10.18	36.1				92.00	94.50					BBB-//	Муниц.	
НовосибОбл-02	7 000 R	11.40	16.01.16		08.10.19	47.4	99.90	0.09	8									

Рынок рублевых облигаций

Выпуск	Объем, млн	Купон, %	Дата			Месяцев до		Цена	Изм.	Торговый объем, шт	Котировки		Доходность, %			Дюр, лет	Рейтинг F/M/S	Сектор
			купона	оферты	погаш	офрт	погаш				покупка	продажа	офрт	погаш	текущ			
МУНИЦИПАЛЬНЫЕ ОБЛИГАЦИИ																		
СмолОбл-1	2 250 R	8.90	18.01.16		20.10.18		35.8	93.76	0.01	3	92.52	93.76		13.12	9.47	1.60	B-/	Муниц.
СПетербург-1	3 000 R	7.76	19.11.15		19.11.15		0.7	99.81		103	99.60	99.91		10.97	7.52	0.06	BBB-/Ba1/	Муниц.
СПетербург-2	5 859 R	7.94	03.12.15		01.06.17		19.1	95.75	0.00	48 769	57.77	95.75		11.20	8.03	1.33	BBB-/Ba1/	Муниц.
СтавропольскийКр-01	1 750 R	9.50	15.12.15		12.12.17		25.5				92.27						BB//	Муниц.
СтавропольскийКр-02	4 000 R	8.09	04.11.15		04.11.20		60.3				92.33	92.52					BB//	Муниц.
ТверОбл-10	1 950 R	8.50	15.12.15		15.12.15		1.6	99.65	0.00	1 555	99.55	99.65		11.58	8.45	0.12	BB-/	Муниц.
ТверОбл-11	1 500 R	9.70	21.12.15		18.12.17		25.7				96.01	97.36					BB-/	Муниц.
ТверОбл-12	3 000 R	9.00	26.11.15		22.11.18		36.9				95.53	97.73					BB-/	Муниц.
Томск-4	560 R	9.00	01.12.15		29.11.16		13.1				97.02	98.00						Муниц.
Томск-5	0 R	14.00	15.12.15		15.12.19		49.6				100.45							Муниц.
ТомскОбл-10	5 000 R	8.75	22.12.15		18.12.18		37.7				94.25	94.45					//BB-	Муниц.
ТомскОбл-8	2 750 R	8.60	20.12.15		19.12.17		25.7				95.03	96.40					//BB-	Муниц.
ТулскОбл-3	3 250 R	7.98	19.11.15		18.05.17		18.7	96.02	0.02	62 046	95.03	96.21		12.21	8.18	0.98	BB//	Муниц.
ТулскОбл-4	5 000 R	12.20	27.04.16		15.05.19		42.6	101.20		58	100.56	101.20		12.05	12.03	1.82	BB//	Муниц.
Удмуртия-4	1 000 R	8.50	25.11.15		25.11.15		0.9				98.73						BB-/	Муниц.
Удмуртия-5	1 200 R	10.15	26.11.15		24.11.16		12.9				98.75	100.99					BB-/	Муниц.
Удмуртия-6	1 500 R	10.10	08.12.15		05.12.17		25.3				95.51	96.80					BB-/	Муниц.
Удмуртия-7	1 800 R	8.45	07.04.16		01.10.20		59.2	92.61		12	83.76	92.74		11.72	9.08	2.08	BB-/	Муниц.
Удмуртия-8	3 000 R	13.80	24.03.16		17.09.20		58.7	104.00	0.00	3 105	103.79	104.32		13.20	13.11	3.01	BB-/	Муниц.
Хакасия-3	3 000 R	8.40	15.11.15		27.10.20		60.0				90.00	91.35					BB//	Муниц.
Хакасия-4	2 500 R	12.65	26.01.16		27.10.19		48.0	101.53	0.57	17	101.00	101.52		12.40	12.46	1.78	BB//	Муниц.
Хакасия-5	2 000 R	12.50	12.01.16		11.10.20		59.5	100.30	0.00	6	100.10	101.35		12.71	12.16	2.57	BB//	Муниц.
ХМАО-9	14 000 R	11.40	17.01.16		13.10.19		47.5	100.50	0.20	5 533	100.30	100.75		11.58	11.31	1.60	BBB-/Ba2/BB+	Муниц.
Чувашия-10	1 275 R	7.75	07.12.15		07.06.18		31.3				93.01	95.49					BB+/Ba3/	Муниц.
Якутия-10	1 500 R	8.57	12.11.15		17.05.17		18.6				95.99	97.50					BBB-/BB	Муниц.
Якутия-3	1 000 R	7.95	20.11.15		20.05.16		6.7				98.50	98.75					BBB-/BB	Муниц.
Якутия-5	2 250 R	9.20	20.01.16		24.04.18		29.9	96.07		1	91.08	99.99		11.71	9.56	1.50	BBB-/BB	Муниц.
Якутия-6	2 000 R	10.10	30.12.15		02.07.21		68.2				86.01	97.74					BBB-/BB	Муниц.
Якутия-7	5 500 R	12.43	19.11.15		14.05.20		54.6	102.20	(2.80)	143 801	102.00	103.99		12.05	11.89	2.22	BBB-/BB	Муниц.
ЯрОбл-12	5 000 R	7.85	15.01.16		13.07.18		32.5				93.51	94.63					BB//	Муниц.
ЯрОбл-13	7 000 R	10.20	29.12.15		24.09.19		46.9				95.51	98.99					BB//	Муниц.

Рынок еврооблигаций

Выпуск	Объем, млн	Купон, %	Дата			Месяцев до		Цена	Изм.	Торговый объем, шт	Котировки		Доходность, %			Дюр, лет	Рейтинг F/M/S	Сектор
			купона	оферты	погаш	офрт	погаш				покупка	продажа	офрт	погаш	текуц			
ЕВРООБЛИГАЦИИ																		
AFK Sistema '19	500 \$	6.95	17.11.15		17.05.19		42.6	100.19	(0.00)		99.68	100.70		6.89	6.73	3.01	BB-/B1/BB	Телеком
AHML '18	15 000 R	7.75	13.02.16		13.02.18		27.6	91.52	(0.04)		91.18	91.86		12.08	8.32	1.98	/Ba1/BB+	Финансы
AkBars '15	500 \$	8.75	19.11.15		19.11.15		0.7	100.48	(0.14)		100.26	100.69		0.91	8.39	0.06	BB-/B1/	Финансы
AkBars '18	350 \$	8.00	06.08.16		06.08.18		33.3	101.02	(0.01)		100.61	101.43		7.56	7.78	2.38	BB-/B1/	Финансы
AkBars '22	600 \$	8.00	13.01.16		13.07.22		80.5	98.00	(0.13)		97.38	98.63		8.39	7.98	4.98	B//	Финансы
AlfaBank '16	10 000 R	8.625	26.04.16		26.04.16		6.0	98.50	0.01		98.32	98.68		11.81	8.75	0.47	BB+/Ba2/BB	Финансы
AlfaBank '17 02	300 \$	6.30	22.02.16		22.02.17		15.9	101.72	0.01		101.31	102.14		4.93	6.12	1.24	BB/B1/B+	Финансы
AlfaBank '17 06	350 €	5.50	10.06.16		10.06.17		19.4	101.19	(0.08)		100.88	101.50		4.70	5.33	1.50	BB/Ba2/B+	Финансы
AlfaBank '17 09	1 000 \$	7.875	25.03.16		25.09.17		22.9	105.82	(0.07)		105.44	106.20		4.65	7.39	1.76	BB+/Ba2/BB	Финансы
AlfaBank '18	85 F	4.00	16.01.16		16.01.18		26.7	99.63	0.25		99.25	100.00		4.17	3.89	2.02	BB/Ba2/B+	Финансы
AlfaBank '19	750 \$	7.50	26.03.16		26.09.19		47.0	101.45	0.01		101.02	101.88		7.07	7.35	3.33	BB/B1/B+	Финансы
AlfaBank '21	1 000 \$	7.75	28.10.15		28.04.21		66.0	103.05	(0.06)		102.64	103.46		7.07	7.25	4.28	BB+/Ba2/BB	Финансы
AlfaBank '25	250 \$	9.50	18.02.16	18.02.20 C	18.02.25	51.7	111.8	100.65	(0.18)		99.68	101.62	9.31	9.39	9.27	3.42	BB//	Финансы
AllianceOil '19	350 \$	10.00	11.03.16	11.03.17 C	11.03.19	16.4	40.4	64.36	(0.11)		63.58	65.13	50.64	29.57	15.24	1.02	//B-	Нефть и газ
AllianceOil '20	500 \$	7.00	04.11.15		04.05.20		54.2	55.96	0.16		54.97	56.95		23.25	11.80	3.14		Нефть и газ
Alosra '20	1 000 \$	7.75	03.11.15		03.11.20		60.3	106.23	(0.15)		105.79	106.66		6.28	7.05	4.01	BB/Ba2/BB-	МГД
Bank Otkrytie '19	300 \$	10.00	17.12.15		17.12.19		49.7	101.00	0.00		100.50	101.50		9.69	9.56	3.22	/B2/	Финансы
BoM '15 11	300 \$	5.967	25.11.15		25.11.15		0.9	100.00	0.00		99.50	100.50		5.89	5.82	0.08	/B1/	Финансы
BoM '17	400 \$	6.02	10.11.15		10.05.17		18.4	99.46	(0.13)		99.03	99.88		6.40	5.89	1.40	/B1/	Финансы
Borets '18	420 \$	7.625	26.03.16		26.09.18		35.0	83.90	(0.10)		83.00	84.79		14.60	9.02	2.44	/B1/BB-	Нефть и газ
BrunswickRail '17	600 \$	6.50	01.11.15		01.11.17		24.2	46.50	0.00		44.00	48.99		52.77	13.08	1.38	/Сaa3/ССC-	Транспорт
CreditEurB '19	250 \$	8.50	15.11.15		15.11.19		48.6	102.25	0.13		101.21	103.28		7.84	8.01	3.26	B+/B2/	Финансы
DME '18	300 \$	6.00	26.11.15		26.11.18		37.0	93.17	(0.22)		92.74	93.60		8.56	6.27	2.66	BB+/BB+	Транспорт
EBRD '16 11	3 000 R		14.11.15		14.11.16		12.6										AAA/Aaa/AAA	Финансы
EBRD '16 2	7 500 R		12.11.15		12.02.16		3.5										AAA/Aaa/AAA	Финансы
EDC '20	600 \$	4.875	17.04.16		17.04.20		53.7	88.32	(0.02)		87.76	88.87		8.04	5.51	3.88	BB//BB+	Нефть и газ
EurDevBank '17	5 000 R	8.00	05.04.16		05.10.17		23.3	94.25	(0.19)		93.37	95.14		11.38	8.44	1.72	/Baa1/BBB-	Финансы
EurDevBank '20	500 \$	5.00	26.03.16		26.09.20		59.0	100.21	(0.05)		99.75	100.67		4.95	4.97	4.29	/Baa1/BBB-	Финансы
EurDevBank '22	500 \$	4.767	20.03.16		20.09.22		82.8	96.90	(0.08)		96.42	97.38		5.31	4.89	5.76	/Baa1/BBB-	Финансы
Eurochem '17	750 \$	5.125	12.12.15		12.12.17		25.5	100.60	0.01		100.25	100.94		4.82	5.00	1.96	BB//BB	Хим. пром.
Evraz '15	750 \$	8.25	10.11.15		10.11.15		0.4	100.28	0.03		100.15	100.40		0.61	7.92	0.04	BB-/B1/BB-	МГД
Evraz '17	600 \$	7.40	24.04.16		24.04.17		17.9	103.59	(0.11)		103.17	104.01		4.88	7.14	1.41	BB-/B1/BB-	МГД
Evraz '18 6.75%	850 \$	6.75	27.04.16		27.04.18		30.0	100.31	(0.05)		99.93	100.68		6.61	6.73	2.27	BB-/B1/BB-	МГД
Evraz '18 9.5%	700 \$	9.50	24.04.16		24.04.18		29.9	106.55	(0.19)		106.17	106.93		6.61	8.91	2.21	BB-/B1/BB-	МГД
Evraz '19	350 \$	7.50	15.11.15	15.05.17 C	15.11.19	18.6	48.6	96.25	0.13		95.88	96.63	12.50	8.62	7.53	1.36	BB-/Ba3/BB	МГД
Evraz '20	1 000 \$	6.50	22.04.16		22.04.20		53.9	96.94	(0.12)		96.50	97.38		7.31	6.70	3.81	BB-/Ba3/BB-	МГД
FEES '19	17 500 R	8.446	13.03.16		13.03.19		40.5	91.57	(0.06)		91.25	91.89		11.52	9.12	2.80	BBB-/Ba1/BB+	Электроэнерг.
FESCO '18	550 \$	8.00	02.11.15	02.05.16 C	02.05.18	6.1	30.1	62.10	(0.40)		60.99	63.22	142.92	30.71	12.12	0.28	B-/B-	Транспорт
FESCO '20	325 \$	8.75	02.11.15	02.05.17 C	02.05.20	18.1	54.2	61.21	(0.21)		60.11	62.32	50.68	23.01	13.37	1.07	B-/B-	Транспорт
Gazp '15 11	1 000 \$	5.092	29.11.15		29.11.15		1.1	100.36	0.00		100.25	100.48		0.97	4.97	0.09	BBB-/Ba1/BB+	Нефть и газ
Gazp '15 12	700 \$	4.30	12.11.15		12.11.15		0.5	100.12	0.00		100.00	100.25		1.30	4.21	0.04	BBB-/Ba1/BB+	Нефть и газ
Gazp '16 05	1 000 \$	4.95	23.11.15		23.05.16		6.8	101.60	(0.03)		101.29	101.91		2.11	4.77	0.55	BBB-/Ba1/BB+	Нефть и газ
Gazp '16 11	1 350 \$	6.212	22.11.15		22.11.16		12.9	103.67	(0.01)		103.36	103.97		2.71	5.84	1.01	BBB-/Ba1/BB+	Нефть и газ
Gazp '17 3.755%	1 400 €	3.755	15.03.16		15.03.17		16.6	100.72	(0.07)		100.39	101.05		3.20	3.64	1.31	BBB-/Ba1/BB+	Нефть и газ
Gazp '17 5.136%	500 €	5.136	22.03.16		22.03.17		16.8	102.80	(0.09)		102.43	103.17		3.05	4.85	1.31	BBB-/Ba1/BB+	Нефть и газ
Gazp '17 5.44%	500 €	5.44	02.11.15		02.11.17		24.2	104.69	(0.17)		104.28	105.11		3.00	4.94	1.81	BBB-/Ba1/BB+	Нефть и газ
Gazp '18 07	900 R	3.70	25.07.16		25.07.18		32.9	99.63	(0.11)		99.22	100.03			3.68		BBB-/Ba1/BB+	Нефть и газ
Gazp '18 10	1 000 €	4.625	15.10.16		15.10.18		35.6	101.08	(0.20)		100.82	101.34		17.45	45.07	1.59	BBB-/Ba1/BB+	Нефть и газ
Gazp '18 EUR	1 200 €	6.605	13.02.16		13.02.18		27.6	106.11	(0.20)		105.71	106.51		3.76	5.96	2.04	BBB-/Ba1/BB+	Нефть и газ
Gazp '18 USD	1 100 \$	8.146	11.04.16		11.04.18		29.5	108.32	(0.09)		107.98	108.67		4.52	7.49	2.23	BBB-/Ba1/BB+	Нефть и газ
Gazp '19 CHF	500 F	2.85	25.10.16		25.10.19		47.9	97.23	0.14		96.75	97.71		3.61	2.93	3.70	BBB-/Ba1/BB+	Нефть и газ
Gazp '19 USD	2 250 \$	9.25	23.04.16		23.04.19		41.9	111.97	(0.34)		111.62	112.32		5.44	8.25	3.00	BBB-/Ba1/BB+	Нефть и газ
Gazp '20 3.85%	800 \$	3.85	06.02.16		06.02.20		51.4	94.20	(0.43)		93.83	94.57		5.39	4.05	3.83	BBB-/Ba1/BB+	Нефть и газ
Gazp '20 EUR	1 000 €	3.389	20.03.16		20.03.20		52.8	94.92	(0.26)		94.46	95.39		4.69	3.50	3.89	BBB-/Ba1/BB+	Нефть и газ
Gazp '20 GBP	500 £	5.338	25.03.16		25.09.20		59.0	94.50	(0.42)		94.02	94.98		6.67	5.62	4.21	BBB-/Ba1/BB+	Нефть и газ
Gazp '21 EUR	750 €	3.60	26.02.16		26.02.21		64.0	93.96	(0.25)		93.53	94.40		4.91	3.74	4.59	BBB-/Ba1/BB+	Нефть и газ
Gazp '21 USD	600 \$	5.999	23.01.16		23.01.21		62.9	100.81	(0.50)		100.42	101.20		5.82	5.86	4.38	BBB-/Ba1/BB+	Нефть и газ
Gazp '22 03	1 300 \$	6.51	07.03.16		07.03.22		76.3	103.67	(0.66)		103.28	104.06		5.81	6.23	5.14	BBB-/Ba1/BB+	Нефть и газ
Gazp '22 07	1 000 \$	4.95	19.01.16		19.07.22		80.7	95.99	(0.69)		95.57	96.41		5.67	5.09	5.55	BBB-/Ba1/BB+	Нефть и газ
Gazp '25	500 €	4.364	21.03.16		21.03.25		112.8	95.13	(0.21)		94.57	95.69		5.02	4.46	7.29	BBB-/Ba1/BB+	Нефть и газ
Gazp '28	900 \$	4.95	06.02.16		06.02.28		147.4	86.85	(0.87)		86.34	87.35		6.52	5.63	8.70	BBB-/Ba1/BB+	Нефть и газ

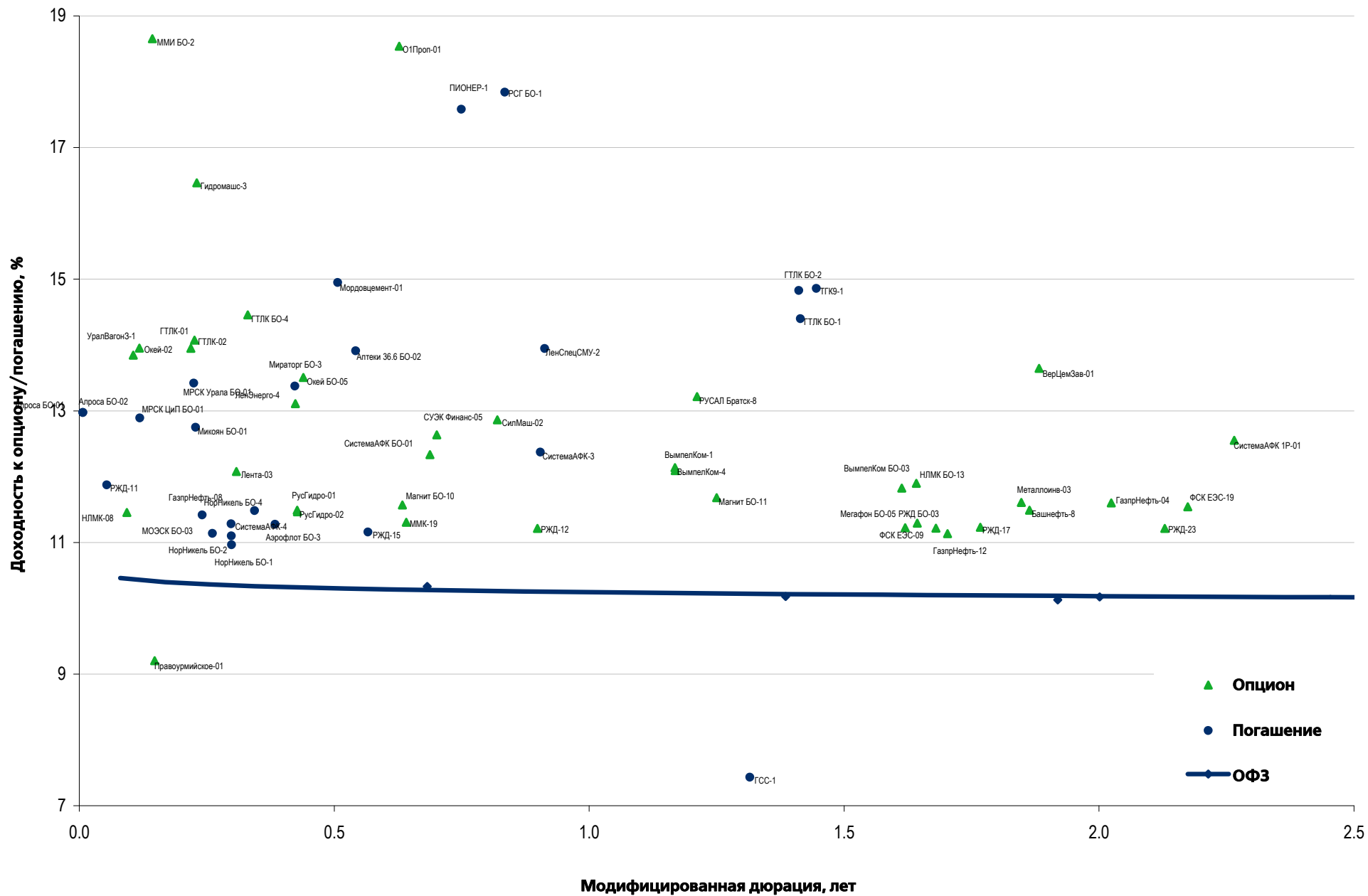
Рынок еврооблигаций

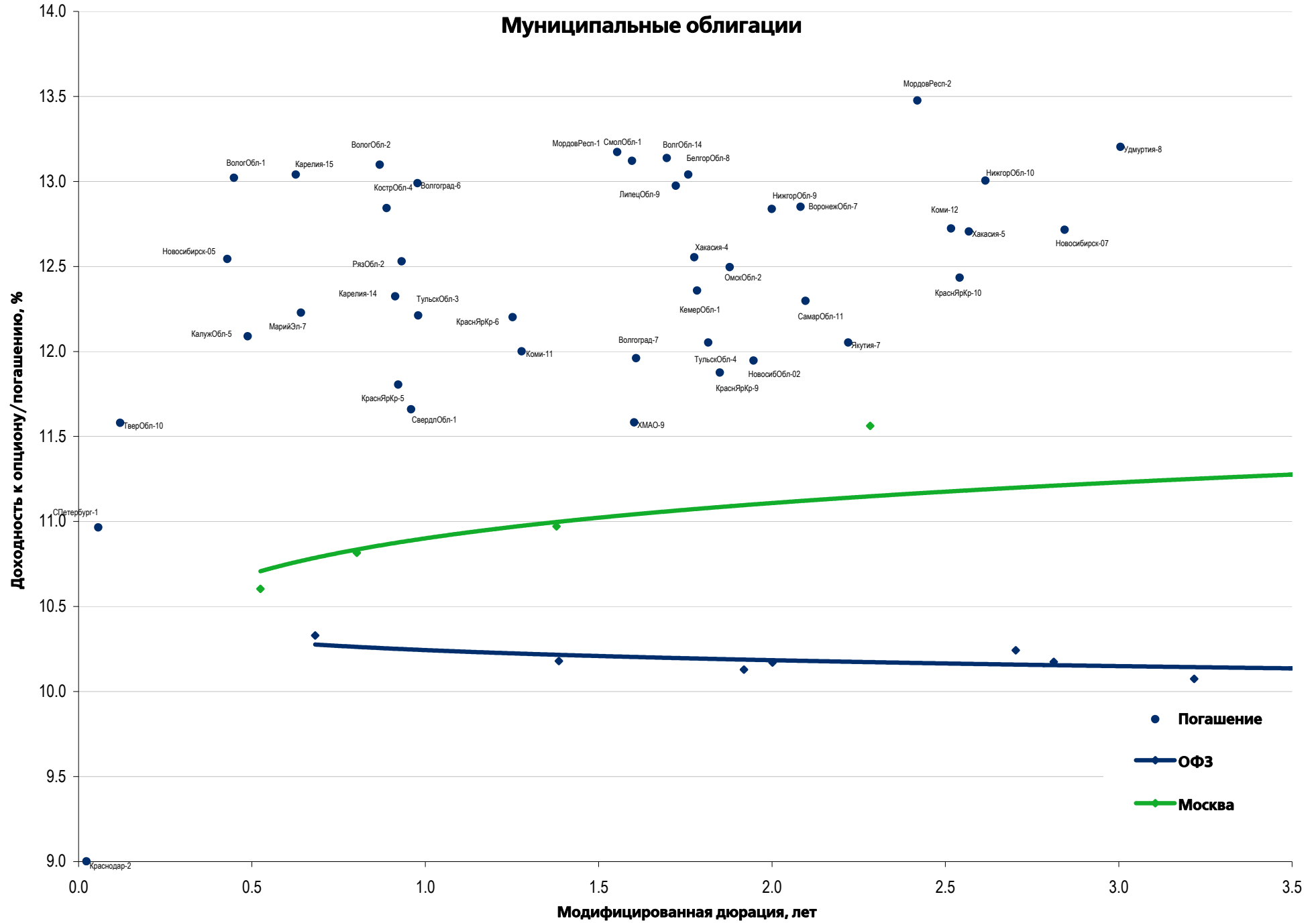
Выпуск	Объем, млн	Купон, %	Дата			Месяцев до		Цена	Изм.	Торговый объем, шт	Котировки		Доходность, %			Дюр, лет	Рейтинг F/M/S	Сектор
			купона	оферты	погаш	офрт	погаш				покупка	продажа	офрт	погаш	текуц			
ЕВРООБЛИГАЦИИ																		
HCFB '21	200 \$	10.50	17.04.16	17.04.19 C	19.04.21	41.7	65.8	87.68	(0.01)		86.27	89.09	15.19	13.77	11.94	2.74	B//	Финансы
KHMB '23	200 \$	9.15	18.12.15		18.06.23		91.7	76.63	(1.75)		75.63	77.63		14.26	11.45	4.78	/B3/B+	Финансы
Koks '16	163 \$	7.75	23.12.15		23.06.16		7.9	97.00	0.00		96.00	98.00		12.62	7.78	0.60	B/B3/B-	МГД
Koks '18	136 \$	10.75	28.12.15		28.12.18		38.0	91.15	0.17		90.23	92.07		13.95	6.18	2.48	B/B3/B	МГД
Lukoil '17	500 \$	6.356	07.12.15		07.06.17		19.3	105.18	(0.01)		104.82	105.55		3.03	5.90	1.50	BBB-/Ba1/BBB-	Нефть и газ
Lukoil '18	1500 \$	3.416	24.04.16		24.04.18		29.9	97.70	(0.08)		97.35	98.05		4.40	3.50	2.36	BBB-/Ba1/BBB-	Нефть и газ
Lukoil '19	600 \$	7.25	05.11.15		05.11.19		48.3	108.29	(0.12)		107.90	108.68		4.95	6.49	3.39	BBB-/Ba1/BBB-	Нефть и газ
Lukoil '20	1000 \$	6.125	09.11.15		09.11.20		60.5	103.38	(0.13)		102.98	103.79		5.35	5.76	4.19	BBB-/Ba1/BBB-	Нефть и газ
Lukoil '22	500 \$	6.656	07.12.15		07.06.22		79.4	105.22	(0.10)		104.79	105.66		5.70	6.17	5.21	BBB-/Ba1/BBB-	Нефть и газ
Lukoil '23	1500 \$	4.563	24.04.16		24.04.23		89.9	92.65	(0.17)		92.21	93.08		5.79	4.92	6.20	BBB-/Ba1/BBB-	Нефть и газ
M2M '19	34 \$	9.00	25.04.16		25.10.19		47.9	114.25	0.25		113.88	114.63		5.02	7.87	3.40	B//	Финансы
MBRD '16	60 \$	7.93	10.03.16		10.03.16		4.4	99.13	0.56		98.00	100.25		10.35	7.92	0.35	/B3/	Финансы
MCB '18 02	500 \$	7.70	01.02.16		01.02.18		27.2	100.88	0.06		100.47	101.30		7.26	7.50	2.01	BB/B1/BB-	Финансы
MCB '18 11	500 \$	8.70	13.11.15		13.11.18		36.6	93.01	0.08		92.44	93.58		11.48	8.97	2.47	BB-/	Финансы
MCB '25	5000 R	16.50	26.11.15	26.05.20 C	26.05.25	55.0	115.0	100.19	0.00		100.00	100.38	16.43	10.09	15.40	2.93	BB-/Ba1/BB-	Финансы
Metallolnv '16	750 \$	6.50	21.01.16		21.07.16		8.8	102.05	(0.08)		101.80	102.29		3.63	6.26	0.70	BBB-/Ba2/BB	МГД
Metallolnv '20	1000 \$	5.625	17.04.16		17.04.20		53.7	95.29	(0.08)		94.89	95.68		6.87	5.89	3.86	BB/Ba2/BB	МГД
Moscow '16	408 €	5.064	20.10.16		20.10.16		11.8	103.05	(0.06)		102.69	103.41		1.89	4.91	0.96	BBB-/Ba1/BB+	Муниц.
MTS '20	750 \$	8.625	22.12.15		22.06.20		55.9	111.22	(0.07)		110.81	111.64		5.83	7.55	3.76	BB-/Ba1/BB+	Телеком
MTS '23	500 \$	5.00	30.11.15		30.05.23		91.1	93.69	(0.15)		93.26	94.12		6.05	5.22	6.05	BB-/Ba1/BB+	Телеком
NKNH '15	20 \$	8.50	22.12.15		22.12.15		1.8										/Ba3/BB-	Хим. пром.
NLMK '18	800 \$	4.45	19.02.16		19.02.18		27.8	99.94	0.00		99.55	100.32		4.48	4.42	2.16	BBB-/Ba1/BB+	МГД
NLMK '19	500 \$	4.95	26.03.16		26.09.19		47.0	99.08	(0.04)		98.62	99.55		5.21	4.97	3.50	BBB-/Ba1/BB+	МГД
Nordgold '18	500 \$	6.375	07.11.15		07.05.18		30.3	102.67	(0.01)		102.23	103.12		5.23	6.03	2.25	BB-/Ba3/	МГД
NorNikel '18	750 \$	4.375	30.10.15		30.04.18		30.1	100.65	(0.04)		100.27	101.04		4.10	4.26	2.31	BBB-/Ba1/BBB-	МГД
NorNikel '20	1000 \$	5.55	28.10.15		28.10.20		60.1	100.68	(0.06)		100.29	101.05		5.39	5.36	4.21	BBB-/Ba1/BBB-	МГД
NorNikel '22	1000 \$	6.625	14.04.16		14.10.22		83.6	102.40	(0.01)		102.16	102.65		6.20	6.46	5.52	BBB-/Ba1/BBB-	МГД
Novatek '16	600 \$	5.326	03.02.16		03.02.16		3.2	100.91	(0.04)		100.67	101.15		1.87	5.21	0.26	BBB-/Ba1/BB+	Нефть и газ
Novatek '17	14000 R	7.75	21.02.16		21.02.17		15.8	95.44	(0.03)		95.11	95.76		11.57	8.00	1.19	BBB-/Ba1/BB+	Нефть и газ
Novatek '21	650 \$	6.604	03.02.16		03.02.21		63.3	102.37	(0.19)		101.92	102.81		6.07	6.36	4.35	BBB-/Ba1/BB+	Нефть и газ
Novatek '22	1000 \$	4.422	13.12.15		13.12.22		85.6	90.21	(0.17)		89.79	90.62		6.14	4.81	5.84	BBB-/Ba1/BB+	Нефть и газ
OtkritieFC '18	500 \$	7.25	25.04.16		25.04.18		29.9	100.61	(0.04)		100.18	101.05		6.98	7.20	2.25	/Ba3/BB-	Финансы
OtkritieFC '19	500 \$	10.00	26.04.16		26.04.19		42.0	102.83	0.55		101.99	103.67		9.04	9.72	2.91	/B2/	Финансы
Peresvet '26	8000 R	13.25	22.01.16		22.01.26		122.9											Финансы
PhosAgro '18	500 \$	4.204	13.02.16		13.02.18		27.6	99.94	(0.13)		99.61	100.28		4.23	4.17	2.15	BB+/Ba1/BBB-	Хим. пром.
Polyus Gold '20	750 \$	5.625	29.10.15		29.04.20		54.1	97.92	(0.21)		97.54	98.30		6.16	5.59	3.81	BBB-/BB+	МГД
PromSvyazB '16	200 \$	11.25	08.01.16		08.07.16		8.4	104.12	0.00		103.24	105.00		5.13	10.46	0.65	/B2/	Финансы
PromSvyazB '17	400 \$	8.50	25.04.16		25.04.17		17.9	103.67	(0.01)		103.05	104.28		5.90	8.20	1.39	/Ba1/BB-	Финансы
PromSvyazB '19	600 \$	10.20	06.11.15		06.11.19		48.3	100.52	0.60		99.04	102.00		10.04	9.68	3.09	/B2/	Финансы
PromSvyazB '21 3	100 \$	10.50	17.03.16		17.03.21		64.7	91.00	4.19		90.00	92.00		12.86	11.39	3.89		Финансы
PromSvyazB '21 7	300 \$	10.50	30.01.16		30.07.21		69.1	91.85	(0.17)		90.81	92.88		12.52	11.12	4.03	/B3/	Финансы
Raspadskaya '17	400 \$	7.75	27.04.16		27.04.17		18.0	101.58	(0.06)		100.92	102.23		6.63	7.63	1.40	B+/B2/	МГД
RBCIRU '18	140 \$	6.00	06.11.15		06.05.18		30.3											Медиа
Renaissance '16	325 \$	11.00	21.04.16		21.04.16		5.8	99.00	(0.00)		97.00	100.99		13.20	11.09	0.45	B-/B-	Финансы
RenCap '16	350 \$	7.75	30.11.15		31.05.16		7.1	96.64	(1.62)		94.50	98.78		13.76	7.77	0.54	/B3/B-	Финансы
RenCap '18	150 \$	13.50	21.12.15		21.06.18		31.8	79.71	0.00		78.17	81.25		24.28	15.99	1.92	/Caa1/	Финансы
RenCap '19	100 \$	13.50	22.11.15		22.05.19		42.8	74.50	(0.27)		69.25	79.75		24.62	16.81	2.34		Финансы
Rosneft '17	1000 \$	3.149	06.03.16		06.03.17		16.3	98.99	(0.09)		98.65	99.33		3.92	3.17	1.31	/Ba1/BB+	Нефть и газ
Rosneft '22	2000 \$	4.199	06.03.16		06.03.22		76.3	89.19	(0.24)		88.72	89.67		6.29	4.68	5.39	/Ba1/BB+	Нефть и газ
RSHB '16 CNY	1000 ¥	3.60	04.02.16		04.02.16		3.3	98.44	0.00		97.76	99.13		9.68	3.63	0.25	BB+/Ba2/	Финансы
RSHB '16 RUB	32000 R	8.70	17.03.16		17.03.16		4.6	98.78	(0.02)		98.64	98.93		11.93	8.72	0.37	BB+/Ba2/	Финансы
RSHB '17 02	20000 R	8.625	17.02.16		17.02.17		15.7	96.11	(0.13)		95.86	96.36		11.91	8.82	1.17	BB+/Ba2/	Финансы
RSHB '17 05	1250 \$	6.299	15.11.15		15.05.17		18.6	102.38	(0.09)		102.11	102.65		4.69	5.99	1.43	BB+/Ba2/	Финансы
RSHB '17 12	1600 \$	5.298	27.12.15		27.12.17		26.0	101.16	(0.07)		100.84	101.48		4.72	5.15	1.99	BB+/Ba2/	Финансы
RSHB '18 02	10000 R	7.875	07.02.16		07.02.18		27.4	91.62	0.05		91.38	91.87		12.18	8.43	1.97	BB+/Ba2/	Финансы
RSHB '18 05	1000 \$	7.75	29.11.15		29.05.18		31.0	106.83	(0.07)		106.43	107.23		4.90	7.04	2.28	BB+/Ba2/	Финансы
RSHB '18 07	1300 \$	5.10	25.01.16		25.07.18		32.9	100.10	(0.07)		99.70	100.50		5.06	5.03	2.50	BB+/Ba2/	Финансы
RSHB '21	800 \$	6.00	03.12.15	03.06.16 C	03.06.21	7.2	67.2	93.75	(0.24)		93.24	94.25	17.38	6.24	2.54	0.50	BB/B2/	Финансы
RSHB '23	500 \$	8.50	16.04.16		16.10.23		95.7	94.02	(0.04)		93.40	94.63		9.59	9.02	5.59		Финансы
RusHydro '15	20000 R	7.875	28.10.15		28.10.15		0.0	100.00			100.00	100.00		7.85	7.58	0.00	BB+/Ba2/BB	Электроэнерг.
Russia '17	2000 \$	3.25	04.04.16		04.04.17		17.2	101.03	(0.01)		100.73	101.33		2.51	3.21	1.39	BBB-/Ba1/BB+	Гос.
Russia '18 RUB	90000 R	7.85	10.03.16		10.03.18		28.4	95.32	(0.24)		95.09	95.55		10.11	8.15			

Рынок еврооблигаций

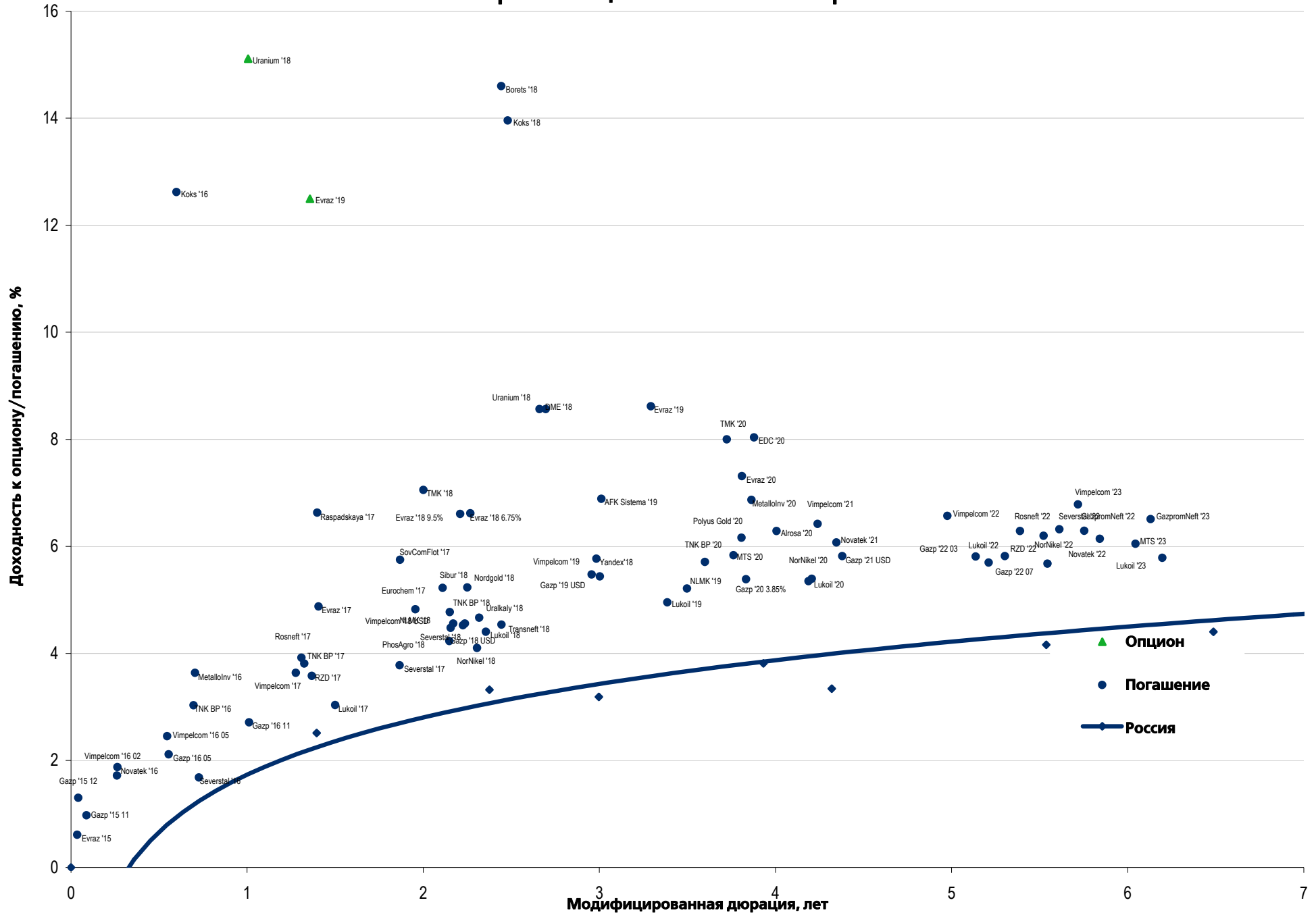
Выпуск	Объем, млн	Купон, %	Дата			Месяцев до		Цена	Изм.	Торговый объем, шт	Котировки		Доходность, %			Дюр, лет	Рейтинг F/M/S	Сектор
			купона	оферты	погаш	офрт	погаш				покупка	продажа	офрт	погаш	текуц			
ЕВРООБЛИГАЦИИ																		
RZD '23	500 €	4.60	06.03.16		06.03.23	88.3	95.90	0.02			95.37	96.43		5.28	4.65	5.89	BBB-/Ba1/BB+	Транспорт
RZD '31	650 £	7.487	25.03.16		25.03.31	185.0	93.81	(0.16)			93.10	94.52		8.20	7.92	8.77	BBB-/Ba1/BB+	Транспорт
Sber '16	25 000 R	7.00	31.01.16		31.01.16	3.1	98.72	0.01			98.63	98.81		11.96	6.90	0.25	BBB-/Ba1/BB+	Финансы
Sber '17 02	1 000 \$	4.95	07.02.16		07.02.17	15.4	101.61	(0.05)			101.35	101.86		3.65	4.82	1.22	BBB/Ba1/	Финансы
Sber '17 03	1 250 \$	5.40	24.03.16		24.03.17	16.9	102.23	(0.09)			101.96	102.50		3.76	5.26	1.34	BBB/Ba1/	Финансы
Sber '17 CHF	250 F	2.065	29.02.16		28.02.17	16.1	99.81	0.01			99.38	100.24		2.21	2.04	1.29	BBB/Ba1/	Финансы
Sber '18	550 TR	7.40	04.03.16		04.03.18	28.2	85.82	(0.23)			84.43	87.20		14.74	8.51	2.02	BBB-/Ba1/	Финансы
Sber '19 3.08%	500 €	3.08	07.03.16		07.03.19	40.3	98.31	(0.50)			97.38	99.25		3.62	3.12	3.15	BBB-/Ba1/	Финансы
Sber '19 4.15%	500 \$	4.15	06.03.16		06.03.19	40.3	102.69	0.00			102.13	103.25		3.30	4.02	3.10	BBB/Ba1/	Финансы
Sber '19 5.18%	1 000 \$	5.18	28.12.15		28.06.19	44.0	100.96	(0.08)			100.59	101.33		4.89	5.05	3.26	BBB-/Ba1/	Финансы
Sber '19 EUR	1 000 €	3.352	15.11.15		15.11.19	48.6	98.16	(0.19)			97.70	98.61		3.85	3.31	3.59	BBB-/Ba1/	Финансы
Sber '21	1 000 \$	5.717	16.12.15		16.06.21	67.7	100.49	(0.24)			100.08	100.89		5.61	5.57	4.67	BBB/Ba1/	Финансы
Sber '22 02	1 500 \$	6.125	07.02.16		07.02.22	75.4	102.01	(0.24)			101.59	102.42		5.74	5.93	5.10	BBB-/Ba1/	Финансы
Sber '22 10	2 000 \$	5.125	29.10.15		29.10.22	84.1	93.49	(0.07)			93.05	93.93		6.29	5.34	5.60	BB+/Ba2/	Финансы
Sber '23	1 000 \$	5.25	23.11.15		23.05.23	90.9	86.26	(0.44)			85.76	86.75		7.68	5.93	5.85	BB+/	Финансы
Sber '24	1 000 \$	5.25	26.02.16	26.02.19 C	26.02.24	40.0	100.0	(0.54)			87.53	88.56	9.79		6.18	2.90	BB+/	Финансы
Severstal '16	428 \$	6.25	26.01.16		26.07.16	10.0	103.38	(0.01)			103.07	103.68		1.68	5.95	0.73	BB-/Ba1/BB+	МГД
Severstal '17	784 \$	6.70	25.04.16		25.10.17	23.9	105.57	(0.02)			105.20	105.93		3.78	6.34	1.87	BB+/Ba1/BB+	МГД
Severstal '18	600 \$	4.45	19.03.16		19.03.18	28.7	99.76	0.01			99.38	100.13		4.56	4.44	2.24	BB-/Ba1/BB+	МГД
Severstal '22	750 \$	5.90	17.04.16		17.10.22	83.7	97.67	(0.07)			97.23	98.12		6.32	6.03	5.61	BB+/Ba1/BB+	МГД
Sibur '18	1 000 \$	3.914	31.01.16		31.01.18	27.2	97.23	(0.13)			96.88	97.58		5.22	3.94	2.11	BB+/Ba1/BB+	Хим. пром.
SovComFlot '17	800 \$	5.375	27.04.16		27.10.17	24.0	99.31	(0.24)			99.02	99.60		5.75	5.41	1.87	BB-/Ba1/BB+	Транспорт
SPB Bank '17	100 \$	7.63	25.01.16		25.07.17	20.9	95.51	0.01			94.02	97.01		10.50	7.83	1.55	/B2/	Финансы
SPB Bank '18	100 \$	11.00	24.04.16		24.10.18	35.9	96.69	0.00			95.75	97.63		12.36	11.37	2.47	/B2/	Финансы
SPB Bank '19	100 \$	10.75	22.04.16		22.04.19	41.8	96.00	1.50			94.50	97.50		12.19	11.18	2.81	B-/	Финансы
TatfondB '17	70 \$	11.00	28.10.15	28.10.15	28.04.17	0.0	18.0	98.00	0.00		96.13	99.88	6408.94	12.50	10.63	0.00	/B2/B	Финансы
TCB '17	100 \$	7.74	18.03.16	18.03.16 C	18.07.17	4.7	20.7	75.00			70.00	80.00	98.82	26.76	10.21	0.26	/B2/	Финансы
TCS B '18	200 \$	14.00	06.12.15		06.06.18	31.3	103.30	0.02			102.30	104.30		12.46	12.87	2.04	B/B3/	Финансы
TMK '18	500 \$	7.75	27.01.16		27.01.18	27.0	101.41	0.04			100.96	101.85		7.05	7.50	2.00	/Ba1/B+	МГД
TMK '20	500 \$	6.75	03.04.16		03.04.20	53.2	95.41	0.05			94.94	95.88		8.00	7.04	3.72	/B1/B+	МГД
TNK BP '16	1 000 \$	7.50	18.01.16		18.07.16	8.7	103.18	(0.01)			102.83	103.52		3.03	7.13	0.70	/Ba1/BB+	Нефть и газ
TNK BP '17	800 \$	6.625	20.03.16		20.03.17	16.7	103.79	(0.21)			103.35	104.23		3.81	6.34	1.33	/Ba1/BB+	Нефть и газ
TNK BP '18	1 100 \$	7.875	13.03.16		13.03.18	28.5	106.90	(0.12)			106.49	107.30		4.77	7.30	2.15	/Ba1/BB+	Нефть и газ
TNK BP '20	500 \$	7.25	02.02.16		02.02.20	51.2	105.75	0.04			105.31	106.19		5.71	6.75	3.60	/Ba1/BB+	Нефть и газ
Transneft '18	1 050 \$	8.70	07.02.16		07.08.18	33.3	110.74	(0.02)			110.29	111.18		4.54	7.72	2.44	/Ba1/BB+	Нефть и газ
UBRD '18	68 \$	12.00	27.12.15		27.12.18	38.0												
Uralkaly '18	650 \$	3.723	30.10.15		30.04.18	30.1	97.79	0.05			97.35	98.23		4.67	3.74	2.32	BB-/Ba2/BB	Хим. пром.
Uranium '18	300 \$	6.25	13.12.15	13.12.16 C	13.12.18	13.5	37.5	93.75	0.00		92.95	94.55	15.11	8.57	6.51	1.01	BB-/Ba3/B+	МГД
VEB '16 CHF	500 F	3.75	17.02.16		17.02.16	3.7	100.34	(0.14)			99.92	100.75		2.60	3.64	0.30	BBB-/Ba1/BB+	Финансы
VEB '17 02	750 \$	5.375	13.02.16		13.02.17	15.6	101.32	(0.03)			101.07	101.57		4.31	5.25	1.23	BBB-/Ba1/BB+	Финансы
VEB '17 11	600 \$	5.45	22.11.15		22.11.17	24.9	101.40	(0.03)			101.10	101.70		4.73	5.25	1.90	BBB-/Ba1/BB+	Финансы
VEB '18 EUR	1 000 €	3.035	21.02.16		21.02.18	27.8	97.60	(0.11)			97.25	97.95		4.13	3.09	2.20	BBB-/Ba1/BB+	Финансы
VEB '18 USD	850 \$	4.224	21.11.15		21.11.18	36.8	97.44	0.00			97.04	97.83		5.14	4.26	2.78	BBB-/Ba1/BB+	Финансы
VEB '20	1 600 \$	6.902	09.01.16		09.07.20	56.4	102.36	(0.01)			102.02	102.71		6.31	6.61	3.90	BBB-/Ba1/BB+	Финансы
VEB '22	1 000 \$	6.025	05.01.16		05.07.22	80.3	96.73	(0.23)			96.20	97.27		6.64	6.11	5.30	BBB-/Ba1/BB+	Финансы
VEB '23 EUR	500 €	4.032	21.02.16		21.02.23	87.9	91.09	(0.29)			90.60	91.58		5.53	4.39	6.14	BBB-/Ba1/BB+	Финансы
VEB '23 USD	1 150 \$	5.942	21.11.15		21.11.23	96.9	95.62	(0.11)			95.13	96.11		6.65	6.05	6.11	BBB-/Ba1/BB+	Финансы
VEB '25 USD	1 000 \$	6.80	22.11.15		22.11.25	120.9	98.24	(0.11)			97.76	98.72		7.05	6.72	6.97	BBB-/Ba1/BB+	Финансы
VEB Leasing '16	400 \$	5.125	27.11.15		27.05.16	7.0	100.53	0.01			100.30	100.76		4.19	4.99	0.56	BBB-/BB	Финансы
Vimpelcom '16 02	500 \$	6.493	02.02.16		02.02.16	3.2	101.25	(0.01)			101.01	101.49		1.72	6.32	0.26	/Ba3/BB	Телеком
Vimpelcom '16 05	600 \$	8.25	23.11.15		23.05.16	6.8	103.27	0.00			103.01	103.53		2.45	7.72	0.55	/Ba3/BB	Телеком
Vimpelcom '17	500 \$	6.255	01.03.16		01.03.17	16.1	103.40	(0.01)			103.07	103.73		3.64	5.99	1.28	/Ba3/BB	Телеком
Vimpelcom '18 RUB	12 000 R	9.00	13.02.16		13.02.18	27.6	94.62	(0.02)			94.26	94.97		11.73	9.33	1.97	/Ba3/BB	Телеком
Vimpelcom '18 USD	1 000 \$	9.125	30.10.15		30.04.18	30.1	110.72	(0.01)			110.32	111.11		4.55	7.92	2.17	/Ba3/BB	Телеком
Vimpelcom '19	600 \$	5.20	13.02.16		13.02.19	39.6	99.18	0.03			98.80	99.56		5.47	5.19	2.96	/Ba3/BB	Телеком
Vimpelcom '21	1 000 \$	7.748	02.02.16		02.02.21	63.3	105.84	0.01			105.47	106.21		6.42	7.20	4.24	/Ba3/BB	Телеком
Vimpelcom '22	1 500 \$	7.504	01.03.16		01.03.22	76.1	104.79	0.14			104.36	105.21		6.57	7.08	4.98	/Ba3/BB	Телеком
Vimpelcom '23	1 000 \$	5.95	13.02.16		13.02.23	87.6	95.26	(0.24)			94.84	95.67		6.78	6.17	5.72	/Ba3/BB	Телеком
VneshprBank '16	200 \$	9.00	14.11.15		14.11.16	12.6	94.34	0.34			93.18	95.50		15.02	9.14	0.91	/B2/B+	Финансы
VostExpr '17	43 \$	8.45	27.12.15		27.06.17	20.0	91.88	0.00			90.00	93.75		14.06	8.92	1.44		Финансы
VostExpr '19	125 \$	12.00	29.11.15		29.05.19	43.0	78.69	(0.19)			78.13	79.25		20.68	14.35	2.51		Финансы
VTB '15 CHF	1 000 F	5.00	17.11.15		17.11.15	0.7												

Рынок корпоративных облигаций – Реальный сектор

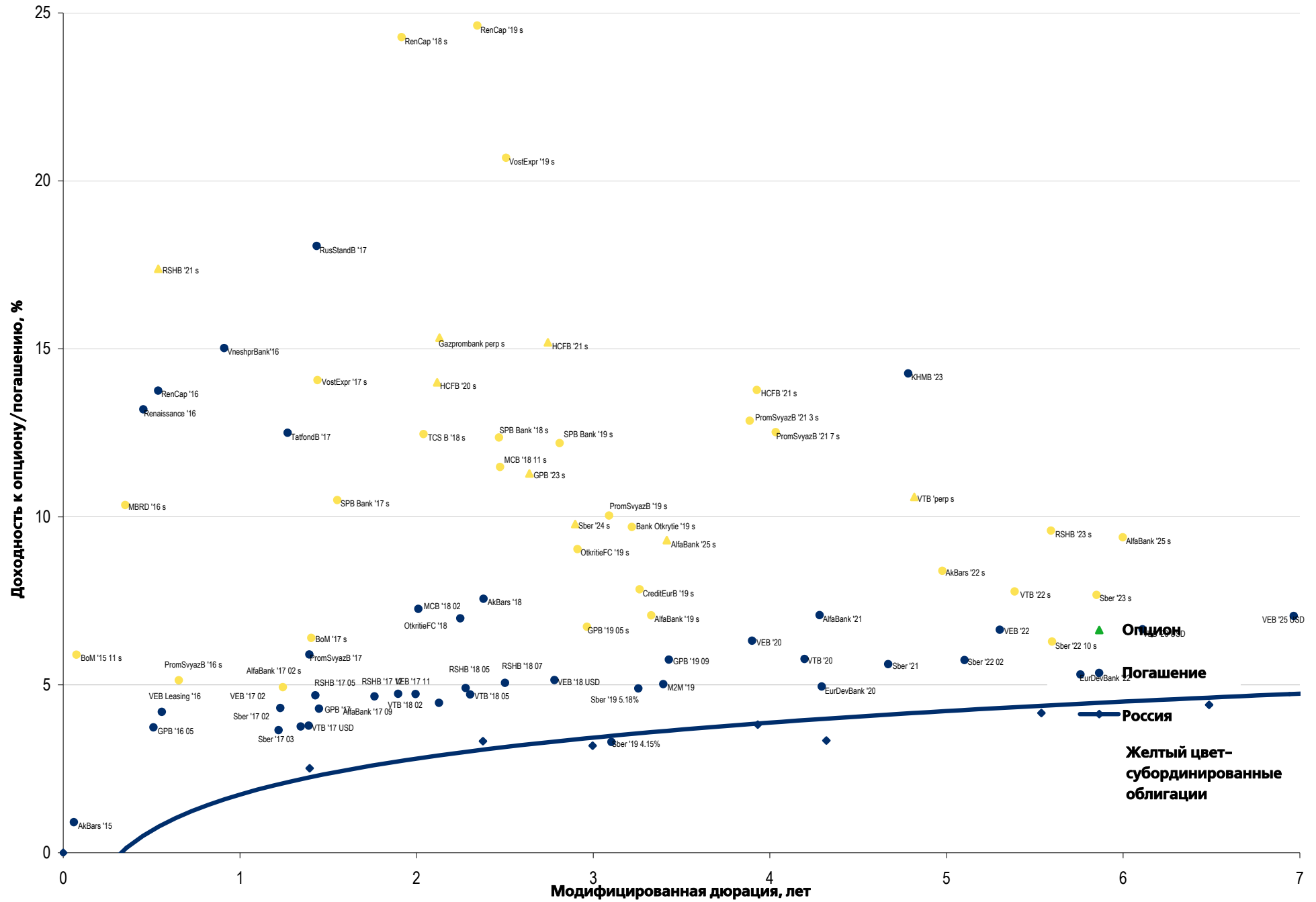




Еврооблигации – Реальный сектор



Еврооблигации – Финансовый сектор



Департамент по операциям с долговыми инструментами

Управление продаж и торговли

Руководитель управления

Сергей Шемардов, she_sa@uralsib.ru

Управление продаж

Дарья Лежнина, lezhninadv@uralsib.ru

Управление по рынкам долгового капитала

Корпоративные выпуски

Наталья Грищенко, grischenkovane@uralsib.ru

Наталья Мартынова, martynovana@uralsib.ru

Сопровождение проектов

Гюзель Тимошкина, tim_gg@uralsib.ru

Галина Гудыма, gud_gi@uralsib.ru

Аналитическое управление

Руководитель управления

Константин Чернышев, che_kb@uralsib.ru

Дирекция анализа долговых инструментов

Руководитель Дмитрий Дудкин, CFA, dudkindi@uralsib.ru

Долговые обязательства

Дмитрий Дудкин, dudkindi@uralsib.ru

Надежда Боженко, bozhenkonv@uralsib.ru

Ольга Стерина, sterinaoa@uralsib.ru

Ирина Лебедева, CFA, lebedevair@uralsib.ru

Банки

Наталья Березина, berezinana@uralsib.ru

Нефть и газ

Алексей Кокин, kokinav@uralsib.ru

Экономика

Ольга Стерина, sterinaoa@uralsib.ru

Телекоммуникации/Медиа/ИТ

Константин Чернышев, che_kb@uralsib.ru

Константин Белов, belovka@uralsib.ru

Анализ рыночных данных

Дмитрий Пуш, pushds@uralsib.ru

Денис Дорофеев, dorofeevdi@uralsib.ru

Минеральные удобрения/

Машиностроение/Транспорт

Денис Ворчик, vorchikdb@uralsib.ru

Редакционная группа

Английский язык

Джон Уолш, walshj@uralsib.ru,

Хиссам Латиф, latifh@uralsib.ru

Брайан Мингс, mingsb@uralsib.ru

Русский язык

Андрей Пятигорский, pya_ae@uralsib.ru

Ольга Симкина, sim_oa@uralsib.ru

Алексей Смородин, smorodinay@uralsib.ru

Настоящий бюллетень предназначен исключительно для информационных целей. Ни при каких обстоятельствах он не должен использоваться или рассматриваться как oferta или предложение делать oferty. Несмотря на то что данный материал был подготовлен с максимальной тщательностью, УРАЛСИБ не дает никаких прямых или косвенных заверений или гарантий в отношении достоверности и полноты включенной в бюллетень информации. Ни УРАЛСИБ, ни агенты компании или аффилированные лица не несут никакой ответственности за любые прямые или косвенные убытки от использования настоящего бюллетеня или содержащейся в нем информации. Все права на бюллетень принадлежат ООО «УРАЛСИБ Кэпитал», и содержащаяся в нем информация не может воспроизводиться или распространяться без предварительного письменного разрешения. © УРАЛСИБ Кэпитал 2015