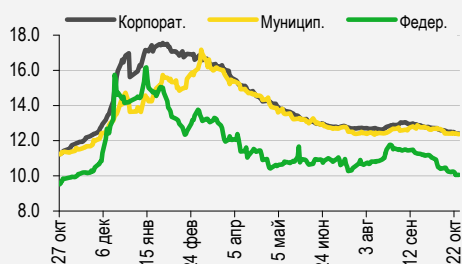


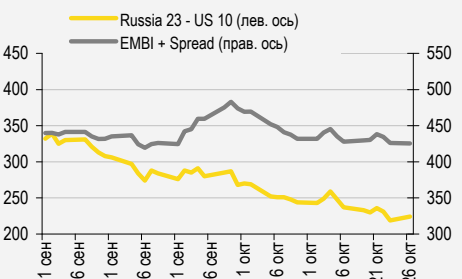
## Рынок рублевых облигаций

Средняя доходность, %



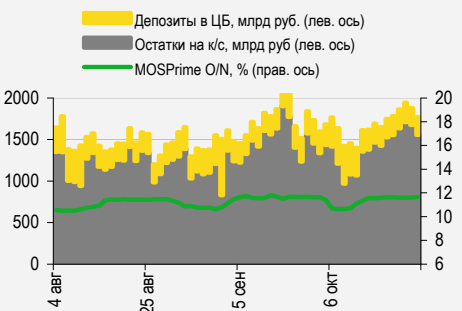
## Рынок еврооблигаций

Индикативные спреды, б.п.



## Индикаторы денежного рынка

RUB млрд.	Изменение, RUB млрд			YTD
	знач.	за ден.	за мес.	
Долг по опер. РЕПО с ЦБ	1 196	9.7	107.5	(288)
Остатки на к/с	1 212	(345.0)	(343.7)	(560.0)
Депозиты в ЦБ	191.8	(22.3)	(35.3)	(81.3)
<b>Изменение, б.п.</b>				
MOSPrime O/N, %	11.68	7	4	-
<b>Изменение, %</b>				
	знач.	за ден.	за мес.	YTD
USD RUB	62.50	0.9	(6.0)	10.3
EUR RUB	69.01	0.3	(7.4)	(0.1)
RUB Basket	65.43	0.6	(6.7)	5.1



## Сырьевые рынки

	Изменение, %			
	знач.	за ден.	за мес.	YTD
Золото, \$/унция	1 163	(0.1)	1.5	(1.7)
Brent, \$/барр.	45.43	(1.3)	(2.7)	(19.3)
S&P Металлы, инд	1 007	(0.3)	0.5	(20.7)
S&P C/x прод., инд	470	1.3	1.1	(14.7)

Источники: Bloomberg, оценки УРАЛСИБа

## СТРАТЕГИЯ

### ВНЕШНИЙ РЫНОК

Цены на нефть снижаются на ожиданиях дальнейшего роста запасов. Сегодня начинается двухдневное заседание ФРС США. Шансы на повышение ставки практически равны нулю, особенно учитывая вышедшую вчера слабую статистику по рынку недвижимости. На рынке российского долларового долга новая неделя началась без заметных ценовых изменений. Среди корпоративных бумаг привлекательно оценены облигации Металлоинвеста. ..... *стр. 2*

### ВНУТРЕННИЙ РЫНОК

Ценовая динамика в сегменте ОФЗ была вчера смешанной. Красноярский край вновь выходит на первичный рынок. На вторичном рынке среди корпоративных бумаг обращаем внимание инвесторов на облигации банка Пересвет. .... *стр. 2*

## ДЕНЕЖНЫЙ РЫНОК

Вчера отток средств по счетам расширенного правительства превысил 400 млрд руб., но это не привело к резкому росту задолженности банковского сектора перед ЦБ и Минфином. До конца месяца остается заплатить лишь налог на прибыль. .... *стр. 4*

## ВКРАТЦЕ

КБ ДельтаКредит (-/Ba2/BVB-) по итогам сбора заявок установил ставку 1-го купона по облигациям серии БО-19 в размере 12,00% годовых. Техническое размещение бумаг на бирже состоится 30 октября. Облигации размещаются сроком на 10 лет, выставлена 2-летняя оферта. *Bonds.Finam.*

Банк Зенит (-/B1/BV-) 22 октября 2015 г. выкупил в рамках оферты 1 573 959 облигаций 11-го выпуска, что составляет 31,5% от общего объема займа. Бумаги выкупались по цене 100% от их номинальной стоимости. В тот же день банк реализовал на вторичном рынке весь выкупленный объем облигаций. Таким образом, в настоящее время весь объем облигаций 11-й серии находится в обращении. *Bonds.Finam.*

ЕвразХолдинг Финанс (B+/-/-) досрочно погасил облигации серий 02 и 04. Выпуски облигаций общим номинальным объемом 15 млрд руб. были размещены 1 ноября 2010 г. сроком на 10 лет. *Bonds.Finam.*

## RUSSIAN INFORMER

Новости и комментарии, относящиеся к рынку акций, см. в нашем ежедневном издании **Russian Informer**.

## СТРАТЕГИЯ

### Внешний рынок

**Цены на нефть вновь снижаются на ожиданиях дальнейшего роста запасов в США.** Сегодня с утра цены на нефть марки Brent лишь немного превышают 47 долл./барр. Нефтяные котировки остаются под давлением из-за роста запасов в США, который наблюдается на протяжении последних четырех недель, что вполне соответствует сезонной динамике. Правда, текущий уровень запасов значительно превышает уровень, характерный для этого времени года и фиксируемый в последние несколько лет. Избыток предложения сырой нефти на рынке сохраняется, даже несмотря на некоторое повышение спроса.

**Данные по экономике США оказались хуже ожиданий.** Опубликованная вчера статистика продаж на рынке новостроек оказалась хуже ожиданий. В принципе, эти показатели достаточно волатильны, а их снижение вполне соответствует сокращению разрешений на строительство в недавнем прошлом, так что никаких опасений нынешняя статистика не вызывает. С другой стороны, слабые данные по рынку недвижимости лишают сторонников ужесточения денежно-кредитной политики США важного аргумента. Статистика, которая будет опубликована сегодня, также может оказаться довольно слабой: в частности, заказы на товары длительного пользования могут вновь показать снижение из-за низкого внешнего спроса. Также следует отметить, что сегодня начинается двухдневное заседание ФРС.

**Дешевеющая нефть препятствует ценовому росту евробондов.** Торговая сессия в долларовом сегменте российского рынка открылась незначительным ростом котировок, однако начавшееся во второй половине дня снижение цен на нефть нивелировало весь ценовой прирост в евробондах. К вечеру цена барреля Brent опустилась до 47,4 долл., тогда как утром она превышала 48 долл. В результате суверенные еврооблигации РФ завершили день либо без изменений в цене, либо с минимальными потерями (в пределах 0,1 п.п. от номинала). Пятилетний CDS-спред РФ остался на пятничном уровне – 293 б.п. Доходность 10UST вчера немного опустилась, примерно на 3 б.п. до отметки 2,06%.

**Корпоративные выпуски мало изменились в цене.** В корпоративном сегменте новая рабочая неделя также началась с невыразительной динамики цен. Среди бумаг нефтегазовых компаний отметим длинные евробонды Газпрома, которые подешевели в среднем на 0,2 п.п. от номинала. Потери выпусков ЛУКОЙЛа составили порядка 0,1 п.п. от номинала. Котировки банковских выпусков первого эшелона остались на пятничных уровнях. На кривой VimpelCom VIP'21 (YTM 6,4%) и VIP'22 (YTM 6,6%) прибавили около 0,2 п.п. Сегодня утром внешний фон преимущественно негативный: рынки Азии и фьючерсы на американские индексы в основном показывают отрицательную динамику.

**Среди корпоративных бумаг привлекательно оценены облигации Металлоинвеста.** Выпуск METINR'20 (BB/Ba2/BB) торгуется по цене 95,5% от номинала, что соответствует доходности 6,8% и спреду 540 б.п. над кривой Treasuries. Средний спред российских корпоративных бондов над суверенной кривой составляет сейчас 215 б.п. против 90–110 б.п. в 2012–2013 гг. Процесс нормализации доходностей в корпоративном сегменте (после шока в декабре прошлого года) пока не завершен, что дает держателям евробондов не только заметную премию в доходности, но и перспективу ее ликвидации с соответствующей положительной переоценкой бумаги в течение следующих 12 мес. При этом METINR'20 торгуется со спредом 75 б.п. к кривой VimpelCom (BB/Ba3), хотя долговая нагрузка последнего несколько выше, чем у Металлоинвеста. Согласно отчетности за 1 п/г 2015 г. соотношение чистого долга и EBITDA у Металлоинвеста равнялось 2,1, а денежные средства покрывали краткосрочный долг 1,3 раза.

*Ирина Лебедева, CFA, lebedevair@uralsib.ru*

*Ольга Стерина, sterinaoa@uralsib.ru*

*Дмитрий Дудкин, CFA, dudkindi@uralsib.ru*

### Внутренний рынок

**Ценовая динамика в сегменте ОФЗ была вчера смешанной.** Цена на нефть продолжает медленно двигаться вниз, поэтому рубль в понедельник также ослабевал, что не способствовало спросу на ОФЗ. Однако рынок госбумаг остается очень устойчивым. Торговая активность была вчера довольно высокой для понедельника, суммарный биржевой оборот превысил 12 млрд руб. При этом длинные бумаги с фиксированным купоном (ОФЗ 26207, 26212) фактически не изменились в средней цене по сравнению с пятницей, динамика остальных бумаг была разнонаправленной. Относительно пятничного заседания ЦБ по ставкам сохраняется некоторая интрига. Хотя консенсус Bloomberg склоняется в сторону снижения ключевой ставки до 10,5%, довольно много опрошенных экономистов все же высказались за то, что ставка останется неизменной. Мы находимся в числе тех, что ожидает снижения ставки на 50 б.п., однако повышенная

в последние несколько недель инфляция создает небольшой риск, что ЦБ отложит возобновление смягчения денежной политики до декабря. Тем не менее расчет на то, что в течение следующих шести месяцев ставки в РФ будут в значительной степени нормализованы, то есть окажутся заметно ниже 10%, остается генеральной идеей для рынка рублевых облигаций. Поэтому мы рекомендуем инвесторам покупать бумаги на дальнем конце кривой.

**На вторичном рынке среди корпоративных бумаг обращаем внимание инвесторов на облигации банка Пересвет.** Выпуски банка (рейтинги В+/В+ от агентств S&P/Fitch) торгуются довольно активно, сохраняя привлекательные уровни доходности. При этом отчетность банка за 3 кв., несмотря на трудности, переживаемые банковской системой РФ, очень неплоха. Квартальная чистая прибыль составила 559 млн руб. против 778 млн руб. кварталом ранее, 12-месячная рентабельность активов остается на уровне 2%, что заметно выше среднего значения по сектору. Активы банка выросли за квартал на 25%, банк поднялся на 46-е место в системе по размеру бизнеса. Вследствие роста активов достаточность капитала сократилась с 9,94 до 8,46%, чистая процентная маржа остается устойчиво выше 4%. Среди выпусков банка наиболее ликвидным является сейчас Пересвет-БО4, торгующийся с доходностью 14,5% на срок 6 мес. Помимо этого на рынке есть Пересвет-БО1 с доходностью 14,5% на 9 месяцев.

**Красноярский край вновь выходит на первичный рынок.** 3 ноября Красноярский край (BB-/B1/BB+) проведет размещение выпуска серии 34011 объемом 4,25 млрд руб., размещение пройдет в виде конкурса по определению первой ставки купона. Ориентир по купону объявлен не был. Выпуск является четырехлетним и будет иметь амортизационную структуру: 5% будет погашено в дату окончания пятнадцатого купонного периода и 95% в дату шестнадцатого. Сейчас первичный рынок муниципального долга довольно активен, сам Красноярский край сравнительно недавно провел одно из крупнейших размещений в нынешнем году. В середине сентября эмитент разместил выпуск объемом 12,5 млрд руб., ставка первого купона по которому была установлена в размере 12,7%. Сейчас выпуск торгуется с доходностью порядка 12,6% на срок 46,5 месяцев. Мы полагаем, что новый выпуск Красноярского края будет размещен вблизи уже обращающегося, то есть с купоном около 12,6–12,7%.

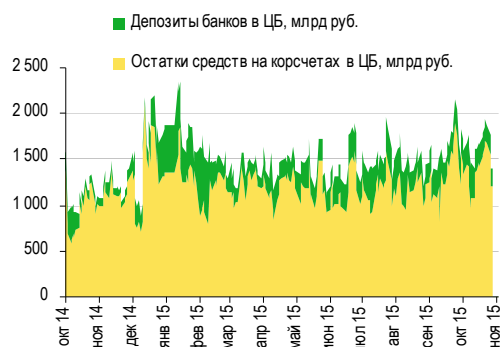
*Дмитрий Дудкин, CFA, dudkindi@uralsib.ru  
Ольга Стерина, sterinaoa@uralsib.ru*

## ДЕНЕЖНЫЙ РЫНОК

### Октябрьский пик налоговых платежей пройден

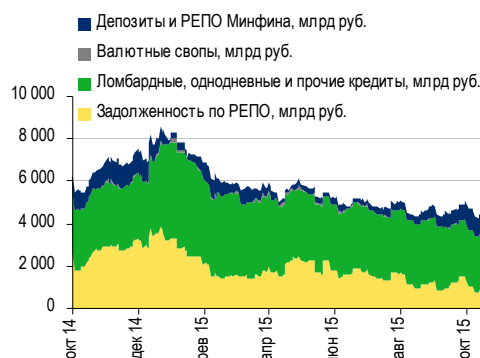
**Вчера корпоративный сектор заплатил самый крупный платеж по налогам в этом месяце.** Вчера компании платили НДС, НДСПИ и акцизы, что привело к значительному оттоку средств из банковской системы по счетам расширенного правительства, составившему более 400 млрд руб. При этом, как мы и ожидали, никакого дефицита ликвидности не наблюдалось, причем банкам даже не потребовалось резко увеличивать задолженность перед ЦБ и Федеральным казначейством: долг перед ЦБ вырос лишь на 9 млрд руб., а задолженность по РЕПО под обеспечение ОФЗ перед казначейством увеличилась на 50 млрд руб. До конца октября осталось заплатить лишь налог на прибыль, который в этот раз может оказаться достаточно скромным из-за сокращения чистой прибыли в 3 кв. 2015 г. Сегодня ЦБ проведет аукцион недельного РЕПО, при этом лимит пока неизвестен, но острой нужды резко повышать его сейчас нет, поскольку сегодня банки получают дополнительные 150 млрд руб. депозитов казначейства, которое также увеличило лимит для РЕПО под залог ОФЗ на 100 млрд руб. – это с лихвой должно покрыть потребности банков в ликвидности для платежей по налогу на прибыль.

#### Ключевые индикаторы ликвидности



Источники: ЦБ РФ

#### Задолженность банков перед ЦБ и Минфином



Источники: ЦБ РФ, Минфин, оценка УРАЛСИБа

**Рубль слабеет на фоне дешевеющей нефти.** Снижение курса рубля может не позволить ЦБ снизить ставку на заседании в пятницу. Тем не менее ситуация с решением Центробанка остается неоднозначной. Например, для принятия решения регулятору будут важны результаты заседания ФРС: четкий сигнал, что ставка с высокой вероятностью будет повышена в декабре, может перевесить все остальные факторы и заставить ЦБ снизить ставку уже сейчас. Это, в свою очередь, может привести к новому витку ослабления рубля. Однако мы полагаем, что ставка все-таки будет снижена на 50 б.п.

Ирина Лебедева, CFA, [lebedevair@uralsib.ru](mailto:lebedevair@uralsib.ru)

## КАЛЕНДАРЬ ПРЕДСТОЯЩИХ СОБЫТИЙ

### Долговой рынок

27 октября	Оферта ЛСР-4 (2,8 млрд руб.). Оферта ПочтаРос-02 (3 млрд руб.). Оферта ПочтаРос-03 (3 млрд руб.). Оферта ПочтаРос-04 (3 млрд руб.). Оферта Разгуляй БО-3 (0,45 млрд руб.). Оферта Регион Капитал-1 (2 млрд руб.). Оферта РусфинБ БО-11 (5 млрд руб.). Оферта ФСК ЕЭС-07 (5 млрд руб.). Погашение Юникредит БО-5 (5 млрд руб.).
28 октября	Оферта(Put) TatfondB '17 (0,07 млрд долл.). Оферта ЕвразХолдинг-2 (10 млрд руб.). Оферта ЕвразХолдинг-4 (5 млрд руб.). Оферта КрайИнвБ БО-02 (1,5 млрд руб.). Оферта МКБ БО-6 (5 млрд руб.). Оферта Петрокоммерц-9 (5 млрд руб.). Погашение RusHydro '15 (20 млрд руб.). Погашение РосКап-03 (3 млрд руб.).
29 октября	Оферта ДомДеньги БО-1 (1 млрд руб.). Оферта ЕАБР-3 (5 млрд руб.).
30 октября	Оферта ВЭБ Лизинг-08 (5 млрд руб.). Оферта МИБ-01 (2 млрд руб.). Погашение VTB '15 CNY (2CNY). Погашение Алроса БО-01 (5 млрд руб.). Погашение Алроса БО-02 (5 млрд руб.).

## КАЛЕНДАРЬ ОФЕРТ

Дата оферты	Выпуск	Объем выпуска, млн руб.	Цена оферты, %	Ставка предыдущег о купона, %	Новая ставка купона, %	Дата следующей оферты / погашения
27.10.15	ЛСР-4	2800	100	0,1	-	-
	ПочтаРос-02	3000	100	8,7	-	-
	ПочтаРос-03	3000	100	8,7	-	-
	ПочтаРос-04	3000	100	8,7	-	-
	Разгуляй БО-3	450	100	13,0	0,0	26 апреля 2016
	Регион Капитал-1	2000	100	12,0	18,0	26 апреля 2016
	РусфинБ БО-11	5000	100	11,7	-	-
	ФСК ЕЭС-07	5000	100	7,5	-	-
28.10.15	ЕвразХолдинг-2	10000	100	9,95	-	-
	ЕвразХолдинг-4	5000	100	9,95	-	-
	КрайИнвБ БО-02	1500	100	13,0	-	-
	МКБ БО-6	5000	100	8,95	-	-
	Петрокоммерц-9	5000	100	15,25	-	-
29.10.15	ДомДеньги БО-1	1000	100	22,0	-	-
	ЕАБР-3	5000	100	7,25	-	-
30.10.15	ВЭБ Лизинг-08	5000	100	11,5	-	-
	МИБ-01	2000	100	9,9	-	-

## Основные финансовые показатели компаний реального сектора, представленных на рынке облигаций

Эмитент	Рейтинг (S&P/M/F)	Отчетный период	Выручка, млн долл.*	ЕБИТДА, млн долл.*	ЕБИТДА, %*	Капзатраты, млн долл.*	ОДП / Капзатраты*	Долг, млн долл.	Долг / ЕБИТДА	Чистый долг / ЕБИТДА	Ден. средства / Кр. долг	Кр. долг / Долг	Капитал / Активы	Сектор
Evraz plc	BB-/Ba3/BB-	6M15	11 150	2 167	19.4	498	3.8	6 129	2.8	2.4	1.1	0.15	0.17	МГД
Nord Gold	/Ba3/BB-	6M15	1 239	574	46.3	215	2.1	944	1.6	0.9	80.9	0.01	0.47	МГД
Polyus Gold Int.	BB+//BBB-	6M15	2 251	1 207	53.6	334	3.0	1 752	1.5	0.4	34.9	0.02	0.43	МГД
Алроса	BB-/Ba2/BB	6M15	4 663	2 305	49.4	704	2.7	3 315	1.6	1.2	1.3	0.19	0.40	МГД
Кокс Кемерово	B/B2/B	6M15	1 123	300	26.7	155	2.2	857	3.2	3.0	0.1	0.74	0.20	МГД
Металлоинвест	BB/Ba2/BB	6M15	4 036	1 746	43.3	-684	(1.8)	4 207	2.4	2.1	1.3	0.10	0.31	МГД
Мечел	//	1 кв. 15	7 518	920	12.2	476	1.8	6 631	8.0	7.9	0.0	0.98	-0.44	МГД
ММК	/Ba3/BB+	6M15	7 018	1 877	26.7	371	3.3	2 336	1.2	1.1	0.3	0.39	0.55	МГД
НЛМК	BB+//Ba1/BBB-	6M15	9 305	2 436	26.2	573	2.7	2 516	1.0	0.7	1.3	0.23	0.62	МГД
Норильский никель	BBB-/Ba1/BBB-	6M15	11 095	5 893	53.1	1 355	4.2	6 378	1.1	0.6	2.3	0.19	0.36	МГД
Распадская	/B2/B+	6M15	426	119	27.9	55	3.4	486	8.8	8.5	2.1	0.02	0.27	МГД
Русал	//	6M15	9 723	2 410	24.8	466	3.4	8 909	3.7	3.3	1.0	0.10	0.22	МГД
Северсталь	BB+//Ba1/BB+	6M15	5 373	2 401	44.7	90	18.1	2 907	1.2	0.6	3.3	0.16	0.42	МГД
СУЭК	/Ba3/	2014	5 053	1 044	20.7	489	1.1	3 693	3.5	3.2	0.5	0.20	0.36	МГД
ТМК	B-/B1/	6M15	5 323	786	14.8	238	3.2	2 999	3.8	3.6	0.3	0.19	0.24	МГД
Alliance Oil Company	//	6M15	4 623	817	17.7	429	1.4	2 181	4.2	3.8	0.4	0.23	0.30	Нефть и газ
Eurasia Drilling	BB+//BB	6M15	2 347	657	28.0	433	1.4	975	1.5	0.9	1.8	0.22	0.46	Нефть и газ
Башнефть	/Ba1/BB	6M15	12 795	2 174	17.0	1 193	1.7	3 092	1.6	1.1	2.5	0.11	0.39	Нефть и газ
Газпром	BB+//Ba1/BBB-	6M15	113 327	42 220	37.3	28 595	1.3	46 001	1.3	0.7	2.2	0.20	0.68	Нефть и газ
Газпром нефть	BB+//Ba1/BBB-	6M15	36 549	7 250	19.8	6 526	0.9	10 256	1.6	1.4	0.7	0.17	0.56	Нефть и газ
ЛУКОЙЛ	BBB-/Ba1/BBB-	6M15	121 575	15 373	12.6	12 963	1.1	13 030	0.8	0.7	1.9	0.11	0.73	Нефть и газ
НОВАТЭК	BB+//Ba1/BBB-	6M15	8 131	3 586	44.1	1 774	1.5	4 361	1.3	1.1	0.4	0.35	0.58	Нефть и газ
Роснефть	BB+//Ba1/	6M15	107 470	20 452	19.0	11 709	2.2	54 265	2.9	2.7	0.2	0.34	0.36	Нефть и газ
Транснефть	BB+//Ba1/	6M15	16 336	7 447	45.6	6 707	0.9	12 801	1.9	1.6	0.7	0.25	0.59	Нефть и газ
X5 Retail Group	BB-/Ba3/BB	6M15	14 502	1 060	7.3	865	0.7	2 324	2.5	2.4	0.1	0.24	0.28	Потреб. усл.
Лента	BB-/Ba3/BB-	6M15	4 566	519	11.4	781	0.5	1 290	2.9	2.4	0.7	0.23	0.22	Потреб. усл.
Магнит	BB+//	6M15	17 818	2 038	11.4	1 313	1.0	1 763	0.9	0.8	0.2	0.60	0.44	Потреб. усл.
О'КЕЙ	//B+	6M15	3 179	235	7.4	353	0.6	621	3.1	3.0	0.1	0.43	0.30	Потреб. усл.
ЛенСпецСМУ ССМО	B+//	6M15	983	289	29.4	8	(6.7)	259	1.2	0.6	2.1	0.22	0.52	Строительство
ЛСР	/B2/B	6M15	2 032	441	21.7	43	7.3	465	1.1	0.3	1.9	0.40	0.30	Строительство
VimpelCom Ltd	BB/Ba3/	6M15	16 810	6 713	39.9	2 598	1.2	22 349	3.3	2.7	1.5	0.13	0.17	Телеком
АФК "Система"	BB/B1/BB-	6M15	5 291	1 981	37.4	2 202	2.1	8 661	1.8	1.4	1.1	0.20	0.21	Телеком
МегаФон	BB+//Ba1/BB+	6M15	6 422	2 839	44.2	1 200	2.0	3 448	1.4	0.9	1.3	0.26	0.37	Телеком
МТС	BB+//Ba1/BB+	6M15	8 554	3 673	42.9	2 505	1.3	5 745	1.8	1.5	0.9	0.15	0.25	Телеком
Ростелеком	BB+//BBB-	6M15	6 094	2 054	33.7	1 263	1.4	3 392	1.9	1.8	0.1	0.40	0.45	Телеком
FESCO	B-/B-	6M15	989	172	17.4	39	5.2	941	4.7	4.5	0.4	0.11	0.01	Транспорт
Globaltrans	/Ba3/BB	6M15	1 369	349	25.5	32	10.2	432	1.4	1.1	0.4	0.37	0.60	Транспорт
Аэрофлот	//B+	6M15	7 340	704	9.6	661	1.4	3 044	5.3	3.8	1.1	0.25	-0.03	Транспорт
Группа НМТП	BB-/Ba3/	6M15	883	592	67.1	89	4.6	1 590	2.7	2.2	1.2	0.16	0.20	Транспорт
РЖД	BB+//Ba1/BBB-	6M15	38 522	6 716	17.4	8 145	0.9	16 725	2.8	2.4	0.8	0.15	0.55	Транспорт
Совкомфлот	BB+//Ba2/BB-	6M15	1 467	655	44.6	770	0.8	3 211	4.9	4.4	0.9	0.11	0.49	Транспорт
Трансаэро	//	6M15	2 439	отр.	отр.	24	6.7	2 700	отр.	отр.	0.0	0.45	-0.34	Транспорт
Трансконтейнер	/Ba3/BB+	6M15	794	134	16.9	55	1.7	107	0.9	0.4	4.2	0.12	0.72	Транспорт
Еврохим	BB/BB	6M15	4 711	1 864	39.6	1 000	1.2	3 126	2.0	1.6	0.6	0.34	0.38	Хим. пром.
Сибур Холдинг	/Ba1/BB+	6M15	7 598	2 370	31.2	1 527	1.9	4 576	2.2	2.1	0.1	0.37	0.42	Хим. пром.
Уралкалий	BB/Ba2/BB-	6M15	3 396	1 950	57.4	258	6.5	5 449	2.8	1.5	3.3	0.14	0.24	Хим. пром.
Фосагро	BBB-/Ba1/BB+	6M15	3 196	1 231	38.5	592	1.5	1 944	1.7	1.2	1.0	0.27	0.32	Хим. пром.
МОЭСК	BB-/Ba2/BB+	6M15	2 658	755	28.4	964	0.7	1 409	2.1	1.9	0.3	0.30	0.51	Электроэнерг.
РусГидро	BB/Ba2/BB+	6M15	6 782	1 314	19.4	1 918	0.7	3 458	2.9	2.3	0.5	0.43	0.66	Электроэнерг.
ФСК	BB+//Ba1/BBB-	6M15	3 486	2 168	62.2	1 756	0.9	5 313	2.8	2.4	1.4	0.11	0.61	Электроэнерг.

\* За последние 12 мес.

Отчетность по МСФО/US GAAP

## Основные финансовые показатели банков, представленных на рынке облигаций, 3 кв. 2015

Эмитент	Рейтинг (S&P/MF)	Активы, млн руб.	Рэнкинг по активам	Доля ликвидных средств, %	Кредиты/Депозиты	ЧПМ 12 мес., %	ROAA 12 мес., %	Квартальная чистая прибыль, млн руб.	Доля просроченных кредитов, %	Норма резервирования, %	Расходы/Доходы 12 мес.	Стоимость риска 12 мес., %	Капитал/Активы, %
Абсолют Банк	/B1/B+	253 260	37	8.8	0.83	2.92	-0.49	-1 288	4.0	6.0	0.61	2.92	10.6
Авангард	/B2/	120 323	57	19.5	0.88	6.15	1.87	352	3.8	17.2	0.47	4.68	14.0
АйМаниБанк	//	25 261	151	38.1	0.62	0.34	-3.70	-171	2.4	11.0	0.70	9.46	7.9
Ак Барс	/B1/BB-	516 217	19	5.0	0.66	-0.04	-1.53	-3 594	2.9	7.6	0.96	2.78	8.1
Альфа-Банк	BB-/Ba2/BB+	1 886 120	7	7.0	0.98	3.56	2.00	46 167	9.0	15.3	0.21	8.70	11.1
АТБ	/B2/B+	130 961	52	13.6	0.72	6.33	-0.57	-37	7.5	21.6	0.36	10.13	10.0
Банк БФА	B//	91 655	70	8.3	0.70	1.28	-2.00	-647	4.3	6.9	2.12	2.68	9.1
Банк Москвы	BB+/Ba2/	1 515 535	9	4.2	0.81	3.17	-3.58	-15 124	31.8	20.9	0.28	11.21	6.8
Банк Санкт-Петербург	/B1/BB-	519 854	17	6.3	0.92	3.73	0.61	623	3.0	7.6	0.37	3.44	9.4
Бинбанк	B//	689 638	15	3.3	0.51	-0.85	0.42	2 366	3.9	3.8	0.43	3.17	4.5
Внешпромбанк	B+/B2/	283 760	33	26.0	0.74	3.85	0.35	-356	0.7	2.8	0.42	2.00	5.8
Восточный экспресс	/Caa1/B-	168 776	45	9.6	0.74	12.58	11.30	28 330	13.6	30.2	0.25	7.01	11.8
ВТБ	BB+/Ba1/	8 529 276	2	4.6	0.94	1.06	0.14	41 516	3.4	2.6	0.47	1.19	15.3
ВТБ24	/Ba2/	2 626 598	5	6.2	0.64	4.75	0.93	19 187	9.2	9.1	0.51	2.85	6.4
Газпромбанк	BB+/Ba2/BB+	4 642 745	3	6.6	0.90	2.53	-1.52	-37 488	1.5	7.7	0.31	5.43	8.6
Глобэкс	BB-/BB-	276 448	35	6.5	1.09	2.48	-3.95	-3 146	13.2	10.5	0.56	6.84	7.2
ДельтаКредит	/Ba2/BBB-	139 771	48	1.1	17.92	4.55	-0.16	-812	0.2	4.3	0.29	3.21	9.1
Держава	/B3/	31 674	136	5.4	1.65	3.32	2.18	277	1.9	3.5	0.53	1.03	8.8
Запсиомбанк	B+//	94 398	69	9.0	0.77	4.55	1.16	321	2.9	8.0	0.72	0.71	13.5
Зенит	/B1/BB-	283 841	32	8.9	1.01	1.80	-1.31	-1 661	3.8	5.5	0.94	2.41	7.4
Инвестторгбанк АКБ	B+/Caa3/	112 101	61	7.3	1.21	2.36	-6.26	-5 228	14.2	8.5	0.89	8.33	5.3
ИНГ Банк (Евразия)	/Ba2/BBB-	272 761	36	4.8	0.27	2.18	3.55	74	0.0	0.7	0.37	-0.85	12.2
Интеза	/Ba2/BBB-	71 173	81	8.2	1.69	7.24	-0.50	-22	14.2	12.9	0.60	4.23	16.5
КБ РМБ	/B3/	36 331	127	5.8	0.94	3.59	0.18	-368	2.3	9.4	0.64	1.38	15.7
Крайинвестбанк	B//	45 142	111	12.1	0.59	2.52	1.38	325	4.9	13.0	0.24	18.37	15.0
Кредит Европа	/B1/BB-	130 589	53	3.4	1.95	8.46	1.67	878	7.2	14.3	0.44	3.59	12.3
Локо-Банк	/B2/B+	97 569	66	11.1	0.99	4.48	2.06	640	4.1	7.1	0.40	2.76	12.5
М2М Приват Банк	//	32 975	133	8.8	0.88	3.92	-1.38	-201	5.6	4.1	0.73	3.55	8.6
МБА-Москва	/B3/	54 085	96	5.2	2.33	1.85	0.30	-4	1.9	3.5	0.92	-0.35	7.0
МБРР	/B2/B+	134 837	50	18.1	0.60	5.54	-8.35	-870	30.7	27.3	0.85	12.15	11.7
Межтопэнергобанк	B+//	50 231	103	15.2	0.83	3.22	0.59	94	4.1	5.1	0.85	-0.11	10.5
Металлинвестбанк	/B2/	68 253	83	10.2	0.70	1.56	1.97	544	6.1	9.9	0.39	3.23	11.1
Меткомбанк	/B2/	38 667	118	22.2	0.65	6.22	1.03	356	9.8	10.6	0.59	1.58	7.1
МИА	/Ba3/	32 957	134	23.4	1.17	5.82	0.47	234	6.9	8.0	0.34	6.36	23.2
МКБ	BB-/B1/BB	996 257	12	4.0	0.82	3.64	0.08	-2 430	3.5	7.0	0.49	2.62	6.5
Морской банк	/B3/	23 440	163	7.9	0.83	1.18	-1.07	-194	13.1	13.0	0.82	3.66	6.7
МСП Банк	BB+/Ba2/	139 461	49	3.5	2.82	2.85	0.05	11	6.2	5.0	0.42	1.75	17.4
МФК	/B2/	126 287	55	19.6	0.56	3.75	-0.19	-411	4.9	6.8	0.44	2.88	3.8
Национальный стандарт	/B3/	48 878	105	4.8	0.95	2.63	-0.13	-74	2.9	2.8	1.01	-0.23	11.9
Новикомбанк	/B1/B	289 141	30	9.2	0.87	3.21	0.99	575	5.5	6.7	0.22	3.51	6.1
Нота-Банк	B/B2/	75 773	78	6.1	1.11	4.53	1.51	286	1.1	3.2	0.37	2.58	14.9
НФК	B/B3/	12 013	228	1.5	11.87	7.08	1.31	59	1.0	2.8	0.64	1.96	23.8
Пересвет	B+//	166 344	46	8.2	1.08	4.08	1.99	560	0.5	2.5	0.25	0.65	8.5
Промсвязьбанк	BB-/B1/	1 159 209	11	8.5	0.93	2.37	0.63	-2 323	7.6	10.4	0.25	6.98	5.8
Райффайзенбанк	/Ba2/BBB-	800 515	13	11.7	0.91	4.21	2.65	5 724	5.1	7.1	0.41	2.26	12.9
Ренессанс Кредит	B-/B2/	115 548	59	10.6	0.56	6.92	-5.90	-1 502	20.3	31.6	0.46	21.51	8.9
Росбанк	/Ba2/BBB-	789 717	14	11.3	0.86	4.03	1.24	5 046	9.0	9.4	0.89	-0.63	13.9
Россельхозбанк	/Ba2/BB+	2 329 984	6	5.1	0.95	1.55	-0.96	2 807	11.0	7.6	0.96	1.32	8.7
Российский капитал	//BB-	247 005	39	10.3	0.50	0.26	-1.48	-1 722	18.7	10.7	2.32	2.08	6.9
Русский Стандарт	CCC-/Caa2/	442 401	21	3.6	0.65	5.75	5.04	8 381	28.5	20.1	0.72	-1.28	7.8
Русславбанк	/B3/	37 159	123	6.9	0.57	1.96	2.15	12	3.9	8.5	0.91	-5.61	10.8
Русфинанс	BB+/Ba2/BBB-	95 386	68	3.0	3.71	11.03	1.50	228	9.4	13.0	0.63	3.76	22.7
Сбербанк	/Ba1/BBB-	21 528 607	1	8.2	0.89	4.42	1.23	105 506	2.9	6.0	0.57	2.20	10.6
Связной Банк	//	15 428	195	17.8	0.67	24.49	46.23	516	49.7	30.3	0.22	-15.93	6.2
Связь Банк	BB-/BB	373 818	23	7.2	0.79	1.21	-1.91	-2 071	3.5	4.4	1.71	1.81	6.1
СДМ Банк	//B+	45 697	109	18.4	0.48	5.66	2.81	308	1.5	4.6	0.50	0.80	12.4
СМП Банк	//	297 486	29	4.0	0.69	0.69	0.64	139	2.1	1.6	0.51	0.77	6.1
Совкомбанк	B//B+	440 348	22	2.0	0.61	4.12	3.65	2 246	3.8	9.8	0.48	2.80	6.6
Союз	B//	88 605	72	7.6	0.80	3.55	-0.82	-452	6.7	9.7	0.77	2.32	8.8
Татфондбанк	B/B2/	179 983	43	5.6	0.99	-0.82	1.78	539	3.1	9.1	0.48	0.63	8.1
ТКБ	/B1/	174 908	44	8.7	1.12	5.21	0.88	-843	7.0	8.2	0.41	3.71	10.8
ТКС	/B2/B+	115 179	60	4.2	0.87	21.23	3.52	1 016	15.3	24.7	0.83	2.56	17.5
УБРиР	B+//	336 300	25	4.0	0.80	-1.10	1.16	466	2.0	8.3	0.29	8.72	4.3
Уралсиб	B-/Caa1/B	320 984	27	9.5	0.63	5.58	1.79	11 128	11.5	12.1	0.60	4.31	12.6
Финпромбанк	/B3/	59 279	89	9.5	1.05	7.02	1.41	-175	2.4	7.4	0.33	6.22	7.9
ФК Открытие	BB-/Ba3/	2 882 813	4	3.2	1.76	2.51	0.91	2 341	3.5	5.1	0.29	1.61	4.7
Фольксваген Банк Рус	BB+//	37 452	122	5.8	3.82	6.28	6.40	775	0.7	1.9	0.62	-4.24	27.3
ХКФ Банк	/B1/B+	245 070	40	4.7	0.86	10.73	-2.51	-1 293	14.3	11.6	0.43	16.26	12.4
ХМБ Открытие	B+/B1/	549 990	16	8.0	0.62	3.69	-2.91	-6 472	13.5	16.7	0.72	7.10	6.2
Центр-инвест	/B1/	88 081	73	12.2	1.14	3.86	0.97	317	3.1	5.4	0.55	1.34	11.7
Экспобанк	//B	64 433	85	9.2	0.66	6.34	3.80	363	0.5	3.0	0.48	0.21	14.7
Юникредит	BB+//BBB-	1 259 133	10	5.5	0.86	2.27	0.42	4 132	4.5	6.0	0.34	2.73	11.2

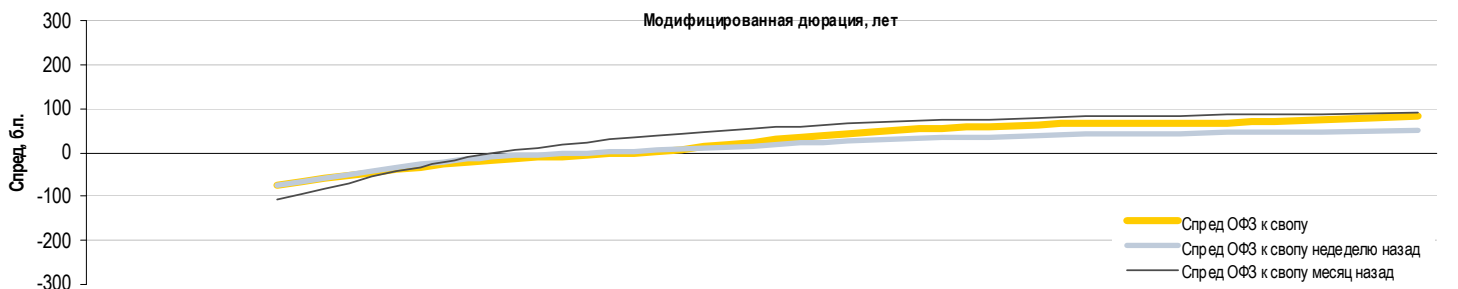
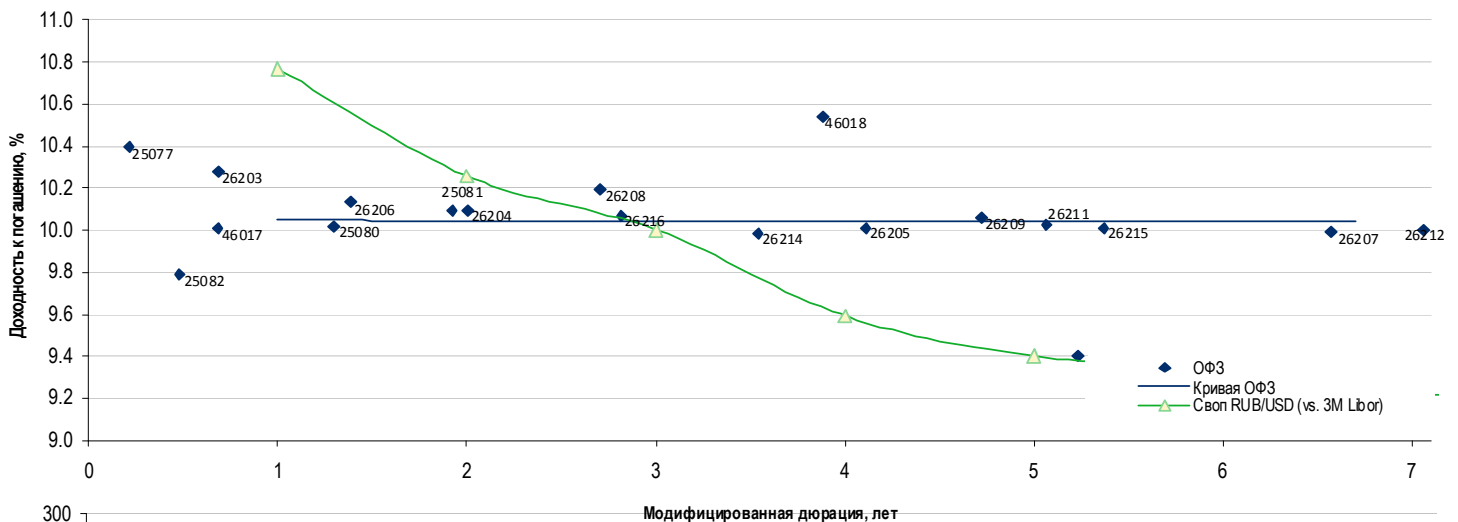
Отчетность по РСБУ (101 и 102 банковские формы)

## Основные коэффициенты российских банков, представленных на рынке облигаций, МСФО

Эмитент	Рейтинги (S&P/И/Ф)	Отчетный период	Активы, млн руб.	ЧПМ, %	Стоимость риска, %	Просрочка, %	Резервы, %	Операц. расходы/Активы, %	Долг. ц.б./пассивы, %	ROAA, %	ROAE, %	Совокупн. достат-ть капитала, %	Достат-ть капитала 1-го уровня, %	Собств. капитал/Активы, %
Абсолют Банк	/B1/B+	6M15	235 049	2.58	1.15		3.46	2.33	11.89	0.94	8.36			11.84
Ак Барс	/B1/BB-	6M15	436 981	-0.96	4.15		8.89	1.65	19.11	-2.10	-32.01			6.11
Альфа-Банк	BB/Ba2/BB+	6M15	2 028 791	3.51	3.44	6.20	6.73	2.62	11.00	0.16	1.47	19.80	14.40	12.06
Банк Санкт-Петербург	/B1/BB-	6M15	520 264	3.57	3.30	3.16	8.52	1.91	7.27	0.60	5.93	13.69	10.48	10.46
Бинбанк	B//	6M15	633 304	3.10	9.22	N/A	N/A	2.86	7.28	-0.91	-14.44			5.63
Внешпромбанк	B+/B2/	6M15	260 101	2.78	1.57	0.87	3.27	1.04	11.44	0.59	10.28	11.70	7.00	5.60
Восточный экспресс	/Caa1/B-	6M15	175 577	10.77	22.34	24.12	23.73	5.55	1.82	-7.17	-83.98	12.40	8.27	7.79
ВТБ	BB+/Ba1/	6M15	11 742 900	2.10	1.66	6.96	7.59	1.97	5.91	-0.29	-3.08	12.40	10.10	9.26
ВЭБ	BB+/Ba1/BBB-	6M15	3 858 540	2.09	4.77		19.62	1.88	25.26	-3.80	-38.89			9.78
Газпромбанк	BB+/Ba2/BB+	6M15	4 594 397	2.29	4.59	1.63	7.14	1.42	11.90	-0.98	-10.72	12.90	8.90	9.07
ДельтаКредит	/Ba2/BBB-	6M15	133 002	5.10	2.38	2.60	1.64	1.38	51.62	1.04	8.75	24.09	24.09	11.48
ЕАБР	BBB-/Baa1/	6M15	213 345	2.67	13.31		6.94	1.14	54.96	-7.66	-18.96			38.88
Залсибкомбанк	B+//	6M15	99 642	4.45	1.71	6.43	6.49	4.45	0.87	0.35	2.61			13.68
Зенит	/B1/BB-	6M15	308 354	2.22	2.31		6.49	2.34	15.53	-2.11	-23.89	14.50	9.60	8.80
Кредит Европа	/B1/BB-	6M15	140 280	6.33	6.52		7.67	4.13	31.73	-0.77	-5.62			13.44
Локо-Банк	/B2/B+	6M15	95 271	4.12	1.71	6.28	6.21	3.06	10.90	2.96	22.58	16.70	16.00	12.85
МДМ Банк	B+//	6M15	304 550	1.78	5.83	13.86	19.94	3.76	0.55	-2.91	-28.22	13.50	10.70	10.38
МКБ	BB-/B1/BB	6M15	756 951	3.76	4.00	4.93	4.77	1.27	15.48	0.36	3.52	20.70	12.50	10.00
Новикомбанк	/B1/B	6M15	244 302	3.51	4.83	7.31	8.23	1.14	13.31	0.10	1.94	9.10	6.30	5.54
ОТП Банк	/Ba3/BB	6M15	126 149	13.86	17.86	19.37	21.84	9.74	0.60	-4.65	-29.23			17.26
Пересвет	B+//	6M15	135 499	4.75	-0.74	0.53	0.73	0.95	8.30	1.57	12.06	17.45	16.76	13.59
Промсвязьбанк	BB-/B1/	6M15	1 010 184	2.95	5.02	5.32	6.47	1.91	2.54	-0.92	-12.99	14.49	9.34	7.74
Райффайзенбанк	/Ba2/BBB-	6M15	842 773	6.58	2.64	6.67	5.63	2.77	3.23	2.71	23.76	20.47	15.94	11.56
Ренессанс Кредит	B-/B2/	6M15	114 999	6.19	22.08		20.55	7.92	9.76	-5.03	-58.67			9.43
Росбанк	/Ba2/BBB-	6M15	948 714	3.53	3.22		9.41	3.84	15.44	-1.22	-10.07			13.06
Россельхозбанк	/Ba2/BB+	6M15	2 008 294	0.78	5.50		9.97	2.07	28.09	-4.63	-49.34			8.48
Российский капитал	//BB-	6M15	191 462	-0.59	3.01	21.82	20.95	1.95	15.13	-4.03	-147.86	2.36	1.51	1.87
Русский Стандарт	CCC-/Caa2/	6M15	381 622	3.78	26.18		25.66	6.41	5.86	-11.08	-526.06			0.17
Сбербанк	/Ba1/BBB-	6M15	23 657 000	3.97	2.55	4.90	5.77	2.42	5.61	0.70	8.15	13.40	9.60	9.14
Совкомбанк	B//B+	6M15	290 270	6.49	8.77	8.59	9.07	3.35	1.01	7.63	112.70			7.48
Татфондбанк	B/B2/	6M15	173 388	0.18	3.39		12.98	1.89	14.75	-3.10	-57.52			4.44
ТКС	/B2/B+	6M15	122 242	22.86	16.93	14.29	20.52	8.07	9.00	0.35	1.93	19.60	14.98	17.28
Уралсиб	B-/Caa1/B	6M15	349 556	2.16	5.97		14.51	6.38	7.35	-5.41	-68.41			7.19
ФК Открытие	BB-/Ba3/	6M15	3 104 873	1.85	1.94	3.78	2.51	1.38	4.60	0.58	9.26	17.51	11.57	6.44
ХКФ Банк	/B1/B+	6M15	294 922	10.02	16.59	15.09	16.35	7.71	4.04	-5.58	-37.19	21.70	15.30	14.39
Центр-инвест	/B1/	6M15	87 385	3.44	1.98		5.74	2.32	11.23	0.04	0.39	15.00	10.98	10.97
Юникредит	BB+//BBB-	6M15	1 235 551	3.12	1.66		3.12	1.18	3.39	1.21	10.57			12.52

## Рынок ОФЗ

Выпуск	Объем, млн руб.	Купон, %	Дата		Месяцев до погаш	Цена	Торговый объем, млн руб.	Спред к свопу	Изменение цены			Котировки		Доходность, %		Дюр., лет
			купона	погаш					день	неделя	месяц	покупка	продажа	погаш.	текущ.	
ОФЗ-25077	97 233	7.35	20.01.16	20.01.16	2.8	99.34	503	-52	0.02	(0.05)	0.12	99.33	99.36	10.39	7.26	0.21
ОФЗ-25082	106 009	6.00	11.11.15	11.05.16	6.5	98.16	1	-107	0.52	0.27	1.26			9.79	5.95	0.48
ОФЗ-46017	40 000	6.00	04.11.15	03.08.16	9.2	97.31	0	-78	(0.02)		0.95			10.01	6.08	0.68
ОФЗ-26203	139 560	6.90	03.02.16	03.08.16	9.2	97.71	365	-51	(0.11)	(0.08)	0.62	97.70	97.80	10.28	6.95	0.69
ОФЗ-25080	150 000	7.40	20.04.16	19.04.17	17.8	96.79	2	-60	0.23	0.21	1.80			10.02	7.64	1.30
ОФЗ-26206	150 000	7.40	16.12.15	14.06.17	19.6	96.30	119	-43	0.07	0.33	1.84	96.10	96.50	10.14	7.48	1.39
ОФЗ-24018	151 185	15.27	30.12.15	27.12.17	26.0	101.71	596		(0.18)	(0.05)	(0.02)	101.74	101.75		14.32	
ОФЗ-25081	145 731	6.20	03.02.16	31.01.18	27.2	92.72	123	-20	(0.06)	0.87	2.48			10.10	6.59	1.92
ОФЗ-26204	146 727	7.50	17.03.16	15.03.18	28.6	95.10	103	-17	(0.02)	0.44	2.67	95.05	95.15	10.09	7.82	2.01
ОФЗ-48001	19 280	5.00	04.11.15	31.10.18	36.2											
ОФЗ-26208	150 000	7.50	02.06.16	27.02.19	40.1	93.45	189	12	(0.08)	0.38	3.56	93.36	93.55	10.20	5.29	2.71
ОФЗ-46019	18 200	2.005	23.03.16	20.03.19	40.8											
ОФЗ-26216	186 534	6.70	18.11.15	15.05.19	42.6	90.80	1562	2	(0.01)	0.55	3.75	90.60	90.99	10.07	7.15	2.82
ОФЗ-26210	150 000	6.80	16.12.15	11.12.19	49.5											
ОФЗ-29011	117 219	14.42	03.02.16	29.01.20	51.1	101.66	724		(0.10)	(0.10)	0.64				13.75	
ОФЗ-26214	152 421	6.40	02.12.15	27.05.20	55.0	87.84	5096	20	0.19	0.82	4.33	87.75	87.95	9.98	7.08	3.54
ОФЗ-26205	150 000	7.60	20.04.16	14.04.21	65.6	90.98	1245	43	(0.13)	0.75	4.84	91.00	91.25	10.01	8.34	4.11
ОФЗ-46018	128 934	6.50	02.12.15	24.11.21	73.0	85.51	20	90	(1.09)		3.05			10.54	7.52	3.88
ОФЗ-26209	146 118	7.60	27.01.16	20.07.22	80.8	89.25	550	60	(0.13)	0.95	4.84	89.20	89.59	10.06	8.34	4.72
ОФЗ-26211	150 000	7.00	03.02.16	25.01.23	87.0	85.75	1035	63	(0.23)	0.20	5.30	85.50	86.29	10.03	8.02	5.07
ОФЗ-46022	28 223	6.00	20.01.16	19.07.23	92.8	82.00	0	1	(0.02)					9.40	7.18	5.23
ОФЗ-26215	250 000	7.00	24.02.16	16.08.23	93.7	85.10	1201	62	0.14	0.61	6.06	84.81	85.10	10.01	8.11	5.37
ОФЗ-52001	96 054	2.50	24.02.16	16.08.23	93.7	96.83	103		(0.05)	0.88	2.49				2.56	
ОФЗ-29006	240 165	14.48	10.02.16	29.01.25	111.2	101.62	2117		(0.17)	(0.31)	0.42	101.67	101.72		13.84	
ОФЗ-26207	150 000	8.15	17.02.16	03.02.27	135.4	89.17	906	71	0.01	0.51	6.39	89.10	89.30	9.99	8.99	6.57
ОФЗ-29007	200 000	13.80	16.03.16	03.03.27	136.3											
ОФЗ-26212	241 072	7.05	03.02.16	19.01.28	146.9	80.83	1050	78	(0.01)	2.37	5.90	80.70	80.90	10.00	8.55	7.06
ОФЗ-29008	200 000	13.28	20.04.16	03.10.29	167.3											
ОФЗ-29009	200 000	16.40	25.11.15	05.05.32	198.4	104.81	0		0.00						14.69	
ОФЗ-29010	200 000	16.13	30.12.15	06.12.34	229.5											
ОФЗ-46020	116 911	6.90	10.02.16	06.02.36	243.5	73.48	1	103	0.48					10.27	9.21	8.54



## Недавние размещения

Выпуск	Дата погашения	Дата аукциона	Объем предложения, млн руб.	Объем спроса, млн руб.	Размещенный объем, млн руб.	Итоговый объем выпуска, млн руб.	Цена		Доходность		Дюрация, лет
							отсечения	средневз.	по цене отсечения	средневз.	
ОФЗ-24018	27.12.17	21.10.15	12 500	9 391	4 817	151 185	101.70	101.71			
ОФЗ-26214	27.05.20	21.10.15	12 500	45 495	12 000	152 421	87.07	87.17	10.21	10.18	3.54
ОФЗ-52001	16.08.23	14.10.15	20 222	92 616	20 222	95 222	95.60	95.65			
ОФЗ-26212	19.01.28	07.10.15	7 766	33 256	7 766	241 072	78.92	79.08	10.33	10.30	7.06
ОФЗ-29011	29.01.20	07.10.15	10 000	37 385	10 000	117 219	101.57	101.58			
ОФЗ-29006	29.01.25	30.09.15	5 000	10 950	5 000	240 165	100.90	101.11			
ОФЗ-26214	27.05.20	30.09.15	10 000	36 337	10 000	140 421	83.16	83.21	11.43	11.43	3.54
ОФЗ-26212	19.01.28	23.09.15	10 000	16 571	10 000	233 307	74.76	74.92	11.09	11.06	6.92
ОФЗ-29011	29.01.20	23.09.15	5 000	12 709	5 000	107 219	100.90	100.97			

## Рынок рублевых облигаций

Выпуск	Объем, млн	Купон, %	Дата			Месяцев до		Цена	Изм.	Торговый объем, шт	Котировки		Доходность, %			Дюр, лет	Рейтинг F/M/S	Сектор	
			кулона	оферты	погаш	офрт	погаш				покупка	продажа	офрт	погаш	текущ				
<b>КОРПОРАТИВНЫЕ РУБЛЕВЫЕ ОБЛИГАЦИИ</b>																			
IFC-01	5 000 R	3.00	27.11.15		26.11.17	25.0										/Aaa/AAA	Финансы		
IFC-02	5 000 R	3.00	27.11.15		26.11.17	25.0										/Aaa/AAA	Финансы		
IFC-03	3 000 R	3.00	27.11.15		26.11.17	25.0										/Aaa/AAA	Финансы		
МТФВ-01	1 500 R	14.50	01.03.16	04.03.16	31.08.16	4.2	10.2				99.61	100.49				//B-	Финансы		
Uraniium-1	14 300 R	9.75	02.12.15	05.12.16	24.11.21	13.3	73.0				93.00	97.99				BB-/Ba3/B+	МГД		
Uraniium-2	12 500 R	10.25	19.02.16	19.08.20	11.08.23	57.8	93.5	84.00	0.21	4 747	83.00	84.00	15.60	11.94	3.24	BB-/Ba3/B+	МГД		
Абсолют БО-1	5 000 R	10.75	20.12.15		20.12.15	1.8					99.77	102.00				B+/B1/	Финансы		
Абсолют БО-3	5 000 R	12.00	28.11.15	27.11.15	28.05.18	1.0	31.0				99.50	100.00				B+/B1/	Финансы		
Абсолют БО-5	5 000 R	11.50	29.10.15	04.05.17	29.04.20	18.2	54.1									B+/B1/	Финансы		
Абсолют-5	1 800 R	11.50	27.01.16		27.07.16	9.0		99.86		174 000	60.07			11.98	11.20	0.65	B+/B1/	Финансы	
АвАгро-1	3 000 R	14.00	12.04.16	18.10.16	10.10.17	11.7	23.5	99.85		1 800 000	99.90		14.66		13.95	0.81		Сельск. хоз.	
Авангард БО-01	1 500 R	12.00	01.02.16		01.02.16	3.2					99.51	100.10					B2/	Финансы	
Автодор-1	3 000 R	9.75	01.12.15		29.11.16	13.1						98.20					BBB/	Строительство	
Автодор-3	21 727 R	12.40	28.04.16		22.04.42	318.0											BBB/	Строительство	
АгроКомплекс БО-01	1 000 R	12.50	10.12.15		10.12.15	1.4		99.96		36 500	91.00	99.96		12.17	11.27	0.11		Сельск. хоз.	
АИЖК 2011 1-1	2 258 R	9.00	15.11.15		15.02.44	339.9												Финансы	
АИЖК 2011 1-2	1 129 R	3.00	15.11.15		15.02.44	339.9												Финансы	
АИЖК 2011 1-A1/12	1 709 R	9.00	25.11.15		25.05.45	355.2												Финансы	
АИЖК 2011 1-A1/13	2 186 R	9.00	22.12.15		22.06.46	368.1												Финансы	
АИЖК 2011 1-A2/12	854 R	3.00	25.11.15		25.05.45	355.2												Финансы	
АИЖК 2011 1-A2/13	1 093 R	3.00	22.12.15		22.06.46	368.1												Финансы	
АИЖК 2011 2-1	7 457 R	8.25	15.12.15		15.09.43	334.8												Финансы	
АИЖК 2011 2-2	7 457 R	9.00	15.12.15		15.09.43	334.8												Финансы	
АИЖК 2012 1-1	5 932 R	9.00	22.01.16		22.01.44	339.1												Финансы	
АИЖК БО-1	5 000 R	7.60	23.12.15		21.09.16	10.8					96.01	100.00					/Ba1/BB+	Финансы	
АИЖК БО-2	5 000 R	9.65	24.11.15	26.05.16	23.05.17	7.0	18.9	99.10		8 950	86.75	99.49	11.75	9.58	0.50		/Ba1/BB+	Финансы	
АИЖК БО-3	5 000 R	12.50	20.01.16	21.10.16	18.04.18	11.8	29.7	101.30		500 000	101.10	102.25	11.55		12.32	0.84		/Ba1/BB+	Финансы
АИЖК БО-4	5 000 R	11.50	29.12.15	28.09.17	25.09.18	23.1	35.0											/Ba1/BB+	Финансы
АИЖК-07	1 000 R	7.68	15.01.16		15.07.16	8.6		96.60		82	95.51	98.48		13.30	7.93	0.62		/Ba1/BB+	Финансы
АИЖК-08	1 500 R	7.63	15.12.15		15.06.18	31.6					92.01	92.65						/Ba1/BB+	Финансы
АИЖК-09	2 000 R	7.49	15.11.15		15.02.17	15.7					97.01	97.50						/Ba1/BB+	Финансы
АИЖК-10	3 000 R	8.05	15.11.15		15.11.18	36.7					93.01	93.91						/Ba1/BB+	Финансы
АИЖК-11	7 000 R	8.20	15.12.15		15.09.20	58.7					91.02	95.99						/Ba1/BB+	Финансы
АИЖК-13	7 000 R	10.75	15.04.16		15.04.18	29.6					99.10							/Ba1/BB+	Финансы
АИЖК13-1	8 916 R	8.50	09.12.15	09.04.18	09.09.45	29.4	358.7					102.00						Финансы	
АИЖК13-2	4 978 R	9.00	09.12.15		09.09.45	358.7												Финансы	
АИЖК-14	7 000 R	10.75	15.11.15		15.05.23	90.6	99.32	0.04	170		99.10	99.45		10.32				/Ba1/BB+	Финансы
АИЖК-15	7 000 R	10.75	15.03.16		15.09.28	154.7					96.00	96.30						/Ba1/BB+	Финансы
АИЖК-16	10 000 R	8.25	15.12.15		15.09.21	70.7					90.01	91.00						/Ba1/BB+	Финансы
АИЖК-17	8 000 R	9.05	15.01.16		15.04.22	77.7	92.50		1		90.01	92.50		11.67	9.76	3.31		/Ba1/BB+	Финансы
АИЖК-18	7 000 R	8.00	15.01.16	18.04.16	15.07.23	5.7	92.6				97.00	98.70						/Ba1/BB+	Финансы
АИЖК-19	6 000 R	12.50	15.11.15	17.08.16	15.11.24	9.7	108.7				100.00	101.40						/Ba1/BB+	Финансы
АИЖК-20	5 000 R	8.60	15.12.15		15.12.27	145.7	86.80		1		84.30	86.80		11.08	9.80	6.16		/Ba1/BB+	Финансы
АИЖК2014-1-A1	627 R	8.50	11.12.15		11.06.46	367.7												Финансы	
АИЖК2014-1-A2	6 323 R	8.50	11.12.15		11.06.46	367.7	96.35		1 000		56.56							Финансы	
АИЖК2014-1-A3	6 323 R	3.00	11.12.15		11.06.46	367.7												Финансы	
АИЖК2014-2-A1	6 148 R	10.50	13.12.15		13.06.47	379.8												Финансы	
АИЖК2014-2-A2	4 493 R	10.50	13.12.15		13.06.47	379.8												Финансы	
АИЖК2014-2-A3	6 459 R	6.00	13.12.15		13.06.47	379.8												Финансы	
АИЖК2014-2-Б	685 R		13.12.15		13.06.47	379.8												Финансы	
АИЖК2014-3-A1	2 566 R	9.00	16.12.15		16.06.47	379.9												Финансы	
АИЖК2014-3-A2	1 282 R	3.00	16.12.15		16.06.47	379.9												Финансы	
АИЖК-21	9 000 R	8.80	15.11.15		15.02.20	51.7	95.27		64 760		94.01	98.99		11.77	9.07	1.73		/Ba1/BB+	Финансы
АИЖК-22	15 000 R	11.76	15.01.16	19.01.16	15.07.24	2.8	104.7											/Ba1/BB+	Финансы
АИЖК-23	14 000 R	10.97	15.12.15	17.12.15	15.12.29	1.7	169.7											/Ba1/BB+	Финансы
АИЖК-24	6 000 R	8.25	01.11.15	03.11.15	01.11.22	0.2	84.2											/Ba1/BB+	Финансы
АИЖК-25	6 000 R	7.75	01.01.16	04.04.17	01.10.26	17.3	131.2				94.50	99.00						/Ba1/BB+	Финансы
АИЖК-26	6 000 R	15.30	01.11.15	04.02.20	01.11.29	51.3	168.3				95.01							/Ba1/BB+	Финансы
АИЖК-27	4 000 R	11.27	01.11.15	03.11.15	01.11.32	0.2	204.3											/Ba1/BB+	Финансы
АИЖК-28	4 000 R	11.76	15.01.16	19.01.16	15.01.29	2.8	158.8											/Ba1/BB+	Финансы
АИЖК-29	5 000 R	11.76	15.01.16	19.01.16	15.10.30	2.8	179.7											/Ba1/BB+	Финансы
АИЖК-30	6 000 R	9.60	01.12.15	03.12.15	01.03.33	1.2	208.3				99.80	99.94						/Ba1/BB+	Финансы
АЙМаниБанк-1	1 500 R	13.00	29.10.15	02.11.15	27.10.16	0.2	12.0					99.95						Финансы	
АкБарс БО-02	5 000 R	15.00	16.03.16		16.03.16	4.6	100.70		30		99.01	100.82		13.41	14.66	0.34		BB-/B1/	Финансы
АкБарс БО-03	5 000 R	16.00	18.02.16	24.02.16	18.08.16	3.9	9.7				101.17	101.30						BB-/B1/	Финансы
АкБарс БО-04	5 000 R	12.25	29.12.15	01.07.16	26.12.17	8.2	26.0				99.45	100.34						BB-/B1/	Финансы
Акрон-4	3 750 R	13.60	24.11.15	26.05.16	18.05.21	7.0	66.7				97.02							BB-/Ba3/	Хим. пром.
Акрон-5	3 750 R	13.60	24.11.15	26.05.16	18.05.21	7.0	66.7											BB-/Ba3/	Хим. пром.
Алроса БО-01	5 000 R	8.85	30.10.15		30.10.15	0.1	99.97	0.01	26 010										

## Рынок рублевых облигаций

Выпуск	Объем, млн	Купон, %	Дата			Месяцев до		Цена	Изм.	Торговый объем, шт	Котировки		Доходность, %			Дюр, лет	Рейтинг F/M/S	Сектор
			купона	оферты	погаш	офрт	погаш				покупка	продажа	офрт	погаш	текущ			
<b>КОРПОРАТИВНЫЕ РУБЛЕВЫЕ ОБЛИГАЦИИ</b>																		
АльянсК-6	5 000 R	8.85	11.12.15	15.06.16	04.06.21	7.6	67.3					92.99					Нефть и газ	
АМЕТ БО-01	1 000 R	9.75	28.12.15		17.06.24		103.8					99.99					МГД	
Аптеки 36.6 БО-02	1 000 R	15.00	22.12.15		21.06.16		7.8	100.26		8 480	60.07	99.99					Фармацевтика	
Аптеки 36.6 БО-03	2 000 R	16.00	25.11.15		23.05.18		30.9			605	100.00	100.48		15.00	14.23	0.54	Фармацевтика	
Арсенал МЗ-04	33 R	14.00	30.11.15		30.05.16		7.1	100.00		1	91.00	100.00		14.42	13.25	0.49	Машиностр. и пр.	
АрчерФин-1	5 900 R	8.75	05.04.16		04.04.17		17.3										Финансы	
АТБ БО-01	3 000 R	12.00	19.02.16		19.02.16		3.8				99.01	100.50					Финансы	
АтомЭНПром БО-5	10 000 R	11.90	06.01.16	05.07.17 C	25.06.25	20.3	116.0										В+ /B2/ Электроэнерг.	
АтомЭНПром БО-6	5 000 R	11.90	06.01.16	05.07.17 C	25.06.25	20.3	116.0										ВВВ-/Ba1/BB+ Электроэнерг.	
Аэрофлот БО-3	5 000 R	8.30	31.03.16		31.03.16		5.1	99.00	0.15	5 413	98.50	98.80		11.00	8.34	0.39	В+// Транспорт	
Аэроэкспресс-1	3 053 R	11.00	15.01.16		13.01.17		14.6										Транспорт	
Балт Берег-01	1 000 R	18.00	25.12.15	29.12.15	22.12.17	2.1	25.9	98.12	0.08	2 053	98.00	98.05	31.82	17.28	0.12		Потреб. тов.	
Балтлиз БО-1	3 000 R	15.10	20.11.15	22.02.17	12.02.21	15.9	63.6	100.00		1 500	60.04		15.97	14.70	1.02		Транспорт	
Балтлиз БО-2	4 000 R	13.50	10.12.15		06.09.18		34.4										Транспорт	
Балтлиз БО-3	4 000 R	13.50	07.01.16		01.07.21		68.2										Транспорт	
Балтлиз-1	1 000 R	11.82	25.12.15	28.06.17	19.06.20	20.1	55.8										Транспорт	
Балтлиз-2	1 000 R	11.82	25.12.15	28.06.17	19.06.20	20.1	55.8										Транспорт	
Банк МФК-01	1 500 R	15.50	26.04.16		26.04.16		6.0				91.00	101.00					/B2/ Финансы	
Банк Открытие-01	3 000 R	13.20	16.12.15	18.12.15	13.12.17	1.7	25.6				96.30	102.69					Финансы	
БанкМосквы БО-01	10 000 R	8.05	29.10.15		28.01.16		3.1				99.96						/Ba2/BB+ Финансы	
БанкМосквы БО-04	10 000 R	11.75	19.01.16	21.04.16	18.10.16	5.8	11.7				99.95						/Ba2/BB+ Финансы	
БанкМосквы БО-10	10 000 R	12.00	28.12.15	30.03.16	16.12.24	5.1	109.7				99.95						/Ba2/BB+ Финансы	
БанкСПб БО-9	5 000 R	10.70	10.03.16		08.09.16		10.4										ВВ-/B1/ Финансы	
Башнефть БО-3	5 000 R	12.00	20.11.15	19.05.17 C	09.05.25	18.7	114.5										ВВ/Ba1/ Нефть и газ	
Башнефть БО-4	5 000 R	12.00	30.11.15	29.05.17 C	19.05.25	19.1	114.8										ВВ/Ba1/ Нефть и газ	
Башнефть БО-5	10 000 R	10.70	23.11.15	22.11.18	13.05.24	36.9	102.6				87.26						ВВ/Ba1/ Нефть и газ	
Башнефть БО-7	5 000 R	12.10	15.12.15	11.06.21	03.06.25	67.5	115.3										ВВ/Ba1/ Нефть и газ	
Башнефть-1	3 509 R	8.35	15.12.15		13.12.16		13.6				96.00	99.19					ВВ/Ba1/ Нефть и газ	
Башнефть-2	3 400 R	8.35	15.12.15		13.12.16		13.6				96.00	100.00					ВВ/Ba1/ Нефть и газ	
Башнефть-3	4 595 R	8.35	15.12.15		13.12.16		13.6				96.00	106.89					ВВ/Ba1/ Нефть и газ	
Башнефть-4	10 000 R	16.00	12.02.16	18.02.16	04.02.22	3.7	75.4	101.50	0.11	106	101.42	103.69	10.88	15.28	0.27		ВВ/Ba1/ Нефть и газ	
Башнефть-6	10 000 R	8.65	09.02.16	12.02.18	31.01.23	27.6	87.2				94.02	95.90					ВВ/Ba1/ Нефть и газ	
Башнефть-7	10 000 R	8.85	09.02.16	10.02.20	31.01.23	51.5	87.2				90.50	91.60					ВВ/Ba1/ Нефть и газ	
Башнефть-8	5 000 R	8.65	09.02.16	12.02.18	31.01.23	27.6	87.2				93.50	96.99					ВВ/Ba1/ Нефть и газ	
Башнефть-9	5 000 R	8.85	09.02.16	10.02.20	31.01.23	51.5	87.2				90.10	102.00					ВВ/Ba1/ Нефть и газ	
Бинбанк БО-10	3 000 R	14.50	09.12.15	14.06.16	02.06.21	7.6	67.2				100.00	100.75					//B Финансы	
Бинбанк БО-11	3 000 R	14.50	09.12.15	14.06.16	02.06.21	7.6	67.2	100.46	0.10	200 000	100.00	100.78	14.09	13.69	0.51		//B Финансы	
Бинбанк БО-12	3 000 R	14.50	09.12.15	14.06.16	02.06.21	7.6	67.2				100.11	100.50					//B Финансы	
Бинбанк БО-13	3 000 R	14.50	09.12.15	14.06.16	02.06.21	7.6	67.2				100.00						//B Финансы	
Бинбанк БО-14	5 000 R	14.50	02.12.15	06.06.16	26.05.21	7.3	67.0	99.93	(0.32)	650	99.92	100.20	15.08	13.72	0.49		//B Финансы	
Бинбанк БО-2	19 000 R	13.50	24.03.16		24.09.16		10.9	100.48	(0.02)	3 246	100.45	100.50		13.31	13.28	0.78	//B Финансы	
Бинбанк БО-3	18 000 R	13.75	16.01.16		16.07.16		8.6	100.00	(0.04)	2 167	99.81	100.44		14.13	13.24	0.61	//B Финансы	
Бинбанк БО-4	24 000 R	17.00	12.02.16	17.02.16	07.02.20	3.7	51.4	101.00	(0.31)	4 458	101.30	101.43	13.69	16.28	0.26		//B Финансы	
Бинбанк БО-5	11 000 R	14.00	09.12.15	14.12.15	02.12.20	1.6	61.2				100.00						//B Финансы	
Бинбанк БО-6	5 000 R	18.00	25.01.16	28.01.16	18.01.21	3.1	62.8	101.74		1	101.50	106.49	10.79	16.94	0.23		//B Финансы	
Бинбанк БО-7	5 000 R	18.00	25.01.16	28.01.16	18.01.21	3.1	62.8	101.74		1	101.50		10.79	16.94	0.23		//B Финансы	
Бинбанк БО-8	3 000 R	15.00	01.04.16	06.04.16	26.03.21	5.3	65.0	100.71		1	100.69	100.71	13.63	14.75	0.38		//B Финансы	
Бинбанк БО-9	3 000 R	15.00	01.04.16	06.04.16	26.03.21	5.3	65.0										//B Финансы	
БК БО-01	2 000 R	13.00	31.03.16	05.04.16	26.03.20	5.3	53.0										Технологии	
БК Евразия-1	5 000 R	8.40	23.12.15	27.06.16	20.06.18	8.0	31.8					98.10					ВВ// Нефть и газ	
БК-01	3 000 R	13.10	25.12.15	30.12.15	20.12.19	2.1	49.8										Технологии	
БКЗ Финанс-01	5 000 R	13.00	25.12.15	30.12.15	20.12.19	2.1	49.8										Строительство	
Бор ГХК-1	4 000 R	10.00	24.12.15		20.12.18		37.8										МГД	
БФА-1	1 500 R	12.50	29.03.16		27.09.16		11.0				96.00	99.00					//B Финансы	
ВейлФин-1	8 000 R	8.75	16.03.16		13.03.19		40.5										Финансы	
Вертолеты БО-02	5 000 R	8.75	26.11.15	29.05.17	16.11.23	19.1	96.7	94.50		7 004	95.25	95.55	13.09	8.92	1.29		ВВ/Ba3/ Машиностр. и пр.	
Вертолеты-01	5 000 R	8.25	22.04.16	28.04.16	20.04.18	6.0	29.8	98.50	0.34	86	85.01	98.42	11.81	8.37	0.44		ВВ/Ba3/ Машиностр. и пр.	
Вертолеты-02	10 000 R	8.25	22.04.16	28.04.16	20.04.18	6.0	29.8	98.35	0.15	9 000	97.40	98.42	12.16	8.38	0.44		ВВ/Ba3/ Машиностр. и пр.	
ВерЦемЗав-01	3 600 R	13.00	10.11.15	11.05.18	04.05.21	30.5	66.3				100.01	100.24					Строительство	
ВИА АИЖК-1	3 752 R	9.50	15.12.15		15.03.40		292.8										Финансы	
Внешрбанк БО-3	8 000 R	14.00	25.12.15	28.06.16	22.06.18	8.1	31.9	100.31	0.11	70	100.50	101.49	13.87	13.34	0.55		/B2/B+ Финансы	
Внешрбанк БО-6	7 000 R	15.00	28.03.16	30.03.16	23.03.20	5.1	52.9	102.44	0.00	500	99.01		9.13	14.48	0.39		/B2/B+ Финансы	
Внешрбанк-2	1 500 R	13.00	16.12.15	16.12.15	13.12.17	1.6	25.6	100.10	0.26	1 000 001	100.00		12.33	12.41	0.12		/B2/B+ Финансы	
ВодоканалСПб-1	2 000 R	8.80	09.12.15		09.12.15		1.4				97.02	99.78					/Ba2/BB Потреб. усл.	
ВолгаСп-02	1 900 R	19.78	31.08.16		29.02.24		100.2				100.01						Потреб. тов.	
Вост-Сиб ИА 2012-А	1 817 R	8.75	11.11.15		11.08.46		369.7	92.10		5 010				9.32			Финансы	
ВостЭкспр БО-10	3 000 R	14.50	22.12.15		22.12.15		1.8										В-/Caa1/ Финансы	
ВостЭкспр БО-7	5 000 R	15.00	19.01.16	21.07.16	17.07.18	8.8	32.7					99.00					В-/Caa1/ Финансы	
ВостЭкспр-2	4 500 R	13.60	1															

## Рынок рублевых облигаций

Выпуск	Объем, млн	Купон, %	Дата			Месяцев до		Цена	Изм.	Торговый объем, шт	Котировки		Доходность, %			Дюр, лет	Рейтинг F/M/S	Сектор
			кулона	оферты	погаш	офрт	погаш				покупка	продажа	офрт	погаш	текущ			
<b>КОРПОРАТИВНЫЕ РУБЛЕВЫЕ ОБЛИГАЦИИ</b>																		
ВТБ БО-30	10 000 R	17.00	25.12.15	29.12.15	13.12.24	2.1	109.6	100.95	(0.10)	78 790	100.91	100.98	11.47	16.60	0.15	/Ba1/BB+	Финансы	
ВТБ БО-43	20 000 R	12.10	08.01.16	12.07.16	29.09.23	8.5	95.1	100.66	0.01	88 242	100.23	100.65	11.57	11.95	0.61	/Ba1/BB+	Финансы	
ВТБ КапФ-01	1 000 R	0.10	16.02.16	21.12.15 C	09.08.22	1.8	81.5										Финансы	
ВТБ КапФ-02	1 000 R	0.10	23.11.15		14.11.22		84.7										Финансы	
ВТБ КапФ-03	1 000 R	0.10	30.11.15		21.11.22		84.9										Финансы	
ВТБ КапФ-13	500 R	0.10	24.03.16		14.09.23		94.7										Финансы	
ВТБ КапФ-14	500 R	0.10	28.12.15		18.12.23		97.8										Финансы	
ВТБ Лизинг БО-1	7 000 R	12.65	29.12.15	31.12.15	17.12.24	2.1	109.8				100.50	102.50				//BB+	Финансы	
ВТБ Лизинг БО-2	7 000 R	12.10	13.11.15	17.11.15	05.08.22	0.7	81.3	100.20		201	100.20	102.50	8.14	11.79	0.05	//BB+	Финансы	
ВТБ Лизинг БО-3	7 000 R	12.10	29.12.15	31.03.16	21.12.21	5.1	73.9				100.50	103.50				//BB+	Финансы	
ВТБ Лизинг БО-4	7 579 R	13.75	28.10.15	29.04.16	17.07.24	6.1	104.7				100.01	103.00				//BB+	Финансы	
ВТБ Лизинг БО-5	9 000 R	12.10	29.12.15	31.03.16	20.12.22	5.1	85.8				100.50	103.50				//BB+	Финансы	
ВТБ Лизинг БО-6	10 000 R	18.75	29.12.15	31.12.15	17.12.24	2.1	109.8				102.00	105.99				//BB+	Финансы	
ВТБ Лизинг БО-7	10 000 R	12.65	29.12.15	31.12.15	20.12.22	2.1	85.8				100.70	102.49				//BB+	Финансы	
ВТБ Лизинг БО-8	10 000 R	12.75	03.12.15	07.12.15	25.11.21	1.3	73.0				100.01	101.00				//BB+	Финансы	
ВТБ Лизинг-3	769 R	12.70	08.12.15	10.12.15	07.06.16	1.4	7.4				100.01	100.51				//BB+	Финансы	
ВТБ Лизинг-4	769 R	12.70	08.12.15	10.12.15	07.06.16	1.4	7.4				100.01	100.51				//BB+	Финансы	
ВТБ Лизинг-7	1 154 R	12.80	02.12.15	04.12.15	30.11.16	1.2	13.2				99.98	100.70				//BB+	Финансы	
ВТБ Лизинг-8	1 539 R	12.10	03.11.15	06.11.15	01.08.17	0.3	21.2									//BB+	Финансы	
ВТБ Лизинг-9	1 539 R	12.10	04.11.15	06.11.15	02.08.17	0.3	21.2				99.52	100.23				//BB+	Финансы	
ВТБ-6	15 000 R	12.15	06.01.16	13.01.16	06.07.16	2.6	8.3	100.19	(0.06)	4	100.06	100.15	11.60	12.05	0.18	/Ba1/BB+	Финансы	
ВымпелКом БО-02	10 000 R	11.90	15.04.16	18.10.17	03.10.25	23.7	119.3									/Ba3/BB	Телеком	
ВымпелКом БО-03	15 000 R	11.90	15.04.16	18.10.17	03.10.25	23.7	119.3	100.62	0.18	763 199	100.60	100.74	11.87	11.79	1.61	/Ba3/BB	Телеком	
ВымпелКом-1	10 000 R	10.00	15.03.16	17.03.17	08.03.22	16.7	76.4				97.11	99.00				/Ba3/BB	Телеком	
ВымпелКом-2	10 000 R	10.00	21.03.16	23.03.17	14.03.22	16.9	76.6				97.10					/Ba3/BB	Телеком	
ВымпелКом-4	15 000 R	10.00	15.03.16	17.03.17	08.03.22	16.7	76.4				97.11	99.00				/Ba3/BB	Телеком	
ВЭБ БО-1	20 000 R	11.80	15.01.16		15.07.16		8.6	100.80		1	100.31		11.06	11.67	0.63	BBB-/Ba1/BB+	Финансы	
ВЭБ БО-11	1 000 R	9.75	03.12.15		16.08.29		165.8									BBB-/Ba1/BB+	Финансы	
ВЭБ БО-14	10 000 R	8.10	31.12.15		27.09.18		35.0	91.68		5 293	91.80	91.99		11.99	8.78	2.32	BBB-/Ba1/BB+	Финансы
ВЭБ БО-2	9 000 R	12.00	26.11.15	30.11.15	23.11.17	1.1	24.9	100.05		7 810	100.00	100.14	11.78		11.76	0.08	BBB-/Ba1/BB+	Финансы
ВЭБ БО-3	10 000 R	11.80	12.01.16	12.01.17	10.07.18	14.6	32.4									BBB-/Ba1/BB+	Финансы	
ВЭБ БО-4	15 000 R	8.40	24.12.15		20.12.18		37.8	92.00	(0.04)	103 000	91.95	92.20		11.96	9.06	2.47	BBB-/Ba1/BB+	Финансы
ВЭБ БО-5	5 000 R	11.50	26.11.15	27.02.17	20.08.20	16.1	57.8	99.00		1	60.78		12.90	11.40	1.09	BBB-/Ba1/BB+	Финансы	
ВЭБ Лизинг БО-01	5 000 R	8.65	26.01.16	25.01.19	16.01.24	39.0	98.7									BBB-/BB+	Финансы	
ВЭБ Лизинг БО-02	5 000 R	14.00	20.11.15		18.05.18		30.7				98.00	100.40				BBB-/BB+	Финансы	
ВЭБ Лизинг БО-03	5 000 R	13.09	29.12.15		23.06.20		55.9									BBB-/BB+	Финансы	
ВЭБ Лизинг БО-04	5 000 R	13.25	12.02.16	17.02.16	31.01.25	3.7	111.3				100.00	100.50				BBB-/BB+	Финансы	
ВЭБ Лизинг БО-05	5 000 R	13.25	16.02.16	19.02.16	04.02.25	3.8	111.4					100.60				BBB-/BB+	Финансы	
ВЭБ Лизинг БО-06	5 000 R	13.50	01.03.16	02.09.16	18.02.25	10.2	111.8					100.89				BBB-/BB+	Финансы	
ВЭБ Лизинг БО-07	5 000 R	13.50	03.03.16	06.09.16	20.02.25	10.4	111.9					101.10				BBB-/BB+	Финансы	
ВЭБ Лизинг БО-08	3 750 R	13.50	28.03.16		27.03.17		17.0				101.00	140.00				BBB-/BB+	Финансы	
ВЭБ Лизинг БО-09	5 000 R	12.50	29.02.16	01.09.16	18.08.25	10.2	117.8									BBB-/BB+	Финансы	
ВЭБ Лизинг-001P-01	200 \$	5.50	28.01.16	31.01.17	17.07.25	15.2	116.7									BBB-/BB+	Финансы	
ВЭБ Лизинг-002P-01	3 000 R	12.50	14.03.16	15.09.16	01.09.25	10.7	118.3									BBB-/BB+	Финансы	
ВЭБ Лизинг-01	5 000 R	12.50	07.01.16	12.01.17	02.07.20	14.6	56.2									BBB-/BB+	Финансы	
ВЭБ Лизинг-01 USD	100 \$	5.50	01.01.16		30.06.17		20.1									BBB-/BB+	Финансы	
ВЭБ Лизинг-02 USD	100 \$	5.50	01.01.16		30.06.17		20.1									BBB-/BB+	Финансы	
ВЭБ Лизинг-03	5 000 R	13.25	08.04.16	13.04.16	02.04.21	5.6	65.2				100.01	100.69				BBB-/BB+	Финансы	
ВЭБ Лизинг-03 USD	100 \$	5.50	01.01.16		30.06.17		20.1									BBB-/BB+	Финансы	
ВЭБ Лизинг-04	5 000 R	8.60	08.04.16	13.04.16	02.04.21	5.6	65.2				98.01	99.50				BBB-/BB+	Финансы	
ВЭБ Лизинг-04 USD	100 \$	5.50	01.01.16		30.06.17		20.1									BBB-/BB+	Финансы	
ВЭБ Лизинг-05	5 000 R	8.60	08.04.16	13.04.16	02.04.21	5.6	65.2				98.01	98.80				BBB-/BB+	Финансы	
ВЭБ Лизинг-05 USD	100 \$	5.50	19.04.16		17.10.17		23.7									BBB-/BB+	Финансы	
ВЭБ Лизинг-06	4 000 R	9.00	02.02.16		31.01.17		15.2				85.01	98.19				BBB-/BB+	Финансы	
ВЭБ Лизинг-06 USD	100 \$	5.50	19.04.16		17.10.17		23.7									BBB-/BB+	Финансы	
ВЭБ Лизинг-07 USD	100 \$	4.00	07.12.15		04.06.18		31.3									BBB-/BB+	Финансы	
ВЭБ Лизинг-08	5 000 R	11.50	27.10.15	30.10.15	19.10.21	0.1	71.8									BBB-/BB+	Финансы	
ВЭБ Лизинг-08 USD	100 \$	4.00	07.12.15		04.06.18		31.3									BBB-/BB+	Финансы	
ВЭБ Лизинг-09	5 000 R	11.50	28.10.15	02.11.15	20.10.21	0.2	71.8									BBB-/BB+	Финансы	
ВЭБ Лизинг-09 USD	100 \$	4.00	07.12.15		04.06.18		31.3									BBB-/BB+	Финансы	
ВЭБ Лизинг-10	5 000 R	8.50	03.03.16		01.03.18		28.1				85.01	95.14				BBB-/BB+	Финансы	
ВЭБ Лизинг-10 USD	100 \$	4.00	07.12.15		04.06.18		31.3					98.00				BBB-/BB+	Финансы	
ВЭБ Лизинг-11	5 000 R	8.50	03.03.16		01.03.18		28.1				88.02	94.99				BBB-/BB+	Финансы	
ВЭБ Лизинг-11 USD	100 \$	4.939	09.02.16	08.02.19	30.01.24	39.5	99.2									BBB-/BB+	Финансы	
ВЭБ Лизинг-12	4 375 R	8.25	10.11.15		06.11.18		36.4	94.60		119 865	94.55	95.64	12.73	8.39	1.20	BBB-/BB+	Финансы	
ВЭБ Лизинг-12 USD	100 \$	4.939	09.02.16	08.02.19	30.01.24	39.5	99.2									BBB-/BB+	Финансы	
ВЭБ Лизинг-13	4 375 R	8.25	10.11.15		06.11.18		36.4	94.60		39 667	94.56	95.00	12.73	8.39	1.20	BBB-/BB+	Финансы	
ВЭБ Лизинг-13 USD	100 \$	4.939	09.02.16	08.02.19	30.01.24	39.5	99.2									BBB-/BB+	Финансы	
ВЭБ Лизинг-14 USD	100 \$	4.939	09.02.16	08.02.19	30.01.24	39.5	99.2											

## Рынок рублевых облигаций

Выпуск	Объем, млн	Купон, %	Дата			Месяцев до		Цена	Изм.	Торговый объем, шт	Котировки		Доходность, %			Дюр, лет	Рейтинг F/M/S	Сектор	
			купона	оферты	погаш	офрт	погаш				покупка	продажа	офрт	погаш	текущ				
<b>КОРПОРАТИВНЫЕ РУБЛЕВЫЕ ОБЛИГАЦИИ</b>																			
ГазпрНефть-12	10 000 R	8.50	02.12.15	05.12.17	23.11.22	25.3	85.0	95.48	(0.36)	537 996	94.01	96.29	11.26		8.60	1.70	BBB-/Ba1/BB+	Нефть и газ	
Газпром БО-19	15 000 R	17.40	25.11.15		21.10.43		336.0										BBB-/Ba1/BB+	Нефть и газ	
Газпром БО-20	15 000 R	17.40	25.11.15		21.10.43		336.0										BBB-/Ba1/BB+	Нефть и газ	
ГазпромК-4	5 000 R	7.55	18.02.16		15.02.18		27.7	94.50		5	93.48	94.50		10.54	7.87	1.93	BBB-/Ba1/BB+	Нефть и газ	
ГазпромК-5	10 000 R	7.55	18.02.16		16.02.17		15.7	95.37	0.15	40	95.37	99.00		11.76	7.80	1.12	BBB-/Ba1/BB+	Нефть и газ	
ГазпромК-6	15 000 R	7.50	18.02.16		18.02.16		3.7				98.72						BBB-/Ba1/BB+	Нефть и газ	
ГЕОТЕК-1	3 000 R	10.50	20.04.16	24.10.16	17.10.18	11.9	35.7	85.40	0.50	2 301	82.51	85.24	30.58		12.28	0.73		Машиностр. и пр.	
Гидрошасс-3	3 000 R	10.10	02.02.16	05.02.16	30.01.18	3.3	27.2	98.06	(1.18)	2 158	98.02	99.20	18.30		10.06	0.23		Машиностр. и пр.	
Главная дорога-6	8 173 R	10.00	09.12.15		22.11.28		157.0											Строительство	
ГлавнаяДорога-3	8 000 R	8.40	16.11.15		30.10.28		156.2	97.00		24 000	97.00				8.01			Строительство	
ГлавнаяДорога-7	1 400 R	8.40	17.11.15		30.10.29		168.2	100.00		35 000	100.00				7.79			Строительство	
Глобэкс БО-7	8 000 R	13.20	04.12.15		04.12.15		1.2	100.00		1 000	99.00			13.27	12.55	0.09	BB-/BB-	Финансы	
Глобэкс БО-9	5 000 R	12.25	25.12.15		25.12.16		14.0				85.01						BB-/BB-	Финансы	
ГПБ БО-05	10 000 R	11.00	01.02.16	03.02.16	01.08.16	3.3	9.2	99.82		5	99.84		11.88		10.74	0.24	BB+/Ba2/BB+	Финансы	
ГПБ БО-06	10 000 R	7.90	25.03.16		25.09.16		11.0				95.01	99.50					BB+/Ba2/BB+	Финансы	
ГПБ БО-07	10 000 R	11.00	22.04.16	26.04.16	22.10.16	6.0	11.9	100.00		1 259 782	99.59	101.00	11.29		10.99	0.44	BB+/Ba2/BB+	Финансы	
ГПБ БО-08	10 000 R	11.00	23.11.15	25.05.16	23.05.17	6.9	18.9				85.02						BB+/Ba2/BB+	Финансы	
ГПБ БО-09	10 000 R	9.60	27.12.15	29.12.15	27.06.17	2.1	20.0				99.55	99.70					BB+/Ba2/BB+	Финансы	
ГПБ БО-10	10 000 R	11.00	26.03.16	29.03.16	26.09.17	5.1	23.0	99.77		789	99.77	99.99	11.86		10.93	0.37	BB+/Ba2/BB+	Финансы	
ГПБ БО-20	5 000 R	11.00	09.02.16	11.02.16	09.02.18	3.5	27.5				99.82	138.00					BB+/Ba2/BB+	Финансы	
ГПБ Ипотека	879 R	8.00	29.12.15		29.12.36		254.3											Финансы	
ГПБ Ипотека2-1	705 R	7.50	25.11.15		25.06.41		308.2											Финансы	
ГПБ-10	10 000 R	10.50	14.04.16	18.04.16	12.10.17	5.7	23.5				85.01						BB+/Ba2/BB+	Финансы	
ГПБ-11	10 000 R	10.50	14.04.16	18.04.16	10.10.19	5.7	47.5				85.01						BB+/Ba2/BB+	Финансы	
ГПБ-12	10 000 R	10.50	14.04.16	18.04.16	06.10.22	5.7	83.4				85.01						BB+/Ba2/BB+	Финансы	
ГПБ-1А	4 141 R	9.00	25.11.15		27.04.48		390.3											BB+/Ba2/BB+	Финансы
ГПБ-1Б	2 070 R	3.00	25.11.15		27.04.48		390.3											BB+/Ba2/BB+	Финансы
ГПБ-6	10 000 R	9.70	07.01.16		07.07.16		8.4				90.01	99.20					BB+/Ba2/BB+	Финансы	
ГПБ-7	10 000 R	11.00	18.04.16	20.04.16	17.10.16	5.8	11.7				99.60	99.99					BB+/Ba2/BB+	Финансы	
ГСС БО-4	1 030 R	0.10	29.12.15	01.07.16	24.12.19	8.2	49.9	90.50	0.04	30	90.01	91.00	16.08		0.11	0.58	BB-//	Машиностр. и пр.	
ГСС БО-5	3 000 R	16.40	26.11.15	30.05.17	21.05.20	19.1	54.8				103.02	105.29					BB-//	Машиностр. и пр.	
ГСС-1	5 000 R	0.10	17.03.16		26.03.17		17.0	90.81	1.37	180	90.00	91.44		7.15	0.11	1.32	BB-//	Машиностр. и пр.	
ГТЛК БО-1	7 875 R	9.50	22.12.15		18.09.18		34.8	93.22	(0.65)	2 060	92.63	92.90		14.61	10.10	1.41	//B+	Транспорт	
ГТЛК БО-2	3 500 R	9.50	24.12.15		20.09.18		34.8	93.05	(0.05)	11		93.00		14.72	10.12	1.42	//B+	Транспорт	
ГТЛК БО-3	1 500 R	14.30	22.12.15	23.12.16	10.12.24	13.9	109.5										//B+	Транспорт	
ГТЛК БО-4	5 000 R	18.75	17.12.15	22.03.16	06.03.25	4.8	112.4	102.45	(0.12)	25	101.01	102.45	12.78		17.95	0.34	//B+	Транспорт	
ГТЛК-01	5 000 R	10.00	26.01.16	28.01.16	23.01.18	3.1	26.9				99.02	99.20					//B+	Транспорт	
ГТЛК-02	5 000 R	10.00	29.01.16	02.02.16	26.01.18	3.2	27.0	99.20	0.05	4 434	98.96	99.20	13.49		9.84	0.23	//B+	Транспорт	
ДВМП БО-01	5 000 R	19.00	27.10.15		27.02.18		28.1											B-/B-	Транспорт
ДВМП БО-02	5 000 R	10.25	01.12.15	31.05.16 C	28.11.17	7.1	25.1	81.52	0.16	1 156	81.00	81.49	59.52		11.97	0.36	B-/B-	Транспорт	
ДельтаКредит БО-05	5 000 R	8.40	21.04.16	25.10.16	21.10.23	12.0	95.9											BBB-/Ba2/	Финансы
ДельтаКредит БО-06	5 000 R	10.35	06.11.15		06.05.24		102.4											BBB-/Ba2/	Финансы
ДельтаКредит БО-07	5 000 R	12.50	30.03.16	03.10.18	30.09.25	35.2	119.2											BBB-/Ba2/	Финансы
ДельтаКредит БО-08	5 000 R	12.40	20.04.16	24.04.19	20.10.25	41.9	119.9	100.75		25 000	100.03	101.00	12.50		12.28	2.60	BBB-/Ba2/	Финансы	
ДельтаКредит БО-25	6 000 R	12.10	28.01.16	01.08.18	28.07.25	33.2	117.1					100.50						BBB-/Ba2/	Финансы
ДельтаКредит-10ИП	5 000 R	8.65	06.01.16	13.07.16	04.07.18	8.5	32.3					98.10						BBB-/Ba2/	Финансы
ДельтаКредит-11ИП	5 000 R	8.50	02.01.16		02.04.16		5.2	98.99	(0.01)	1	98.56	98.99		11.34	8.54	0.39	BBB-/Ba2/	Финансы	
ДельтаКредит-12ИП	5 000 R	8.45	03.03.16	22.09.16	30.08.18	10.9	34.1					97.55						BBB-/Ba2/	Финансы
ДельтаКредит-13ИП	7 000 R	11.10	01.04.16	21.10.16	01.10.24	11.8	107.2					99.65						BBB-/Ba2/	Финансы
ДельтаКредит-14ИП	5 000 R	12.00	27.12.15		27.03.24		101.1				90.00							BBB-/Ba2/	Финансы
ДельтаКредит-15ИП	5 000 R	11.92	10.01.16		10.10.24		107.5				89.76							BBB-/Ba2/	Финансы
ДельтаКредит-16ИП	5 000 R	8.50	04.11.15		04.02.18		27.3				89.50							BBB-/Ba2/	Финансы
ДельтаКредит-6	5 000 R	9.90	16.12.15		15.06.16		7.6				98.61	99.00						BBB-/Ba2/	Финансы
ДельтаКредит-8	5 000 R	11.75	04.11.15		02.11.16		12.2											BBB-/Ba2/	Финансы
ДельтаКредит-9	5 000 R	9.15	08.12.15	15.12.15	05.12.17	1.6	25.3											BBB-/Ba2/	Финансы
Держава БО-01	2 000 R	9.75	10.01.16	14.07.20	10.07.23	56.6	92.5				99.01	100.00						BBB-/Ba2/	Финансы
Держава-Г-1	500 R	16.50	30.12.15	12.01.16	24.06.20	2.5	56.0				99.95	100.05						BBB-/Ba2/	Финансы
Диджитал/Инь-1	5 000 R	13.50	27.10.15	26.04.16	21.04.20	6.0	53.9	100.00		490	60.00		13.96		12.65	0.41		Финансы	
ДомДеньги БО-1	1 000 R	22.00	27.10.15	29.10.15	25.10.16	0.1	12.0				95.50	100.00						Финансы	
ДомДеньги-1	1 000 R	27.00	29.10.15	03.05.16	27.04.17	6.2	18.0	100.00		2	93.00	97.50	28.79		23.84	0.35		Финансы	
Домо БО-01	1 500 R	15.00	11.11.15		11.05.16		6.5												Потреб. усл.
Домо БО-02	1 000 R	15.00	11.11.15		11.05.16		6.5												Потреб. усл.
ЕАБР-1	5 000 R	8.00	02.11.15	01.02.17	28.01.19	15.2	39.1											/Ba1/BBB-	Финансы
ЕАБР-2	5 000 R	15.50	26.11.15	29.02.16	21.02.19	4.1	39.9											/Ba1/BBB-	Финансы
ЕАБР-3	5 000 R	7.25	27.10.15	29.10.15	25.10.16	0.1	12.0											/Ba1/BBB-	Финансы
ЕАБР-4	5 000 R																		

## Рынок рублевых облигаций

Выпуск	Объем, млн	Купон, %	Дата			Месяцев до		Цена	Изм.	Торговый объем, шт	Котировки		Доходность, %			Дюр, лет	Рейтинг F/M/S	Сектор
			купона	оферты	погаш	офрт	погаш				покупка	продажа	офрт	погаш	текущ			
<b>КОРПОРАТИВНЫЕ РУБЛЕВЫЕ ОБЛИГАЦИИ</b>																		
Европлан-05	1 500 R	10.22	29.03.16	01.04.16	26.03.19	5.2	41.0									BB//	Финансы	
ЕвроХим-2	5 000 R	12.40	29.12.15		26.06.18		32.0				100.35	102.10				BB//BB	Хим. пром.	
ЕвроХим-3	5 000 R	8.25	18.11.15	23.11.15	14.11.18	0.9	36.6				99.80	99.95				BB//BB	Хим. пром.	
Запсиб БО-3	2 000 R	5.00	25.02.16		25.02.16		4.0				80.02					//B+	Финансы	
Запсиб БО-4	2 000 R	5.00	07.03.16	15.03.16	04.09.17	4.6	22.3	94.00	1		93.00		24.34	5.28	0.29	//B+	Финансы	
Запсиб-2	424 R	14.85	17.12.15		12.12.19		49.5				75.00					//B+	Финансы	
Запсиб-Транссервис	5 000 R	15.00	19.01.16		17.04.18		29.7										Транспорт	
Заречная-01	3 000 R	13.75	25.12.15	11.01.16	21.12.18	2.5	37.8										МГД	
Зенит БО-09	5 000 R	16.10	07.04.16	11.04.16	27.03.25	5.5	113.1	101.68	(0.12)	46 951	101.60	101.80	12.46	15.71	0.40	BB-/B1/	Финансы	
Зенит БО-11	6 000 R	13.00	03.03.16	05.09.16	28.02.19	10.3	40.1				100.45	100.70				BB-/B1/	Финансы	
Зенит БО-13	5 000 R	13.00	24.12.15	28.06.16	13.06.24	8.1	103.6	100.48	(0.02)	20 000	100.35	100.45	12.52	12.40	0.56	BB-/B1/	Финансы	
Зенит БО-14	1 750 R	8.50	25.12.15	28.06.17	14.06.24	20.1	103.7									BB-/B1/	Финансы	
Зенит-10	5 000 R	13.25	02.12.15	03.06.16	30.05.18	7.2	31.1				100.45	100.70				BB-/B1/	Финансы	
Зенит-11	5 000 R	12.50	19.04.16	20.10.16	16.10.18	11.8	35.7	100.01	(0.03)	88 959	100.05	100.25	12.87	12.47	0.84	BB-/B1/	Финансы	
Зенит-8	5 000 R	16.50	24.02.16	26.02.16	23.08.17	4.0	21.9	101.55		80 719	101.30	101.48	11.77	15.82	0.30	BB-/B1/	Финансы	
ЗСД-1	5 000 R	8.75	01.12.15	31.05.16	13.05.31	7.1	186.6				97.51	98.39				/Ba3/	Строительство	
ЗСД-2	5 000 R	8.75	01.12.15	31.05.16	13.05.31	7.1	186.6				97.51	98.40				/Ba3/	Строительство	
ЗСД-3	5 000 R	9.15	26.02.16	28.02.17	06.02.32	16.1	195.5									/Ba3/	Строительство	
ЗСД-4	5 000 R	9.15	26.02.16	28.02.17	06.02.32	16.1	195.5									/Ba3/	Строительство	
ЗСД-5	5 000 R	9.15	26.02.16	28.02.17	06.02.32	16.1	195.5									/Ba3/	Строительство	
ИА Абсолют 1-01	4 130 R	9.20	12.11.15		12.11.40		300.8	96.20		10 010				9.38			Финансы	
ИА Абсолют 2-1	4 208 R	8.90	12.11.15		12.08.41		309.7										Финансы	
ИА Абсолют 3-1	4 754 R	10.10	11.12.15		11.09.42		322.7										Финансы	
ИА Абсолют-1	36 833 R	9.00	07.12.15		07.09.57		502.7										Финансы	
ИА АКБАРС-1	1 056 R	9.00	10.11.15		10.05.47		378.7										Финансы	
ИА АКБАРС-2	528 R	3.00	10.11.15		10.05.47		378.7										Финансы	
ИА АТБ 2-01	1 845 R	9.00	26.01.16		01.10.46		371.4				92.80	93.73					Финансы	
ИА АТБ-01	715 R	8.75	26.01.16		26.04.45		354.2				94.90	95.85					Финансы	
ИА БЖФ-1-01	284 R	8.75	05.11.15		05.05.42		318.5	98.06	0.03	1 100			98.90	8.75			Финансы	
ИА ВТБ2013-1-1	25 937 R	7.90	04.12.15		04.09.53		454.6										Финансы	
ИА ВТБ24-2-1	16 430 R	7.90	03.12.15		03.03.60		532.6										Финансы	
ИА ВТБ-БМ1-1	14 830 R	8.69	02.12.15		02.03.46		364.4										Финансы	
ИА Европа 2012-1-01	778 R	8.00	20.12.15		20.12.43		338.0				95.78						Финансы	
ИА ИТБ2014-А	1 837 R	9.00	03.11.15		31.03.47		377.4										Финансы	
ИА ИТБ2014-Б	919 R	3.00	03.11.15		31.03.47		377.4										Финансы	
ИА КМ-1	13 504 R		25.01.16		30.06.22		80.2										Финансы	
ИА МКБ-1	2 467 R	10.65	07.12.15		07.06.39		283.5										Финансы	
ИА Московский-1	12 000 R	7.00	17.03.16		17.09.28		154.8										Финансы	
ИА МТСБ-1	2 272 R	10.50	26.11.15		26.11.41		313.2										Финансы	
ИА НОМОС-01	1 522 R	8.75	07.11.15		07.11.45		360.6				94.62	95.49					Финансы	
ИА Открытие-1-1	1 610 R	9.10	25.11.15		25.02.45		352.2										Финансы	
ИА Петроком-1	2 611 R	8.75	09.12.15		09.12.46		373.7	94.10		1 000	93.36	94.22		9.19			Финансы	
ИА ПСБ 2013-01	1 379 R	8.50	09.11.15		09.02.40		291.6				94.71	95.58					Финансы	
ИА Райффайзен 01-0	1 670 R	7.85	20.12.15		20.06.40		296.0										Финансы	
ИА СБ-2014-А	5 340 R	9.00	28.12.15		28.12.46		374.3										Финансы	
ИА СБ-2014-Б	2 670 R	3.00	28.12.15		28.12.46		374.3										Финансы	
ИА СОЮЗ-1-А	2 500 R	11.00	28.12.15		28.12.41		314.3										Финансы	
ИА ТКБ-1-1	2 436 R	8.00	14.01.16		14.10.45		359.8	92.71	(0.53)	15 015		94.20		8.61			Финансы	
ИА ТФБ-1	1 864 R	11.00	26.12.15		26.03.47		377.2										Финансы	
ИА Уралсиб 01-А	2 971 R	8.75	15.01.16		15.04.45		353.8	96.35		10 010			9.42	9.06	9.57		Финансы	
ИА Уралсиб 02-А1	3 586 R	8.75	15.01.16		15.07.47		380.8				93.16						Финансы	
ИА Уралсиб 02-А2	1 819 R	11.25	15.01.16		15.07.47		380.8										Финансы	
ИА Уралсиб3-А	2 291 R	9.00	15.01.16		15.10.47		383.9										Финансы	
ИА Уралсиб3-Б	1 146 R	3.00	15.01.16		15.10.47		383.9										Финансы	
ИА Фора2014-01	961 R	9.50	15.01.16		15.10.47		383.9										Финансы	
ИА ХМБ-1-01	3 157 R	9.20	25.11.15		25.08.45		358.2					101.00					Финансы	
ИА ХМБ-2-А	3 725 R	9.00	27.11.15		01.07.47		380.4										Финансы	
ИА ХМБ-2-Б	1 863 R	3.00	27.11.15		01.07.47		380.4										Финансы	
ИА Эклипс-1-1	4 952 R	8.75	09.12.15		09.12.47		385.7										Финансы	
ИА Эклипс-1-2	0 R		09.12.15		09.12.47		385.7										Финансы	
ИАВ1-1	2 932 R	8.95	10.11.15		10.08.44		345.7	98.55		10 010			10.36	8.91	8.70		Финансы	
ИАВ2-1	1 192 R	8.50	25.11.15		25.08.45		358.2	95.80		10 010	95.22	96.09					Финансы	
ИАВ3-1	2 039 R	9.00	26.11.15		26.10.46		372.2	95.26	0.11	2 200		96.12					Финансы	
ИАВ4-1	2 804 R	9.00	27.10.15		27.01.48		387.3										Финансы	
ИКС5 БО-2	5 000 R	9.10	25.03.16		23.09.16		10.9	97.68	(0.29)	5 434	97.45	97.98		12.19	9.24	0.79	BB/Ba3/BB-	Потреб. усл.
ИКС5 БО-3	5 000 R	8.85	28.10.15		26.10.16		12.0										BB/Ba3/BB-	Потреб. усл.
ИКС5 БО-4	5 000 R	11.90	19.04.16	18.04.19	11.10.22	41.7	83.5										BB/Ba3/BB-	Потреб. усл.
ИКС5-4	8 000 R	10.50	03.12.15		02.06.16		7.2				99.38	99.70					BB/Ba3/BB-	Потреб. усл.
Инвестро-1	5 000 R	13.00	20.01.16		18.07.18		32.7				95.80	96.75					Финансы	
Инвестро-2	5 000 R	12.75	10.03.16		06.09.18		34.4				95.80	96.75					Финансы	
Инвестро-3	5 000 R	12.25	19.04.16	21.10.16	13.10.20	11.8	59.6				95.80	96.75					Финансы	
ИнвТоргБ 1-ИП	2 500 R	14.15	12.11.15	15.08.16	06.02.20	9.6	51.4										/Саа3/B+	Финансы
ИнгБанк БО-05	10 000 R	12.00	02.12.15	06.12.16	27.05.20	13.3	55.0	100.65		82 000	60.72	101.00	11.85	11.72	0.92	BBB-/Ba2/	Финансы	
Интеза БО-03	5 000 R	12.75	10.12.15	16.06.16	10.06.18	7.7												

## Рынок рублевых облигаций

Выпуск	Объем, млн	Купон, %	Дата			Месяцев до		Цена	Изм.	Торговый объем, шт	Котировки		Доходность, %			Дюр, лет	Рейтинг F/M/S	Сектор
			кулона	оферты	погаш	офрт	погаш				покупка	продажа	офрт	погаш	текущ			
<b>КОРПОРАТИВНЫЕ РУБЛЕВЫЕ ОБЛИГАЦИИ</b>																		
КИТ ФинансКап БО-3	2 000 R	8.00	07.12.15		05.06.17		19.3										Финансы	
КИТ ФинансКап БО-4	2 100 R	8.00	09.03.16	07.09.16	04.09.19	10.4	46.3										Финансы	
КИТ ФинансКап-3	1 150 R	11.00	24.11.15		24.11.15		0.9										Финансы	
КИТ ФинансКап-4	1 450 R	9.00	30.03.16		29.03.17		17.1				95.00						Финансы	
КрайИнвБ БО-02	1 500 R	14.00	26.04.16	28.10.15	26.04.16	0.0	6.0				80.01	100.10				//B	Финансы	
КрайИнвБ БО-03	2 000 R	15.00	13.03.16	16.03.16	13.09.16	4.6	10.6	100.01	0.08	1 002	100.00	100.01	15.39	14.74	0.33	//B	Финансы	
КредЕврБ БО-10	4 000 R	14.50	25.04.16	27.10.16	22.10.18	12.0	35.9	100.21	0.06	169 340	100.15	100.30	14.75	14.43	0.84	BB-/B1/	Финансы	
КредЕврБ БО-14	5 000 R	11.36	08.12.15	11.12.15	05.06.18	1.5	31.3									BB-/B1/	Финансы	
КредЕврБ БО-15	5 000 R	12.59	15.12.15	19.09.17	14.09.18	22.8	34.6									BB-/B1/	Финансы	
КредЕврБ БО-18	5 000 R	11.40	28.12.15	29.06.16	26.06.17	8.1	20.0									BB-/B1/	Финансы	
КредЕврБ БО-4	5 000 R	9.50	19.02.16		19.02.16		3.8									BB-/B1/	Финансы	
КредЕврБ БО-5	5 000 R	15.00	19.04.16		19.04.16		5.8				100.60	101.29				BB-/B1/	Финансы	
КредЕврБ БО-6	6 000 R	13.75	05.03.16		05.09.16		10.3									BB-/B1/	Финансы	
КредЕврБ БО-7	3 000 R	15.00	24.03.16	28.03.16	22.03.18	5.0	28.8									BB-/B1/	Финансы	
КредЕврБ БО-8	3 000 R	15.00	08.04.16	12.04.16	06.04.18	5.5	29.3				100.40					BB-/B1/	Финансы	
КредЕврБ БО-9	3 000 R	16.00	15.04.16	19.04.16	13.04.18	5.8	29.6				100.01	101.80				BB-/B1/	Финансы	
КузбассЭнерго-1	10 000 R	11.00	21.12.15	24.12.15	14.06.21	1.9	67.6				98.51	99.45					Электроэнерг.	
КузбассЭнерго-2	5 000 R	8.70	21.04.16	26.04.16	15.04.21	6.0	65.7	99.00		2	97.00	98.49	11.15	8.78	0.44		Электроэнерг.	
ЛадьяФ БО-02	3 000 R	12.00	06.11.15	08.11.17	29.10.21	24.4	72.1										Строительство	
ЛенСпецСМУ-2	5 000 R	12.90	15.12.15		12.12.17		25.5	99.67	0.09	480	99.57	99.67	13.88	12.76	0.92	//B+	Строительство	
Лента БО-3	5 000 R	12.40	04.02.16	05.02.18	24.07.25	27.4	117.0				100.01	101.29				BB-/Ba3/BB-	Потреб. усл.	
Лента БО-6	5 000 R	12.40	10.03.16	10.09.18	28.08.25	34.5	118.1									BB-/Ba3/BB-	Потреб. усл.	
Лента-01	3 000 R	10.00	08.03.16	10.03.16	03.03.20	4.4	52.2				85.01					BB-/Ba3/BB-	Потреб. усл.	
Лента-02	3 000 R	10.00	08.03.16	10.03.16	03.03.20	4.4	52.2				96.25					BB-/Ba3/BB-	Потреб. усл.	
Лента-03	4 000 R	10.00	01.03.16	03.03.16	25.02.20	4.2	52.0	99.45	(0.05)	8 711	99.32	99.49	11.90	9.90	0.31	BB-/Ba3/BB-	Потреб. усл.	
ЛенЭнерго БО-1	3 000 R	8.25	13.04.16		13.04.16		5.6	98.50	0.30	1	98.00	98.49	11.98	8.35	0.42	/Ba2/	Электроэнерг.	
ЛенЭнерго БО-5	2 400 R	13.00	20.01.16	20.01.16 C	09.07.25	2.8	116.5									/Ba2/	Электроэнерг.	
ЛенЭнерго-4	3 000 R	17.00	19.04.16	22.04.16	18.04.17	5.9	17.7	102.06	0.06	460	101.00	102.00	12.84	16.61	0.43	/Ba2/	Электроэнерг.	
Лизинг Гарант-1	500 R	13.00	14.12.15	17.06.16	11.12.17	7.7	25.5										Финансы	
ЛОКО Банк БО-02	4 000 R	17.00	11.02.16		11.02.16		3.5	100.86		105	100.35	101.99	14.17	16.30	0.26	B+/B2/	Финансы	
ЛокоБанк БО-05	4 000 R	14.00	19.01.16	22.07.16	17.07.18	8.8	32.7				99.50					B+/B2/	Финансы	
ЛокоБанк БО-06	3 000 R	13.75	07.01.16	12.04.16	02.04.20	5.5	53.2									B+/B2/	Финансы	
ЛокоБанк БО-07	3 000 R	14.50	04.01.16	06.10.16	22.09.25	11.3	118.9	100.05	(0.05)	1	99.88		15.23	14.37	0.77	B+/B2/	Финансы	
ЛР-Инвест БО-2	5 000 R	10.00	23.12.15		16.12.20		61.7										Строительство	
ЛР-Инвест БО-3	5 000 R	10.00	27.10.15	28.04.16	20.04.21	6.0	65.8										Строительство	
ЛСР БО-4	1 002 R	10.15	06.04.16		06.04.16		5.3	98.73	(0.37)	1 560	99.01	99.14	13.56	10.22	0.39	B/B2/	Строительство	
ЛСР-3	3 000 R	0.10	11.03.16	17.03.16	08.09.17	4.7	22.4	100.00		152 500	85.00		0.10	0.10	0.37	B/B2/	Строительство	
ЛСР-4	2 800 R	0.10	22.04.16	27.10.15	20.10.17	0.0	23.8	99.00		2	88.00	100.00		0.10		B/B2/	Строительство	
МА Пульсар-1-А	1 557 R	9.00	25.11.15		25.04.45		354.2										Финансы	
Магистраль ДС-1	7 500 R	13.45	31.12.15		10.05.30		174.5										Строительство	
Магистраль ДС-2	5 500 R	13.25	31.12.15		19.06.30		175.9										Строительство	
Магистраль ДС-3	11 250 R	14.10	09.05.31		09.05.31		186.5										Строительство	
Манит БО-10	10 000 R	11.60	21.01.16	26.07.16	16.07.20	9.0	56.7	100.32	(0.08)	17 000	60.36	100.32	11.39	11.22	0.64	//BB+	Потреб. усл.	
Манит БО-11	10 000 R	11.70	19.04.16	18.04.17 C	13.10.20	17.7	59.6				100.31	100.79				//BB+	Потреб. усл.	
Манит БО-8	5 000 R	8.40	29.03.16		29.03.16		5.1				98.23					//BB+	Потреб. усл.	
Манит БО-9	5 000 R	8.40	29.03.16		29.03.16		5.1									//BB+	Потреб. усл.	
Манит-01	5 000 R	8.50	23.02.16		23.02.16		3.9	99.28	0.28	4 502	99.20	99.38	11.00	8.44	0.30	//BB+	Потреб. усл.	
Манит-02	5 000 R	12.10	13.11.15		11.05.18		30.5									//BB+	Потреб. усл.	
Манит-03	5 000 R	12.10	13.11.15		11.05.18		30.5					101.00				//BB+	Потреб. усл.	
МБА-Москва-01	3 000 R	1.00	17.12.15	23.12.15	23.06.16	1.9	7.9					98.87				/B3/	Финансы	
Мегафон 05	10 000 R	9.85	07.04.16	12.04.16	29.09.22	5.5	83.1				99.15	99.50				BB+/Ba1/BB+	Телеком	
Мегафон 06	10 000 R	8.00	09.03.16	13.03.18	01.03.23	28.5	88.2	94.00		5	92.50	94.00	11.24	8.42	1.95	BB+/Ba1/BB+	Телеком	
Мегафон 07	10 000 R	8.00	09.03.16	13.03.18	01.03.23	28.5	88.2				91.81	94.00				BB+/Ba1/BB+	Телеком	
Мегафон БО-05	15 000 R	11.40	22.04.16	24.10.17	10.10.25	23.9	119.5	100.44	0.42	220 357	100.70	101.00	11.46	11.34	1.64	BB+/Ba1/BB+	Телеком	
Медведь-2	1 000 R	15.00	23.11.15		22.08.16		9.9	100.05		8 550	60.05			15.77	14.62	0.67		Финансы
МеталКомБ БО-6	1 500 R	11.00	10.03.16		08.09.16		10.4										/B2/	Финансы
Металлоинв-02	5 000 R	8.90	05.02.16	07.02.18	27.01.23	27.4	87.1				94.26	95.00				BB/Ba2/BB	МГД	
Металлоинв-03	5 000 R	8.90	05.02.16	07.02.18	27.01.23	27.4	87.1	97.59		12 744	94.25	97.00	10.36	8.94	1.87	BB/Ba2/BB	МГД	
МеталлоинвБанк БО-	2 000 R	14.50	26.11.15	30.11.15	21.05.20	1.1	54.8										/B2/	Финансы
Мечел-04	5 000 R	2.00	21.01.16		21.07.16		8.8				88.01	105.00					МГД	
Мечел-13	5 000 R	15.00	01.03.16	03.03.16	25.08.20	4.2	58.0	65.36	(0.26)	1 730	65.01	65.49	278.78	22.18	0.09		МГД	
Мечел-14	5 000 R	15.00	01.03.16	03.03.16	25.08.20	4.2	58.0	65.04	(0.53)	9 527	65.06	65.39	283.98	22.29	0.09		МГД	
Мечел-15	5 000 R	8.00	16.02.16	18.08.16	09.02.21	9.7	63.5					77.00					МГД	
Мечел-16	5 000 R	8.00	16.02.16	18.08.16	09.02.21	9.7	63.5				41.84						МГД	
Мечел-17	5 000 R	8.40	03.12.15	06.06.16	27.05.21	7.3	67.0	56.00		209	55.16	56.29	183.84	14.16	0.20		МГД	
Мечел-18	5 000 R	8.40	03.12.15	06.06.16	27.05.21	7.3	67.0	55.02	(0.18)	9 785	55.02	55.98	192.24	14.40	0.20		МГД	
Мечел-19	5 000 R	8.40	08.12.15	09.06.16	01.06.21	7.4	67.2				55.10	55.89					МГД	
МИА БО-1	1 500 R	14.50	06.11.15	16.05.16	06.11.16	6.6	12.4					101.35					/Ba3/	Фин

## Рынок рублевых облигаций

Выпуск	Объем, млн	Купон, %	Дата			Месяцев до		Цена	Изм.	Торговый объем, шт	Котировки		Доходность, %			Дюр, лет	Рейтинг F/M/S	Сектор	
			купона	оферты	погаш	офрт	погаш				покупка	продажа	офрт	погаш	текущ				
<b>КОРПОРАТИВНЫЕ РУБЛЕВЫЕ ОБЛИГАЦИИ</b>																			
МКБ-12	2 000 R	12.25	24.02.16		22.08.18		33.9	90.75	(0.44)	1 274	90.61	91.62		17.13	13.20	2.05	BB/B1/BB-	Финансы	
ММИ БО-2	900 R	19.75	28.12.15	12.01.16	26.03.18	2.5	29.0	100.34	(0.15)	555	100.01	100.48	18.77	19.39	0.15			Потреб. тов.	
ММК-18	5 000 R	8.70	01.12.15	05.12.15	22.11.22	1.3	84.9	99.84		1	99.62	99.84	10.45	8.42	0.09		BB+/Ba3/	МГД	
ММК-19	5 000 R	8.50	21.01.16	25.07.16	13.07.23	8.9	92.6	98.01	0.01	30	98.03	98.74	11.67	8.48	0.64		BB+/Ba3/	МГД	
Мордовцемент-01	2 500 R	16.00	10.12.15		09.06.16		7.4				99.77	100.84						Строительство	
Морской Банк-01	1 500 R	12.00	09.03.16		09.03.16		4.4				80.02	101.97					B3/	Финансы	
Мосэнерго-2	5 000 R	8.25	18.02.16		18.02.16		3.7				98.68						BB+/BB	Электроэнерг.	
МОЭК БО-03	5 000 R	8.50	10.02.16		10.02.16		3.5	99.35	0.15	10 040	99.16	99.40		11.00	8.41	0.26	BB+/Ba2/BB-	Электроэнерг.	
МОЭК БО-04	5 000 R	11.00	24.03.16	25.09.17	12.09.24	23.0	106.6										BB+/Ba2/BB-	Электроэнерг.	
МОЭК БО-07	7 000 R	13.20	04.11.15	04.05.16 C	23.04.25	6.2	113.9					101.50					BB+/Ba2/BB-	Электроэнерг.	
МРСК Сев-Зап БО-1	5 000 R	12.42	04.12.15	06.06.18	23.05.25	31.3	114.9											Электроэнерг.	
МРСК Урала БО-01	3 000 R	8.40	28.01.16		28.01.16		3.1	98.82	(0.02)	113 426	98.82	98.90		13.50	8.33	0.23	/Ba2/	Электроэнерг.	
МРСК Центра БО-02	5 000 R	12.42	04.12.15	05.06.18	23.05.25	31.3	114.9										//BB-	Электроэнерг.	
МРСК Цип БО-01	4 000 R	9.15	15.12.15		15.12.15		1.6	99.63	0.03	500 094	99.46	99.65		12.10	8.89	0.12	/Ba2/BB	Электроэнерг.	
МРСК Юга БО-1	5 000 R	13.50	14.12.15		08.06.20		55.4											Электроэнерг.	
МСП Банк БО-1	3 000 R	10.00	19.02.16		19.08.16		9.8										/Ba2/BB+	Финансы	
МСП Банк БО-2	3 000 R	10.00	19.02.16		19.08.16		9.8										/Ba2/BB+	Финансы	
МСП Банк БО-3	4 000 R	8.25	26.11.15		26.11.16		13.0	96.62	0.06	182 000	58.14			11.97	8.24	0.92	/Ba2/BB+	Финансы	
МСП Банк БО-4	5 000 R	8.25	26.11.15		26.11.16		13.0					96.65					/Ba2/BB+	Финансы	
МСП Банк-1	5 000 R	14.00	24.03.16	27.03.17	17.03.22	17.0	76.7										/Ba2/BB+	Финансы	
МСП Банк-2	5 000 R	10.00	18.02.16	22.08.16	11.08.22	9.9	81.5										/Ba2/BB+	Финансы	
МТС БО-1	10 000 R	8.25	30.03.16	02.04.18	22.03.23	29.2	88.9	93.50		300	92.01		11.72	8.77	1.99		BB+/Ba1/BB+	Телеком	
МТС-3	10 000 R	12.00	15.12.15	17.12.15	12.06.18	1.7	31.5	100.99		1	99.00	138.00	4.62		11.39	0.13	BB+/Ba1/BB+	Телеком	
МТС-5	15 000 R	8.75	19.07.16		19.07.16		8.7	98.45		15 614	98.31	99.99		10.94	8.68	0.66	BB+/Ba1/BB+	Телеком	
МТС-7	10 000 R	8.70	10.11.15		07.11.17		24.4	96.45	0.14	1	94.02	96.45		10.97	8.66	1.65	BB+/Ba1/BB+	Телеком	
МТС-8	15 000 R	8.15	10.11.15	12.11.15	03.11.20	0.5	60.3	99.96	0.01	12 846	99.88	99.96	9.18		7.86	0.04	BB+/Ba1/BB+	Телеком	
МультиОриг ИА1-А/3	5 464 R	10.75	24.03.16		24.12.47		386.2											Финансы	
НацКап БО-5	3 000 R	11.50	18.03.16		18.03.16		4.7											Финансы	
НацКап БО-6	1 000 R	9.25	25.04.16		22.04.19		41.9											Финансы	
НацКап БО-7	1 000 R	9.25	25.04.16		22.04.19		41.9											Финансы	
НацКап БО-8	1 000 R	13.00	22.03.16	28.03.16	15.09.20	5.0	58.7											Финансы	
НацКап-03	5 000 R	9.50	27.01.16		25.07.18		32.9											Финансы	
НацСтанд БО-1	1 500 R	14.50	11.12.15	28.10.15	11.06.20	0.0	55.5				100.01	100.79					/B3/	Финансы	
НацСтанд БО-2	3 000 R	14.75	18.01.16	21.01.16	18.07.18	2.8	32.7				100.10	100.29					/B3/	Финансы	
НГПК-1	500 R	17.50	29.12.15	30.12.15	26.12.17	2.1	26.0											Нефть и газ	
НДК-1	1 500 R	15.00	21.01.16	25.01.17	19.07.18	15.0	32.7											Финансы	
НЛМК БО-11	5 000 R	8.00	28.01.16	01.08.16	20.07.23	9.2	92.8				85.01	97.89					BBB-/Ba1/BB+	МГД	
НЛМК БО-12	5 000 R	8.00	02.02.16	04.08.16	25.07.23	9.3	93.0	97.75		2 000	85.01	97.90	11.40		8.03	0.67	BBB-/Ba1/BB+	МГД	
НЛМК БО-13	5 000 R	8.05	11.04.16	11.10.17	02.10.23	23.5	95.2	95.00	0.00	6 500	94.26	95.00	11.26		8.45	1.65	BBB-/Ba1/BB+	МГД	
НЛМК БО-14	5 000 R	11.50	07.01.16	11.07.16	26.06.25	8.5	116.1											МГД	
НЛМК-07	5 000 R	10.00	14.03.16	18.03.16	05.09.22	4.7	82.4				99.50	99.85					BBB-/Ba1/BB+	МГД	
НЛМК-08	10 000 R	8.40	04.12.15	10.12.15	25.11.22	1.4	85.0	99.70		216	99.63	99.70	11.38		8.11	0.10	BBB-/Ba1/BB+	МГД	
Новиком БО-2	2 000 R	14.25	19.12.15	21.06.16	19.06.18	7.8	31.8	100.00	0.00	34 101	90.00	100.00	14.67		13.57	0.54	B1/1/	Финансы	
Новиком БО-3	3 000 R	13.00	08.04.16		08.04.16		5.4	100.00		290	60.09			13.38	12.92	0.40	B1/1/	Финансы	
Новиком БО-5	3 000 R	14.25	18.12.15	21.06.16	12.06.20	7.8	55.6	100.00	(0.06)	5 210	60.16	101.72	14.67		13.57	0.53	B1/1/	Финансы	
НорНикель БО-1	10 000 R	7.90	25.02.16		25.02.16		4.0	99.00	(0.03)	2 097	98.93	99.05		11.26	7.88	0.30	BBB-/Ba1/BBB-	МГД	
НорНикель БО-2	10 000 R	7.90	25.02.16		25.02.16		4.0	98.91	(0.13)	10 110	98.81	99.05		11.56	7.88	0.30	BBB-/Ba1/BBB-	МГД	
НорНикель БО-4	15 000 R	7.90	25.02.16		25.02.16		4.0	99.07	(0.00)	2 760	99.01	99.10		11.02	7.87	0.30	BBB-/Ba1/BBB-	МГД	
НотаБ БО-01	1 500 R	13.50	14.04.16	18.04.16	13.10.16	5.7	11.6	50.52	(4.07)	31	35.01	69.00	385.20		26.51	0.10	/B2/B	Финансы	
НотаБ БО-03	2 000 R	13.50	01.04.16		01.04.16		5.2	57.64		24	55.00	79.95		300.67	23.07	0.11	/B2/B	Финансы	
НотаБ БО-04	2 000 R	14.50	09.12.15	11.12.15	06.06.18	1.5	31.3					95.98					/B2/B	Финансы	
Ноябрьская ПГЭ-1	300 R	8.50	17.11.15		10.11.20		60.5											Нефть и газ	
НФК Банк БО-2	2 000 R	14.00	17.04.16		17.10.16		11.7											Финансы	
О1Проп БО-01	15 000 R	13.00	08.04.16		02.10.20		59.2											Строительство	
О1Проп-01	6 000 R	12.00	04.02.16	09.08.16	02.08.18	9.4	33.2	95.94	(0.01)	421	95.40	95.94	18.53		12.17	0.63		Строительство	
ОАК-1	46 280 R	8.00	08.03.16		17.03.20		52.7											Машиностр. и пр.	
ОбКондитер БО-1	1 700 R	10.50	11.04.16	13.04.16	03.04.23	5.6	89.3											B//	Потреб. тов.
Оборонпром-1	21 091 R	8.00	15.04.16		24.04.20		54.0												Машиностр. и пр.
Оборонпром-2	2 569 R	8.80	13.04.16		17.04.23		89.7				102.50								Машиностр. и пр.
Оборонпром-3	2 927 R	11.50	25.12.15		26.06.24		104.1												Машиностр. и пр.
Образование-1	1 400 R	14.50	28.11.15	03.06.16	31.05.18	7.2	31.1											/B3/	
Обуьрус БО-4	1 000 R	11.50	11.12.15	16.09.16	06.09.19	10.7	46.4												Потреб. усл.
Обуьрус БО-6	1 000 R	13.80	10.12.15	14.09.17	03.09.20	22.6	58.3												Потреб. усл.
ОВКФин БО-1	15 000 R	15.50	15.03.16		10.09.19		46.5												Финансы
ОВКФин-1	15 000 R	27.36	02.12.15		30.11.16		13.2				101.00	101.99							Финансы
ОИЖК-2	1 350 R	11.00	09.02.16		07.02.17		15.4				90.01	99.99							Финансы
Окей БО-04	5 000 R	8.90	12.04.16	13.10.16	09.10.18	1													



## Рынок рублевых облигаций

Выпуск	Объем, млн	Купон, %	Дата			Месяцев до		Цена	Изм.	Торговый объем, шт	Котировки		Доходность, %			Дюр, лет	Рейтинг F/M/S	Сектор
			купона	оферты	погаш	офрт	погаш				покупка	продажа	офрт	погаш	текущ			
<b>КОРПОРАТИВНЫЕ РУБЛЕВЫЕ ОБЛИГАЦИИ</b>																		
РЖД-28	20 000 R	8.20	05.04.16	03.04.20	21.03.28	53.3	148.9				91.36	91.63					BBB-/Ba1/BB+	Транспорт
РЖД-30	15 000 R	7.70	24.11.15	25.11.16	07.11.28	13.0	156.5			18 910	96.55	96.80	11.37		7.71		BBB-/Ba1/BB+	Транспорт
РЖД-32	10 000 R	17.90	15.01.16	13.07.22	25.06.32	80.6	200.1	102.10	0.16	3 501	102.00	102.10			16.72		BBB-/Ba1/BB+	Транспорт
РЖД-33	15 000 R	12.40	29.03.16		28.02.40		292.3										BBB-/Ba1/BB+	Транспорт
РЖД-34	15 000 R	12.40	29.03.16		28.02.40		292.3										BBB-/Ba1/BB+	Транспорт
РЖД-35	15 000 R	12.40	30.12.15		30.05.40		295.3										BBB-/Ba1/BB+	Транспорт
Рисланд-1	6 100 R	9.25	14.01.16		10.01.19		38.5											Финансы
РМБ СР-1	2 300 R	14.00	14.11.15	20.11.15	14.11.16	0.8	12.6				98.50	99.75					/B3/	Финансы
РМК-4	5 000 R	14.50	03.12.15		02.06.16		7.2				89.25							МГД
РосБанк БО-5	5 000 R	8.80	31.01.16		31.01.16		3.2				99.17	99.30					BBB-/Ba2/	Финансы
РосБанк БО-6	5 000 R	8.80	30.01.16		30.01.16	3.1	99.30			23 601	99.30	99.35		11.78	8.68	0.24	BBB-/Ba2/	Финансы
РосБанк БО-7	10 000 R	8.55	01.03.16		01.03.16	4.1	98.98			20 000	98.85	99.15		11.88	8.53	0.31	BBB-/Ba2/	Финансы
Росбанк БО-01	1 300 R	0.01	15.01.16		15.01.16		2.6										BBB-/Ba2/	Финансы
Росбанк БО-09	650 R	0.01	26.11.15	26.02.17	26.02.25	16.0	112.1										BBB-/Ba2/	Финансы
РосБанк-А7	10 000 R	11.60	01.04.16	07.04.17	07.10.24	17.4	107.4	99.63	(0.89)	2	100.05	100.25	12.22		11.55	1.21	BBB-/Ba2/	Финансы
РосБанк-А8	10 000 R	11.80	23.03.16	29.09.16	29.09.25	11.1	119.2				100.20	100.40					BBB-/Ba2/	Финансы
РосВодКан-3	3 000 R	9.60	09.11.15		09.11.15	0.4	99.55	(0.01)	38 301		98.05	99.63		22.67	9.23	0.03		Потреб. усл.
РосгосСтрах-2	5 000 R	9.10	05.11.15	08.11.16	02.11.17	12.4	24.2	94.80	(0.90)	143	94.51	94.80	15.29		9.18	0.83	//BB-	Финансы
РосКап БО-01	8 000 R	9.00	08.03.16		06.09.16		10.4				60.02						BB-/	Финансы
РосКап БО-02	10 000 R	13.00	27.11.15	01.12.15	22.11.19	1.2	48.9	99.50		1	99.01		19.36		12.40	0.07	BB-/	Финансы
РосКап БО-03	3 000 R	18.00	21.01.16	25.01.16	16.01.20	3.0	50.7				60.45						BB-/	Финансы
РосКап БО-04	4 000 R	18.00	25.01.16	27.01.16	20.01.20	3.0	50.8				61.62						BB-/	Финансы
РосКап-03	3 000 R	12.00	28.10.15		28.10.15		0.0				90.00	100.00					BB-/	Финансы
Роснано-1	8 000 R	8.90	23.12.15		20.12.17		25.8				80.00						//BB-	Финансы
Роснано-2	10 000 R	8.90	23.12.15		20.12.17		25.8				81.01						//BB-	Финансы
Роснано-3	15 000 R	8.90	23.12.15		20.12.17		25.8				91.00	94.21					//BB-	Финансы
Роснано-4	10 000 R	18.30	13.04.16		10.04.19	41.5	102.48	(0.95)	50		100.20	103.00			17.75		//BB-	Финансы
Роснано-5	10 000 R	18.30	13.04.16		10.04.19	41.5					100.99	102.99					//BB-	Финансы
Роснано-6	9 000 R	12.50	21.04.16		13.10.22		83.6				98.00	102.00					//BB-	Финансы
Роснефть БО-01	15 000 R	8.90	16.02.16	14.02.19	06.02.24	39.6	99.4										/Ba1/BB+	Нефть и газ
Роснефть БО-02	15 000 R	11.90	10.12.15	11.12.17	28.11.24	25.5	109.1										/Ba1/BB+	Нефть и газ
Роснефть БО-03	15 000 R	11.90	10.12.15	11.12.17	28.11.24	25.5	109.1										/Ba1/BB+	Нефть и газ
Роснефть БО-04	15 000 R	11.90	10.12.15	11.12.17	28.11.24	25.5	109.1										/Ba1/BB+	Нефть и газ
Роснефть БО-05	20 000 R	7.95	21.12.15	19.12.18	11.12.23	37.8	97.5										/Ba1/BB+	Нефть и газ
Роснефть БО-06	20 000 R	7.95	21.12.15	19.12.18	11.12.23	37.8	97.5										/Ba1/BB+	Нефть и газ
Роснефть БО-07	20 000 R	8.90	16.02.16	14.02.19	06.02.24	39.6	99.4										/Ba1/BB+	Нефть и газ
Роснефть БО-08	20 000 R	11.90	10.12.15	11.12.17	28.11.24	25.5	109.1										/Ba1/BB+	Нефть и газ
Роснефть БО-09	20 000 R	11.90	10.12.15	11.12.17	28.11.24	25.5	109.1										/Ba1/BB+	Нефть и газ
Роснефть БО-10	20 000 R	11.90	10.12.15	11.12.17	28.11.24	25.5	109.1										/Ba1/BB+	Нефть и газ
Роснефть БО-11	30 000 R	11.90	10.12.15	11.12.17	28.11.24	25.5	109.1										/Ba1/BB+	Нефть и газ
Роснефть БО-12	30 000 R	11.90	10.12.15	11.12.17	28.11.24	25.5	109.1										/Ba1/BB+	Нефть и газ
Роснефть БО-13	30 000 R	11.90	10.12.15	11.12.17	28.11.24	25.5	109.1										/Ba1/BB+	Нефть и газ
Роснефть БО-14	30 000 R	11.90	10.12.15	11.12.17	28.11.24	25.5	109.1										/Ba1/BB+	Нефть и газ
Роснефть БО-15	175 000 R	13.40	10.12.15	14.12.17	03.12.20	25.6	61.3				100.01						/Ba1/BB+	Нефть и газ
Роснефть БО-16	100 000 R	13.40	10.12.15	14.12.17	03.12.20	25.6	61.3				98.01						/Ba1/BB+	Нефть и газ
Роснефть БО-17	100 000 R	13.40	10.12.15	14.12.17	03.12.20	25.6	61.3										/Ba1/BB+	Нефть и газ
Роснефть БО-18	100 000 R	11.90	25.01.16	01.02.16	18.01.21	3.2	62.8										/Ba1/BB+	Нефть и газ
Роснефть БО-19	50 000 R	11.90	25.01.16	01.02.16	18.01.21	3.2	62.8										/Ba1/BB+	Нефть и газ
Роснефть БО-20	50 000 R	11.90	25.01.16	01.02.16	18.01.21	3.2	62.8										/Ba1/BB+	Нефть и газ
Роснефть БО-21	50 000 R	11.90	25.01.16	01.02.16	18.01.21	3.2	62.8										/Ba1/BB+	Нефть и газ
Роснефть БО-22	50 000 R	11.90	25.01.16	01.02.16	18.01.21	3.2	62.8										/Ba1/BB+	Нефть и газ
Роснефть БО-23	50 000 R	11.90	25.01.16	01.02.16	18.01.21	3.2	62.8										/Ba1/BB+	Нефть и газ
Роснефть БО-24	25 000 R	13.40	10.12.15	14.12.17	03.12.20	25.6	61.3										/Ba1/BB+	Нефть и газ
Роснефть БО-25	25 000 R	11.90	25.01.16	01.02.16	18.01.21	3.2	62.8										/Ba1/BB+	Нефть и газ
Роснефть БО-26	25 000 R	11.90	25.01.16	01.02.16	18.01.21	3.2	62.8										/Ba1/BB+	Нефть и газ
Роснефть-04	10 000 R	8.60	25.04.16	27.10.17	17.10.22	24.0	83.7				94.50	96.00					/Ba1/BB+	Нефть и газ
Роснефть-05	10 000 R	8.60	25.04.16	27.10.17	17.10.22	24.0	83.7	96.68	(0.32)	8	95.54	96.48	10.76		8.89	1.69	/Ba1/BB+	Нефть и газ
Роснефть-06	10 000 R	7.95	08.12.15	11.06.18	30.05.23	31.5	91.1				91.50	93.00					/Ba1/BB+	Нефть и газ
Роснефть-07	15 000 R	8.00	18.03.16	22.03.18	10.03.23	28.8	88.5				92.20	95.00					/Ba1/BB+	Нефть и газ
Роснефть-08	15 000 R	8.00	18.03.16	22.03.18	10.03.23	28.8	88.5				92.21	95.00					/Ba1/BB+	Нефть и газ
Роснефть-09	15 000 R	7.95	08.12.15	11.06.18	30.05.23	31.5	91.1				91.50						/Ba1/BB+	Нефть и газ
Роснефть-10	15 000 R	7.95	08.12.15	11.06.18	30.05.23	31.5	91.1				91.50	93.50					/Ba1/BB+	Нефть и газ
Россети БО-01	5 000 R	11.90	21.12.15	17.06.20	09.06.25	55.7	115.5										/Ba1/	Электроэнерг.
Россети БО-04	10 000 R	11.85	07.12.15	06.06.18	26.05.25	31.3	115.0	100.20		3 000	60.07	100.50	12.09		11.31	1.98	/Ba1/	Электроэнерг.
Россиум-01	0 R	13.50	28.03.16	29.09.17	15.09.25	23.1	118.7										//B-	
РосТелеком БО-01	5 000 R	11.70	27.11.15	30.05.17	16.05.25	19.1	114.7	100.80		144 930	99.71	100.80	11.43		11.08	1.28	BBB-/BB+	Телеком
РосТелеком БО-02	5 000 R	11.70	01.12.15	01.06.17	20.05.25	19.2	114.8										BBB	



## Рынок рублевых облигаций

Выпуск	Объем, млн	Купон, %	Дата			Месяцев до		Цена	Изм.	Торговый объем, шт	Котировки		Доходность, %			Дюр, лет	Рейтинг F/M/S	Сектор			
			кулона	оферты	погаш	офрт	погаш				покупка	продажа	офрт	погаш	текущ						
<b>КОРПОРАТИВНЫЕ РУБЛЕВЫЕ ОБЛИГАЦИИ</b>																					
СУ155-5	1 000 R	47.00	23.02.16		23.02.16		3.9	19.83	(0.18)	619	19.53	20.99		11520.01	74.83	0.00		Строительство			
СУ155-6	1 000 R	17.00	23.02.16		23.02.16		3.9	21.99		1	19.52	21.97		8715.07	68.34	0.00		Строительство			
СУ155-7	1 000 R	17.00	23.02.16		23.02.16		3.9				18.50	22.45						Строительство			
СУЭК Финанс-05	10 000 R	8.70	18.02.16	23.08.16	10.08.23		9.9	93.5	97.01	(0.09)	2	97.01	97.24	13.04		8.82	0.70	/Ba3/	МГД		
СУЭК Финанс-07	5 000 R	12.50	01.03.16	28.08.20	19.08.25		58.1	117.8										/Ba3/	МГД		
СУЭК Финанс-08	5 000 R	12.50	01.03.16	28.08.20	19.08.25		58.1	117.8										/Ba3/	МГД		
СУЭК Финанс-1	10 000 R	8.25	01.01.16	04.07.18	26.06.20		32.3	56.0	90.00	0.00	200	90.00	90.50	13.17		8.91	2.10	/Ba3/	МГД		
СФО Европа14-1А	7 800 R	12.75	15.11.15		15.02.24			99.7				100.30							Финансы		
ТатфондБ БО-11	3 080 R	14.00	15.03.16		13.09.16		10.6	100.50		2	99.00	100.00		13.74	13.68	0.75		/B2/B	Финансы		
ТатфондБ БО-13	2 000 R	15.00	01.04.16	07.04.16	21.03.25		5.4	112.9				100.89						/B2/B	Финансы		
ТатфондБ БО-14	2 000 R	14.50	09.12.15	15.06.16	28.05.25		7.6	115.1				101.00						/B2/B	Финансы		
ТатфондБ БО-15	3 000 R	14.00	23.12.15	29.12.15	11.12.24		2.1	109.6										/B2/B	Финансы		
ТатфондБ БО-7	3 000 R	17.00	05.02.16		05.02.16		3.3				100.80	101.68						/B2/B	Финансы		
ТатфондБ БО-8	3 000 R	17.00	07.04.16		06.10.16		11.3	102.00	(0.08)	5 512	101.90	102.00		15.17	16.53	0.79		/B2/B	Финансы		
ТГенер-1	1 150 R	12.00	18.12.15		14.06.19		43.6												Транспорт		
ТГК1-3	2 000 R	12.90	22.12.15		14.12.21		73.6					96.76							Электроэнерг.		
ТГК1-4	2 000 R	12.90	22.02.16		14.02.22		75.7												Электроэнерг.		
ТГК2 БО-2	2 940 R	12.00	13.04.16		10.10.18		35.5	70.22	4.53	35 936	70.67	71.00		42.64	16.99	0.98			Электроэнерг.		
ТГК5-1	5 000 R	12.50	08.04.16	13.04.16	06.10.17		5.6	23.3			100.00	100.84							Электроэнерг.		
ТГК6-1	5 000 R	12.50	25.02.16	01.03.16	24.08.17		4.1	21.9			96.01								Электроэнерг.		
ТГК9-1	7 000 R	8.10	08.02.16		07.08.17		21.4				78.01	89.00							Электроэнерг.		
Теле2 СП6-1	5 000 R	8.40	18.12.15	22.06.16	11.06.21		7.9	67.5			97.00	98.50							B+//	Телеком	
Теле2 СП6-2	5 000 R	8.40	18.12.15	22.06.16	11.06.21		7.9	67.5			97.50								B+//	Телеком	
Теле2 СП6-3	3 000 R	8.40	18.12.15	22.06.16	11.06.21		7.9	67.5			97.00								B+//	Телеком	
Теле2 СП6-4	3 000 R	0.01	08.02.16		31.01.22		75.2												B+//	Телеком	
Теле2 СП6-5	4 000 R	0.01	08.02.16		31.01.22		75.2												B+//	Телеком	
Теле2-СП6-7	6 000 R	12.75	12.04.16	14.04.17	05.04.22		17.6	77.3	100.95	0.32	240 002	99.10	100.99	12.37		12.57	1.22		B+//	Телеком	
ТелеХаус-1	1 000 R	10.00	20.10.16		14.10.21		71.6													Телеком	
ТехКом-01	5 000 R	12.75	17.03.16		13.09.18		34.6				100.00	101.00								Финансы	
ТКБ БО-2	2 000 R	13.00	08.12.15	10.06.16	30.05.23		7.5	91.1											/B1/	Финансы	
ТКБ-2	1 800 R	12.50	15.03.16		15.03.16		4.6				90.11	100.10							/B1/	Финансы	
ТКБ-3	1 000 R	13.00	09.12.15		06.06.18		31.3												/B1/	Финансы	
ТКС Б БО-12	3 000 R	12.50	24.11.15		24.05.16		6.9				99.70	100.00							B+/B2/	Финансы	
ТМ-энерго фин-1	6 000 R	8.91	03.03.16		29.08.19		46.1													Финансы	
ТПГК-Фин БО-01	5 000 R	13.50	25.03.16		17.09.21		70.7													Финансы	
ТПГК-Фин БО-02	5 000 R	13.50	25.03.16		17.09.21		70.7													Финансы	
ТПГК-Фин БО-03	5 000 R	13.50	07.04.16		30.09.21		71.2													Финансы	
Трансаэро БО-2	2 500 R	12.50	22.12.15	24.12.15	20.12.16		1.9	13.8	6.03	(0.11)	32 389	4.37	4.88		121.23					Транспорт	
Трансаэро БО-3	3 000 R	12.00	29.10.15	02.11.15	25.10.18		0.2	36.0	5.63	(0.32)	73 762	3.84	3.99		140.80					Транспорт	
Трансгазсервис БО-0	5 000 R	10.50	13.11.15	18.11.15	08.11.19		0.7	48.4				94.50								Нефть и газ	
ТрансКонт-4	5 000 R	8.35	29.01.16		26.01.18		27.0				93.70	104.99								BB+/Ba3/	Транспорт
Транснефть БО-01	17 000 R	12.50	21.12.15		21.12.15		1.8				97.01									/Ba1/BB+	Нефть и газ
Транснефть БО-02	17 000 R	12.50	21.12.15		21.12.15		1.8													/Ba1/BB+	Нефть и газ
Транснефть БО-03	15 000 R	11.00	20.04.16	22.04.16	09.10.24		5.9	107.5	100.00	0.00	831	95.12		11.29		10.98	0.44		/Ba1/BB+	Нефть и газ	
Транснефть БО-04	10 000 R	11.50	14.01.16	16.01.17	03.07.25		14.7	116.3												/Ba1/BB+	Нефть и газ
Транснефть-1	35 000 R	11.50	16.05.16	18.05.16	13.05.19		6.7	42.5	99.82		6	99.86	137.99	11.55		10.96	0.50		/Ba1/BB+	Нефть и газ	
Транснефть-2	35 000 R	11.50	04.10.16	06.10.16	01.10.19		11.3	47.2												/Ba1/BB+	Нефть и газ
Транснефть-3	65 000 R	12.05	21.09.16		18.09.19		46.8				100.30	137.97								/Ba1/BB+	Нефть и газ
ТрансФин-01	3 000 R	16.00	10.04.17	12.04.17	31.03.25		17.5	113.2													Финансы
ТрансФинМ БО-15	500 R	10.50	27.11.15		27.11.15		1.0														Финансы
ТрансФинМ БО-16	1 000 R	10.50	13.01.16		13.07.16		8.5														Финансы
ТрансФинМ БО-17	1 000 R	10.50	13.01.16		13.07.16		8.5														Финансы
ТрансФинМ БО-18	1 000 R	10.50	13.01.16		13.07.16		8.5														Финансы
ТрансФинМ БО-22	1 000 R	14.00	23.02.16	25.02.16	21.02.17		4.0	15.9													Финансы
ТрансФинМ БО-24	1 000 R	10.50	14.12.15		12.06.17		19.5														Финансы
ТрансФинМ БО-25	1 000 R	13.00	13.04.16	14.10.16	11.10.17		11.6	23.5			100.30	100.90									Финансы
ТрансФинМ БО-26	4 890 R	10.50	14.04.16		11.04.19		41.5				99.95	100.93									Финансы
ТрансФинМ БО-28	4 214 R	10.50	22.03.16		17.09.19		46.7														Финансы
ТрансФинМ БО-28	0 R	14.50	07.04.16		07.10.18		35.4														Финансы
ТрансФинМ БО-29	2 500 R	10.50	28.12.15	01.07.19	17.06.24		44.2	103.8			99.95	100.93									Финансы
ТрансФинМ БО-30	2 002 R	10.00	15.01.16	21.07.17	05.07.24		20.8	104.3			99.95	100.93									Финансы
ТрансФинМ БО-31	640 R	13.00	09.03.16	14.09.16	26.02.25		10.6	112.1													Финансы
ТрансФинМ БО-32	2 454 R	10.00	14.04.16	15.10.20	03.10.24		59.7	107.3													Финансы
ТрансФинМ БО-33	2 200 R	10.00	19.04.16	20.10.20	08.10.24		59.8	107.5													Финансы
ТрансФинМ БО-34	2 405 R	10.00	11.04.16	15.10.18	30.09.24		35.6	107.2													Финансы
ТрансФинМ БО-35	2 480 R	10.00	25.04.16	26.10.20	14.10.24		60.0	107.7													

## Рынок рублевых облигаций

Выпуск	Объем, млн	Купон, %	Дата			Месяцев до		Цена	Изм.	Торговый объем, шт	Котировки		Доходность, %			Дюр, лет	Рейтинг F/M/S	Сектор
			кулона	оферты	погаш	офрт	погаш				покупка	продажа	офрт	погаш	текущ			
<b>КОРПОРАТИВНЫЕ РУБЛЕВЫЕ ОБЛИГАЦИИ</b>																		
Уралсиб ЛК БО-12	2 000 R	10.50	18.12.15		18.12.15	1.7										B+//	Финансы	
Уралсиб ЛК БО-13	1 500 R	10.50	18.12.15		18.12.15	1.7										B+//	Финансы	
Уралсиб ЛК БО-14	1 000 R	9.00	14.12.15		12.12.16	13.5										B+//	Финансы	
Уралсиб ЛК БО-15	2 000 R	11.50	24.12.15		21.12.17	25.8				85.00	101.00					B+//	Финансы	
Уралсиб ЛК БО-20	1 450 R	10.50	19.01.16		17.04.18	29.7										B+//	Финансы	
Уралсиб ЛК БО-21	2 000 R	10.50	19.01.16		17.04.18	29.7										B+//	Финансы	
Уралсиб ЛК БО-8	334 R	11.00	21.01.16		21.04.16	5.8	89.56	(0.40)	16 716	89.50	89.69		51.66	12.27	0.23	B+//	Финансы	
Уралсиб-4	5 000 R	14.00	11.03.16	17.03.16	10.03.17	4.7	16.4				98.97					B/Caa1/B-	Финансы	
УралСиб-5	7 000 R	14.00	26.02.16	03.03.16	25.08.17	4.2	22.0				100.20					B/Caa1/B-	Финансы	
ФаргоФин-1	6 000 R	9.00	10.02.16		06.02.19	39.4											Финансы	
ФинСоветник-1	1 000 R	11.00	14.12.15	17.12.15	11.06.18	1.7	31.5										Прочие	
Финстоун-1	6 200 R	9.25	14.01.16		10.01.19	38.5											Финансы	
ФольксБ 07	5 000 R	9.35	26.12.15	01.07.16	29.06.19	8.2	44.1	98.59		7 400	60.12	98.60	11.89	9.19	0.58	//BB+	Финансы	
ФольксБ 08	5 000 R	11.30	16.04.16	20.10.16	19.10.19	11.8	47.8	99.90	0.20	120 004	99.77	100.10	11.73	11.28	0.85	//BB+	Финансы	
ФольксБ 09	5 000 R	11.30	17.04.16	24.10.16	20.10.19	11.9	47.8	99.85	0.15	278 057	60.12	99.90	11.78	11.28	0.85	//BB+	Финансы	
ФПБ-01	1 500 R	14.50	05.01.16	07.04.16	02.10.18	5.4	35.2	100.25		20	99.95	100.05	14.62	14.35	0.38	/B3/	Финансы	
ФСК ЭЭС-06	10 000 R	8.25	22.03.16		15.09.20	58.7					85.71					BBB-/Ba1/BB+	Электроэнерг.	
ФСК ЭЭС-07	5 000 R	7.50	22.04.16	27.10.15	16.10.20	0.0	59.7									BBB-/Ba1/BB+	Электроэнерг.	
ФСК ЭЭС-08	10 000 R	8.25	22.03.16		15.09.20	58.7				87.96						BBB-/Ba1/BB+	Электроэнерг.	
ФСК ЭЭС-09	5 000 R	7.99	22.04.16	24.10.17	16.10.20	23.9	59.7	94.86	(0.49)	75 000	94.85	95.44	11.24	8.42	1.68	BBB-/Ba1/BB+	Электроэнерг.	
ФСК ЭЭС-10	10 000 R	7.75	22.03.16		15.09.20	58.7				85.00	95.00					BBB-/Ba1/BB+	Электроэнерг.	
ФСК ЭЭС-11	10 000 R	7.99	22.04.16	24.10.17	16.10.20	23.9	59.7	94.86	(0.04)	300 711	94.85	95.44	11.24	8.42	1.68	BBB-/Ba1/BB+	Электроэнерг.	
ФСК ЭЭС-12	10 000 R	8.10	22.04.16	28.04.16	19.04.19	6.0	41.8			91.25						BBB-/Ba1/BB+	Электроэнерг.	
ФСК ЭЭС-13	10 000 R	8.50	29.12.15		22.06.21	67.9	89.00		3 960	80.26	91.99		11.48	9.26	3.95	BBB-/Ba1/BB+	Электроэнерг.	
ФСК ЭЭС-15	10 000 R	8.75	21.04.16	24.10.18	12.10.23	35.9	95.6			86.26	99.98					BBB-/Ba1/BB+	Электроэнерг.	
ФСК ЭЭС-18	15 000 R	8.50	07.12.15	07.06.19	27.11.23	43.4	97.1			89.51						BBB-/Ba1/BB+	Электроэнерг.	
ФСК ЭЭС-19	20 000 R	7.95	14.01.16	19.07.18	06.07.23	32.7	92.3	93.25	0.00	1 200	91.01	93.25	11.18	8.33	2.18	BBB-/Ba1/BB+	Электроэнерг.	
ФСК ЭЭС-21	10 000 R	8.75	20.04.16	26.04.17	06.10.27	18.0	143.4			95.01	99.50					BBB-/Ba1/BB+	Электроэнерг.	
ФСК ЭЭС-22	10 000 R	17.80	03.02.16	03.08.22	21.07.27	81.3	140.9	103.20		10	100.01	103.20		16.61		BBB-/Ba1/BB+	Электроэнерг.	
ФСК ЭЭС-23	10 000 R	16.60	07.12.15		27.04.48	390.3										BBB-/Ba1/BB+	Электроэнерг.	
ФСК ЭЭС-24	10 000 R	8.00	22.01.16	24.10.20	07.01.28	51.0	146.5			72.02	99.00					BBB-/Ba1/BB+	Электроэнерг.	
ФСК ЭЭС-25	15 000 R	8.60	29.03.16	04.10.16	14.09.27	11.3	142.7	97.83		191 500	96.71	98.99	11.43	8.73	0.81	BBB-/Ba1/BB+	Электроэнерг.	
ФСК ЭЭС-26	15 000 R	16.30	10.11.15	09.07.47	30.06.48	380.6	392.4									BBB-/Ba1/BB+	Электроэнерг.	
ФСК ЭЭС-27	11 000 R	16.30	10.11.15	09.07.47	30.06.48	380.6	392.4									BBB-/Ba1/BB+	Электроэнерг.	
ФСК ЭЭС-28	20 000 R	16.60	07.12.15		27.04.48	390.3										BBB-/Ba1/BB+	Электроэнерг.	
ФСК ЭЭС-29	20 000 R	16.70	18.01.16	10.09.46	07.09.48	370.7	394.6									BBB-/Ba1/BB+	Электроэнерг.	
ФСК ЭЭС-30	10 000 R	16.60	11.12.15	12.11.46	30.10.48	372.8	396.4									BBB-/Ba1/BB+	Электроэнерг.	
ФСК ЭЭС-34	14 000 R	16.60	11.12.15	01.11.47	30.10.48	384.4	396.4									BBB-/Ba1/BB+	Электроэнерг.	
ФСК ЭЭС-37	20 000 R	16.30	04.11.15	05.04.45	23.03.50	353.5	413.1									BBB-/Ba1/BB+	Электроэнерг.	
ФСК ЭЭС-38	20 000 R	16.30	04.11.15	05.04.45	23.03.50	353.5	413.1									BBB-/Ba1/BB+	Электроэнерг.	
ХКФБ БО-2	3 000 R	9.40	25.11.15		24.02.16	3.9	99.15	0.05	1	99.09	99.15		12.59	9.33	0.29	B+/B1/	Финансы	
ХКФинанс-1	5 000 R	8.25	19.11.15	27.11.16	26.11.21	13.1	73.1	96.77		1 500	99.09	100.00		8.52	0.91	B+/B1/	Финансы	
ХМБ Открытие БО-02	30 000 R	22.00	25.12.15	29.12.15	22.12.17	2.1	25.9			102.60						/B1/B+	Финансы	
Хортекс-Финанс-БО-С	400 R	9.00	08.02.16	11.08.16	06.08.18	9.5	33.3										Строительство	
ХорусФин БО-1	5 000 R	13.00	02.02.16		30.07.19	45.1											Финансы	
ХорусФин БО-2	5 000 R	13.00	18.02.16		15.08.19	45.6											Финансы	
ХорусФин-1	5 000 R	13.00	09.03.16		06.03.19	40.3				99.55	100.50						Финансы	
ЦентриИнв БО-10	3 000 R	15.25	25.11.15	26.05.16	22.05.19	7.0	42.8			101.40	101.75					/B1/	Финансы	
ЦентриИнв БО-3	1 500 R	0.50	23.03.16		23.03.16	4.9										/B1/	Финансы	
ЦентриИнв БО-6	1 000 R	0.50	23.03.16		23.03.16	4.9				80.01						/B1/	Финансы	
ЦентриИнв БО-7	3 265 R	9.20	17.11.15	18.11.15	13.11.18	0.7	36.6	99.78		106 000	60.03	99.80	13.12	8.86	0.05	/B1/	Финансы	
Черкизово 1Р-01	5 000 R	12.50	12.04.16		06.10.20	59.4				80.02						/B1/	Потреб. тов.	
Черкизово БО-4	3 000 R	9.75	12.04.16		12.04.16	5.5				98.52	99.99					/B1/	Потреб. тов.	
Экспобанк-03	1 500 R	12.50	01.01.16		03.07.16	8.2				99.99	100.38					B//	Финансы	
ЭлемЛиз БО-03	2 000 R	14.50	01.12.15	07.06.16	28.05.19	7.4	43.0									//B	Финансы	
Энел 1Р-01R	5 000 R	12.10	01.04.16		28.09.18	35.1										/Ba3/	Электроэнерг.	
Энел БО-05	2 000 R	12.10	03.12.15	04.06.18	22.05.25	31.3	114.9									/Ba3/	Электроэнерг.	
Энел БО-06	3 000 R	12.10	03.12.15	04.06.18	22.05.25	31.3	114.9			90.26						/Ba3/	Электроэнерг.	
ЭФЭСк-01	209 R	13.25	15.12.15		14.06.16	7.6				68.00	89.99						Строительство	
ЮГВР БО-1	1 000 R	12.10	06.04.16	12.10.16	01.04.20	11.5	53.2			99.50	100.00						Потреб. усл.	
ЮниКредит БО-10	10 000 R	8.10	24.11.15	25.11.16	20.11.18	13.0	36.8	96.99		200 050	59.11		11.44	8.07	0.91	BBB-/BB+	Финансы	
ЮниКредит БО-11	5 000 R	12.00	25.11.15	30.11.15	20.11.19	1.1	48.8									BBB-/BB+	Финансы	
ЮниКредит БО-21	10 000 R	10.50	20.11.15	25.05.16	17.05.19	6.9	42.7									BBB-/BB+	Финансы	
ЮниКредит БО-22	10 000 R	10.50	09.02.16	12.08.16	06.08.19	9.5	45.3				99.80					BBB-/BB+	Финансы	
ЮниКредит БО-5	5 000 R	10.15	27.10.15		27.10.15	0.0										BBB-/BB+	Финансы	
ЮниКредит БО-6	5 000 R	8.60	11.02.16		11.02.16	3.5	99.10	(0.20)	19 948	60.23	99.25		12.02	8.53	0.26	BBB-/BB+	Финансы	
ЮниКредит БО-7	5 000 R	8.60	11.02.16		11.02.16	3.5	99.00	(0.30)	233 730	98.96	99.19		12.40	8.54	0.26	BBB-/BB+	Финансы	
ЮниКредит БО-8	5 000 R	14.00	23.02.16		23.02.16	3.9				100.56	101.12					BBB-/BB+	Финансы	
ЮниКредит БО-9	5 000 R	14.00	23.02.16		23.02.16	3.9				100.01						BBB-/BB+		

## Рынок рублевых облигаций

Выпуск	Объем, млн	Купон, %	Дата			Месяцев до		Цена	Изм.	Торговый объем, шт	Котировки		Доходность, %			Дюр, лет	Рейтинг F/M/S	Сектор
			купона	оферты	погаш	офрт	погаш				покупка	продажа	офрт	погаш	текуц			
<b>МУНИЦИПАЛЬНЫЕ ОБЛИГАЦИИ</b>																		
Башкортостан-7	1200 R	8.75	01.12.15		29.11.16	13.1				19	97.00	97.50				/Ba2/	Муниц.	
Башкортостан-8	4 000 R	7.75	25.12.15		18.09.20	58.8	89.20				89.08	92.48	12.56	8.63	2.38	/Ba2/	Муниц.	
Башкортостан-9	6 000 R	11.40	14.01.16		11.04.19	41.5					99.00	101.00				/Ba2/	Муниц.	
БелгорОбл-6	1 750 R	7.00	10.11.15		08.08.17	21.4	96.25	0.05	2 000		95.96	96.25	12.26	7.17	0.67	BB/B1/	Муниц.	
БелгорОбл-7	3 500 R	8.30	03.11.15		28.07.20	57.1					80.52	91.70				BB/B1/	Муниц.	
БелгорОбл-8	5 000 R	10.65	28.12.15		21.06.21	67.9	96.50	(0.03)	3 963		96.16	96.75	13.06	10.94	1.76	BB/B1/	Муниц.	
БелгорОбл-9	5 250 R	12.65	05.01.16		30.06.20	56.2					100.04	102.83				BB/B1/	Муниц.	
ВолгОбл-10	1 500 R	7.00	04.11.15		04.05.16	6.2					98.54	99.15				B+//	Муниц.	
ВолгОбл-11	2 250 R	8.24	30.10.15		28.05.17	19.0					96.02	97.37				B+//	Муниц.	
ВолгОбл-12	4 000 R	7.77	17.12.15		14.06.18	31.6	94.85	1.50	275 526		93.37	94.85	12.04	8.12	1.21	B+//	Муниц.	
ВолгОбл-13	1 800 R	8.05	05.11.15		01.11.18	36.2					92.76	93.05				B+//	Муниц.	
ВолгОбл-14	4 250 R	10.50	17.12.15		13.07.19	44.5	95.26	(0.59)	5 000		95.25	95.70	13.39	10.89	1.69	B+//	Муниц.	
ВолгОбл-15	5 000 R	12.74	05.02.16		30.10.20	60.2					100.60	101.50				B+//	Муниц.	
Волгоград-5	400 R	9.30	17.12.15		17.12.15	1.7					99.56					/B2/	Муниц.	
Волгоград-6	400 R	9.47	25.11.15		23.08.17	21.9	96.29		1		96.29	96.89	13.49	9.67	0.97	/B2/	Муниц.	
Волгоград-7	1 000 R	12.56	24.01.16		10.10.19	47.5					101.25	101.78				/B2/	Муниц.	
Волгоград-8	1 000 R	13.73	13.05.16		19.10.20	59.8	100.00		1 300 000		100.54		14.35	13.73	2.39	/B2/	Муниц.	
Волжский-1	300 R	15.00	28.10.15		24.12.19	49.9					103.50	107.61					Муниц.	
ВологОбл-1	1 255 R	10.65	16.12.15		14.12.16	13.6	99.22	0.05	535		99.01	99.22	12.76	10.61	0.45		Муниц.	
ВологОбл-2	2 300 R	9.75	08.12.15		05.12.17	25.3	97.38	0.12	3 163		97.23	97.35	13.06	9.88	0.87		Муниц.	
ВоронежОбл-5	1 750 R	6.85	15.12.15		17.12.17	25.7	94.23		1		93.66	94.40	12.70	7.21	0.96		Муниц.	
ВоронежОбл-6	4 500 R	7.78	23.01.16		23.10.18	35.9	92.50	(0.85)	1		80.52	93.64	13.39	8.41	1.36		Муниц.	
ВоронежОбл-7	4 941 R	11.75	14.01.16		14.10.19	47.6	98.80	0.00	8		98.00	98.80	12.85	11.85	2.09		Муниц.	
Казань-8	1 R	8.00	23.12.15		21.12.16	13.8					93.68					BB-//	Муниц.	
КалужОбл-5	1 250 R	8.10	19.11.15		19.05.16	6.7					97.54	98.50				BB//	Муниц.	
Карелия-14	150 R	9.74	30.11.15		30.11.16	13.2					97.51	97.85				B+//	Муниц.	
Карелия-15	600 R	8.85	19.01.16		22.10.17	23.9	97.47		25		97.40	97.45	13.07	9.07	0.63	B+//	Муниц.	
Карелия-16	1 800 R	7.89	28.10.15		29.01.19	39.1					82.76	95.40				B+//	Муниц.	
Карелия-17	2 000 R	12.25	23.01.16		08.04.20	53.4					100.15	100.50				B+//	Муниц.	
КемерОбл-1	1 000 R	8.20	27.11.15		28.11.18	37.1					91.51	92.50					Муниц.	
Коми-08	500 R	5.50	03.12.15		03.12.15	1.2					99.26					BB/B1/	Муниц.	
Коми-10	630 R	9.00	16.12.15		15.12.16	13.6					95.98	99.00				BB/B1/	Муниц.	
Коми-11	10 100 R	11.40	03.12.15		27.11.19	49.1	99.07		695		98.07	99.70	12.50	11.32	1.27	BB/B1/	Муниц.	
Коми-12	5 000 R	12.00	19.01.16		23.06.21	67.9					98.50	100.00				BB/B1/	Муниц.	
КострОбл-4	300 R	9.50	19.11.15		17.11.16	12.7	97.16	(0.25)	14 203		97.16	97.49	12.99	9.62	0.89	B+//	Муниц.	
КострОбл-5	2 400 R	9.05	18.12.15		28.09.18	35.1					86.01	94.32				B+//	Муниц.	
Краснодар-2	275 R	9.00	05.11.15		05.11.15	0.3	99.99	0.10	8 485		99.96	100.00	9.39	8.63	0.03	/B1/	Муниц.	
Краснодкр-4	5 020 R	8.95	12.11.15		09.11.17	24.5	97.87		3 000		97.28	98.00	11.99	8.98	0.75	/B1/	Муниц.	
КраснЯрОбл-10	12 500 R	12.70	15.03.16		10.09.19	46.5	102.15		75 696		102.10	102.76	12.45	12.26	2.54	BB+/B1/BB+	Муниц.	
КраснЯрОбл-5	900 R	8.75	01.12.15		29.11.16	13.1	97.47	0.77	1		96.80	97.47	11.33	8.66	0.93	BB+/B1/BB+	Муниц.	
КраснЯрОбл-6	6 764 R	8.25	21.04.16		19.10.17	23.8	95.90		29 345		94.56	96.00	11.59	8.59	1.26	BB+/B1/BB+	Муниц.	
КраснЯрОбл-7	11 000 R	7.95	23.03.16		19.09.18	34.8					92.51	95.99				BB+/B1/BB+	Муниц.	
КраснЯрОбл-8	10 000 R	10.90	11.12.15		08.07.18	32.4	97.52	(2.48)	1		99.00	99.50	13.09	11.01	1.40	BB+/B1/BB+	Муниц.	
КраснЯрОбл-9	8 250 R	11.50	04.04.16		01.10.18	35.2	99.74	(0.16)	68		99.51	99.75	11.96	11.45	1.85	BB+/B1/BB+	Муниц.	
ЛенОбл-4	248 R	12.85	15.12.15		07.12.21	73.4					95.01					BBB-/BB+	Муниц.	
ЛипецОбл-7	1 000 R	9.00	27.11.15		26.05.17	19.0					94.02	97.45				BB//	Муниц.	
ЛипецОбл-8	2 550 R	6.89	22.01.16		17.04.20	53.7					85.86	89.50				BB//	Муниц.	
ЛипецОбл-9	4 500 R	10.50	08.12.15		04.06.19	43.3					96.00	97.29				BB//	Муниц.	
МагаданскаяОбл-1	1 000 R	15.00	28.12.15		24.12.18	37.9					100.06						Муниц.	
МарийЭл-7	2 000 R	11.30	22.12.15		07.07.18	32.4	99.04	(0.73)	78		99.20	99.80	13.26	11.29	0.63	BB//	Муниц.	
МордовРесп-1	2 400 R	9.25	25.01.16		22.10.18	35.9	93.89	0.14	37		94.00	94.10	13.54	9.85	1.55	/B2/	Муниц.	
МордовРесп-2	3 000 R	13.75	20.01.16		14.10.20	59.6	102.46	0.36	17 215		102.04	102.47	13.46	13.39	2.42	/B2/	Муниц.	
Москва-48	30 000 R	7.00	11.12.15		11.06.22	79.5	79.75	0.25	2 333		79.60	79.80	10.93	8.50	4.65	BBB-/Ba1/BB+	Муниц.	
Москва-49	14 056 R	7.00	14.12.15		14.06.17	19.6	95.00	0.80	113		94.30	94.70	10.66	7.17	1.38	BBB-/Ba1/BB+	Муниц.	
Москва-56	8 468 R	7.00	22.03.16		22.09.16	10.9	97.00	(0.65)	101		96.60	97.00	10.81	7.17	0.81	BBB-/Ba1/BB+	Муниц.	
Москва-64	7 101 R	12.00	16.11.15		16.11.15	0.7					100.08	100.40				BBB-/Ba1/BB+	Муниц.	
Москва-66	4 348 R	12.849	23.11.15		23.11.18	36.9	104.17	(1.05)	15 000		105.00	105.22	11.71	12.07	2.28	BBB-/Ba1/BB+	Муниц.	
Москва-67	29 694 R	7.00	02.12.15		01.06.16	7.2	97.92		191		97.62	98.00	10.93	6.95	0.53	BBB-/Ba1/BB+	Муниц.	
НижегОбл-10	12 000 R	11.15	28.02.16		23.08.20	57.9	101.80	(0.37)	1		102.01	102.45	13.18	10.75	2.61	BB/B1/	Муниц.	
НижегОбл-7	4 000 R	9.55	12.11.15		16.11.16	12.7					98.37	98.70				BB/B1/	Муниц.	
НижегОбл-8	6 400 R	9.65	24.02.16		29.08.17	22.1					96.44	97.33				BB/B1/	Муниц.	
НижегОбл-9	8 500 R	8.37	22.02.16		26.08.20	58.0					90.76	91.39				BB/B1/	Муниц.	
Новосибирск-05	800 R	8.94	04.11.15		06.09.17	22.4					97.51	97.92				//BB+	Муниц.	
Новосибирск-06	3 750 R	8.65	28.10.15		22.07.20	56.9					77.03	91.60				//BB+	Муниц.	
Новосибирск-07	2 000 R	11.86	13.01.16		10.10.22	83.5	100.50	0.05	4		100.42	100.50	12.67	11.75	2.85	//BB+	Муниц.	
НовосиОбл-01	5 000 R	7.79	29.10.15		30.10.18	36.1					92.01	94.50				BBB-//	Муниц.	
НовосиОбл-02	7 000 R	11.40	16.01.16		08.10.19	47.4	99.81		109		99.70	99.90	11.99	11.39	1.95	BBB-//	Муниц.	
Омск-1	1 000 R	13.06	02.12.15		03.12.17	25.2					100.00					/B2/	Муниц.	
ОмскОбл-1	2 000 R	7.85	12.01.16		14.10.16	11.6	96.80											

## Рынок рублевых облигаций

Выпуск	Объем, млн	Купон, %	Дата			Месяцев до		Цена	Изм.	Торговый объем, шт	Котировки		Доходность, %			Дюр, лет	Рейтинг F/M/S	Сектор
			купона	оферты	погаш	офрт	погаш				покупка	продажа	офрт	погаш	текущ			
<b>МУНИЦИПАЛЬНЫЕ ОБЛИГАЦИИ</b>																		
СПетербург-1	3 000 R	7.76	19.11.15		19.11.15		0.8				99.82	99.90				BBB-/Ba1/	Муниц.	
СПетербург-2	5 859 R	7.94	03.12.15		01.06.17		19.2	95.75	(0.25)	50 700	57.82	95.75	11.19	8.03	1.34	BBB-/Ba1/	Муниц.	
СтавропольскийКр-01	1 750 R	9.50	15.12.15		12.12.17		25.5				91.82	98.99				BB//	Муниц.	
СтавропольскийКр-02	4 000 R	8.09	04.11.15		04.11.20		60.3				92.30	92.49				BB//	Муниц.	
ТверОбл-10	1 950 R	8.50	15.12.15		15.12.15		1.6	99.65	0.00	7 775	99.55	99.65	11.52	8.45	0.12	BB-/	Муниц.	
ТверОбл-11	1 500 R	9.70	21.12.15		18.12.17		25.7				95.86	97.36				BB-/	Муниц.	
ТверОбл-12	3 000 R	9.00	26.11.15		22.11.18		36.9				95.51	97.73				BB-/	Муниц.	
Томск-4	560 R	9.00	01.12.15		29.11.16		13.1				97.40	98.15					Муниц.	
Томск-5	0 R	14.00	15.12.15		15.12.19		49.6				100.45						Муниц.	
ТомскОбл-10	5 000 R	8.75	22.12.15		18.12.18		37.7	94.40		10 004	85.02	94.45	12.30	9.19	1.59	//BB-	Муниц.	
ТомскОбл-8	2 750 R	8.60	20.12.15		19.12.17		25.8	96.26		7 797	95.01	96.40	11.85	8.85	1.25	//BB-	Муниц.	
ТульскОбл-3	3 250 R	7.98	19.11.15		18.05.17		18.7	96.00		62 045	95.01	96.21	12.22	8.19	0.98	BB//	Муниц.	
ТульскОбл-4	5 000 R	12.20	27.04.16		15.05.19		42.6				100.03	101.20				BB//	Муниц.	
Удмуртия-4	1 000 R	8.50	25.11.15		25.11.15		1.0				99.72					BB-/	Муниц.	
Удмуртия-5	1 200 R	10.15	26.11.15		24.11.16		13.0				98.51	101.99				BB-/	Муниц.	
Удмуртия-6	1 500 R	10.10	08.12.15		05.12.17		25.3				95.62	96.82				BB-/	Муниц.	
Удмуртия-7	1 800 R	8.45	07.04.16		01.10.20		59.2				83.76	91.10				BB-/	Муниц.	
Удмуртия-8	3 000 R	13.80	24.03.16		17.09.20		58.8	104.00	(0.22)	4 260	103.78	104.00	13.20	13.12	3.01	BB-/	Муниц.	
Хакасия-3	3 000 R	8.40	15.11.15		27.10.20		60.1				89.40	90.80				BB//	Муниц.	
Хакасия-4	2 500 R	12.65	27.10.15		27.10.19		48.0	100.96	(0.04)	7	100.81	101.58	12.72	12.15	1.72	BB//	Муниц.	
Хакасия-5	2 000 R	12.50	12.01.16		11.10.20		59.5	100.30	0.00	188	100.15	101.32	12.71	12.16	2.57	BB//	Муниц.	
ХМАО-9	14 000 R	11.40	17.01.16		13.10.19		47.6	100.30	(0.70)	96	100.30	100.80	11.71	11.34	1.60	BBB-/Ba2/BB+	Муниц.	
Чувашия-10	1 275 R	7.75	07.12.15		07.06.18		31.4				93.01	94.99				BB+/Ba3/	Муниц.	
Якутия-10	1 500 R	8.57	12.11.15		17.05.17		18.7				90.03	97.50				BBB-/BB	Муниц.	
Якутия-3	1 000 R	7.95	20.11.15		20.05.16		6.8				98.30	98.90				BBB-/BB	Муниц.	
Якутия-5	2 250 R	9.20	20.01.16		24.04.18		29.9				90.82	99.98				BBB-/BB	Муниц.	
Якутия-6	2 000 R	10.10	30.12.15		02.07.21		68.2				86.01	97.29				BBB-/BB	Муниц.	
Якутия-7	5 500 R	12.43	19.11.15		14.05.20		54.6	105.00		8	98.01	105.00	10.87	11.59	2.26	BBB-/BB	Муниц.	
ЯрОбл-12	5 000 R	7.85	15.01.16		13.07.18		32.5				93.03	94.62				BB//	Муниц.	
ЯрОбл-13	7 000 R	10.20	29.12.15		24.09.19		46.9				95.50	99.99				BB//	Муниц.	

## Рынок еврооблигаций

Выпуск	Объем, млн	Купон, %	Дата			Месяцев до		Цена	Изм.	Торговый объем, шт	Котировки		Доходность, %			Дюр, лет	Рейтинг F/M/S	Сектор
			купона	оферты	погаш	офрт	погаш				покупка	продажа	офрт	погаш	текуц			
<b>ЕВРООБЛИГАЦИИ</b>																		
AFK Sistema '19	500 \$	6.95	17.11.15		17.05.19		42.7	100.19	0.05		99.71	100.68		6.89	6.73	3.02	BB-/B1/BB	Телеком
AHML '18	15 000 R	7.75	13.02.16		13.02.18		27.6	91.55	(0.13)		91.21	91.89		12.05	8.32	1.99	/Ba1/BB+	Финансы
AkBars '15	500 \$	8.75	19.11.15		19.11.15		0.8	100.62	(0.03)		100.25	100.99			8.38		BB-/B1/	Финансы
AkBars '18	350 \$	8.00	06.08.16		06.08.18		33.3	101.04	0.12		100.66	101.41		7.55	7.78	2.38	BB-/B1/	Финансы
AkBars '22	600 \$	8.00	13.01.16		13.07.22		80.6	98.13	(0.25)		97.50	98.75		8.37	7.97	4.98	B//	Финансы
AlfaBank '16	10 000 R	8.625	26.04.16		26.04.16		6.0	98.49	0.01		98.30	98.69		11.82	8.76	0.47	BB+/Ba2/BB	Финансы
AlfaBank '17 02	300 \$	6.30	22.02.16		22.02.17		15.9	101.72	0.01		101.33	102.10		4.93	6.13	1.25	BB/B1/B+	Финансы
AlfaBank '17 06	350 €	5.50	10.06.16		10.06.17		19.5	101.27	(0.07)		100.90	101.65		4.65	5.32	1.50	BB/Ba2/B+	Финансы
AlfaBank '17 09	1 000 \$	7.875	25.03.16		25.09.17		23.0	105.89	(0.12)		105.51	106.26		4.62	7.39	1.77	BB+/Ba2/BB	Финансы
AlfaBank '18	85 F	4.00	16.01.16		16.01.18		26.7	99.38	0.00		98.75	100.00		4.29	3.90	2.02	BB/Ba2/B+	Финансы
AlfaBank '19	750 \$	7.50	26.03.16		26.09.19		47.0	101.45	(0.04)		100.99	101.90		7.07	7.35	3.33	BB/B1/B+	Финансы
AlfaBank '21	1 000 \$	7.75	28.10.15		28.04.21		66.1	103.11	(0.02)		102.70	103.51		7.06	7.25	4.28	BB+/Ba2/BB	Финансы
AlfaBank '25	250 \$	9.50	18.02.16	18.02.20 C	18.02.25	51.8	111.8	100.83	0.10		99.85	101.82	9.25	9.36	9.26	3.42	BB//	Финансы
AllianceOil '19	350 \$	10.00	11.03.16	11.03.17 C	11.03.19	16.5	40.5	64.46	0.08		63.62	65.31	50.39	29.48	15.22	1.03	/B-	Нефть и газ
AllianceOil '20	500 \$	7.00	04.11.15		04.05.20		54.3	55.80	0.76		54.83	56.77		23.33	11.84	3.14		Нефть и газ
Alosra '20	1 000 \$	7.75	03.11.15		03.11.20		60.3	106.38	0.03		105.96	106.80		6.25	7.04	4.01	BB/Ba2/BB-	МГД
Bank Otkrytie '19	300 \$	10.00	17.12.15		17.12.19		49.7	101.00	0.00		100.50	101.50		9.69	9.56	3.22	/B2/	Финансы
BoM '15 11	300 \$	5.967	25.11.15		25.11.15		1.0	100.00	0.00		99.51	100.49		5.89	5.82	0.08	/B1/	Финансы
BoM '17	400 \$	6.02	10.11.15		10.05.17		18.4	99.58	0.10		99.28	99.89		6.31	5.88	1.41	/B1/	Финансы
Borets '18	420 \$	7.625	26.03.16		26.09.18		35.0	83.80	(0.21)		82.85	84.75		14.64	9.03	2.45	/B1/BB-	Нефть и газ
BrunswickRail '17	600 \$	6.50	01.11.15		01.11.17		24.2	46.50	(0.00)		44.00	48.99		52.70	13.09	1.38	/Саа3/ССС-	Транспорт
CreditEurB '19	250 \$	8.50	15.11.15		15.11.19		48.7	102.13	0.05		101.13	103.13		7.88	8.02	3.27	B+/B2/	Финансы
DME '18	300 \$	6.00	26.11.15		26.11.18		37.0	93.39	0.02		92.95	93.82		8.48	6.26	2.67	BB+/BB+	Транспорт
EBRD '16 11	3 000 R		14.11.15		14.11.16		12.6										AAA/Aaa/AAA	Финансы
EBRD '16 2	7 500 R		12.11.15		12.02.16		3.6										AAA/Aaa/AAA	Финансы
EDC '20	600 \$	4.875	17.04.16		17.04.20		53.7	88.34	(0.01)		87.76	88.92		8.03	5.51	3.88	BB//BB+	Нефть и газ
EurDevBank '17	5 000 R	8.00	05.04.16		05.10.17		23.3	94.44	(0.12)		93.76	95.12		11.26	8.43	1.73	/Ba1/BBB-	Финансы
EurDevBank '20	500 \$	5.00	26.03.16		26.09.20		59.0	100.26	0.03		99.79	100.73		4.94	4.97	4.30	/Ba1/BBB-	Финансы
EurDevBank '22	500 \$	4.767	20.03.16		20.09.22		82.8	96.98	0.15		96.49	97.47		5.29	4.89	5.76	/Ba1/BBB-	Финансы
Eurochem '17	750 \$	5.125	12.12.15		12.12.17		25.5	100.59	0.00		100.21	100.97		4.83	5.00	1.96	BB//BB	Хим. пром.
Evraz '15	750 \$	8.25	10.11.15		10.11.15		0.5	100.25	0.00		100.00	100.50		1.76	7.93	0.04	BB-/B1/BB-	МГД
Evraz '17	600 \$	7.40	24.04.16		24.04.17		17.9	103.70	0.02		103.35	104.04		4.81	7.13	1.41	BB-/B1/BB-	МГД
Evraz '18 6.75%	850 \$	6.75	27.10.15		27.04.18		30.0	100.36	(0.10)		99.97	100.74		6.59	6.51	2.20	BB-/B1/BB-	МГД
Evraz '18 9.5%	700 \$	9.50	24.04.16		24.04.18		29.9	106.73	0.01		106.32	107.14		6.53	8.90	2.21	BB-/B1/BB-	МГД
Evraz '19	350 \$	7.50	15.11.15	15.05.17 C	15.11.19	18.6	48.7	96.13	0.13		95.88	96.38	12.58	8.65	7.54	1.36	BB-/Ba3/BB	МГД
Evraz '20	1 000 \$	6.50	22.04.16		22.04.20		53.9	97.06	(0.20)		96.64	97.47		7.28	6.69	3.81	BB-/Ba3/BB-	МГД
FEES '19	17 500 R	8.446	13.03.16		13.03.19		40.5	91.63	(0.09)		91.27	91.99		11.50	9.12	2.80	BBB-/Ba1/BB+	Электроэнерг.
FESCO '18	550 \$	8.00	02.11.15	02.05.16 C	02.05.18	6.2	30.2	62.50	0.11		61.50	63.50	139.89	30.36	12.05	0.29	B-/B-	Транспорт
FESCO '20	325 \$	5.75	02.11.15	02.05.17 C	02.05.20	18.2	54.2	61.43	(0.02)		60.22	62.63	50.29	22.89	13.33	1.07	B-/B-	Транспорт
Gazp '15 11	1 000 \$	8.092	29.11.15		29.11.15		1.1	100.36	(0.00)		100.24	100.48		1.15	4.97	0.09	BBB-/Ba1/BB+	Нефть и газ
Gazp '15 12	700 \$	4.30	12.11.15		12.11.15		0.5	100.12	(0.00)		100.00	100.24		1.55	4.21	0.04	BBB-/Ba1/BB+	Нефть и газ
Gazp '16 05	1 000 \$	4.95	23.11.15		23.05.16		6.9	101.63	0.09		101.32	101.94		2.08	4.77	0.56	BBB-/Ba1/BB+	Нефть и газ
Gazp '16 11	1 350 \$	6.212	22.11.15		22.11.16		12.9	103.68	0.03		103.38	103.97		2.71	5.84	1.01	BBB-/Ba1/BB+	Нефть и газ
Gazp '17 3.755%	1 400 €	3.755	15.03.16		15.03.17		16.6	100.80	(0.01)		100.54	101.05		3.15	3.64	1.31	BBB-/Ba1/BB+	Нефть и газ
Gazp '17 5.136%	500 €	5.136	22.03.16		22.03.17		16.8	102.89	(0.02)		102.49	103.30		2.99	4.85	1.32	BBB-/Ba1/BB+	Нефть и газ
Gazp '17 5.44%	500 €	5.44	02.11.15		02.11.17		24.2	104.86	0.09		104.53	105.20		2.92	4.94	1.82	BBB-/Ba1/BB+	Нефть и газ
Gazp '18 07	900 R	3.70	25.07.16		25.07.18		32.9	99.74	0.07		99.31	100.17			3.68		BBB-/Ba1/BB+	Нефть и газ
Gazp '18 10	1 000 €	4.625	15.10.16		15.10.18		35.6	101.28	0.01		101.06	101.50		17.38	45.04	1.59	BBB-/Ba1/BB+	Нефть и газ
Gazp '18 EUR	1 200 €	6.605	13.02.16		13.02.18		27.6	106.31	0.16		105.96	106.67		3.68	5.95	2.05	BBB-/Ba1/BB+	Нефть и газ
Gazp '18 USD	1 100 \$	8.146	11.04.16		11.04.18		29.5	108.42	(0.09)		108.08	108.75		4.49	7.49	2.23	BBB-/Ba1/BB+	Нефть и газ
Gazp '19 CHF	500 F	2.85	25.10.16		25.10.19		48.0	97.09	0.19		96.61	97.57		3.64	2.94	3.70	BBB-/Ba1/BB+	Нефть и газ
Gazp '19 USD	2 250 \$	9.25	23.04.16		23.04.19		41.9	112.31	(0.05)		111.95	112.68		5.34	8.23	3.01	BBB-/Ba1/BB+	Нефть и газ
Gazp '20 3.85%	800 \$	3.85	06.02.16		06.02.20		51.4	94.63	(0.10)		94.21	95.05		5.27	4.03	3.84	BBB-/Ba1/BB+	Нефть и газ
Gazp '20 EUR	1 000 €	3.389	20.03.16		20.03.20		52.8	95.18	0.07		94.74	95.63		4.62	3.49	3.89	BBB-/Ba1/BB+	Нефть и газ
Gazp '20 GBP	500 £	5.338	25.03.16		25.09.20		59.0	94.92	0.01		94.39	95.44		6.56	5.60	4.21	BBB-/Ba1/BB+	Нефть и газ
Gazp '21 EUR	750 €	3.60	26.02.16		26.02.21		64.1	94.21	(0.07)		93.80	94.62		4.85	3.73	4.59	BBB-/Ba1/BB+	Нефть и газ
Gazp '21 USD	600 \$	5.999	23.01.16		23.01.21		63.0	101.31	(0.29)		100.93	101.68		5.71	5.83	4.39	BBB-/Ba1/BB+	Нефть и газ
Gazp '22 03	1 300 \$	6.51	07.03.16		07.03.22		76.4	104.33	(0.26)		103.93	104.74		5.69	6.19	5.15	BBB-/Ba1/BB+	Нефть и газ
Gazp '22 07	1 000 \$	4.95	19.01.16		19.07.22		80.8	96.67	(0.18)		96.24	97.11		5.55	5.05	5.56	BBB-/Ba1/BB+	Нефть и газ
Gazp '25	500 €	4.364	21.03.16		21.03.25		112.9	95.34	(0.08)		94.81	95.86		4.99	4.46	7.30	BBB-/Ba1/BB+	Нефть и газ
Gazp '28	900 \$	4.95	06.02.16		06.02.28		147.5	87.72	(0.24)		87.27	88.16		6.41	5.57	8.72	BBB-/Ba1/BB+	Нефть и газ
Gazp '34</																		

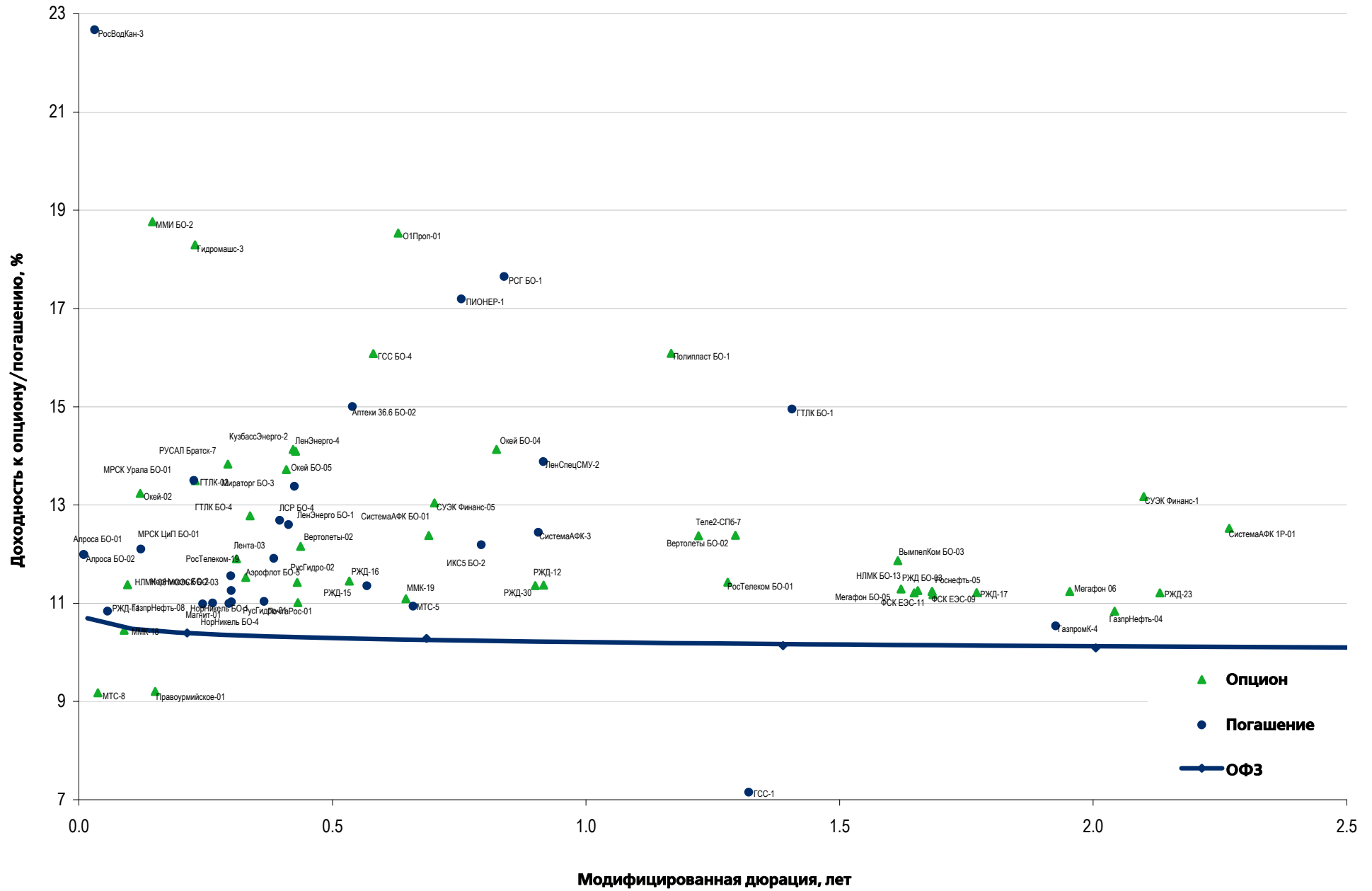
## Рынок еврооблигаций

Выпуск	Объем, млн	Купон, %	Дата			Месяцев до		Цена	Изм.	Торговый объем, шт	Котировки		Доходность, %			Дюр, лет	Рейтинг F/M/S	Сектор
			купона	оферты	погаш	офрт	погаш				покупка	продажа	офрт	погаш	текуц			
<b>ЕВРООБЛИГАЦИИ</b>																		
HCFB '21	200 \$	10.50	17.04.16	17.04.19 C	19.04.21	41.7	65.8	87.70	0.35		86.24	89.15	15.18	13.77	11.94	2.75	B//	Финансы
KHMB '23	200 \$	9.15	18.12.15		18.06.23		91.8	78.38	(0.38)		77.38	79.38		13.81	11.21	4.83	/B3/B+	Финансы
Koks '16	163 \$	7.75	23.12.15		23.06.16		7.9	97.00	(0.00)		96.00	98.00		12.60	7.78	0.60	B/B3/B-	МГД
Koks '18	136 \$	10.75	28.12.15		28.12.18		38.1	90.98	(0.14)		90.21	91.74		14.02	6.19	2.48	B/B3/B	МГД
Lukoil '17	500 \$	6.356	07.12.15		07.06.17		19.4	105.19	0.03		104.87	105.51		3.03	5.90	1.50	BBB-/Ba1/BBB-	Нефть и газ
Lukoil '18	1500 \$	3.416	24.04.16		24.04.18		29.9	97.78	(0.03)		97.42	98.14		4.36	3.49	2.36	BBB-/Ba1/BBB-	Нефть и газ
Lukoil '19	600 \$	7.25	05.11.15		05.11.19		48.3	108.41	(0.07)		108.02	108.81		4.92	6.48	3.39	BBB-/Ba1/BBB-	Нефть и газ
Lukoil '20	1000 \$	6.125	09.11.15		09.11.20		60.5	103.51	(0.09)		103.09	103.93		5.32	5.76	4.19	BBB-/Ba1/BBB-	Нефть и газ
Lukoil '22	500 \$	6.656	07.12.15		07.06.22		79.4	105.32	(0.07)		104.86	105.78		5.68	6.17	5.21	BBB-/Ba1/BBB-	Нефть и газ
Lukoil '23	1500 \$	4.563	24.04.16		24.04.23		89.9	92.82	(0.05)		92.39	93.25		5.76	4.91	6.20	BBB-/Ba1/BBB-	Нефть и газ
M2M '19	34 \$	9.00	25.04.16		25.10.19		48.0	114.00	0.00		113.63	114.38		5.09	7.89	3.40	B//	Финансы
MBRD '16	60 \$	7.93	10.03.16		10.03.16		4.4	98.56	0.00		97.00	100.13		11.93	7.96	0.35	/B3/	Финансы
MCB '18 02	500 \$	7.70	01.02.16		01.02.18		27.2	100.83	0.16		100.42	101.24		7.29	7.50	2.01	BB/B1/BB-	Финансы
MCB '18 11	500 \$	8.70	13.11.15		13.11.18		36.6	92.93	0.08		92.29	93.56		11.51	8.98	2.48	BB-/	Финансы
MCB '25	5000 R	16.50	26.11.15	26.05.20 C	26.05.25	55.0	115.0	100.19	0.00		100.00	100.38	16.43	10.10	15.41	2.94	BB-/Ba1/BB-	Финансы
Metallolnv '16	750 \$	6.50	21.01.16		21.07.16		8.8	102.13	(0.04)		101.87	102.39		3.54	6.26	0.71	BB/Ba2/BB	МГД
Metallolnv '20	1000 \$	5.625	17.04.16		17.04.20		53.7	95.37	(0.08)		94.98	95.75		6.84	5.89	3.87	BB/Ba2/BB	МГД
Moscow '16	408 €	5.064	20.10.16		20.10.16		11.8	103.11	(0.15)		102.81	103.41		1.85	4.91	0.97	BBB-/Ba1/BB+	Муниц.
MTS '20	750 \$	8.625	22.12.15		22.06.20		55.9	111.30	0.04		110.88	111.72		5.82	7.55	3.76	BB-/Ba1/BB+	Телеком
MTS '23	500 \$	5.00	30.11.15		30.05.23		91.1	93.84	0.07		93.38	94.30		6.02	5.22	6.05	BB-/Ba1/BB+	Телеком
NKNH '15	20 \$	8.50	22.12.15		22.12.15		1.8										/Ba3/BB-	Хим. пром.
NLMK '18	800 \$	4.45	19.02.16		19.02.18		27.8	99.93	0.08		99.53	100.35		4.48	4.42	2.16	BBB-/Ba1/BB+	МГД
NLMK '19	500 \$	4.95	26.03.16		26.09.19		47.0	99.12	0.03		98.65	99.59		5.20	4.97	3.50	BBB-/Ba1/BB+	МГД
Nordgold '18	500 \$	6.375	07.11.15		07.05.18		30.3	102.68	0.06		102.24	103.13		5.23	6.03	2.25	BB-/Ba3/	МГД
NorNikel '18	750 \$	4.375	30.10.15		30.04.18		30.1	100.69	(0.02)		100.30	101.08		4.08	4.26	2.31	BBB-/Ba1/BBB-	МГД
NorNikel '20	1000 \$	5.55	28.10.15		28.10.20		60.1	100.73	(0.02)		100.35	101.11		5.38	5.36	4.21	BBB-/Ba1/BBB-	МГД
NorNikel '22	1000 \$	6.625	14.04.16		14.10.22		83.6	102.42	0.06		102.17	102.66		6.19	6.46	5.53	BBB-/Ba1/BBB-	МГД
Novatek '16	600 \$	5.326	03.02.16		03.02.16		3.3	100.96	0.00		100.72	101.19		1.75	5.21	0.27	BBB-/Ba1/BB+	Нефть и газ
Novatek '17	14000 R	7.75	21.02.16		21.02.17		15.9	95.46	0.02		95.14	95.78		11.54	8.00	1.19	BBB-/Ba1/BB+	Нефть и газ
Novatek '21	650 \$	6.604	03.02.16		03.02.21		63.3	102.56	(0.03)		102.16	102.96		6.03	6.35	4.35	BBB-/Ba1/BB+	Нефть и газ
Novatek '22	1000 \$	4.422	13.12.15		13.12.22		85.6	90.38	(0.01)		89.93	90.82		6.11	4.81	5.85	BBB-/Ba1/BB+	Нефть и газ
OtkritieFC '18	500 \$	7.25	25.04.16		25.04.18		30.0	100.58	0.04		100.16	101.00		6.99	7.21	2.25	/Ba3/BB-	Финансы
OtkritieFC '19	500 \$	10.00	26.04.16		26.04.19		42.0	102.28	0.44		101.70	102.86		9.22	7.28	2.91	/B2/	Финансы
Peresvet '26	8000 R	13.25	22.01.16		22.01.26		123.0											Финансы
PhosAgro '18	500 \$	4.204	13.02.16		13.02.18		27.6	100.08	0.02		99.69	100.46		4.17	4.17	2.15	BB-/Ba1/BBB-	Хим. пром.
Polyus Gold '20	750 \$	5.625	29.10.15		29.04.20		54.1	98.14	(0.01)		97.72	98.54		6.10	5.57	3.81	BBB-/BB+	МГД
PromSvyazB '16	200 \$	11.25	08.01.16		08.07.16		8.4	104.12	(0.02)		103.24	104.99		5.16	10.47	0.66	/B2/	Финансы
PromSvyazB '17	400 \$	8.50	25.04.16		25.04.17		18.0	103.67	0.07		103.04	104.31		5.90	8.20	1.40	/B1/BB-	Финансы
PromSvyazB '19	600 \$	10.20	06.11.15		06.11.19		48.4	99.92	(0.02)		98.72	101.12		10.22	9.74	3.09	/B2/	Финансы
PromSvyazB '21 3	100 \$	10.50	17.03.16		17.03.21		64.7	86.81	(0.08)		85.50	88.13		14.06	11.94	3.84		Финансы
PromSvyazB '21 7	300 \$	10.50	30.01.16		30.07.21		69.1	92.01	0.13		91.33	92.70		12.47	11.11	4.04	/B3/	Финансы
Raspadskaya '17	400 \$	7.75	27.10.15		27.04.17		18.0	101.63	0.15		101.11	102.16		6.59	7.35	1.35	B+/B2/	МГД
RBCIRU '18	140 \$	6.00	06.11.15		06.05.18		30.3											Медиа
Renaissance '16	325 \$	11.00	21.04.16		21.04.16		5.8	99.00	0.00		97.00	101.00		13.18	11.09	0.46	B-/B-	Финансы
RenCap '16	350 \$	7.75	30.11.15		31.05.16		7.1	98.26	0.01		97.52	99.00		10.77	7.64	0.55	/B3/B-	Финансы
RenCap '18	150 \$	13.50	21.12.15		21.06.18		31.8	79.71	(0.00)		78.17	81.25		24.27	16.00	1.92	/Caa1/	Финансы
RenCap '19	100 \$	13.50	22.11.15		22.05.19		42.8	74.77	0.02		69.50	80.04		24.47	16.76	2.35		Финансы
Rosneft '17	1000 \$	3.149	06.03.16		06.03.17		16.3	99.08	(0.00)		98.78	99.39		3.84	3.16	1.31	/Ba1/BB+	Нефть и газ
Rosneft '22	2000 \$	4.199	06.03.16		06.03.22		76.3	89.43	(0.15)		88.97	89.90		6.24	4.66	5.39	/Ba1/BB+	Нефть и газ
RSHB '16 CNY	1000 ¥	3.60	04.02.16		04.02.16		3.3	98.44	(0.13)		97.77	99.11		9.62	3.63	0.25	BB+/Ba2/	Финансы
RSHB '16 RUB	32000 R	8.70	17.03.16		17.03.16		4.7	98.80	0.01		98.62	98.98		11.86	8.72	0.37	BB+/Ba2/	Финансы
RSHB '17 02	20000 R	8.625	17.02.16		17.02.17		15.7	96.24	0.11		95.92	96.56		11.79	8.81	1.18	BB+/Ba2/	Финансы
RSHB '17 05	1250 \$	6.299	15.11.15		15.05.17		18.6	102.47	(0.04)		102.21	102.73		4.63	5.98	1.43	BB+/Ba2/	Финансы
RSHB '17 12	1600 \$	5.298	27.12.15		27.12.17		26.0	101.23	0.00		100.88	101.58		4.69	5.14	2.00	BB+/Ba2/	Финансы
RSHB '18 02	10000 R	7.875	07.02.16		07.02.18		27.4	91.58	0.07		91.31	91.84		12.20	8.44	1.97	BB+/Ba2/	Финансы
RSHB '18 05	1000 \$	7.75	29.11.15		29.05.18		31.1	106.90	0.01		106.47	107.34		4.88	7.04	2.28	BB+/Ba2/	Финансы
RSHB '18 07	1300 \$	5.10	25.01.16		25.07.18		32.9	100.17	0.01		99.77	100.56		5.03	5.03	2.50	BB+/Ba2/	Финансы
RSHB '21	800 \$	6.00	03.12.15	03.06.16 C	03.06.21	7.2	67.3	93.99	0.60		93.49	94.49	16.87	6.23	5.04		BB/B2/	Финансы
RSHB '23	500 \$	8.50	16.04.16		16.10.23		95.7	94.06	0.44		93.47	94.65		9.58	9.01	5.60		Финансы
RusHydro '15	20000 R	7.875	28.10.15		28.10.15		0.0										BB+/Ba2/BB	Электроэнерг.
Russia '17	2000 \$	3.25	04.04.16		04.04.17		17.3	101.04	(0.02)		100.80	101.28		2.51	3.21	1.40	BBB-/Ba1/BB+	Гос.
Russia '18 RUB	90000 R	7.85	10.03.16		10.03.18		28.4	95.56	0.09		95.28	95.83		9.99	8.13	2.08	BBB-/Ba1/BBB-	Гос.
R																		

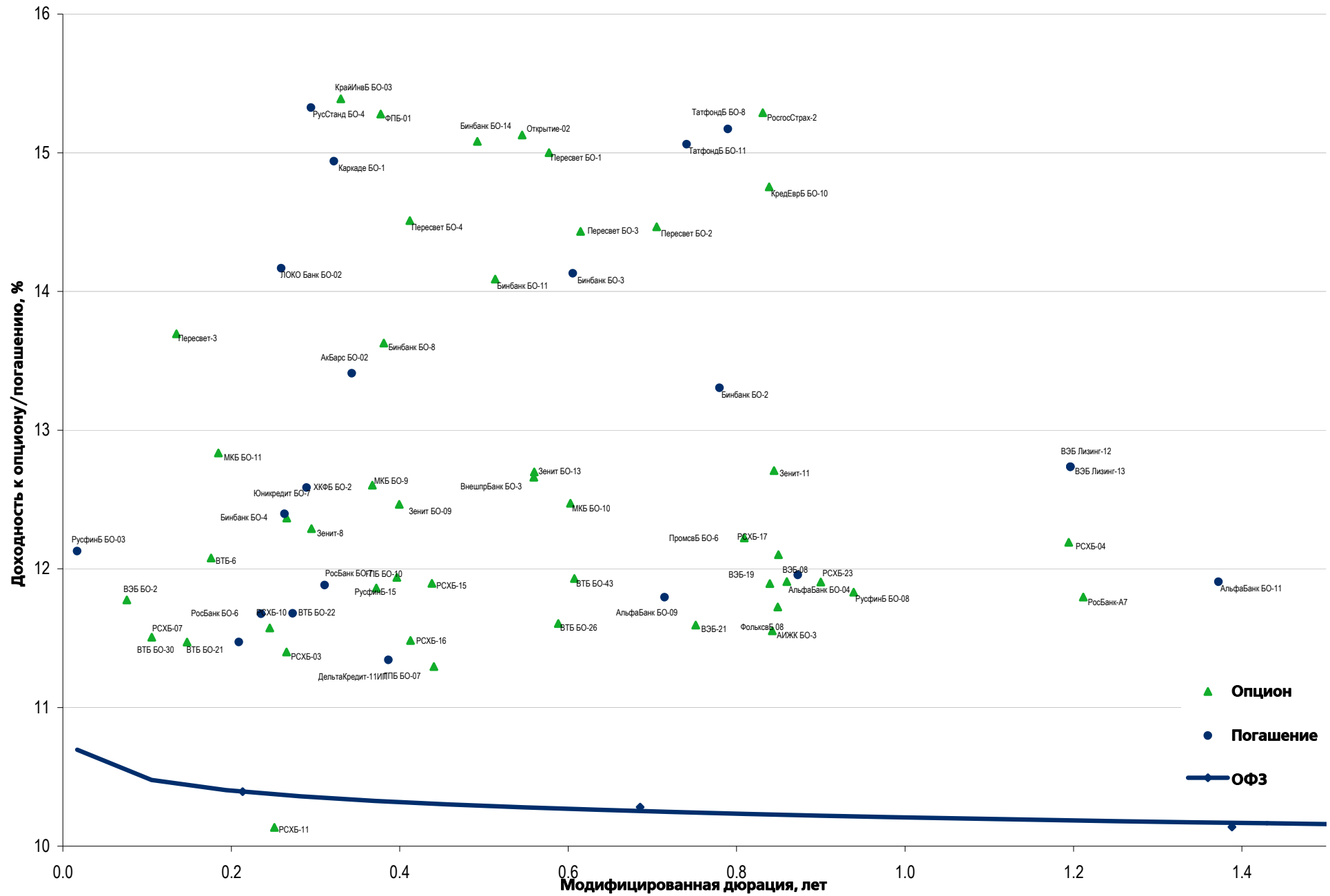
## Рынок еврооблигаций

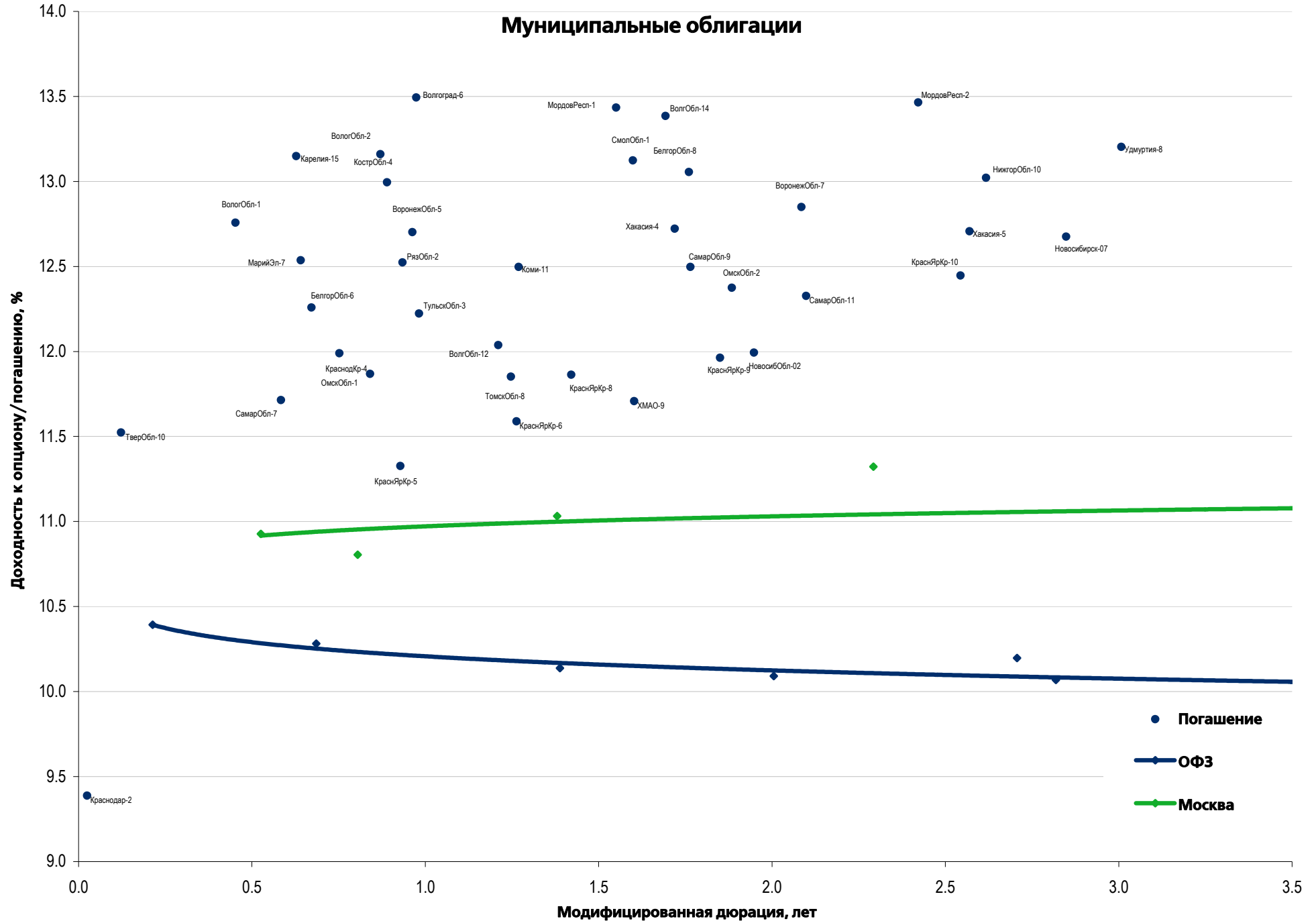
Выпуск	Объем, млн	Купон, %	Дата			Месяцев до		Цена	Изм.	Торговый объем, шт	Котировки		Доходность, %			Дюр, лет	Рейтинг F/M/S	Сектор
			купона	оферты	погаш	офрт	погаш				покупка	продажа	офрт	погаш	текуц			
<b>ЕВРООБЛИГАЦИИ</b>																		
RZD '23	500 €	4.60	06.03.16		06.03.23	88.3	95.88	0.12			95.36	96.40		5.29	4.65	5.89	BBB-/Ba1/BB+	Транспорт
RZD '31	650 £	7.487	25.03.16		25.03.31	185.0	93.98	0.22			93.32	94.63		8.18	7.91	8.77	BBB-/Ba1/BB+	Транспорт
Sber '16	25 000 R	7.00	31.01.16		31.01.16	3.2	98.71	0.01			98.64	98.79		11.93	6.90	0.25	BBB-/Ba1/	Финансы
Sber '17 02	1 000 \$	4.95	07.02.16		07.02.17	15.4	101.66	0.00			101.38	101.93		3.61	4.82	1.22	BBB-/Ba1/	Финансы
Sber '17 03	1 250 \$	5.40	24.03.16		24.03.17	16.9	102.32	0.01			102.02	102.61		3.70	5.25	1.35	BBB-/Ba1/	Финансы
Sber '17 CHF	250 F	2.065	29.02.16		28.02.17	16.1	99.80	0.05			99.38	100.23		2.22	2.04	1.29	BBB-/Ba1/	Финансы
Sber '18	550 TR	7.40	04.03.16		04.03.18	28.2	86.05	(0.12)			84.54	87.55		14.60	8.49	2.02	BBB-/Ba1/	Финансы
Sber '19 3.08%	500 €	3.08	07.03.16		07.03.19	40.3	98.81	0.00			98.00	99.63		3.46	3.10	3.15	BBB-/Ba1/	Финансы
Sber '19 4.15%	500 \$	4.15	06.03.16		06.03.19	40.3	102.69	0.00			102.13	103.25		3.30	4.02	3.11	BBB-/Ba1/	Финансы
Sber '19 5.18%	1 000 \$	5.18	28.12.15		28.06.19	44.1	101.04	0.01			100.68	101.41		4.86	5.04	3.26	BBB-/Ba1/	Финансы
Sber '19 EUR	1 000 €	3.352	15.11.15		15.11.19	48.7	98.35	(0.04)			97.91	98.80		3.80	3.30	3.60	BBB-/Ba1/	Финансы
Sber '21	1 000 \$	5.717	16.12.15		16.06.21	67.7	100.73	(0.01)			100.34	101.11		5.56	5.56	4.68	BBB-/Ba1/	Финансы
Sber '22 02	1 500 \$	6.125	07.02.16		07.02.22	75.5	102.24	(0.01)			101.84	102.64		5.69	5.91	5.11	BBB-/Ba1/	Финансы
Sber '22 10	2 000 \$	5.125	29.10.15		29.10.22	84.1	93.57	0.25			93.11	94.03		6.27	5.33	5.60	BB+/Ba2/	Финансы
Sber '23	1 000 \$	5.25	23.11.15		23.05.23	90.9	86.70	(0.10)			86.15	87.24		7.59	5.90	5.86	BB+/	Финансы
Sber '24	1 000 \$	5.25	26.02.16	26.02.19 C	26.02.24	40.0	100.1	(0.10)			88.14	89.03	9.58	6.15	2.90		BB+/	Финансы
Severstal '16	428 \$	6.25	26.01.16		26.07.16	9.0	103.39	(0.02)			103.03	103.74		1.68	5.96	0.73	BB-/Ba1/BB+	МГД
Severstal '17	784 \$	6.70	25.04.16		25.10.17	24.0	105.59	(0.01)			105.23	105.94		3.77	6.34	1.87	BB-/Ba1/BB+	МГД
Severstal '18	600 \$	4.45	19.03.16		19.03.18	28.7	99.75	0.02			99.38	100.11		4.56	4.44	2.24	BB-/Ba1/BB+	МГД
Severstal '22	750 \$	5.90	17.04.16		17.10.22	83.7	97.74	(0.00)			97.30	98.18		6.30	6.03	5.62	BB-/Ba1/BB+	МГД
Sibur '18	1 000 \$	3.914	31.01.16		31.01.18	27.2	97.36	(0.04)			97.00	97.73		5.16	3.94	2.11	BB-/Ba1/BB+	Хим. пром.
SovComFlot '17	800 \$	5.375	27.10.15		27.10.17	24.0	99.54	0.01			99.08	100.00		5.62	5.26	1.82	BB-/Ba1/BB+	Транспорт
SPB Bank '17	100 \$	7.63	25.01.16		25.07.17	20.9	95.50	0.03			94.01	97.00		10.50	7.83	1.55	/B2/	Финансы
SPB Bank '18	100 \$	11.00	24.04.16		24.10.18	35.9	96.69	(0.94)			95.75	97.63		12.36	11.37	2.47	/B2/	Финансы
SPB Bank '19	100 \$	10.75	22.04.16		22.04.19	41.9	94.50	0.00			93.58	95.42		12.75	11.36	2.80	B-/	Финансы
TatfondB '17	70 \$	11.00	28.10.15	28.10.15	28.04.17	0.0	18.0	98.00	0.00		96.13	99.88	980.74	12.50	10.63	0.00	/B2/B	Финансы
TCB '17	100 \$	7.74	18.03.16	18.03.16 C	18.07.17	4.7	20.7										/B2/	Финансы
TCS B '18	200 \$	14.00	06.12.15		06.06.18	31.3	103.28	0.11			102.19	104.37		12.47	12.88	2.04	B/B3/	Финансы
TMK '18	500 \$	7.75	27.01.16		27.01.18	27.1	101.37	0.03			100.92	101.82		7.07	7.50	2.00	/B1/B+	МГД
TMK '20	500 \$	6.75	03.04.16		03.04.20	53.3	95.36	0.13			94.87	95.85		8.01	7.05	3.73	/B1/B+	МГД
TNK BP '16	1 000 \$	7.50	18.01.16		18.07.16	8.7	103.19	(0.06)			102.81	103.57		3.02	7.13	0.70	/Ba1/BB+	Нефть и газ
TNK BP '17	800 \$	6.625	20.03.16		20.03.17	16.8	104.00	0.01			103.56	104.43		3.67	6.33	1.33	/Ba1/BB+	Нефть и газ
TNK BP '18	1 100 \$	7.875	13.03.16		13.03.18	28.5	107.01	0.00			106.61	107.42		4.72	7.29	2.15	/Ba1/BB+	Нефть и газ
TNK BP '20	500 \$	7.25	02.02.16		02.02.20	51.3	105.71	0.06			105.27	106.14		5.72	6.75	3.60	/Ba1/BB+	Нефть и газ
Transneft '18	1 050 \$	8.70	07.02.16		07.08.18	33.4	110.76	(0.01)			110.34	111.18		4.53	7.72	2.45	/Ba1/BB+	Нефть и газ
UBRD '18	68 \$	12.00	27.12.15		27.12.18	38.0												
Uralkaly '18	650 \$	3.723	30.10.15		30.04.18	30.1	97.74	(0.16)			97.24	98.24		4.69	3.74	2.32	BB-/Ba2/BB	Хим. пром.
Uranium '18	300 \$	6.25	13.12.15	13.12.16 C	13.12.18	13.6	37.6	93.75	0.42		92.95	94.55	15.09	8.56	6.51	1.01	BB-/Ba3/B+	МГД
VEB '16 CHF	500 F	3.75	17.02.16		17.02.16	3.7	100.48	0.15			100.15	100.81		2.15	3.64	0.30	BBB-/Ba1/BB+	Финансы
VEB '17 02	750 \$	5.375	13.02.16		13.02.17	15.6	101.35	(0.06)			101.10	101.60		4.29	5.25	1.23	BBB-/Ba1/BB+	Финансы
VEB '17 11	600 \$	5.45	22.11.15		22.11.17	24.9	101.43	(0.07)			101.14	101.72		4.72	5.25	1.90	BBB-/Ba1/BB+	Финансы
VEB '18 EUR	1 000 €	3.035	21.02.16		21.02.18	27.9	97.71	0.07			97.37	98.06		4.08	3.09	2.20	BBB-/Ba1/BB+	Финансы
VEB '18 USD	850 \$	4.224	21.11.15		21.11.18	36.9	97.44	(0.02)			97.05	97.82		5.14	4.26	2.78	BBB-/Ba1/BB+	Финансы
VEB '20	1 600 \$	6.902	09.01.16		09.07.20	56.4	102.38	0.08			102.01	102.74		6.31	6.61	3.90	BBB-/Ba1/BB+	Финансы
VEB '22	1 000 \$	6.025	05.01.16		05.07.22	80.3	96.96	(0.02)			96.46	97.46		6.59	6.10	5.31	BBB-/Ba1/BB+	Финансы
VEB '23 EUR	500 €	4.032	21.02.16		21.02.23	87.9	91.38	0.04			90.83	91.93		5.48	4.38	6.14	BBB-/Ba1/BB+	Финансы
VEB '23 USD	1 150 \$	5.942	21.11.15		21.11.23	96.9	95.73	0.04			95.27	96.20		6.63	6.05	6.11	BBB-/Ba1/BB+	Финансы
VEB '25 USD	1 000 \$	6.80	22.11.15		22.11.25	121.0	98.35	0.01			97.87	98.82		7.03	6.72	6.97	BBB-/Ba1/BB+	Финансы
VEB Leasing '16	400 \$	5.125	27.11.15		27.05.16	7.0	100.52	(0.05)			100.28	100.76		4.21	4.99	0.56	BBB-/BB	Финансы
Vimpelcom '16 02	500 \$	6.493	02.02.16		02.02.16	3.2	101.26	0.01			101.01	101.51		1.72	6.32	0.26	/Ba3/BB	Телеком
Vimpelcom '16 05	600 \$	8.25	23.11.15		23.05.16	6.9	103.27	0.01			103.01	103.53		2.48	7.73	0.55	/Ba3/BB	Телеком
Vimpelcom '17	500 \$	6.255	01.03.16		01.03.17	16.1	103.41	0.02			103.03	103.79		3.63	5.99	1.28	/Ba3/BB	Телеком
Vimpelcom '18 RUB	12 000 R	9.00	13.02.16		13.02.18	27.6	94.64	0.12			94.35	94.93		11.71	9.33	1.97	/Ba3/BB	Телеком
Vimpelcom '18 USD	1 000 \$	9.125	30.10.15		30.04.18	30.1	110.73	0.09			110.32	111.13		4.56	7.92	2.17	/Ba3/BB	Телеком
Vimpelcom '19	600 \$	5.20	13.02.16		13.02.19	39.6	99.15	0.03			98.76	99.55		5.48	5.19	2.96	/Ba3/BB	Телеком
Vimpelcom '21	1 000 \$	7.748	02.02.16		02.02.21	63.3	105.83	0.20			105.43	106.24		6.42	7.20	4.24	/Ba3/BB	Телеком
Vimpelcom '22	1 500 \$	7.504	01.03.16		01.03.22	76.2	104.65	0.15			104.23	105.06		6.59	7.09	4.98	/Ba3/BB	Телеком
Vimpelcom '23	1 000 \$	5.95	13.02.16		13.02.23	87.6	95.50	0.04			95.07	95.93		6.74	6.15	5.72	/Ba3/BB	Телеком
VneshprBank '16	200 \$	9.00	14.11.15		14.11.16	12.6	94.00	(0.42)			93.25	94.75		15.39	9.18	0.91	/B2/B+	Финансы
VostExpr '17	43 \$	8.45	27.12.15		27.06.17	20.0	91.88	0.00			90.00	93.75		14.06	8.93	1.44		Финансы
VostExpr '19	125 \$	12.00	29.11.15		29.05.19	43.1	78.88	0.44			78.25	79.50		20.59	14.32	2.51		Финансы
VTB '15 CHF	1 000 F	5.00	17.11.15		17.11.15	0.7	100.23	(0.05)			100.04							

## Рынок корпоративных облигаций – Реальный сектор

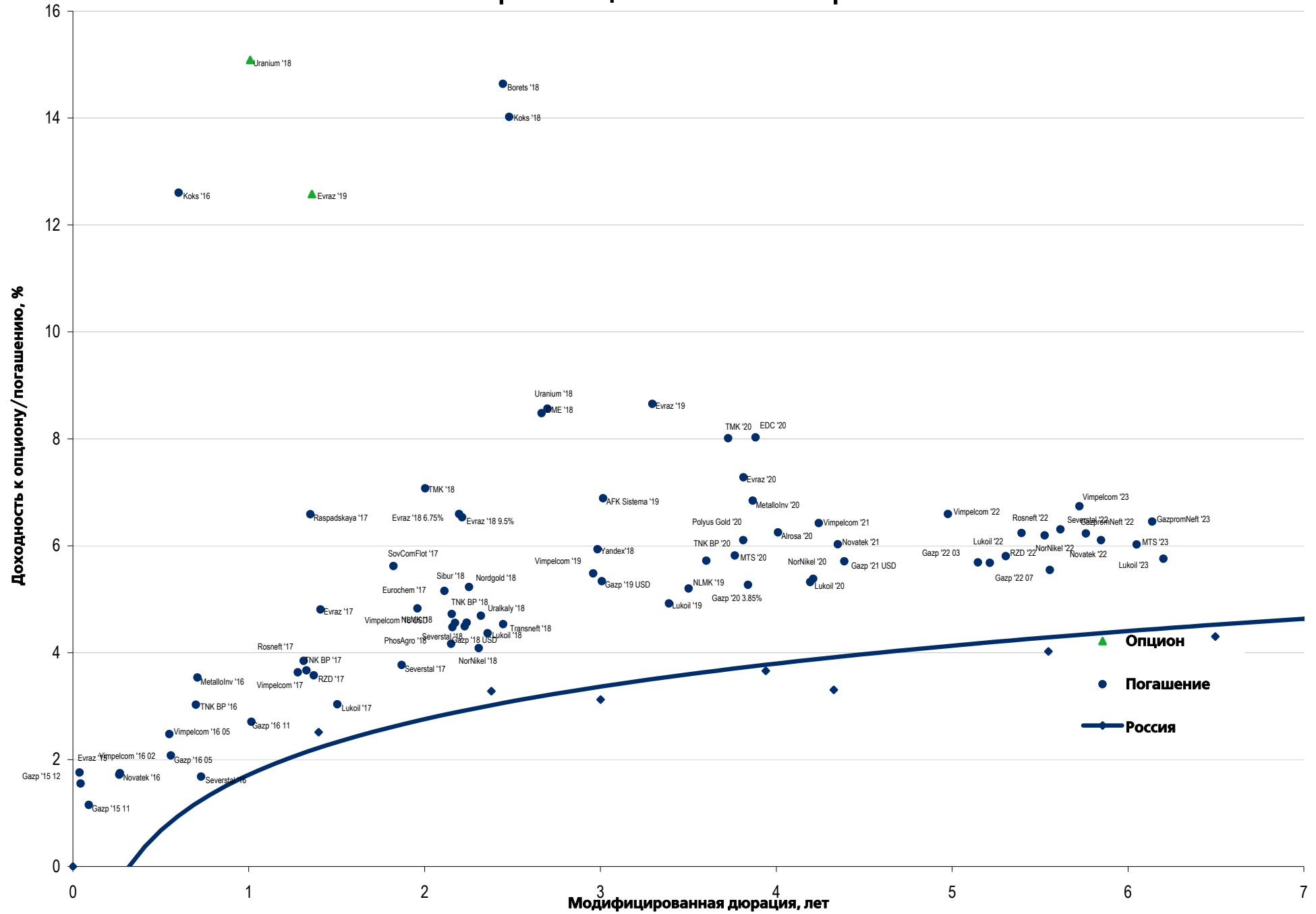


## Рынок корпоративных облигаций – Финансовый сектор

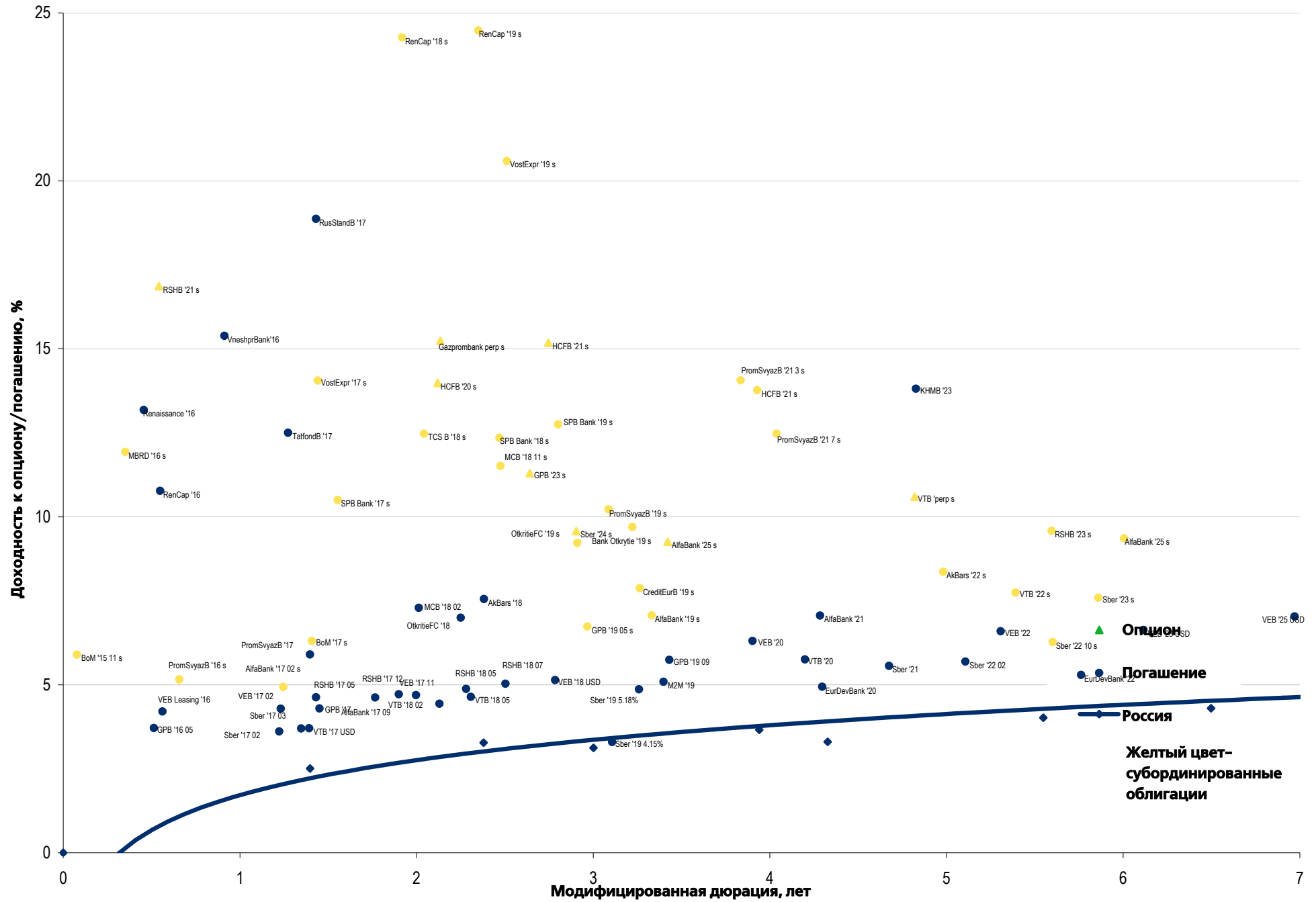




### Еврооблигации – Реальный сектор



## Еврооблигации – Финансовый сектор



# Департамент по операциям с долговыми инструментами

## Управление продаж и торговли

### Руководитель управления

Сергей Шемардов, she\_sa@uralsib.ru

### Управление продаж

Дарья Лежнина, lezhninadv@uralsib.ru

## Управление по рынкам долгового капитала

### Корпоративные выпуски

Наталья Грищенко, grischenkovane@uralsib.ru

Наталья Мартынова, martynovana@uralsib.ru

### Сопровождение проектов

Гюзель Тимошкина, tim\_gg@uralsib.ru

Галина Гудыма, gud\_gi@uralsib.ru

## Аналитическое управление

### Руководитель управления

Константин Чернышев, che\_kb@uralsib.ru

### Дирекция анализа долговых инструментов

Руководитель Дмитрий Дудкин, CFA, dudkindi@uralsib.ru

### Долговые обязательства

Дмитрий Дудкин, dudkindi@uralsib.ru

Надежда Боженко, bozhenkonv@uralsib.ru

Ольга Стерина, sterinaoa@uralsib.ru

Ирина Лебедева, CFA, lebedevair@uralsib.ru

### Банки

Наталья Березина, berezinana@uralsib.ru

### Нефть и газ

Алексей Кокин, kokinav@uralsib.ru

### Экономика

Ольга Стерина, sterinaoa@uralsib.ru

### Телекоммуникации/Медиа/ИТ

Константин Чернышев, che\_kb@uralsib.ru

Константин Белов, belovka@uralsib.ru

### Анализ рыночных данных

Дмитрий Пуш, pushds@uralsib.ru

Денис Дорофеев, dorofeevdi@uralsib.ru

### Минеральные удобрения/

### Машиностроение/Транспорт

Денис Ворчик, vorchikdb@uralsib.ru

## Редакционная группа

### Английский язык

Джон Уолш, walshj@uralsib.ru,

Хиссам Латиф, latifh@uralsib.ru

Брайан Мингс, mingsb@uralsib.ru

### Русский язык

Андрей Пятигорский, pya\_ae@uralsib.ru

Ольга Симкина, sim\_oa@uralsib.ru

Алексей Смородин, smorodinay@uralsib.ru

Настоящий бюллетень предназначен исключительно для информационных целей. Ни при каких обстоятельствах он не должен использоваться или рассматриваться как oferta или предложение делать oferty. Несмотря на то что данный материал был подготовлен с максимальной тщательностью, УРАЛСИБ не дает никаких прямых или косвенных заверений или гарантий в отношении достоверности и полноты включенной в бюллетень информации. Ни УРАЛСИБ, ни агенты компании или аффилированные лица не несут никакой ответственности за любые прямые или косвенные убытки от использования настоящего бюллетеня или содержащейся в нем информации. Все права на бюллетень принадлежат ООО «УРАЛСИБ Кэпитал», и содержащаяся в нем информация не может воспроизводиться или распространяться без предварительного письменного разрешения. © УРАЛСИБ Кэпитал 2015