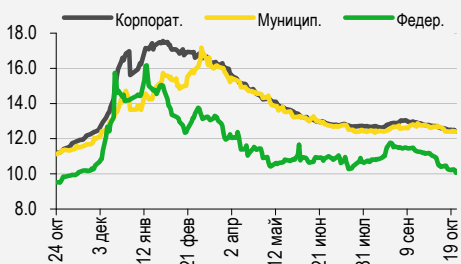


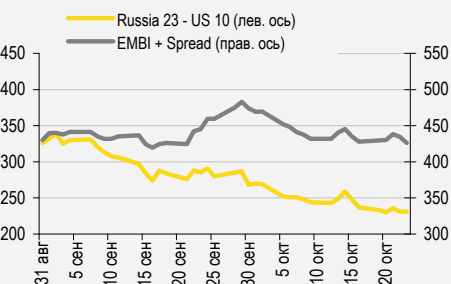
Рынок рублевых облигаций

Средняя доходность, %



Рынок еврооблигаций

Индикативные спреды, б.п.



Индикаторы денежного рынка

Изменение, RUB млрд

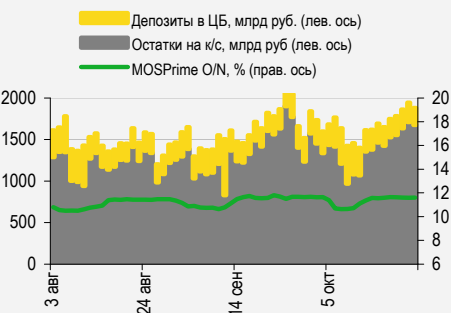
| RUB млрд | знач. | за ден. | за нед. | за мес. |
|-------------------------|-------|---------|---------|---------|
| Долг по опер. РЕПО с ЦБ | 1 186 | (65.5) | 78.7 | (298) |
| Остатки на к/с | 1 557 | (120.1) | 29.1 | (215.0) |
| Депозиты в ЦБ | 203.6 | - | (16.7) | (69.5) |

Изменение, б.п.

| MOSPrime O/N, % | знач. | за ден. | за мес. | YTD |
|-----------------|-------|---------|---------|-----|
| | 11.61 | 2 | 2 | (7) |

Изменение, %

| | знач. | за ден. | за мес. | YTD |
|------------|-------|---------|---------|-------|
| USD RUB | 61.93 | (1.4) | (6.9) | 9.3 |
| EUR RUB | 68.79 | (3.2) | (7.7) | (0.4) |
| RUB Basket | 65.02 | (2.3) | (7.3) | 4.4 |



Сырьевые рынки

Изменение, %

| | знач. | за ден. | за мес. | YTD |
|--------------------|-------|---------|---------|--------|
| Золото, \$/унция | 1 165 | (0.1) | 1.6 | (1.6) |
| Brent, \$/барр. | 46.04 | (0.5) | (1.3) | (18.2) |
| S&P Металлы, инд | 1 010 | (0.3) | 0.9 | (20.5) |
| S&P C/x прод., инд | 464 | (0.3) | (0.3) | (15.8) |

Источники: Bloomberg, оценки УРАЛСИБа

СТРАТЕГИЯ

ВНЕШНИЙ РЫНОК

Главным событием этой недели должно стать заседание ФРС, – правда, повышение ключевой ставки представляется маловероятным. На российском рынке евробондов покупки в пятницу возобновились, но были весьма умеренными. стр. 2

ВНУТРЕННИЙ РЫНОК

В сегменте госбумаг продолжается рост котировок. На вторичном рынке среди качественных бумаг рекомендуем облигации Росбанка. Силловые машины занимают с купоном 12,3%. стр. 2

ДЕНЕЖНЫЙ РЫНОК

ЦБ вновь увеличил лимит для аукциона валютного РЕПО на срок 28 дней. По мере приближения сроков погашения задолженности по 12-месячным РЕПО возникает вопрос, возобновит ли регулятор 12-месячные аукционы, и удастся ли банкам рефинансировать эту задолженность. стр. 4

ВКРАТЦЕ

РЖД (BB+/Ba1/BBB-) планируют 27 октября, с 11:00 до 12:00, провести сбор заявок на облигации серии БО-02. Техническое размещение бумаг на бирже намечено на 29 октября. *Bonds.Finam.*

КБ ДельтаКредит (-/Ba2/BBB-) сегодня, с 12:00 до 13:00, будет собирать заявки на облигации серии БО-19. Техническое размещение на бирже запланировано на 30 октября. *Bonds.Finam.*

Открытие Холдинг (-/-/-) доразместил биржевые облигации серии БО-04 на 10 млрд руб. по номинальной стоимости. *Bonds.Finam.*

RUSSIAN INFORMER

Новости и комментарии, относящиеся к рынку акций, см. в нашем ежедневном издании **Russian Informer**.

СТРАТЕГИЯ

Внешний рынок

Главным событием этой недели должно стать заседание ФРС. Основным интересом, как и прежде, будет представлять заявление по итогам заседания, поскольку исходя из него можно будет сделать предположение относительно повышения ставки на заседании в декабре. На этой неделе подобное решение вряд ли будет принято, тогда как вероятность повышения ставки в декабре несколько выше, но в целом рынок скорее склоняется к мысли, что ФРС пойдет на повышение ставки лишь в следующем году. Факторы, заставившие отложить это решение в сентябре, по-прежнему присутствуют: тогда главным аргументом в пользу сохранения ставки были риски, связанные с замедлением экономики Китая и возможным негативным влиянием чрезмерного укрепления доллара на рост экономики США. К настоящему моменту мало что изменилось. В пятницу НБК принял решение о снижении ключевых ставок и нормы резервирования, что может говорить об обеспокоенности властей Китая относительно торможения национальной экономики. Возможность расширения программы выкупа активов ЕЦБ на прошлой неделе вызвала новую волну укрепления доллара к евро. Сегодня в преддверии заседания ФРС курс доллара к основным мировым валютам немного снижается.

В пятницу рост на российском рынке возобновился. Торги начались с положительной ценовой динамики, которая сохранялась до середины сессии. Ближе к вечеру нефть стала дешеветь, цена Brent упала с 48,5 до 47,5 долл./барр., что привело к небольшой коррекции котировок российских еврообондов. Ей же способствовал и рост доходности базового актива: доходность 10 UST повысилась с 2,03% до 2,09%. Тем не менее длинные суверенные еврообонды сумели прибавить по итогам дня примерно по 0,5 п.п. от номинала. Пятилетний CDS-спред РФ сузился с 302 до 294 б.п.

Корпоративные бумаги, как и государственные, закрылись в плюсе. В корпоративном сегменте также был отмечен умеренный рост котировок. Несмотря на снижение цен на нефть, еврообонды нефтегазовых компаний подорожали в среднем на полпроцентных пункта, а длинные выпуски Газпрома и Газпром нефти прибавили около 0,8 п.п. от номинала. Еврообонды госбанков тоже подорожали в среднем на полпроцентных пункта. Во втором эшелоне длинные VIP'21 (YTM 6,5%), VIP'22 (YTM 6,6%) и VIP'23 (YTM 6,7%) выросли в цене в среднем на 0,8 п.п. В металлургическом секторе котировки EVRAZ'20 (YTM 7,2%) и TRUBRU'20 (YTM 8%) поднялись на 1 п.п. от номинала. Сегодня утром внешний фон неоднозначный: рынки Азии преимущественно растут, тогда как фьючерсы на американские индексы торгуются в незначительном минусе.

*Ирина Лебедева, CFA, lebedevair@uralsib.ru
Ольга Стерина, sterinaoa@uralsib.ru*

Внутренний рынок

В сегменте госбумаг продолжается рост котировок. Цены длинных ОФЗ росли в пятницу параллельно с рынком суверенных еврообондов. Отношение иностранных инвесторов к российским активам явно изменилось к лучшему – это объясняет необычную устойчивость этих активов в условиях снижения цены на нефть, продолжающегося с 9 октября. Мы неоднократно писали о вероятности такого сценария: 4 квартал 2015 – 1 квартал 2016 гг. могут стать периодом притока спекулятивного капитала вследствие активизации экономики (по сравнению с тяжелыми 2–3 кварталами), а также просто потому, что на этот период приходится основное замедление годовой инфляции в РФ, что делает покупку длинных ОФЗ очевидной инвестиционной идеей. Суммарный торговый объем в сегменте госбумаг составил в пятницу 19,5 млрд руб., что довольно много; активно торговалось большинство ликвидных выпусков, доходность самых длинных бумаг с фиксированным купоном снизилась до 9,99% – уровня, наблюдающегося впервые с ноября прошлого года. Средняя доходность в сегменте ОФЗ остается пока выше 10% (сейчас она составляет 10,1%), однако и этот показатель наконец опустился ниже своего июльского минимума (10,4%). На наш взгляд, в среднесрочной перспективе нормализация доходности ОФЗ вместе с остальными процентными ставками является практически неизбежной, поэтому мы продолжаем рекомендовать участникам рынка покупать бумаги на дальнем конце кривой (ОФЗ 26207 и 26212). Проблему этому сценарию в принципе может создать еще одно заметное снижение цены на нефть, однако пока мы исходим из того, что цена на нефть останется выше 40 долл./барр.

На вторичном рынке среди качественных бумаг рекомендуем облигации Росбанка. Эмитент имеет рейтинги Ba2/BBB- от агентств Moody's/Fitch и занимает 14-е место в банковской системе по размеру активов, которые у Росбанка

выросли в 3 кв. на 7%. Квартальная прибыль банка составила 5 млрд руб. против 3,4 млрд руб. кварталом ранее, 12-месячная рентабельность активов увеличилась до 1,24%. Достаточность капитала первого уровня составляет почти 14%, что для столь крупного банка выглядит очень впечатляюще. Напомним, что облигации Росбанка учитываются при расчете достаточности капитала банков с низким коэффициентом риска. Среди бумаг эмитента наиболее ликвидной является серия А7, торгуемая с доходностью 11,8% на срок 18 месяцев.

Силовые машины занимают с купоном 12,3%. В пятницу Силовые машины (-/Ba2/-) собирали заявки на два выпуска облигаций серий БО-01 и БО-02, каждый объемом 5 млрд руб. По итогам букбилдинга ставка первого купона была установлена в размере 12,3% годовых, что соответствует доходности к трехлетней оферте на уровне 12,68%. Первоначально ориентир по купону был объявлен в диапазоне 12,35–12,6%, в ходе сбора заявок ориентир снижался. На наш взгляд, размещение выпусков Силовых машин прошло вполне удачно: при трехлетней дюрации премия к кривой ОФЗ составляет порядка 200 б.п. Напомним, что на этой неделе ГТЛК (В+/-/-) также предложит выпуск с трехлетней офертой, ориентир по ставке первого купона объявлен в диапазоне 14,5–14,9% годовых.

Дмитрий Дудкин, CFA, dudkindi@uralsib.ru

Ольга Стерина, sterinaoa@uralsib.ru

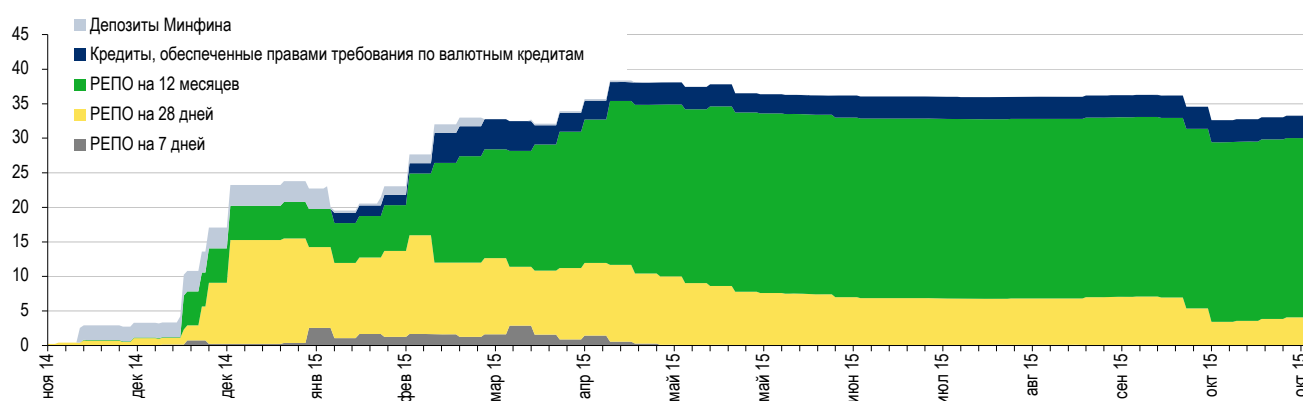
ДЕНЕЖНЫЙ РЫНОК

ЦБ вновь повышает лимит на аукционе валютного РЕПО

Лимит на аукционе РЕПО установлен на уровне 1,2 млрд долл. при объеме погашений около 680 млрд долл.

В последние две недели мы видели рост спроса на аукционах валютного РЕПО сроком 28 дней. Так, банки полностью выбирали лимит, и их задолженность в валюте перед ЦБ росла. Это могло быть связано со стабилизацией на внутреннем валютном рынке, особенно после того как, вопреки прогнозам, ФРС в сентябре оставила ставку без изменений. Сохранение ставки на низком уровне стало позитивным сигналом для рубля. Сейчас этот фактор кажется уже исчерпанным, так как курс рубля уже полностью адаптировался к новым ожиданиям. Наоборот, если на заседании ФРС на этой неделе рынок получит сигнал, что повышение ставки в декабре вполне вероятно, мы можем увидеть новую волну распродажи на валютном рынке. Мы полагаем, что сегодня спрос на аукционе валютного РЕПО снизится.

Валютные кредиты и депозиты ЦБ и Минфина



Источники: ЦБ РФ, Минфин

Сохраняется неопределенность относительно судьбы 12-месячного валютного РЕПО. Первые аукционы 12-месячного валютного РЕПО состоялись во второй половине ноября прошлого года, срок погашения этих кредитов приближается, и вопрос их рефинансирования стоит достаточно остро. Вполне возможно, что Центробанк возобновит такие аукционы и даст возможность банкам рефинансировать уже имеющиеся кредиты. Также есть вероятность, что регулятор просто по мере истечения сроков годовой задолженности будет увеличивать лимиты для аукционов на 28 дней. Этот вариант в чем-то может оказаться предпочтительней: ставка по инструментам на 28 дней сейчас на 0,5 п.п. ниже, чем по годовым инструментам, к тому же ЦБ предпочитает кредитовать банки из санкционного списка на срок не более месяца. В целом мы не ожидаем, что Банк России заставит кредитные организации погасить значительную часть валютной задолженности.

Ирина Лебедева, CFA, lebedevair@uralsib.ru

КАЛЕНДАРЬ ПРЕДСТОЯЩИХ СОБЫТИЙ

Долговой рынок

| | |
|------------|--|
| 26 октября | Оферта ГПБ БО-07 (10 млрд руб.). Оферта РГС Недвижимость БО-03 (3 млрд руб.). Оферта РСХБ-18 (5 млрд руб.). Погашение Интеза БО-01 (3 млрд руб.). Погашение ВнешпрБанк БО-2 (6 млрд руб.). Погашение МОЭСК БО-02 (5 млрд руб.). Погашение ТрансФинМ БО-11 (1,31 млрд руб.). |
| 27 октября | Оферта ЛСР-4 (2,8 млрд руб.). Оферта ПочтаРос-02 (3 млрд руб.). Оферта ПочтаРос-03 (3 млрд руб.). Оферта ПочтаРос-04 (3 млрд руб.). Оферта Разгуляй БО-3 (0,45 млрд руб.). Оферта Регион Капитал-1 (2 млрд руб.). Оферта РусфинБ БО-11 (5 млрд руб.). Оферта ФСК ЕЭС-07 (5 млрд руб.). Погашение Юникредит БО-5 (5 млрд руб.). |
| 28 октября | Оферта(Put) TatfondB '17 (0,07 млрд долл.). Оферта ЕвразХолдинг-2 (10 млрд руб.). Оферта ЕвразХолдинг-4 (5 млрд руб.). Оферта КрайИнвБ БО-02 (1,5 млрд руб.). Оферта МКБ БО-6 (5 млрд руб.). Оферта Петрокоммерц-9 (5 млрд руб.). Погашение RusHydro '15 (20 млрд руб.). Погашение РосКап-03 (3 млрд руб.). |
| 29 октября | Оферта ДомДеньги БО-1 (1 млрд руб.). Оферта ЕАБР-3 (5 млрд руб.). |
| 30 октября | Оферта ВЭБ Лизинг-08 (5 млрд руб.). Оферта МИБ-01 (2 млрд руб.). Погашение VTB '15 CNY (2CNY). Погашение Алроса БО-01 (5 млрд руб.). Погашение Алроса БО-02 (5 млрд руб.). |

КАЛЕНДАРЬ ОФЕРТ

| Дата оферты | Выпуск | Объем выпуска, млн руб. | Цена оферты, % | Ставка предыдущег о купона, % | Новая ставка купона, % | Дата следующей оферты / погашения |
|----------------|------------------------|-------------------------------|----------------------|-------------------------------------|------------------------------|---|
| 26.10.15 | ГПБ БО-07 | 10000 | 100 | 13,0 | 11,0 | 26 апреля 2016 |
| | РГС Недвижимость БО-03 | 3000 | 100 | 11,0 | - | - |
| | РСХБ-18 | 5000 | 100 | 10,9 | 12,15 | 24 апреля 2017 |
| 27.10.15 | ЛСР-4 | 2800 | 100 | 0,1 | - | - |
| | ПочтаРос-02 | 3000 | 100 | 8,7 | - | - |
| | ПочтаРос-03 | 3000 | 100 | 8,7 | - | - |
| | ПочтаРос-04 | 3000 | 100 | 8,7 | - | - |
| | Разгуляй БО-3 | 450 | 100 | 13,0 | 0,0 | 26 апреля 2016 |
| | Регион Капитал-1 | 2000 | 100 | 12,0 | 18,0 | 26 апреля 2016 |
| | РусфинБ БО-11 | 5000 | 100 | 11,7 | - | - |
| | ФСК ЕЭС-07 | 5000 | 100 | 7,5 | - | - |
| 28.10.15 | ЕвразХолдинг-2 | 10000 | 100 | 9,95 | - | - |
| | ЕвразХолдинг-4 | 5000 | 100 | 9,95 | - | - |
| | КрайИнвБ БО-02 | 1500 | 100 | 13,0 | - | - |
| | МКБ БО-6 | 5000 | 100 | 8,95 | - | - |

| | | | | | | |
|----------|----------------|------|-----|-------|---|---|
| | Петрокоммерц-9 | 5000 | 100 | 15,25 | - | - |
| 29.10.15 | ДомДеньги БО-1 | 1000 | 100 | 22,0 | - | - |
| | ЕАБР-3 | 5000 | 100 | 7,25 | - | - |
| 30.10.15 | ВЭБ Лизинг-08 | 5000 | 100 | 11,5 | - | - |
| | МИБ-01 | 2000 | 100 | 9,9 | - | - |

Основные финансовые показатели компаний реального сектора, представленных на рынке облигаций

| Эмитент | Рейтинг (S&P/M/F) | Отчетный период | Выручка, млн долл.* | ЕБИТДА, млн долл.* | ЕБИТДА, %* | Капзатраты, млн долл.* | ОДП / Капзатраты* | Долг, млн долл. | Долг / ЕБИТДА | Чистый долг / ЕБИТДА | Ден. средства / Кр. долг | Кр. долг / Долг | Капитал / Активы | Сектор |
|----------------------|-------------------|-----------------|---------------------|--------------------|------------|------------------------|-------------------|-----------------|---------------|----------------------|--------------------------|-----------------|------------------|---------------|
| Evraz plc | BB-/Ba3/BB- | 6M15 | 11 150 | 2 167 | 19.4 | 498 | 3.8 | 6 129 | 2.8 | 2.4 | 1.1 | 0.15 | 0.17 | МГД |
| Nord Gold | /Ba3/BB- | 6M15 | 1 239 | 574 | 46.3 | 215 | 2.1 | 944 | 1.6 | 0.9 | 80.9 | 0.01 | 0.47 | МГД |
| Polyus Gold Int. | BB+//BBB- | 6M15 | 2 251 | 1 207 | 53.6 | 334 | 3.0 | 1 752 | 1.5 | 0.4 | 34.9 | 0.02 | 0.43 | МГД |
| Апроса | BB-/Ba2/BB | 6M15 | 4 663 | 2 305 | 49.4 | 704 | 2.7 | 3 315 | 1.6 | 1.2 | 1.3 | 0.19 | 0.40 | МГД |
| Кокс Кемерово | B/B2/B | 6M15 | 1 123 | 300 | 26.7 | 155 | 2.2 | 857 | 3.2 | 3.0 | 0.1 | 0.74 | 0.20 | МГД |
| Металлоинвест | BB/Ba2/BB | 6M15 | 4 036 | 1 746 | 43.3 | -684 | (1.8) | 4 207 | 2.4 | 2.1 | 1.3 | 0.10 | 0.31 | МГД |
| Мечел | // | 1 кв. 15 | 7 518 | 920 | 12.2 | 476 | 1.8 | 6 631 | 8.0 | 7.9 | 0.0 | 0.98 | -0.44 | МГД |
| ММК | /Ba3/BB+ | 6M15 | 7 018 | 1 877 | 26.7 | 371 | 3.3 | 2 336 | 1.2 | 1.1 | 0.3 | 0.39 | 0.55 | МГД |
| НЛМК | BB+/Ba1/BBB- | 6M15 | 9 305 | 2 436 | 26.2 | 573 | 2.7 | 2 516 | 1.0 | 0.7 | 1.3 | 0.23 | 0.62 | МГД |
| Норильский никель | BBB-/Ba1/BBB- | 6M15 | 11 095 | 5 893 | 53.1 | 1 355 | 4.2 | 6 378 | 1.1 | 0.6 | 2.3 | 0.19 | 0.36 | МГД |
| Распадская | /B2/B+ | 6M15 | 426 | 119 | 27.9 | 55 | 3.4 | 486 | 8.8 | 8.5 | 2.1 | 0.02 | 0.27 | МГД |
| Русал | // | 6M15 | 9 723 | 2 410 | 24.8 | 466 | 3.4 | 8 909 | 3.7 | 3.3 | 1.0 | 0.10 | 0.22 | МГД |
| Северсталь | BB+/Ba1/BB+ | 6M15 | 5 373 | 2 401 | 44.7 | 90 | 18.1 | 2 907 | 1.2 | 0.6 | 3.3 | 0.16 | 0.42 | МГД |
| СУЭК | /Ba3/ | 2014 | 5 053 | 1 044 | 20.7 | 489 | 1.1 | 3 693 | 3.5 | 3.2 | 0.5 | 0.20 | 0.36 | МГД |
| ТМК | B-/B1/ | 6M15 | 5 323 | 786 | 14.8 | 238 | 3.2 | 2 999 | 3.8 | 3.6 | 0.3 | 0.19 | 0.24 | МГД |
| Alliance Oil Company | // | 6M15 | 4 623 | 817 | 17.7 | 429 | 1.4 | 2 181 | 4.2 | 3.8 | 0.4 | 0.23 | 0.30 | Нефть и газ |
| Eurasia Drilling | BB+//BB | 6M15 | 2 347 | 657 | 28.0 | 433 | 1.4 | 975 | 1.5 | 0.9 | 1.8 | 0.22 | 0.46 | Нефть и газ |
| Башнефть | /Ba1/BB | 6M15 | 12 795 | 2 174 | 17.0 | 1 193 | 1.7 | 3 092 | 1.6 | 1.1 | 2.5 | 0.11 | 0.39 | Нефть и газ |
| Газпром | BB+/Ba1/BBB- | 6M15 | 113 327 | 42 220 | 37.3 | 28 595 | 1.3 | 46 001 | 1.3 | 0.7 | 2.2 | 0.20 | 0.68 | Нефть и газ |
| Газпром нефть | BB+/Ba1/BBB- | 6M15 | 36 549 | 7 250 | 19.8 | 6 526 | 0.9 | 10 256 | 1.6 | 1.4 | 0.7 | 0.17 | 0.56 | Нефть и газ |
| ЛУКОЙЛ | BBB-/Ba1/BBB- | 6M15 | 121 575 | 15 373 | 12.6 | 12 963 | 1.1 | 13 030 | 0.8 | 0.7 | 1.9 | 0.11 | 0.73 | Нефть и газ |
| НОВАТЭК | BB+/Ba1/BBB- | 6M15 | 8 131 | 3 586 | 44.1 | 1 774 | 1.5 | 4 361 | 1.3 | 1.1 | 0.4 | 0.35 | 0.58 | Нефть и газ |
| Роснефть | BB+/Ba1/ | 6M15 | 107 470 | 20 452 | 19.0 | 11 709 | 2.2 | 54 265 | 2.9 | 2.7 | 0.2 | 0.34 | 0.36 | Нефть и газ |
| Транснефть | BB+/Ba1/ | 6M15 | 16 336 | 7 447 | 45.6 | 6 707 | 0.9 | 12 801 | 1.9 | 1.6 | 0.7 | 0.25 | 0.59 | Нефть и газ |
| X5 Retail Group | BB-/Ba3/BB | 6M15 | 14 502 | 1 060 | 7.3 | 865 | 0.7 | 2 324 | 2.5 | 2.4 | 0.1 | 0.24 | 0.28 | Потреб. усл. |
| Лента | BB-/Ba3/BB- | 6M15 | 4 566 | 519 | 11.4 | 781 | 0.5 | 1 290 | 2.9 | 2.4 | 0.7 | 0.23 | 0.22 | Потреб. усл. |
| Магнит | BB+// | 6M15 | 17 818 | 2 038 | 11.4 | 1 313 | 1.0 | 1 763 | 0.9 | 0.8 | 0.2 | 0.60 | 0.44 | Потреб. усл. |
| ОКЕИ | /B+ | 6M15 | 3 179 | 235 | 7.4 | 353 | 0.6 | 621 | 3.1 | 3.0 | 0.1 | 0.43 | 0.30 | Потреб. усл. |
| ЛенСпецСМУ ССМО | B+// | 6M15 | 983 | 289 | 29.4 | 8 | (6.7) | 259 | 1.2 | 0.6 | 2.1 | 0.22 | 0.52 | Строительство |
| ЛСР | /B2/B | 6M15 | 2 032 | 441 | 21.7 | 43 | 7.3 | 465 | 1.1 | 0.3 | 1.9 | 0.40 | 0.30 | Строительство |
| VimpelCom Ltd | BB/Ba3/ | 6M15 | 16 810 | 6 713 | 39.9 | 2 598 | 1.2 | 22 349 | 3.3 | 2.7 | 1.5 | 0.13 | 0.17 | Телеком |
| АФК "Система" | BB/B1/BB- | 6M15 | 5 291 | 1 981 | 37.4 | 2 202 | 2.1 | 8 661 | 1.8 | 1.4 | 1.1 | 0.20 | 0.21 | Телеком |
| МегаФон | BB+/Ba1/BB+ | 6M15 | 6 422 | 2 839 | 44.2 | 1 200 | 2.0 | 3 448 | 1.4 | 0.9 | 1.3 | 0.26 | 0.37 | Телеком |
| МТС | BB+/Ba1/BB+ | 6M15 | 8 554 | 3 673 | 42.9 | 2 505 | 1.3 | 5 745 | 1.8 | 1.5 | 0.9 | 0.15 | 0.25 | Телеком |
| Ростелеком | BB+//BBB- | 6M15 | 6 094 | 2 054 | 33.7 | 1 263 | 1.4 | 3 392 | 1.9 | 1.8 | 0.1 | 0.40 | 0.45 | Телеком |
| FESCO | B-/B- | 6M15 | 989 | 172 | 17.4 | 39 | 5.2 | 941 | 4.7 | 4.5 | 0.4 | 0.11 | 0.01 | Транспорт |
| Globaltrans | /Ba3/BB | 6M15 | 1 369 | 349 | 25.5 | 32 | 10.2 | 432 | 1.4 | 1.1 | 0.4 | 0.37 | 0.60 | Транспорт |
| Аэрофлот | /B+ | 6M15 | 7 340 | 704 | 9.6 | 661 | 1.4 | 3 044 | 5.3 | 3.8 | 1.1 | 0.25 | -0.03 | Транспорт |
| Группа НМТП | BB-/Ba3/ | 6M15 | 883 | 592 | 67.1 | 89 | 4.6 | 1 590 | 2.7 | 2.2 | 1.2 | 0.16 | 0.20 | Транспорт |
| РЖД | BB+/Ba1/BBB- | 6M15 | 38 522 | 6 716 | 17.4 | 8 145 | 0.9 | 16 725 | 2.8 | 2.4 | 0.8 | 0.15 | 0.55 | Транспорт |
| Совкомфлот | BB+/Ba2/BB- | 6M15 | 1 467 | 655 | 44.6 | 770 | 0.8 | 3 211 | 4.9 | 4.4 | 0.9 | 0.11 | 0.49 | Транспорт |
| Трансаэро | // | 6M15 | 2 439 | отр. | отр. | 24 | 6.7 | 2 700 | отр. | отр. | 0.0 | 0.45 | -0.34 | Транспорт |
| Трансконтейнер | /Ba3/BB+ | 6M15 | 794 | 134 | 16.9 | 55 | 1.7 | 107 | 0.9 | 0.4 | 4.2 | 0.12 | 0.72 | Транспорт |
| Еврохим | BB/BB | 6M15 | 4 711 | 1 864 | 39.6 | 1 000 | 1.2 | 3 126 | 2.0 | 1.6 | 0.6 | 0.34 | 0.38 | Хим. пром. |
| Сибур Холдинг | /Ba1/BB+ | 6M15 | 7 598 | 2 370 | 31.2 | 1 527 | 1.9 | 4 576 | 2.2 | 2.1 | 0.1 | 0.37 | 0.42 | Хим. пром. |
| Уралкалий | BB/Ba2/BB- | 6M15 | 3 396 | 1 950 | 57.4 | 258 | 6.5 | 5 449 | 2.8 | 1.5 | 3.3 | 0.14 | 0.24 | Хим. пром. |
| Фосагро | BBB-/Ba1/BB+ | 6M15 | 3 196 | 1 231 | 38.5 | 592 | 1.5 | 1 944 | 1.7 | 1.2 | 1.0 | 0.27 | 0.32 | Хим. пром. |
| МОЭСК | BB-/Ba2/BB+ | 6M15 | 2 658 | 755 | 28.4 | 964 | 0.7 | 1 409 | 2.1 | 1.9 | 0.3 | 0.30 | 0.51 | Электроэнерг. |
| РусГидро | BB/Ba2/BB+ | 6M15 | 6 782 | 1 314 | 19.4 | 1 918 | 0.7 | 3 458 | 2.9 | 2.3 | 0.5 | 0.43 | 0.66 | Электроэнерг. |
| ФСК | BB+/Ba1/BBB- | 6M15 | 3 486 | 2 168 | 62.2 | 1 756 | 0.9 | 5 313 | 2.8 | 2.4 | 1.4 | 0.11 | 0.61 | Электроэнерг. |

* За последние 12 мес.

Отчетность по МСФО/US GAAP

Основные финансовые показатели банков, представленных на рынке облигаций, 2 кв. 2015

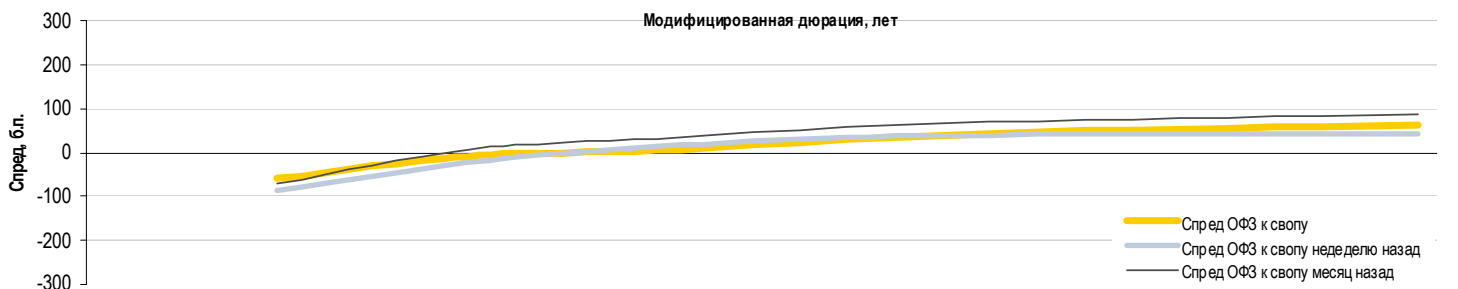
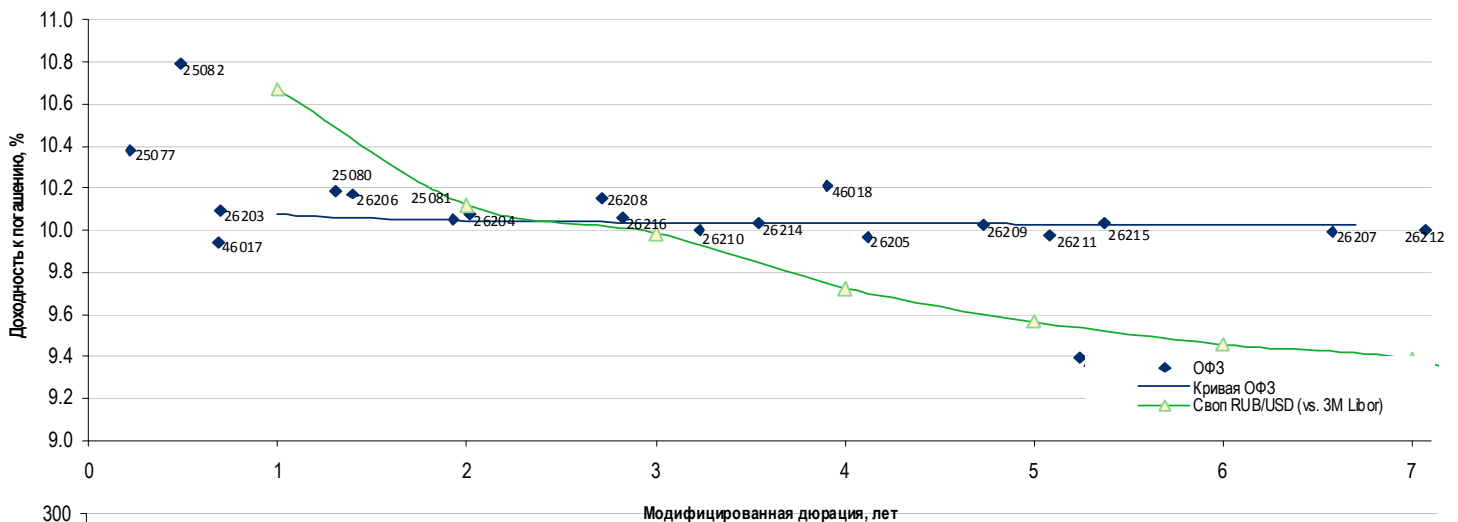
| Эмитент | Рейтинг (S&P/MF) | Активы, млн руб. | Рэнкинг по активам | Доля ликвидных средств, % | Кредиты/Депозиты | ЧПМ 12 мес., % | ROAA 12 мес., % | Квартальная чистая прибыль, млн руб. | Доля просроченных кредитов, % | Норма резервирования, % | Расходы/Доходы 12 мес. | Стоимость риска 12 мес., % | Капитал/Активы, % |
|-----------------------|------------------|------------------|--------------------|---------------------------|------------------|----------------|-----------------|--------------------------------------|-------------------------------|-------------------------|------------------------|----------------------------|-------------------|
| Абсолют Банк | /B1/B+ | 223 755 | 39 | 7.9 | 0.91 | 3.30 | 0.17 | -849 | 3.4 | 5.2 | 0.66 | 1.85 | 11.3 |
| Авангард | /B2/ | 119 379 | 59 | 22.0 | 0.94 | 5.74 | 1.60 | 309 | 3.7 | 15.3 | 0.53 | 3.52 | 13.9 |
| АйМаниБанк | // | 23 676 | 157 | 39.8 | 0.58 | 2.87 | -3.00 | -269 | 2.7 | 8.1 | 1.30 | 1.23 | 8.1 |
| Ак Барс | /B1/BB- | 464 879 | 19 | 5.5 | 0.63 | 0.65 | -0.78 | -3 120 | 3.8 | 8.0 | 0.73 | 2.85 | 7.8 |
| Альфа-Банк | BB+/Ba2/BB+ | 1 707 107 | 7 | 6.6 | 1.03 | 4.00 | 1.00 | -16 521 | 9.3 | 14.6 | 0.24 | 8.99 | 9.8 |
| АТБ | /B2/B+ | 122 892 | 57 | 5.6 | 0.90 | 7.03 | -0.82 | -991 | 6.3 | 18.8 | 0.37 | 9.77 | 10.9 |
| Банк БФА | B// | 86 402 | 74 | 7.6 | 0.74 | 1.62 | -1.02 | -508 | 5.0 | 5.5 | 0.97 | 1.72 | 10.3 |
| Банк Москвы | BB+/Ba2/ | 1 552 180 | 8 | 5.9 | 0.95 | 3.54 | -2.86 | -4 954 | 28.6 | 19.5 | 0.36 | 9.46 | 7.9 |
| Банк Санкт-Петербург | /B1/BB- | 511 605 | 18 | 6.7 | 0.93 | 4.02 | 0.84 | 467 | 2.9 | 7.1 | 0.37 | 3.20 | 9.4 |
| Бинбанк | B// | 573 150 | 16 | 3.2 | 0.60 | -0.37 | 0.06 | -3 824 | 4.0 | 4.4 | 0.46 | 3.10 | 5.3 |
| Внешпромбанк | B+/B2/ | 263 168 | 30 | 27.5 | 0.74 | 3.92 | 0.66 | 298 | 0.5 | 1.7 | 0.41 | 1.09 | 6.7 |
| Восточный экспресс | /Caa1/B- | 177 272 | 43 | 8.6 | 0.79 | 12.44 | -3.88 | -520 | 15.3 | 31.0 | 0.77 | 11.09 | 11.3 |
| ВТБ | BB+/Ba1/ | 7 589 118 | 2 | 4.9 | 1.05 | 0.88 | -0.23 | 26 351 | 4.1 | 3.2 | 0.46 | 1.94 | 13.0 |
| ВТБ24 | /Ba2/ | 2 511 708 | 5 | 6.8 | 0.72 | 5.46 | 0.39 | -3 511 | 9.7 | 9.5 | 0.50 | 3.66 | 6.7 |
| Газпромбанк | BB+/Ba2/BB+ | 4 393 031 | 3 | 7.6 | 0.85 | 2.81 | -0.50 | -9 956 | 1.3 | 5.9 | 0.36 | 3.50 | 7.2 |
| Глобэкс | BB-/BB- | 274 195 | 28 | 5.5 | 0.96 | 2.39 | -2.76 | -1 697 | 10.7 | 8.9 | 0.59 | 5.49 | 8.6 |
| ДельтаКредит | /Ba2/BBB- | 131 044 | 52 | 0.9 | 19.66 | 4.59 | 0.99 | 257 | 0.2 | 3.2 | 0.28 | 2.04 | 11.9 |
| Держава | /B3/ | 30 320 | 138 | 7.7 | 1.32 | 2.48 | 1.28 | 155 | 1.8 | 3.5 | 0.57 | 2.18 | 9.1 |
| Запсиомбанк | B-// | 97 387 | 65 | 7.2 | 0.77 | 4.99 | 1.11 | 160 | 2.5 | 7.6 | 0.69 | 0.86 | 12.8 |
| Зенит | /B1/BB- | 267 205 | 29 | 10.3 | 1.09 | 2.39 | -0.67 | 442 | 3.1 | 4.6 | 0.88 | 1.73 | 8.6 |
| Инвестторгбанк АКБ | B+/Caa3/ | 123 833 | 56 | 5.7 | 0.97 | 2.54 | -1.75 | -1 729 | 6.4 | 4.5 | 0.78 | 3.26 | 9.3 |
| ИНГ Банк (Евразия) | /Ba2/BBB- | 226 452 | 37 | 5.9 | 0.25 | 2.45 | 3.77 | 5 244 | 0.0 | 0.5 | 0.41 | -1.62 | 14.0 |
| Интеза | /Ba2/BBB- | 69 983 | 83 | 10.8 | 1.72 | 6.68 | -0.29 | -150 | 12.2 | 11.5 | 0.77 | 2.09 | 16.9 |
| КБ РМБ | /B3/ | 35 731 | 125 | 7.1 | 0.89 | 4.12 | 1.30 | 275 | 2.2 | 8.1 | 0.63 | 0.33 | 16.6 |
| Крайинвестбанк | B// | 42 063 | 110 | 12.6 | 0.61 | 3.07 | 0.87 | 133 | 5.7 | 18.4 | 0.23 | 25.80 | 12.8 |
| Кредит Европа | /B1/BB- | 138 297 | 49 | 7.0 | 1.72 | 8.65 | 0.97 | 508 | 6.5 | 13.6 | 0.48 | 3.63 | 11.9 |
| Локо-Банк | /B2/B+ | 90 798 | 70 | 15.0 | 0.96 | 4.96 | 1.95 | 821 | 4.3 | 7.6 | 0.42 | 3.22 | 12.8 |
| М2М Приват Банк | // | 30 417 | 137 | 9.7 | 0.79 | 4.17 | 0.70 | 192 | 7.4 | 3.2 | 0.54 | 2.54 | 10.2 |
| МБА-Москва | /B3/ | 49 049 | 101 | 6.4 | 2.11 | 2.28 | 0.22 | 1 | 5.2 | 3.8 | 0.91 | -0.23 | 7.8 |
| МБРР | /B2/B+ | 127 519 | 53 | 14.2 | 0.68 | 6.25 | -7.58 | -4 142 | 27.7 | 27.6 | 0.76 | 13.11 | 13.1 |
| Межтопэнергобанк | B-// | 47 972 | 103 | 14.6 | 0.89 | 4.00 | 0.52 | 92 | 3.0 | 5.7 | 0.74 | 0.88 | 10.7 |
| Металлинвестбанк | /B2/ | 72 665 | 82 | 19.6 | 0.62 | 1.66 | 1.42 | -22 | 4.8 | 8.8 | 0.45 | 2.31 | 10.0 |
| Меткомбанк | /B2/ | 34 373 | 129 | 7.0 | 0.83 | 6.20 | 0.39 | 127 | 9.9 | 10.3 | 0.82 | 0.75 | 7.7 |
| МИА | /Ba3/ | 19 376 | 182 | 3.5 | 3.03 | 7.22 | 0.35 | -254 | 2.1 | 6.4 | 0.36 | 4.81 | 38.3 |
| МКБ | BB-/B1/BB | 758 602 | 13 | 5.8 | 1.07 | 3.86 | 0.53 | 2 528 | 4.2 | 7.4 | 0.35 | 3.27 | 7.2 |
| Морской банк | /B3/ | 20 683 | 177 | 6.6 | 0.97 | 1.60 | -0.07 | 86 | 11.1 | 11.7 | 0.78 | 2.80 | 8.4 |
| МСП Банк | BB+/Ba2/ | 135 221 | 50 | 3.2 | 2.83 | 2.74 | 0.04 | -139 | 6.6 | 4.1 | 0.45 | 1.45 | 18.0 |
| МФК | /B2/ | 91 593 | 69 | 5.1 | 0.82 | 4.61 | 0.42 | 892 | 3.2 | 5.1 | 0.43 | 2.00 | 5.5 |
| Национальный стандарт | /B3/ | 52 134 | 98 | 5.7 | 0.92 | 2.86 | 0.20 | 201 | 2.7 | 2.4 | 0.96 | -0.54 | 11.4 |
| Новикомбанк | /B1/B | 253 371 | 31 | 9.8 | 0.87 | 3.46 | 1.02 | 350 | 4.9 | 6.7 | 0.25 | 3.48 | 6.6 |
| Нота-Банк | B/B2/ | 86 007 | 75 | 15.3 | 0.89 | 3.91 | 1.59 | 657 | 0.5 | 2.9 | 0.39 | 1.79 | 12.7 |
| НФК | B/B3/ | 12 567 | 231 | 2.7 | 8.00 | 6.53 | 0.93 | 16 | 1.6 | 2.4 | 0.76 | 1.09 | 22.2 |
| Пересвет | B-// | 133 351 | 51 | 5.1 | 1.10 | 4.06 | 2.08 | 779 | 0.5 | 2.5 | 0.27 | 0.47 | 9.9 |
| Промсвязьбанк | BB-/B1/ | 996 732 | 11 | 9.4 | 1.02 | 2.97 | 0.66 | 9 611 | 7.6 | 10.3 | 0.32 | 6.30 | 7.0 |
| Райффайзенбанк | /Ba2/BBB- | 783 588 | 12 | 8.1 | 0.97 | 4.51 | 2.78 | 1 383 | 4.3 | 6.2 | 0.41 | 1.79 | 12.7 |
| Ренессанс Кредит | B-/B2/ | 110 744 | 61 | 11.6 | 0.57 | 8.85 | -5.27 | -1 936 | 19.9 | 31.4 | 0.39 | 25.13 | 9.5 |
| Росбанк | /Ba2/BBB- | 737 205 | 14 | 12.8 | 0.86 | 5.27 | 1.15 | 3 456 | 9.1 | 9.3 | 1.04 | -1.85 | 14.8 |
| Россельхозбанк | /Ba2/BB+ | 2 173 386 | 6 | 3.8 | 0.96 | 1.82 | -1.17 | -4 303 | 11.4 | 8.2 | 1.04 | 1.39 | 10.0 |
| Российский капитал | //BB- | 206 187 | 42 | 4.6 | 0.72 | 1.44 | -0.82 | 135 | 13.8 | 10.7 | 1.48 | 1.67 | 6.0 |
| Русский Стандарт | CCC-/Caa2/ | 419 370 | 20 | 5.9 | 0.65 | 7.62 | 3.30 | 19 650 | 25.4 | 16.3 | 0.85 | -1.77 | 7.9 |
| Русславбанк | /B3/ | 37 429 | 121 | 6.4 | 0.60 | 4.55 | 0.93 | 1 243 | 4.5 | 6.7 | 1.07 | -3.58 | 10.8 |
| Русфинанс | BB+/Ba2/BBB- | 94 414 | 67 | 3.3 | 3.87 | 11.69 | 1.47 | 348 | 9.1 | 12.9 | 0.68 | 3.35 | 22.6 |
| Сбербанк | /Ba1/BBB- | 19 735 921 | 1 | 7.8 | 0.96 | 4.73 | 1.29 | 83 727 | 2.8 | 5.9 | 0.56 | 2.16 | 11.1 |
| Связной Банк | // | 20 877 | 174 | 16.0 | 0.70 | 24.80 | 40.60 | 21 278 | 33.6 | 25.2 | 0.24 | -12.53 | 2.5 |
| Связь Банк | BB-/BB | 370 980 | 22 | 7.4 | 0.80 | 1.54 | -1.22 | -2 148 | 3.2 | 4.0 | 1.33 | 1.18 | 6.8 |
| СДМ Банк | //B+ | 38 623 | 117 | 16.4 | 0.58 | 5.84 | 2.46 | 205 | 1.5 | 4.0 | 0.55 | 1.15 | 13.5 |
| СМП Банк | // | 249 927 | 33 | 3.5 | 0.77 | 1.73 | 1.49 | 22 | 2.6 | 1.5 | 0.50 | 0.28 | 7.3 |
| Совкомбанк | BB//B+ | 290 700 | 27 | 4.3 | 0.75 | 5.32 | 3.32 | 4 384 | 4.2 | 12.9 | 0.61 | 3.86 | 9.2 |
| Союз | B// | 79 607 | 78 | 7.1 | 0.82 | 3.70 | 0.07 | -388 | 10.0 | 10.5 | 0.80 | 1.03 | 10.4 |
| Татфондбанк | B/B2/ | 174 933 | 44 | 10.3 | 0.88 | -0.32 | 0.85 | 1 257 | 3.3 | 8.3 | 0.61 | 1.14 | 8.2 |
| ТКБ | /B1/ | 163 548 | 46 | 7.4 | 1.07 | 5.14 | 1.61 | 503 | 6.9 | 8.1 | 0.46 | 2.21 | 12.0 |
| ТКС | /B2/B+ | 125 608 | 55 | 10.9 | 0.81 | 21.44 | 2.51 | 52 | 15.7 | 25.1 | 0.68 | 8.41 | 15.1 |
| УБРиР | B-// | 315 829 | 26 | 6.0 | 0.80 | 0.21 | 0.86 | 799 | 2.4 | 9.4 | 0.30 | 9.87 | 4.4 |
| Уралсиб | B-/Caa1/B | 336 284 | 23 | 13.3 | 0.65 | 5.60 | -1.47 | -1 275 | 12.6 | 11.5 | 1.19 | 0.43 | 11.2 |
| Финпромбанк | /B3/ | 54 226 | 93 | 18.0 | 0.89 | 6.68 | 1.99 | 706 | 2.3 | 6.0 | 0.38 | 3.76 | 8.9 |
| ФК Открытие | BB-/Ba3/ | 2 634 733 | 4 | 5.1 | 1.81 | 2.82 | 1.03 | 4 951 | 3.3 | 4.7 | 0.38 | 0.80 | 5.1 |
| Фольксваген Банк Рус | BB-// | 34 586 | 128 | 5.5 | 7.79 | 6.11 | 1.49 | 1 288 | 0.5 | 2.9 | 0.54 | 1.11 | 27.3 |
| ХКФ Банк | /B1/B+ | 252 983 | 32 | 4.1 | 0.83 | 12.34 | -1.72 | 793 | 14.7 | 12.3 | 0.42 | 17.64 | 12.8 |
| ХМБ Открытие | B+/B1/ | 596 239 | 15 | 7.7 | 0.61 | 3.50 | -1.55 | -3 261 | 12.0 | 13.7 | 0.72 | 4.71 | 7.0 |
| Центр-инвест | /B1/ | 86 997 | 73 | 9.3 | 1.29 | 4.15 | 0.67 | 203 | 2.8 | 5.2 | 0.54 | 1.66 | 10.8 |
| Экспобанк | //B | 55 698 | 89 | 7.2 | 0.67 | 6.93 | 4.29 | 397 | 3.6 | 3.2 | 0.51 | -0.04 | 15.9 |
| Юникредит | BB+//BBB- | 1 130 136 | 10 | 5.6 | 0.94 | 2.60 | 0.37 | -1 989 | 3.9 | 5.8 | 0.34 | 2.91 | 12.1 |

Основные коэффициенты российских банков, представленных на рынке облигаций, МСФО

| Эмитент | Рейтинги (S&P/И/Ф) | Отчетный период | Активы, млн руб. | ЧПМ, % | Стоимость риска, % | Просрочка, % | Резервы, % | Операц. расходы/Активы, % | Долг. ц.б./пассивы, % | ROAA, % | ROAE, % | Совокупн. достат-ть капитала, % | Достат-ть капитала 1-го уровня, % | Собств. капитал/Активы, % |
|----------------------|--------------------|-----------------|------------------|--------|--------------------|--------------|------------|---------------------------|-----------------------|---------|---------|---------------------------------|-----------------------------------|---------------------------|
| Абсолют Банк | /B1/B+ | 6M15 | 235 049 | 2.58 | 1.15 | | 3.46 | 2.33 | 11.89 | 0.94 | 8.36 | | | 11.84 |
| Ак Барс | /B1/BB- | 6M15 | 436 981 | -0.96 | 4.15 | | 8.89 | 1.65 | 19.11 | -2.10 | -32.01 | | | 6.11 |
| Альфа-Банк | BB/Ba2/BB+ | 6M15 | 2 028 791 | 3.51 | 3.44 | 6.20 | 6.73 | 2.62 | 11.00 | 0.16 | 1.47 | 19.80 | 14.40 | 12.06 |
| Банк Санкт-Петербург | /B1/BB- | 6M15 | 520 264 | 3.57 | 3.30 | 3.16 | 8.52 | 1.91 | 7.27 | 0.60 | 5.93 | 13.69 | 10.48 | 10.46 |
| Бинбанк | В// | 6M15 | 633 304 | 3.10 | 9.22 | N/A | N/A | 2.86 | 7.28 | -0.91 | -14.44 | | | 5.63 |
| Внешпромбанк | В+/B2/ | 6M15 | 260 101 | 2.78 | 1.57 | 0.87 | 3.27 | 1.04 | 11.44 | 0.59 | 10.28 | 11.70 | 7.00 | 5.60 |
| Восточный экспресс | /Caa1/B- | 6M15 | 175 577 | 10.77 | 22.34 | 24.12 | 23.73 | 5.55 | 1.82 | -7.17 | -83.98 | 12.40 | 8.27 | 7.79 |
| ВТБ | BB+/Ba1/ | 6M15 | 11 742 900 | 2.10 | 1.66 | 6.96 | 7.59 | 1.97 | 5.91 | -0.29 | -3.08 | 12.40 | 10.10 | 9.26 |
| ВЭБ | BB+/Ba1/BBB- | 6M15 | 3 858 540 | 2.09 | 4.77 | | 19.62 | 1.88 | 25.26 | -3.80 | -38.89 | | | 9.78 |
| Газпромбанк | BB+/Ba2/BB+ | 6M15 | 4 594 397 | 2.29 | 4.59 | 1.63 | 7.14 | 1.42 | 11.90 | -0.98 | -10.72 | 12.90 | 8.90 | 9.07 |
| ДельтаКредит | /Ba2/BBB- | 6M15 | 133 002 | 5.10 | 2.38 | 2.60 | 1.64 | 1.38 | 51.62 | 1.04 | 8.75 | 24.09 | 24.09 | 11.48 |
| ЕАБР | BBB-/Baa1/ | 6M15 | 213 345 | 2.67 | 13.31 | | 6.94 | 1.14 | 54.96 | -7.66 | -18.96 | | | 38.88 |
| Залсибкомбанк | В+// | 6M15 | 99 642 | 4.45 | 1.71 | 6.43 | 6.49 | 4.45 | 0.87 | 0.35 | 2.61 | | | 13.68 |
| Зенит | /B1/BB- | 6M15 | 308 354 | 2.22 | 2.31 | | 6.49 | 2.34 | 15.53 | -2.11 | -23.89 | 14.50 | 9.60 | 8.80 |
| Кредит Европа | /B1/BB- | 6M15 | 140 280 | 6.33 | 6.52 | | 7.67 | 4.13 | 31.73 | -0.77 | -5.62 | | | 13.44 |
| Локо-Банк | /B2/B+ | 6M15 | 95 271 | 4.12 | 1.71 | 6.28 | 6.21 | 3.06 | 10.90 | 2.96 | 22.58 | 16.70 | 16.00 | 12.85 |
| МДМ Банк | В+// | 6M15 | 304 550 | 1.78 | 5.83 | 13.86 | 19.94 | 3.76 | 0.55 | -2.91 | -28.22 | 13.50 | 10.70 | 10.38 |
| МКБ | BB-/B1/BB | 6M15 | 756 951 | 3.76 | 4.00 | 4.93 | 4.77 | 1.27 | 15.48 | 0.36 | 3.52 | 20.70 | 12.50 | 10.00 |
| Новикомбанк | /B1/B | 6M15 | 244 302 | 3.51 | 4.83 | 7.31 | 8.23 | 1.14 | 13.31 | 0.10 | 1.94 | 9.10 | 6.30 | 5.54 |
| ОТП Банк | /Ba3/BB | 6M15 | 126 149 | 13.86 | 17.86 | 19.37 | 21.84 | 9.74 | 0.60 | -4.65 | -29.23 | | | 17.26 |
| Пересвет | В+// | 6M15 | 135 499 | 4.75 | -0.74 | 0.53 | 0.73 | 0.95 | 8.30 | 1.57 | 12.06 | 17.45 | 16.76 | 13.59 |
| Промсвязьбанк | BB-/B1/ | 6M15 | 1 010 184 | 2.95 | 5.02 | 5.32 | 6.47 | 1.91 | 2.54 | -0.92 | -12.99 | 14.49 | 9.34 | 7.74 |
| Райффайзенбанк | /Ba2/BBB- | 6M15 | 842 773 | 6.58 | 2.64 | 6.67 | 5.63 | 2.77 | 3.23 | 2.71 | 23.76 | 20.47 | 15.94 | 11.56 |
| Ренессанс Кредит | В-/B2/ | 6M15 | 114 999 | 6.19 | 22.08 | | 20.55 | 7.92 | 9.76 | -5.03 | -58.67 | | | 9.43 |
| Росбанк | /Ba2/BBB- | 6M15 | 948 714 | 3.53 | 3.22 | | 9.41 | 3.84 | 15.44 | -1.22 | -10.07 | | | 13.06 |
| Россельхозбанк | /Ba2/BB+ | 6M15 | 2 008 294 | 0.78 | 5.50 | | 9.97 | 2.07 | 28.09 | -4.63 | -49.34 | | | 8.48 |
| Российский капитал | //BB- | 6M15 | 191 462 | -0.59 | 3.01 | 21.82 | 20.95 | 1.95 | 15.13 | -4.03 | -147.86 | 2.36 | 1.51 | 1.87 |
| Русский Стандарт | CCC-/Caa2/ | 6M15 | 381 622 | 3.78 | 26.18 | | 25.66 | 6.41 | 5.86 | -11.08 | -526.06 | | | 0.17 |
| Сбербанк | /Ba1/BBB- | 6M15 | 23 657 000 | 3.97 | 2.55 | 4.90 | 5.77 | 2.42 | 5.61 | 0.70 | 8.15 | 13.40 | 9.60 | 9.14 |
| Совкомбанк | В//В+ | 6M15 | 290 270 | 6.49 | 8.77 | 8.59 | 9.07 | 3.35 | 1.01 | 7.63 | 112.70 | | | 7.48 |
| Татфондбанк | В/B2/ | 6M15 | 173 388 | 0.18 | 3.39 | | 12.98 | 1.89 | 14.75 | -3.10 | -57.52 | | | 4.44 |
| ТКС | /B2/B+ | 6M15 | 122 242 | 22.86 | 16.93 | 14.29 | 20.52 | 8.07 | 9.00 | 0.35 | 1.93 | 19.60 | 14.98 | 17.28 |
| Уралсиб | В-/Caa1/B | 6M15 | 349 556 | 2.16 | 5.97 | | 14.51 | 6.38 | 7.35 | -5.41 | -68.41 | | | 7.19 |
| ФК Открытие | BB-/Ba3/ | 6M15 | 3 104 873 | 1.85 | 1.94 | 3.78 | 2.51 | 1.38 | 4.60 | 0.58 | 9.26 | 17.51 | 11.57 | 6.44 |
| ХКФ Банк | /B1/B+ | 6M15 | 294 922 | 10.02 | 16.59 | 15.09 | 16.35 | 7.71 | 4.04 | -5.58 | -37.19 | 21.70 | 15.30 | 14.39 |
| Центр-инвест | /B1/ | 6M15 | 87 385 | 3.44 | 1.98 | | 5.74 | 2.32 | 11.23 | 0.04 | 0.39 | 15.00 | 10.98 | 10.97 |
| Юникредит | BB+//BBB- | 6M15 | 1 235 551 | 3.12 | 1.66 | | 3.12 | 1.18 | 3.39 | 1.21 | 10.57 | | | 12.52 |

Рынок ОФЗ

| Выпуск | Объем, млн руб. | Купон, % | Дата | | Месяцев до погаш | Цена | Торговый объем, млн руб. | Спред к свопу | Изменение цены | | | Котировки | | Доходность, % | | Дюр., лет |
|-----------|-----------------|----------|----------|----------|------------------|--------|--------------------------|---------------|----------------|--------|-------|-----------|---------|---------------|--------|-----------|
| | | | купона | погаш | | | | | день | неделя | месяц | покупка | продажа | погаш. | текущ. | |
| ОФЗ-25077 | 97 233 | 7.35 | 20.01.16 | 20.01.16 | 2.8 | 99.33 | 2390 | -55 | (0.02) | (0.07) | 0.10 | | | 10.38 | 7.26 | 0.22 |
| ОФЗ-25082 | 106 009 | 6.00 | 11.11.15 | 11.05.16 | 6.5 | 97.64 | 200 | -11 | (0.21) | (0.25) | 0.74 | 97.81 | 98.07 | 10.80 | 5.98 | 0.48 |
| ОФЗ-46017 | 40 000 | 6.00 | 04.11.15 | 03.08.16 | 9.3 | 97.33 | 0 | -96 | (0.05) | | 0.96 | | | 9.94 | 6.08 | 0.69 |
| ОФЗ-26203 | 139 560 | 6.90 | 03.02.16 | 03.08.16 | 9.3 | 97.81 | 214 | -81 | (0.03) | 0.10 | 0.73 | 97.75 | 97.84 | 10.09 | 6.95 | 0.69 |
| ОФЗ-25080 | 150 000 | 7.40 | 20.04.16 | 19.04.17 | 17.8 | 96.56 | 568 | -31 | 0.05 | (0.02) | 1.57 | 96.65 | 96.79 | 10.19 | 7.66 | 1.30 |
| ОФЗ-26206 | 150 000 | 7.40 | 16.12.15 | 14.06.17 | 19.6 | 96.23 | 321 | -28 | 0.07 | 0.26 | 1.78 | 96.25 | 96.45 | 10.17 | 7.49 | 1.40 |
| ОФЗ-24018 | 151 185 | 15.27 | 30.12.15 | 27.12.17 | 26.1 | 101.90 | 1324 | | 0.05 | 0.14 | 0.17 | 101.78 | 101.80 | | 14.32 | |
| ОФЗ-25081 | 145 731 | 6.20 | 03.02.16 | 31.01.18 | 27.2 | 92.78 | 2176 | -11 | 0.37 | 0.93 | 2.54 | 92.65 | 92.79 | 10.05 | 6.59 | 1.93 |
| ОФЗ-26204 | 146 727 | 7.50 | 17.03.16 | 15.03.18 | 28.6 | 95.12 | 666 | -5 | 0.37 | 1.03 | 2.69 | 95.00 | 95.24 | 10.07 | 7.82 | 2.01 |
| ОФЗ-48001 | 19 280 | 5.00 | 04.11.15 | 31.10.18 | 36.2 | | | | | | | | | | | |
| ОФЗ-26208 | 150 000 | 7.50 | 02.06.16 | 27.02.19 | 40.1 | 93.53 | 532 | 13 | 0.45 | 1.19 | 3.64 | 93.21 | 93.49 | 10.15 | 5.29 | 2.72 |
| ОФЗ-46019 | 18 200 | 2.005 | 23.03.16 | 20.03.19 | 40.8 | | | | | | | | | | | |
| ОФЗ-26216 | 186 534 | 6.70 | 18.11.15 | 15.05.19 | 42.6 | 90.81 | 2920 | 5 | 0.49 | 0.65 | 3.76 | 90.35 | 90.78 | 10.06 | 7.15 | 2.83 |
| ОФЗ-26210 | 150 000 | 6.80 | 16.12.15 | 11.12.19 | 49.5 | 90.10 | 11 | 8 | 0.63 | 1.75 | 4.20 | | | 10.00 | 7.35 | 3.23 |
| ОФЗ-29011 | 117 219 | 14.42 | 03.02.16 | 29.01.20 | 51.2 | 101.76 | 157 | | (0.08) | 0.08 | 0.74 | 101.70 | 101.84 | | 13.75 | |
| ОФЗ-26214 | 152 421 | 6.40 | 02.12.15 | 27.05.20 | 55.1 | 87.65 | 2722 | 19 | 0.34 | 1.84 | 4.14 | 87.41 | 88.00 | 10.04 | 7.10 | 3.55 |
| ОФЗ-26205 | 150 000 | 7.60 | 20.04.16 | 14.04.21 | 65.7 | 91.11 | 496 | 26 | 0.77 | 2.59 | 4.98 | 90.71 | 91.10 | 9.97 | 8.34 | 4.12 |
| ОФЗ-46018 | 128 934 | 6.50 | 02.12.15 | 24.11.21 | 73.0 | 86.60 | 10 | 46 | 0.60 | | 4.14 | | | 10.21 | 7.43 | 3.91 |
| ОФЗ-26209 | 146 118 | 7.60 | 27.01.16 | 20.07.22 | 80.8 | 89.38 | 1596 | 42 | 0.60 | 1.08 | 4.97 | 88.95 | 89.40 | 10.02 | 8.34 | 4.73 |
| ОФЗ-26211 | 150 000 | 7.00 | 03.02.16 | 25.01.23 | 87.1 | 85.97 | 986 | 42 | 0.45 | 1.22 | 5.52 | 85.80 | 86.50 | 9.97 | 8.00 | 5.08 |
| ОФЗ-46022 | 28 223 | 6.00 | 20.01.16 | 19.07.23 | 92.8 | 82.02 | 0 | -14 | 3.20 | | | | | 9.39 | 7.18 | 5.24 |
| ОФЗ-26215 | 250 000 | 7.00 | 24.02.16 | 16.08.23 | 93.7 | 84.96 | 2407 | 51 | 0.57 | 1.40 | 5.92 | 84.86 | 85.00 | 10.03 | 8.13 | 5.37 |
| ОФЗ-52001 | 96 054 | 2.50 | 24.02.16 | 16.08.23 | 93.7 | 96.88 | 324 | | 0.28 | 0.95 | 2.54 | 96.75 | 97.25 | | 2.56 | |
| ОФЗ-29006 | 240 165 | 14.48 | 10.02.16 | 29.01.25 | 111.2 | 101.79 | 41 | | 0.03 | (0.06) | 0.59 | | | | 13.84 | |
| ОФЗ-26207 | 150 000 | 8.15 | 17.02.16 | 03.02.27 | 135.4 | 89.16 | 1956 | 58 | 0.46 | 2.47 | 6.37 | 88.81 | 89.25 | 9.99 | 9.00 | 6.58 |
| ОФЗ-29007 | 200 000 | 13.80 | 16.03.16 | 03.03.27 | 136.3 | | | | | | | | | | | |
| ОФЗ-26212 | 241 072 | 7.05 | 03.02.16 | 19.01.28 | 146.9 | 80.84 | 2051 | 63 | 0.47 | 2.38 | 5.91 | 80.61 | 81.24 | 10.00 | 8.56 | 7.07 |
| ОФЗ-29008 | 200 000 | 13.28 | 20.04.16 | 03.10.29 | 167.4 | | | | | | | | | | | |
| ОФЗ-29009 | 200 000 | 16.40 | 25.11.15 | 05.05.32 | 198.4 | 104.81 | 2 | | 0.81 | | | | | | 14.71 | |
| ОФЗ-29010 | 200 000 | 16.13 | 30.12.15 | 06.12.34 | 229.5 | | | | | | | | | | | |
| ОФЗ-46020 | 116 911 | 6.90 | 10.02.16 | 06.02.36 | 243.5 | 73.00 | 2 | 122 | 0.52 | | | | | 10.34 | 9.28 | 8.51 |



Недавние размещения

| Выпуск | Дата погашения | Дата аукциона | Объем предложения, млн руб. | Объем спроса, млн руб. | Размещенный объем, млн руб. | Итоговый объем выпуска, млн руб. | Цена | | Доходность | | Дюрация, лет |
|-----------|----------------|---------------|-----------------------------|------------------------|-----------------------------|----------------------------------|-----------|-----------|-------------------|-----------|--------------|
| | | | | | | | отсечения | средневз. | по цене отсечения | средневз. | |
| ОФЗ-26214 | 27.05.20 | 21.10.15 | 12 500 | 45 495 | 12 000 | 152 421 | 87.07 | 87.17 | 10.21 | 10.18 | 3.54 |
| ОФЗ-24018 | 27.12.17 | 21.10.15 | 12 500 | 9 391 | 4 817 | 151 185 | 101.70 | 101.71 | | | |
| ОФЗ-52001 | 16.08.23 | 14.10.15 | 20 222 | 92 616 | 20 222 | 95 222 | 95.60 | 95.65 | | | |
| ОФЗ-26212 | 19.01.28 | 07.10.15 | 7 766 | 33 256 | 7 766 | 241 072 | 78.92 | 79.08 | 10.33 | 10.30 | 7.06 |
| ОФЗ-29011 | 29.01.20 | 07.10.15 | 10 000 | 37 385 | 10 000 | 117 219 | 101.57 | 101.58 | | | |
| ОФЗ-26214 | 27.05.20 | 30.09.15 | 10 000 | 36 337 | 10 000 | 140 421 | 83.16 | 83.21 | 11.43 | 11.43 | 3.54 |
| ОФЗ-29006 | 29.01.25 | 30.09.15 | 5 000 | 10 950 | 5 000 | 240 165 | 100.90 | 101.11 | | | |
| ОФЗ-26212 | 19.01.28 | 23.09.15 | 10 000 | 16 571 | 10 000 | 233 307 | 74.76 | 74.92 | 11.09 | 11.06 | 6.92 |
| ОФЗ-29011 | 29.01.20 | 23.09.15 | 5 000 | 12 709 | 5 000 | 107 219 | 100.90 | 100.97 | | | |

Рынок рублевых облигаций

| Выпуск | Объем, млн | Купон, % | Дата | | | Месяцев до | | Цена | Изм. | Торговый объем, шт | Котировки | | Доходность, % | | | Дюр, лет | Рейтинг F/M/S | Сектор |
|---|------------|----------|----------|------------|----------|------------|-------|--------|--------|--------------------|-----------|---------|---------------|-------|-------|----------|----------------------------|--------|
| | | | купона | оферты | погаш | офрт | погаш | | | | покупка | продажа | офрт | погаш | текущ | | | |
| КОРПОРАТИВНЫЕ РУБЛЕВЫЕ ОБЛИГАЦИИ | | | | | | | | | | | | | | | | | | |
| АльянсК-6 | 5 000 R | 8.85 | 11.12.15 | 15.06.16 | 04.06.21 | 7.7 | 67.3 | | | | | 92.99 | | | | | Нефть и газ | |
| АМЕТ БО-01 | 1 000 R | 9.75 | 28.12.15 | | 17.06.24 | | 103.8 | | | | | | | | | | МГД | |
| Аптеки 36.6 БО-02 | 1 000 R | 15.00 | 22.12.15 | | 21.06.16 | | 7.9 | | | | 100.25 | 100.97 | | | | | Фармацевтика | |
| Аптеки 36.6 БО-03 | 2 000 R | 16.00 | 25.11.15 | | 23.05.18 | | 30.9 | | | | 95.00 | 101.00 | | | | | Фармацевтика | |
| Арсенал МЗ-04 | 33 R | 14.00 | 30.11.15 | | 30.05.16 | | 7.1 | | | | 90.10 | 100.00 | | | | | Машиностр. и пр. | |
| АрчерФин-1 | 5 900 R | 8.75 | 05.04.16 | | 04.04.17 | | 17.3 | | | | | | | | | | Финансы | |
| АТБ БО-01 | 3 000 R | 12.00 | 19.02.16 | | 19.02.16 | | 3.8 | | | | 99.01 | | | | | | Финансы | |
| АтомЭНПром БО-5 | 10 000 R | 11.90 | 06.01.16 | 05.07.17 C | 25.06.25 | 20.3 | 116.1 | | | | | | | | | | BBB-/Ba1/BB+ Электроэнерг. | |
| АтомЭНПром БО-6 | 5 000 R | 11.90 | 06.01.16 | 05.07.17 C | 25.06.25 | 20.3 | 116.1 | | | | | | | | | | BBB-/Ba1/BB+ Электроэнерг. | |
| Аэрофлот БО-3 | 5 000 R | 8.30 | 31.03.16 | | 31.03.16 | | 5.2 | 98.85 | 0.11 | 119 677 | 98.75 | 99.00 | 11.34 | 8.36 | 0.39 | | В+// | |
| Аэроэкспресс-1 | 3 053 R | 11.00 | 15.01.16 | | 13.01.17 | | 14.6 | | | | | | | | | | Транспорт | |
| Балт Берег-01 | 1 000 R | 18.00 | 25.12.15 | 29.12.15 | 22.12.17 | 2.1 | 25.9 | 98.04 | 0.08 | 682 | 97.90 | 98.10 | 31.76 | 17.32 | 0.13 | | Транспорт | |
| Балтлиз БО-1 | 3 000 R | 15.10 | 20.11.15 | 22.02.17 | 12.02.21 | 15.9 | 63.6 | | | | | | | | | | Потреб. тов. | |
| Балтлиз БО-2 | 4 000 R | 13.50 | 10.12.15 | | 06.09.18 | | 34.4 | | | | | | | | | | Транспорт | |
| Балтлиз БО-3 | 4 000 R | 13.50 | 07.01.16 | | 01.07.21 | | 68.2 | | | | | | | | | | Транспорт | |
| Балтлиз-1 | 1 000 R | 11.82 | 25.12.15 | 28.06.17 | 19.06.20 | 20.1 | 55.8 | | | | | | | | | | Транспорт | |
| Балтлиз-2 | 1 000 R | 11.82 | 25.12.15 | 28.06.17 | 19.06.20 | 20.1 | 55.8 | | | | | | | | | | Транспорт | |
| Банк МФК-01 | 1 500 R | 15.50 | 26.04.16 | | 26.04.16 | | 6.0 | | | | 61.00 | 101.00 | | | | | /B2/ Финансы | |
| Банк Открытие-01 | 3 000 R | 13.20 | 16.12.15 | 18.12.15 | 13.12.17 | 1.7 | 25.6 | | | | 96.30 | 102.69 | | | | | Финансы | |
| БанкМосквы БО-01 | 10 000 R | 8.05 | 29.10.15 | | 28.01.16 | | 3.1 | | | | 99.98 | | | | | | /Ba2/BB+ Финансы | |
| БанкМосквы БО-04 | 10 000 R | 11.75 | 19.01.16 | 21.04.16 | 18.10.16 | 5.9 | 11.8 | | | | 99.96 | | | | | | /Ba2/BB+ Финансы | |
| БанкМосквы БО-10 | 10 000 R | 12.00 | 28.12.15 | 30.03.16 | 16.12.24 | 5.1 | 109.8 | | | | 99.96 | | | | | | /Ba2/BB+ Финансы | |
| БанкСПб БО-9 | 5 000 R | 10.70 | 10.03.16 | | 08.09.16 | | 10.5 | | | | | | | | | | BB-/B1/ Финансы | |
| Башнефть БО-3 | 5 000 R | 12.00 | 20.11.15 | 19.05.17 C | 09.05.25 | 18.8 | 114.5 | | | | | | | | | | BB/Ba1/ Нефть и газ | |
| Башнефть БО-4 | 5 000 R | 12.00 | 30.11.15 | 29.05.17 C | 19.05.25 | 19.1 | 114.8 | | | | | | | | | | BB/Ba1/ Нефть и газ | |
| Башнефть БО-5 | 10 000 R | 10.70 | 23.11.15 | 22.11.18 | 13.05.24 | 36.9 | 102.6 | | | | 87.02 | | | | | | BB/Ba1/ Нефть и газ | |
| Башнефть БО-7 | 5 000 R | 12.10 | 15.12.15 | 11.06.21 | 03.06.25 | 67.6 | 115.3 | | | | | | | | | | BB/Ba1/ Нефть и газ | |
| Башнефть-1 | 3 509 R | 8.35 | 15.12.15 | | 13.12.16 | | 13.6 | 97.00 | | 940 | 96.02 | 99.18 | 11.51 | 8.36 | 0.97 | | BB/Ba1/ Нефть и газ | |
| Башнефть-2 | 3 400 R | 8.35 | 15.12.15 | | 13.12.16 | | 13.6 | | | | 96.02 | 100.00 | | | | | BB/Ba1/ Нефть и газ | |
| Башнефть-3 | 4 595 R | 8.35 | 15.12.15 | | 13.12.16 | | 13.6 | | | | 96.02 | 106.89 | | | | | BB/Ba1/ Нефть и газ | |
| Башнефть-4 | 10 000 R | 16.00 | 12.02.16 | 18.02.16 | 04.02.22 | 3.8 | 75.4 | 101.39 | (0.71) | 514 | 101.40 | 102.00 | 11.40 | 15.32 | 0.28 | | BB/Ba1/ Нефть и газ | |
| Башнефть-6 | 10 000 R | 8.65 | 09.02.16 | 12.02.18 | 31.01.23 | 27.6 | 87.3 | | | | 94.02 | 95.50 | | | | | BB/Ba1/ Нефть и газ | |
| Башнефть-7 | 10 000 R | 8.85 | 09.02.16 | 10.02.20 | 31.01.23 | 51.6 | 87.3 | | | | 89.02 | 92.50 | | | | | BB/Ba1/ Нефть и газ | |
| Башнефть-8 | 5 000 R | 8.65 | 09.02.16 | 12.02.18 | 31.01.23 | 27.6 | 87.3 | | | | 93.51 | 96.99 | | | | | BB/Ba1/ Нефть и газ | |
| Башнефть-9 | 5 000 R | 8.85 | 09.02.16 | 10.02.20 | 31.01.23 | 51.6 | 87.3 | | | | 90.02 | 105.00 | | | | | BB/Ba1/ Нефть и газ | |
| Бинбанк БО-10 | 3 000 R | 14.50 | 09.12.15 | 14.06.16 | 02.06.21 | 7.6 | 67.3 | | | | 99.91 | 100.77 | | | | | //B Финансы | |
| Бинбанк БО-11 | 3 000 R | 14.50 | 09.12.15 | 14.06.16 | 02.06.21 | 7.6 | 67.3 | 100.36 | | 165 002 | 99.92 | 100.79 | 14.28 | 13.71 | 0.52 | | //B Финансы | |
| Бинбанк БО-12 | 3 000 R | 14.50 | 09.12.15 | 14.06.16 | 02.06.21 | 7.6 | 67.3 | | | | 100.17 | 100.77 | | | | | //B Финансы | |
| Бинбанк БО-13 | 3 000 R | 14.50 | 09.12.15 | 14.06.16 | 02.06.21 | 7.6 | 67.3 | | | | 100.00 | | | | | | //B Финансы | |
| Бинбанк БО-14 | 5 000 R | 14.50 | 02.12.15 | 06.06.16 | 26.05.21 | 7.4 | 67.0 | 100.25 | 0.00 | 101 | 100.01 | 100.44 | 14.47 | 13.69 | 0.50 | | //B Финансы | |
| Бинбанк БО-2 | 19 000 R | 13.50 | 24.03.16 | | 24.09.16 | | 11.0 | 100.50 | | 33 | 100.15 | 100.74 | | 13.29 | 13.29 | 0.79 | //B Финансы | |
| Бинбанк БО-3 | 18 000 R | 13.75 | 16.01.16 | | 16.07.16 | | 8.7 | 100.04 | 0.01 | 2 311 | 100.01 | 100.48 | | 14.07 | 13.25 | 0.61 | //B Финансы | |
| Бинбанк БО-4 | 24 000 R | 17.00 | 12.02.16 | 17.02.16 | 07.02.20 | 3.7 | 51.5 | 101.31 | (0.18) | 55 | 101.35 | 101.42 | 12.70 | 16.26 | 0.27 | | //B Финансы | |
| Бинбанк БО-5 | 11 000 R | 14.00 | 09.12.15 | 14.12.15 | 02.12.20 | 1.6 | 61.3 | | | | 99.91 | | | | | | //B Финансы | |
| Бинбанк БО-6 | 5 000 R | 18.00 | 25.01.16 | 28.01.16 | 18.01.21 | 3.1 | 62.8 | | | | 101.02 | 106.49 | | | | | //B Финансы | |
| Бинбанк БО-7 | 5 000 R | 18.00 | 25.01.16 | 28.01.16 | 18.01.21 | 3.1 | 62.8 | | | | 101.02 | | | | | | //B Финансы | |
| Бинбанк БО-8 | 3 000 R | 15.00 | 01.04.16 | 06.04.16 | 26.03.21 | 5.4 | 65.0 | | | | 100.11 | 100.80 | | | | | //B Финансы | |
| Бинбанк БО-9 | 3 000 R | 15.00 | 01.04.16 | 06.04.16 | 26.03.21 | 5.4 | 65.0 | | | | 100.03 | | | | | | //B Финансы | |
| БК БО-01 | 2 000 R | 13.00 | 31.03.16 | 05.04.16 | 26.03.20 | 5.3 | 53.0 | | | | | | | | | | Технологии | |
| БК Евразия-1 | 5 000 R | 8.40 | 23.12.15 | 27.06.16 | 20.06.18 | 8.1 | 31.8 | | | | 95.51 | 98.00 | | | | | BB// Нефть и газ | |
| БК-01 | 3 000 R | 13.10 | 25.12.15 | 30.12.15 | 20.12.19 | 2.1 | 49.8 | | | | | | | | | | Технологии | |
| БКЗ Финанс-01 | 5 000 R | 13.00 | 25.12.15 | 30.12.15 | 20.12.19 | 2.1 | 49.8 | | | | | | | | | | Строительство | |
| Бор ГХК-1 | 4 000 R | 10.00 | 24.12.15 | | 20.12.18 | | 37.8 | | | | | | | | | | МГД | |
| БФА-1 | 1 500 R | 12.50 | 29.03.16 | | 27.09.16 | | 11.1 | | | | 95.00 | 99.00 | | | | | //B Финансы | |
| ВейлФин-1 | 8 000 R | 8.75 | 16.03.16 | | 13.03.19 | | 40.6 | | | | | | | | | | Финансы | |
| Вертолеты БО-02 | 5 000 R | 8.75 | 26.11.15 | 29.05.17 | 16.11.23 | 19.1 | 96.8 | | | | 94.61 | 95.74 | | | | | BB/Ba3/ Машиностр. и пр. | |
| Вертолеты-01 | 5 000 R | 8.25 | 22.04.16 | 28.04.16 | 20.04.18 | 6.1 | 29.8 | 98.16 | | 1 300 | 85.01 | 98.40 | 12.54 | 8.41 | 0.44 | | BB/Ba3/ Машиностр. и пр. | |
| Вертолеты-02 | 10 000 R | 8.25 | 22.04.16 | 28.04.16 | 20.04.18 | 6.1 | 29.8 | 98.20 | 0.04 | 100 | 96.51 | 98.16 | 12.44 | 8.40 | 0.44 | | BB/Ba3/ Машиностр. и пр. | |
| ВерЦемЗав-01 | 3 600 R | 13.00 | 10.11.15 | 11.05.18 | 04.05.21 | 30.5 | 66.3 | | | | 100.01 | 100.24 | | | | | Строительство | |
| ВИА АИЖК-1 | 3 752 R | 9.50 | 15.12.15 | | 15.03.40 | | 292.8 | | | | | | | | | | Финансы | |
| ВнешрБанк БО-2 | 6 000 R | 12.60 | 26.10.15 | | 26.10.15 | | 0.0 | | | | | | | | | | /B2/B+ Финансы | |
| ВнешрБанк БО-3 | 8 000 R | 14.00 | 25.12.15 | 28.06.16 | 22.06.18 | 8.1 | 31.9 | 100.20 | | 100 050 | 99.95 | 100.10 | 14.06 | 13.36 | 0.56 | | /B2/B+ Финансы | |
| ВнешрБанк БО-6 | 7 000 R | 15.00 | 28.03.16 | 30.03.16 | 23.03.20 | 5.1 | 52.9 | 102.44 | | 500 | | | 9.25 | 14.50 | 0.39 | | /B2/B+ Финансы | |
| ВнешрБанк-2 | 1 500 R | 13.00 | 16.12.15 | 16.12.15 | 13.12.17 | 1.7 | 25.6 | 99.84 | | 405 788 | 88.31 | | 14.29 | 12.45 | 0.13 | | /B2/B+ Финансы | |
| ВодоканалСПб-1 | 2 000 R | 8.80 | 09.12.15 | | 09.12.15 | | 1.4 | | | | 97.02 | 99.78 | | | | | /Ba2/BB Потреб. усл. | |
| ВолгаСп-02 | 1 900 R | 19.78 | 31.08.16 | | 29.02.24 | | 100.2 | | | | 100.01 | | | | | | Потреб. тов. | |
| Вост-Сиб ИА 2012-A | 1 817 R | 8.75 | 11.11.15 | | 11.08.46 | | 369.8 | | | | | | | | | | Финансы | |
| ВостЭкспр БО-10 | 3 000 R | 14.50 | 22.12.15 | | 22.12.15 | | 1.9 | | | | 95.00 | | | | | | B-/Caa1/ Финансы | |
| ВостЭкспр БО-7 | 5 000 R | 15.00 | 19.01.16 | 21.07.16 | 17.07.18 | 8.8 | 32.7 | | | | 95.00 | 99.00 | | | | | B-/Caa1/ Финансы | |
| ВостЭкспр-2 | 4 500 R | 13.60 | 11.02.16 | | 09.08.18 | | 33.5 | 29.53 | (2.92) | 17 506 | 27.00 | | | | | | | |

Рынок рублевых облигаций

| Выпуск | Объем, млн | Купон, % | Дата | | | Месяцев до | | Цена | Изм. | Торговый объем, шт | Котировки | | Доходность, % | | | Дюр, лет | Рейтинг F/M/S | Сектор |
|---|------------|----------|----------|------------|----------|------------|-------|--------|--------|--------------------|-----------|---------|---------------|-------|-------|--------------|---------------|--------|
| | | | кулона | оферты | погаш | офрт | погаш | | | | покупка | продажа | офрт | погаш | текущ | | | |
| КОРПОРАТИВНЫЕ РУБЛЕВЫЕ ОБЛИГАЦИИ | | | | | | | | | | | | | | | | | | |
| ВТБ БО-26 | 10 000 R | 9.55 | 29.12.15 | 30.06.16 | 23.06.20 | 8.2 | 56.0 | 98.97 | (0.03) | 207 164 | 98.53 | 99.00 | 11.60 | 9.59 | 0.60 | /Ba1/BB+ | Финансы | |
| ВТБ БО-30 | 10 000 R | 17.00 | 25.12.15 | 29.12.15 | 13.12.24 | 2.1 | 109.7 | 101.05 | 0.10 | 7 | 100.96 | 101.05 | 11.15 | 16.61 | 0.16 | /Ba1/BB+ | Финансы | |
| ВТБ БО-43 | 20 000 R | 12.10 | 08.01.16 | 12.07.16 | 29.09.23 | 8.5 | 95.2 | 100.65 | 0.00 | 42 389 | 100.11 | 100.66 | 11.60 | 11.97 | 0.62 | /Ba1/BB+ | Финансы | |
| ВТБ КапФ-01 | 1 000 R | 0.10 | 16.02.16 | 21.12.15 C | 09.08.22 | 1.8 | 81.5 | | | | | | | | | | Финансы | |
| ВТБ КапФ-02 | 1 000 R | 0.10 | 23.11.15 | | 14.11.22 | | 84.7 | | | | | | | | | | Финансы | |
| ВТБ КапФ-03 | 1 000 R | 0.10 | 30.11.15 | | 21.11.22 | | 84.9 | | | | | | | | | | Финансы | |
| ВТБ КапФ-13 | 500 R | 0.10 | 24.03.16 | | 14.09.23 | | 94.7 | | | | | | | | | | Финансы | |
| ВТБ КапФ-14 | 500 R | 0.10 | 28.12.15 | | 18.12.23 | | 97.8 | | | | | | | | | | Финансы | |
| ВТБ Лизинг БО-1 | 7 000 R | 12.65 | 29.12.15 | 31.12.15 | 17.12.24 | 2.2 | 109.8 | | | | 100.50 | 102.50 | | | | //BB+ | Финансы | |
| ВТБ Лизинг БО-2 | 7 000 R | 12.10 | 13.11.15 | 17.11.15 | 05.08.22 | 0.7 | 81.4 | | | | 100.20 | 102.50 | | | | //BB+ | Финансы | |
| ВТБ Лизинг БО-3 | 7 000 R | 12.10 | 29.12.15 | 31.03.16 | 21.12.21 | 5.2 | 73.9 | | | | 100.50 | 103.50 | | | | //BB+ | Финансы | |
| ВТБ Лизинг БО-4 | 7 579 R | 13.75 | 28.10.15 | 29.04.16 | 17.07.24 | 6.1 | 104.8 | | | | 100.01 | 103.00 | | | | //BB+ | Финансы | |
| ВТБ Лизинг БО-5 | 9 000 R | 12.10 | 29.12.15 | 31.03.16 | 20.12.22 | 5.2 | 85.9 | | | | 100.50 | 103.50 | | | | //BB+ | Финансы | |
| ВТБ Лизинг БО-6 | 10 000 R | 18.75 | 29.12.15 | 31.12.15 | 17.12.24 | 2.2 | 109.8 | | | | 102.00 | 105.99 | | | | //BB+ | Финансы | |
| ВТБ Лизинг БО-7 | 10 000 R | 12.65 | 29.12.15 | 31.12.15 | 20.12.22 | 2.2 | 85.9 | | | | 100.70 | 102.49 | | | | //BB+ | Финансы | |
| ВТБ Лизинг БО-8 | 10 000 R | 12.75 | 03.12.15 | 07.12.15 | 25.11.21 | 1.4 | 73.1 | | | | 100.01 | 101.00 | | | | //BB+ | Финансы | |
| ВТБ Лизинг-3 | 769 R | 12.70 | 08.12.15 | 10.12.15 | 07.06.16 | 1.5 | 7.4 | | | | 100.01 | 100.51 | | | | //BB+ | Финансы | |
| ВТБ Лизинг-4 | 769 R | 12.70 | 08.12.15 | 10.12.15 | 07.06.16 | 1.5 | 7.4 | | | | 100.01 | 100.51 | | | | //BB+ | Финансы | |
| ВТБ Лизинг-7 | 1 154 R | 12.80 | 02.12.15 | 04.12.15 | 30.11.16 | 1.3 | 13.2 | | | | 99.98 | 100.70 | | | | //BB+ | Финансы | |
| ВТБ Лизинг-8 | 1 539 R | 12.10 | 03.11.15 | 06.11.15 | 01.08.17 | 0.4 | 21.2 | | | | 100.00 | 101.00 | | | | //BB+ | Финансы | |
| ВТБ Лизинг-9 | 1 539 R | 12.10 | 04.11.15 | 06.11.15 | 02.08.17 | 0.4 | 21.2 | | | | 99.51 | 100.24 | | | | //BB+ | Финансы | |
| ВТБ-6 | 15 000 R | 12.15 | 06.01.16 | 13.01.16 | 06.07.16 | 2.6 | 8.4 | 100.25 | 0.05 | 1 | 100.25 | 100.34 | 11.33 | 12.05 | 0.18 | /Ba1/BB+ | Финансы | |
| ВымпелКом БО-02 | 10 000 R | 11.90 | 15.04.16 | 18.10.17 | 03.10.25 | 23.8 | 119.3 | | | | | | | | | /Ba3/BB | Телеком | |
| ВымпелКом БО-03 | 15 000 R | 11.90 | 15.04.16 | 18.10.17 | 03.10.25 | 23.8 | 119.3 | 100.44 | 0.03 | 75 006 | 100.41 | 100.98 | 11.98 | 11.82 | 1.62 | /Ba3/BB | Телеком | |
| ВымпелКом-1 | 10 000 R | 10.00 | 15.03.16 | 17.03.17 | 08.03.22 | 16.7 | 76.4 | | | | 97.10 | 99.98 | | | | /Ba3/BB | Телеком | |
| ВымпелКом-2 | 10 000 R | 10.00 | 21.03.16 | 23.03.17 | 14.03.22 | 16.9 | 76.6 | | | | 97.10 | | | | | /Ba3/BB | Телеком | |
| ВымпелКом-4 | 15 000 R | 10.00 | 15.03.16 | 17.03.17 | 08.03.22 | 16.7 | 76.4 | | | | 97.11 | 99.50 | | | | /Ba3/BB | Телеком | |
| ВЭБ БО-1 | 20 000 R | 11.80 | 15.01.16 | | 15.07.16 | | 8.6 | | | | 100.30 | | | | | BBB-/Ba1/BB+ | Финансы | |
| ВЭБ БО-11 | 1 000 R | 9.75 | 03.12.15 | | 16.08.29 | | 165.8 | | | | 70.00 | | | | | BBB-/Ba1/BB+ | Финансы | |
| ВЭБ БО-14 | 10 000 R | 8.10 | 31.12.15 | | 27.09.18 | | 35.1 | | | | 91.50 | 91.64 | | | | BBB-/Ba1/BB+ | Финансы | |
| ВЭБ БО-2 | 9 000 R | 12.00 | 26.11.15 | 30.11.15 | 23.11.17 | 1.2 | 25.0 | | | | 98.51 | 100.25 | | | | BBB-/Ba1/BB+ | Финансы | |
| ВЭБ БО-3 | 10 000 R | 11.80 | 12.01.16 | 12.01.17 | 10.07.18 | 14.6 | 32.5 | | | | | | | | | BBB-/Ba1/BB+ | Финансы | |
| ВЭБ БО-4 | 15 000 R | 8.40 | 24.12.15 | | 20.12.18 | | 37.8 | 92.04 | | 5 943 | 92.05 | 93.87 | 11.93 | 9.06 | 2.48 | BBB-/Ba1/BB+ | Финансы | |
| ВЭБ БО-5 | 5 000 R | 11.50 | 26.11.15 | 27.02.17 | 20.08.20 | 16.1 | 57.9 | | | | | | | | | BBB-/Ba1/BB+ | Финансы | |
| ВЭБ Лизинг БО-01 | 5 000 R | 8.65 | 26.01.16 | 25.01.19 | 16.01.24 | 39.0 | 98.8 | | | | | | | | | BBB-/BB+ | Финансы | |
| ВЭБ Лизинг БО-02 | 5 000 R | 14.00 | 20.11.15 | | 18.05.18 | | 30.7 | | | | 100.20 | 100.35 | | | | BBB-/BB+ | Финансы | |
| ВЭБ Лизинг БО-03 | 5 000 R | 13.09 | 29.12.15 | | 23.06.20 | | 56.0 | | | | | | | | | BBB-/BB+ | Финансы | |
| ВЭБ Лизинг БО-04 | 5 000 R | 13.25 | 12.02.16 | 17.02.16 | 31.01.25 | 3.7 | 111.3 | | | | 100.00 | 100.60 | | | | BBB-/BB+ | Финансы | |
| ВЭБ Лизинг БО-05 | 5 000 R | 13.25 | 16.02.16 | 19.02.16 | 04.02.25 | 3.8 | 111.4 | | | | 100.00 | 100.60 | | | | BBB-/BB+ | Финансы | |
| ВЭБ Лизинг БО-06 | 5 000 R | 13.50 | 01.03.16 | 02.09.16 | 18.02.25 | 10.3 | 111.9 | | | | 100.00 | 100.90 | | | | BBB-/BB+ | Финансы | |
| ВЭБ Лизинг БО-07 | 5 000 R | 13.50 | 03.03.16 | 06.09.16 | 20.02.25 | 10.4 | 111.9 | | | | 100.00 | 101.10 | | | | BBB-/BB+ | Финансы | |
| ВЭБ Лизинг БО-08 | 3 750 R | 13.50 | 28.03.16 | | 27.03.17 | | 17.0 | | | | 101.00 | 140.00 | | | | BBB-/BB+ | Финансы | |
| ВЭБ Лизинг БО-09 | 5 000 R | 12.50 | 29.02.16 | 01.09.16 | 18.08.25 | 10.2 | 117.8 | | | | | | | | | BBB-/BB+ | Финансы | |
| ВЭБ Лизинг-001P-01 | 200 \$ | 5.50 | 28.01.16 | 31.01.17 | 17.07.25 | 15.2 | 116.8 | | | | | 100.25 | | | | BBB-/BB+ | Финансы | |
| ВЭБ Лизинг-002P-01 | 3 000 R | 12.50 | 14.03.16 | 15.09.16 | 01.09.25 | 10.7 | 118.3 | | | | | | | | | BBB-/BB+ | Финансы | |
| ВЭБ Лизинг-01 | 5 000 R | 12.50 | 07.01.16 | 12.01.17 | 02.07.20 | 14.6 | 56.3 | | | | | | | | | BBB-/BB+ | Финансы | |
| ВЭБ Лизинг-01 USD | 100 \$ | 5.50 | 01.01.16 | | 30.06.17 | | 20.2 | | | | | | | | | BBB-/BB+ | Финансы | |
| ВЭБ Лизинг-02 USD | 100 \$ | 5.50 | 01.01.16 | | 30.06.17 | | 20.2 | | | | | | | | | BBB-/BB+ | Финансы | |
| ВЭБ Лизинг-03 | 5 000 R | 13.25 | 08.04.16 | 13.04.16 | 02.04.21 | 5.6 | 65.3 | | | | 100.01 | 100.79 | | | | BBB-/BB+ | Финансы | |
| ВЭБ Лизинг-03 USD | 100 \$ | 5.50 | 01.01.16 | | 30.06.17 | | 20.2 | | | | | | | | | BBB-/BB+ | Финансы | |
| ВЭБ Лизинг-04 | 5 000 R | 8.60 | 08.04.16 | 13.04.16 | 02.04.21 | 5.6 | 65.3 | | | | 98.51 | | | | | BBB-/BB+ | Финансы | |
| ВЭБ Лизинг-04 USD | 100 \$ | 5.50 | 01.01.16 | | 30.06.17 | | 20.2 | | | | | | | | | BBB-/BB+ | Финансы | |
| ВЭБ Лизинг-05 | 5 000 R | 8.60 | 08.04.16 | 13.04.16 | 02.04.21 | 5.6 | 65.3 | | | | 98.01 | 98.80 | | | | BBB-/BB+ | Финансы | |
| ВЭБ Лизинг-05 USD | 100 \$ | 5.50 | 19.04.16 | | 17.10.17 | | 23.7 | | | | | | | | | BBB-/BB+ | Финансы | |
| ВЭБ Лизинг-06 | 4 000 R | 9.00 | 02.02.16 | | 31.01.17 | | 15.2 | | | | 97.76 | 98.20 | | | | BBB-/BB+ | Финансы | |
| ВЭБ Лизинг-06 USD | 100 \$ | 5.50 | 19.04.16 | | 17.10.17 | | 23.7 | | | | | | | | | BBB-/BB+ | Финансы | |
| ВЭБ Лизинг-07 USD | 100 \$ | 4.00 | 07.12.15 | | 04.06.18 | | 31.3 | | | | | | | | | BBB-/BB+ | Финансы | |
| ВЭБ Лизинг-08 | 5 000 R | 11.50 | 27.10.15 | 30.10.15 | 19.10.21 | 0.1 | 71.8 | | | | | | | | | BBB-/BB+ | Финансы | |
| ВЭБ Лизинг-08 USD | 100 \$ | 4.00 | 07.12.15 | | 04.06.18 | | 31.3 | | | | | | | | | BBB-/BB+ | Финансы | |
| ВЭБ Лизинг-09 | 5 000 R | 11.50 | 28.10.15 | 02.11.15 | 20.10.21 | 0.2 | 71.9 | | | | | | | | | BBB-/BB+ | Финансы | |
| ВЭБ Лизинг-09 USD | 100 \$ | 4.00 | 07.12.15 | | 04.06.18 | | 31.3 | | | | | | | | | BBB-/BB+ | Финансы | |
| ВЭБ Лизинг-10 | 5 000 R | 8.50 | 03.03.16 | | 01.03.18 | | 28.2 | 93.33 | 0.03 | 80 | 85.01 | 94.74 | 13.31 | 8.99 | 1.43 | BBB-/BB+ | Финансы | |
| ВЭБ Лизинг-10 USD | 100 \$ | 4.00 | 07.12.15 | | 04.06.18 | | 31.3 | | | | | | | | | BBB-/BB+ | Финансы | |
| ВЭБ Лизинг-11 | 5 000 R | 8.50 | 03.03.16 | | 01.03.18 | | 28.2 | | | | 88.02 | 94.99 | | | | BBB-/BB+ | Финансы | |
| ВЭБ Лизинг-11 USD | 100 \$ | 4.939 | 09.02.16 | 08.02.19 | 30.01.24 | 39.5 | 99.2 | | | | | | | | | BBB-/BB+ | Финансы | |
| ВЭБ Лизинг-12 | 4 375 R | 8.25 | 10.11.15 | | 06.11.18 | | 36.4 | | | | 85.01 | 95.00 | | | | BBB-/BB+ | Финансы | |
| ВЭБ Лизинг-12 USD | 100 \$ | 4.939 | 09.02.16 | 08.02.19 | 30.01.24 | 39.5 | 99.2 | | | | | | | | | BBB-/BB+ | Финансы | |
| ВЭБ Лизинг-13 | 4 375 R | 8.25 | 10.11.15 | | 06.11.18 | | 36.4 | | | | 85.02 | 95.00 | | | | BBB-/BB+ | Финансы | |
| ВЭБ Лизинг-13 USD | 100 \$ | 4.939 | 09.02.16 | 08.02.19 | 30.01.24 | 39.5 | 99.2 | | | | | | | | | BBB-/BB+ | Финансы | |
| ВЭБ Лизинг-14 USD | 100 \$ | 4.939 | 09.02.16 | 08.02.1 | | | | | | | | | | | | | | |

Рынок рублевых облигаций

| Выпуск | Объем, млн | Купон, % | Дата | | | Месяцев до | | Цена | Изм. | Торговый объем, шт | Котировки | | Доходность, % | | | Дюр, лет | Рейтинг F/M/S | Сектор | |
|---|------------|----------|----------|------------|----------|------------|-------|--------|--------|--------------------|-----------|---------|---------------|-------|-------|--------------|---------------|------------------|------------------|
| | | | купона | оферты | погаш | офрт | погаш | | | | покупка | продажа | офрт | погаш | текуц | | | | |
| КОРПОРАТИВНЫЕ РУБЛЕВЫЕ ОБЛИГАЦИИ | | | | | | | | | | | | | | | | | | | |
| ГазпрНефть-11 | 10 000 R | 12.00 | 02.02.16 | 08.02.16 | 25.01.22 | 3.5 | 75.1 | | | 1 589 871 | 97.02 | | | | | BBB-/Ba1/BB+ | Нефть и газ | | |
| ГазпрНефть-12 | 10 000 R | 8.50 | 02.12.15 | 05.12.17 | 23.11.22 | 25.3 | 85.0 | 95.84 | | | 95.01 | 96.40 | 11.04 | 8.57 | 1.71 | BBB-/Ba1/BB+ | Нефть и газ | | |
| Газпром БО-19 | 15 000 R | 17.40 | 25.11.15 | | 21.10.43 | | 336.1 | | | | | | | | | BBB-/Ba1/BB+ | Нефть и газ | | |
| Газпром БО-20 | 15 000 R | 17.40 | 25.11.15 | | 21.10.43 | | 336.1 | | | | | | | | | BBB-/Ba1/BB+ | Нефть и газ | | |
| ГазпромК-4 | 5 000 R | 7.55 | 18.02.16 | | 15.02.18 | | 27.7 | | | | 91.51 | 94.00 | | | | BBB-/Ba1/BB+ | Нефть и газ | | |
| ГазпромК-5 | 10 000 R | 7.55 | 18.02.16 | | 16.02.17 | | 15.7 | 95.22 | | 11 626 | 95.50 | 96.50 | | 11.87 | 7.82 | 1.13 | BBB-/Ba1/BB+ | Нефть и газ | |
| ГазпромК-6 | 15 000 R | 7.50 | 18.02.16 | | 18.02.16 | | 3.8 | 98.97 | | 20 000 | 98.72 | 99.10 | | 11.05 | 7.48 | 0.29 | BBB-/Ba1/BB+ | Нефть и газ | |
| ГЕОТЕК-1 | 3 000 R | 10.50 | 20.04.16 | 24.10.16 | 17.10.18 | 12.0 | 35.7 | 84.90 | 0.02 | 2 020 | 83.52 | 84.94 | 31.22 | | 12.36 | 0.74 | | Машиностр. и пр. | |
| Гидромашс-3 | 3 000 R | 10.10 | 02.02.16 | 05.02.16 | 30.01.18 | 3.4 | 27.2 | 99.24 | | 504 | 98.01 | 99.46 | 13.22 | | 9.95 | 0.25 | | Машиностр. и пр. | |
| Главная дорога-6 | 8 173 R | 10.00 | 09.12.15 | | | | 157.0 | | | | | | | | | | | Строительство | |
| ГлавнаяДорога-3 | 8 000 R | 8.40 | 16.11.15 | | 30.10.28 | | 156.3 | | | | 58.20 | | | | | | | Строительство | |
| ГлавнаяДорога-7 | 1 400 R | 8.40 | 17.11.15 | | 30.10.29 | | 168.3 | | | | | | | | | | | Строительство | |
| Глобэк БО-7 | 8 000 R | 13.20 | 04.12.15 | | 04.12.15 | | 1.3 | | | | 99.01 | | | | | | | BB-/BB- | Финансы |
| Глобэк БО-9 | 5 000 R | 12.25 | 25.12.15 | | 25.12.16 | | 14.0 | | | | 85.01 | | | | | | | BB-/BB- | Финансы |
| ГПБ БО-05 | 10 000 R | 11.00 | 01.02.16 | 03.02.16 | 01.08.16 | 3.3 | 9.2 | | | | 99.81 | | | | | | | BB+/Ba2/BB+ | Финансы |
| ГПБ БО-06 | 10 000 R | 7.90 | 25.03.16 | | 25.09.16 | | 11.0 | | | | 93.02 | 99.49 | | | | | | BB+/Ba2/BB+ | Финансы |
| ГПБ БО-07 | 10 000 R | 11.00 | 22.04.16 | 26.10.15 | 22.10.16 | 0.0 | 11.9 | | | | 99.01 | 137.99 | | | | | | BB+/Ba2/BB+ | Финансы |
| ГПБ БО-08 | 10 000 R | 11.00 | 23.11.15 | 25.05.16 | 23.05.17 | 7.0 | 18.9 | | | | 85.01 | | | | | | | BB+/Ba2/BB+ | Финансы |
| ГПБ БО-09 | 10 000 R | 9.60 | 27.12.15 | 29.12.15 | 27.06.17 | 2.1 | 20.1 | | | | 99.52 | 99.75 | | | | | | BB+/Ba2/BB+ | Финансы |
| ГПБ БО-10 | 10 000 R | 11.00 | 26.03.16 | 29.03.16 | 26.09.17 | 5.1 | 23.0 | | | | 99.76 | 99.99 | | | | | | BB+/Ba2/BB+ | Финансы |
| ГПБ БО-20 | 5 000 R | 11.00 | 09.02.16 | 11.02.16 | 09.02.18 | 3.6 | 27.5 | | | | 99.80 | 138.00 | | | | | | BB+/Ba2/BB+ | Финансы |
| ГПБ Ипотека | 879 R | 8.00 | 29.12.15 | | 29.12.36 | | 254.3 | | | | | | | | | | | | Финансы |
| ГПБ Ипотека2-1 | 705 R | 7.50 | 25.10.15 | | 25.06.41 | | 308.2 | | | | | | | | | | | | Финансы |
| ГПБ-10 | 10 000 R | 10.50 | 14.04.16 | 18.04.16 | 12.10.17 | 5.8 | 23.6 | | | | 85.01 | | | | | | | BB+/Ba2/BB+ | Финансы |
| ГПБ-11 | 10 000 R | 10.50 | 14.04.16 | 18.04.16 | 10.10.19 | 5.8 | 47.5 | | | | 85.01 | | | | | | | BB+/Ba2/BB+ | Финансы |
| ГПБ-12 | 10 000 R | 10.50 | 14.04.16 | 18.04.16 | 06.10.22 | 5.8 | 83.4 | | | | 85.01 | | | | | | | BB+/Ba2/BB+ | Финансы |
| ГПБ-1A | 4 141 R | 9.00 | 25.11.15 | | 27.04.48 | | 390.3 | | | | | | | | | | | BB+/Ba2/BB+ | Финансы |
| ГПБ-1Б | 2 070 R | 3.00 | 25.11.15 | | 27.04.48 | | 390.3 | | | | | | | | | | | BB+/Ba2/BB+ | Финансы |
| ГПБ-6 | 10 000 R | 9.70 | 07.01.16 | | 07.07.16 | | 8.4 | | | | | | | | | | | BB+/Ba2/BB+ | Финансы |
| ГПБ-7 | 10 000 R | 11.00 | 18.04.16 | 20.04.16 | 17.10.16 | 5.8 | 11.7 | 98.00 | | 35 | 90.01 | 99.99 | 16.00 | | 11.21 | 0.42 | | BB+/Ba2/BB+ | Финансы |
| ГСС БО-4 | 1 030 R | 0.10 | 29.12.15 | 01.07.16 | 24.12.19 | 8.2 | 50.0 | 90.46 | (0.18) | 43 | 90.50 | 91.00 | 15.95 | | 0.11 | 0.59 | | BB-// | Машиностр. и пр. |
| ГСС БО-5 | 3 000 R | 16.40 | 26.11.15 | 30.05.17 | 21.05.20 | 19.1 | 54.9 | | | | 103.51 | 105.29 | | | | | | BB-// | Машиностр. и пр. |
| ГСС-1 | 5 000 R | 0.10 | 17.03.16 | | 26.03.17 | | 17.0 | 89.44 | (0.03) | 926 | 89.01 | 90.00 | | 8.26 | 0.11 | 1.32 | | BB-// | Машиностр. и пр. |
| ГТЛК БО-1 | 7 875 R | 9.50 | 22.12.15 | | 18.09.18 | | 34.8 | 93.87 | 0.94 | 3 | 91.51 | 93.85 | | 14.10 | 10.03 | 1.43 | | //B+ | Транспорт |
| ГТЛК БО-2 | 3 500 R | 9.50 | 24.12.15 | | 20.09.18 | | 34.8 | 93.10 | 0.20 | 764 | 92.90 | 93.10 | | 14.66 | 10.12 | 1.42 | | //B+ | Транспорт |
| ГТЛК БО-3 | 1 500 R | 14.30 | 22.12.15 | 23.12.16 | 10.12.24 | 13.9 | 109.6 | | | | | | | | | | | //B+ | Транспорт |
| ГТЛК БО-4 | 5 000 R | 18.75 | 17.12.15 | 22.03.16 | 06.03.25 | 4.9 | 112.4 | 102.57 | 0.00 | 227 | 102.50 | 102.62 | 12.59 | | 17.96 | 0.35 | | //B+ | Транспорт |
| ГТЛК-01 | 5 000 R | 10.00 | 26.01.16 | 28.01.16 | 23.01.18 | 3.1 | 27.0 | 99.01 | (0.18) | 730 | 99.05 | 99.41 | 14.31 | | 9.86 | 0.23 | | //B+ | Транспорт |
| ГТЛК-02 | 5 000 R | 10.00 | 29.01.16 | 02.02.16 | 26.01.18 | 3.3 | 27.1 | 99.15 | 0.04 | 685 | 99.01 | 99.15 | 13.61 | | 9.86 | 0.24 | | //B+ | Транспорт |
| ДВМП БО-01 | 5 002 R | 19.00 | 27.10.15 | | 27.02.18 | | 28.1 | | | | | | | | | | | B-/B- | Транспорт |
| ДВМП БО-02 | 5 000 R | 10.25 | 01.12.15 | 31.05.16 C | 28.11.17 | 7.2 | 25.1 | 81.36 | (0.09) | 517 | 81.00 | 82.47 | 59.24 | | 12.01 | 0.36 | | B-/B- | Транспорт |
| ДельтаКредит БО-05 | 5 000 R | 8.40 | 21.04.16 | 25.10.16 | 21.10.23 | 12.0 | 95.9 | 96.95 | | 133 001 | 58.32 | 97.00 | 12.07 | | 8.66 | 0.87 | | BBB-/Ba2/ | Финансы |
| ДельтаКредит БО-06 | 5 000 R | 10.35 | 06.11.15 | | 06.05.24 | | 102.4 | | | | | | | | | | | BBB-/Ba2/ | Финансы |
| ДельтаКредит БО-07 | 5 000 R | 12.50 | 30.03.16 | 03.10.18 | 30.09.25 | 35.3 | 119.2 | | | | | | | | | | | BBB-/Ba2/ | Финансы |
| ДельтаКредит БО-08 | 5 000 R | 12.40 | 20.04.16 | 24.04.19 | 20.10.25 | 42.0 | 119.9 | | | | 100.03 | 101.00 | | | | | | BBB-/Ba2/ | Финансы |
| ДельтаКредит БО-25 | 6 000 R | 12.10 | 28.01.16 | 01.08.18 | 28.07.25 | 33.2 | 117.1 | | | | | 101.50 | | | | | | BBB-/Ba2/ | Финансы |
| ДельтаКредит-10ИП | 5 000 R | 8.65 | 06.01.16 | 13.07.16 | 04.07.18 | 8.6 | 32.3 | 97.95 | | 60 000 | 59.01 | 98.20 | 12.07 | | 8.61 | 0.61 | | BBB-/Ba2/ | Финансы |
| ДельтаКредит-11ИП | 5 000 R | 8.50 | 02.01.16 | | 02.04.16 | | 5.2 | 99.00 | 0.26 | 2 | 98.56 | 98.99 | | 11.27 | 8.54 | 0.39 | | BBB-/Ba2/ | Финансы |
| ДельтаКредит-12ИП | 5 000 R | 8.45 | 03.03.16 | 22.09.16 | 30.08.18 | 10.9 | 34.2 | 97.35 | | 101 000 | 58.59 | 97.70 | 12.09 | | 8.58 | 0.75 | | BBB-/Ba2/ | Финансы |
| ДельтаКредит-13ИП | 7 000 R | 11.10 | 01.04.16 | 21.10.16 | 01.10.24 | 11.9 | 107.3 | | | | | 99.65 | | | | | | BBB-/Ba2/ | Финансы |
| ДельтаКредит-14ИП | 5 000 R | 12.00 | 27.12.15 | | 27.03.24 | | 101.1 | | | | 90.00 | | | | | | | BBB-/Ba2/ | Финансы |
| ДельтаКредит-15ИП | 5 000 R | 11.92 | 10.01.16 | | 10.10.24 | | 107.6 | | | | 89.75 | | | | | | | BBB-/Ba2/ | Финансы |
| ДельтаКредит-16ИП | 5 000 R | 8.50 | 04.11.15 | | 04.02.18 | | 27.4 | | | | 89.50 | | | | | | | BBB-/Ba2/ | Финансы |
| ДельтаКредит-6 | 5 000 R | 9.90 | 16.12.15 | | 15.06.16 | | 7.7 | 99.00 | | 1 832 | 98.36 | 99.00 | | 11.83 | 9.66 | 0.56 | | BBB-/Ba2/ | Финансы |
| ДельтаКредит-8 | 5 000 R | 11.75 | 04.11.15 | | 02.11.16 | | 12.3 | | | | | | | | | | | BBB-/Ba2/ | Финансы |
| ДельтаКредит-9 | 5 000 R | 9.15 | 08.12.15 | 15.12.15 | 05.12.17 | 1.6 | 25.3 | | | | | | | | | | | BBB-/Ba2/ | Финансы |
| Держава БО-01 | 2 000 R | 9.75 | 10.01.16 | 14.07.20 | 10.07.23 | 56.6 | 92.5 | | | | 99.01 | 100.00 | | | | | | /B3/ | Финансы |
| Держава-Г-1 | 500 R | 16.50 | 30.12.15 | 12.01.16 | 24.06.20 | 2.6 | 56.0 | | | | 99.95 | 100.05 | | | | | | | Финансы |
| ДиджиталИнв-1 | 5 000 R | 13.50 | 27.10.15 | 26.04.16 | 21.04.20 | 6.0 | 53.9 | | | | 99.90 | 100.25 | | | | | | | Финансы |
| ДомДеньги БО-1 | 1 000 R | 22.00 | 27.10.15 | 29.10.15 | 25.10.16 | 0.1 | 12.0 | | | | 95.50 | 100.00 | | | | | | | Финансы |
| ДомДеньги-1 | 1 000 R | 27.00 | 29.10.15 | 03.05.16 | 27.04.17 | 6.2 | 18.0 | | | | 93.00 | 97.50 | | | | | | | Финансы |
| Домо БО-01 | 1 500 R | 15.00 | 11.11.15 | | 11.05.16 | | 6.5 | | | | | | | | | | | | Потреб. усл. |
| Домо БО-02 | 1 000 R | 15.00 | 11.11.15 | | 11.05.16 | | 6.5 | 100.00 | | 88 500 | 80.00 | | | 15.51 | 14.06 | 0.45 | | | Потреб. усл. |
| ЕАБР-1 | 5 000 R | 8.00 | 02.11.15 | 01.02.17 | 28.01.19 | 15.3 | 39.1 | | | | 95.01 | | | | | | | /Ba1/BBB- | Финансы |
| ЕАБР-2 | 5 000 R | 15.50 | 26.11.15 | 29.02.16 | 21.02.19 | 4.1 | 39.9 | | | | | | | | | | | | |

Рынок рублевых облигаций

| Выпуск | Объем, млн | Купон, % | Дата | | | Месяцев до | | Цена | Изм. | Торговый объем, шт | Котировки | | Доходность, % | | | Дюр, лет | Рейтинг F/M/S | Сектор |
|---|------------|----------|----------|----------|----------|------------|-------|--------|--------|--------------------|-----------|---------|---------------|-------|-------|----------|---------------|--------------|
| | | | кулона | оферты | погаш | офрт | погаш | | | | покупка | продажа | офрт | погаш | текущ | | | |
| КОРПОРАТИВНЫЕ РУБЛЕВЫЕ ОБЛИГАЦИИ | | | | | | | | | | | | | | | | | | |
| Европлан-04 | 1 500 R | 10.42 | 24.02.16 | 29.02.16 | 20.02.19 | 4.1 | 39.9 | | | | | | | | | BB// | Финансы | |
| Европлан-05 | 1 500 R | 10.22 | 29.03.16 | 01.04.16 | 26.03.19 | 5.2 | 41.0 | | | | | | | | | BB// | Финансы | |
| ЕвроХим-2 | 5 000 R | 12.40 | 29.12.15 | | 26.06.18 | | 32.0 | | | | 100.84 | 102.15 | | | | BB//BB | Хим. пром. | |
| ЕвроХим-3 | 5 000 R | 8.25 | 18.11.15 | 23.11.15 | 14.11.18 | 0.9 | 36.7 | 99.80 | | 3 000 | 99.80 | 99.95 | 11.25 | 7.98 | 0.06 | BB//BB | Хим. пром. | |
| Запсиб БО-3 | 2 000 R | 5.00 | 25.02.16 | | 25.02.16 | | 4.0 | | | | 95.01 | 98.98 | | | | /B+ | Финансы | |
| Запсиб БО-4 | 2 000 R | 5.00 | 07.03.16 | 15.03.16 | 04.09.17 | 4.6 | 22.3 | | | | 70.02 | 99.94 | | | | /B+ | Финансы | |
| Запсиб-2 | 424 R | 14.85 | 17.12.15 | | 12.12.19 | | 49.6 | | | | 75.00 | | | | | /B+ | Финансы | |
| Запсиб-Транссервис | 5 000 R | 15.00 | 19.01.16 | | 17.04.18 | | 29.7 | | | | | | | | | | Транспорт | |
| Заречная-01 | 3 000 R | 13.75 | 25.12.15 | 11.01.16 | 21.12.18 | 2.5 | 37.9 | | | | | | | | | | МГД | |
| Зенит БО-09 | 5 000 R | 16.10 | 07.04.16 | 11.04.16 | 27.03.25 | 5.5 | 113.1 | 101.80 | 0.01 | 1 059 | 101.70 | 101.80 | 12.26 | 15.71 | 0.41 | BB-/B1/ | Финансы | |
| Зенит БО-11 | 6 000 R | 13.00 | 03.03.16 | 05.09.16 | 28.02.19 | 10.4 | 40.1 | 100.60 | (0.05) | 1 300 | 100.45 | 100.65 | 12.57 | 12.70 | 0.74 | BB-/B1/ | Финансы | |
| Зенит БО-13 | 5 000 R | 13.00 | 24.12.15 | 28.06.16 | 13.06.24 | 8.1 | 103.7 | 100.50 | 0.15 | 4 341 | 100.35 | 100.50 | 12.50 | 12.41 | 0.57 | BB-/B1/ | Финансы | |
| Зенит БО-14 | 1 750 R | 8.50 | 25.12.15 | 28.06.17 | 14.06.24 | 20.1 | 103.7 | | | | | | | | | BB-/B1/ | Финансы | |
| Зенит-10 | 5 000 R | 13.25 | 02.12.15 | 03.06.16 | 30.05.18 | 7.3 | 31.1 | | | | 100.45 | 100.70 | | | | BB-/B1/ | Финансы | |
| Зенит-11 | 5 000 R | 12.50 | 19.04.16 | 20.10.16 | 16.10.18 | 11.8 | 35.7 | 100.04 | 0.04 | 517 459 | 100.06 | 100.25 | 12.84 | 12.48 | 0.85 | BB-/B1/ | Финансы | |
| Зенит-8 | 5 000 R | 16.50 | 24.02.16 | 26.02.16 | 23.08.17 | 4.0 | 21.9 | | | | 101.30 | 101.39 | | | | BB-/B1/ | Финансы | |
| ЗСД-1 | 5 000 R | 8.75 | 01.12.15 | 31.05.16 | 13.05.31 | 7.2 | 186.7 | | | | 97.50 | 98.40 | | | | /Ba3/ | Строительство | |
| ЗСД-2 | 5 000 R | 8.75 | 01.12.15 | 31.05.16 | 13.05.31 | 7.2 | 186.7 | | | | 97.50 | 98.40 | | | | /Ba3/ | Строительство | |
| ЗСД-3 | 5 000 R | 9.15 | 26.02.16 | 28.02.17 | 06.02.32 | 16.1 | 195.5 | | | | | | | | | /Ba3/ | Строительство | |
| ЗСД-4 | 5 000 R | 9.15 | 26.02.16 | 28.02.17 | 06.02.32 | 16.1 | 195.5 | | | | | | | | | /Ba3/ | Строительство | |
| ЗСД-5 | 5 000 R | 9.15 | 26.02.16 | 28.02.17 | 06.02.32 | 16.1 | 195.5 | | | | | | | | | /Ba3/ | Строительство | |
| ИА Абсолют 1-01 | 4 130 R | 9.20 | 12.11.15 | | 12.11.40 | | 300.8 | | | | | | | | | | Финансы | |
| ИА Абсолют 2-1 | 4 208 R | 8.90 | 12.11.15 | | 12.08.41 | | 309.8 | | | | | | | | | | Финансы | |
| ИА Абсолют 3-1 | 4 754 R | 10.10 | 11.12.15 | | 11.09.42 | | 322.7 | | | | | | | | | | Финансы | |
| ИА Абсолют-1 | 36 833 R | 9.00 | 07.12.15 | | 07.09.57 | | 502.7 | | | | | | | | | | Финансы | |
| ИА АКБАРС-1 | 1 056 R | 9.00 | 10.11.15 | | 10.05.47 | | 378.7 | | | | | | | | | | Финансы | |
| ИА АКБАРС-2 | 528 R | 3.00 | 10.11.15 | | 10.05.47 | | 378.7 | | | | | | | | | | Финансы | |
| ИА АТБ 2-01 | 1 845 R | 9.00 | 26.10.15 | | 01.10.46 | | 371.4 | 92.80 | | 1 000 | 92.80 | 93.73 | | 9.48 | | | Финансы | |
| ИА АТБ-01 | 715 R | 8.75 | 26.10.15 | | 26.04.45 | | 354.2 | 94.93 | | 1 000 | 94.90 | 95.85 | | 9.02 | | | Финансы | |
| ИА БЖФ-1-01 | 284 R | 8.75 | 05.11.15 | | 05.05.42 | | 318.5 | 98.03 | | 1 100 | 98.90 | 98.93 | | 8.76 | | | Финансы | |
| ИА ВТБ2013-1-1 | 25 937 R | 7.90 | 04.12.15 | | 04.09.53 | | 454.6 | | | | | | | | | | Финансы | |
| ИА ВТБ24-2-1 | 16 430 R | 7.90 | 03.12.15 | | 03.03.60 | | 532.6 | | | | | | | | | | Финансы | |
| ИА ВТБ-БМ1-1 | 14 830 R | 8.69 | 02.12.15 | | 02.03.46 | | 364.4 | | | | | | | | | | Финансы | |
| ИА Европа 2012-1-01 | 778 R | 8.00 | 20.12.15 | | 20.12.43 | | 338.0 | | | | 95.72 | | | | | | Финансы | |
| ИА ИТБ2014-А | 1 837 R | 9.00 | 03.11.15 | | 31.03.47 | | 377.4 | | | | | | | | | | Финансы | |
| ИА ИТБ2014-Б | 919 R | 3.00 | 03.11.15 | | 31.03.47 | | 377.4 | | | | | | | | | | Финансы | |
| ИА КМ-1 | 13 504 R | | 25.10.15 | | 30.06.22 | | 80.2 | | | | | | | | | | Финансы | |
| ИА МКБ-1 | 2 467 R | 10.65 | 07.12.15 | | 07.06.39 | | 283.6 | 97.15 | | 97 052 | | | 10.81 | | | | Финансы | |
| ИА Московский-1 | 12 000 R | 7.00 | 17.03.16 | | 17.09.28 | | 154.8 | | | | | | | | | | Финансы | |
| ИА МТСБ-1 | 2 272 R | 10.50 | 26.11.15 | | 26.11.41 | | 313.2 | | | | 57.00 | | | | | | Финансы | |
| ИА НОМОС-01 | 1 522 R | 8.75 | 07.11.15 | | 07.11.45 | | 360.7 | | | | 94.52 | 95.38 | | | | | Финансы | |
| ИА Открытие1-1 | 1 610 R | 9.10 | 25.11.15 | | 25.02.45 | | 352.3 | | | | | 97.00 | | | | | Финансы | |
| ИА Петроком-1 | 2 611 R | 8.75 | 09.12.15 | | 09.12.46 | | 373.7 | | | | 93.23 | 94.08 | | | | | Финансы | |
| ИА ПСБ 2013-01 | 1 379 R | 8.50 | 09.11.15 | | 09.02.40 | | 291.7 | | | | 94.61 | 95.48 | | | | | Финансы | |
| ИА Райффайзен 01-0 | 1 670 R | 7.85 | 20.12.15 | | 20.06.40 | | 296.0 | | | | | | | | | | Финансы | |
| ИА СБ-2014-А | 5 340 R | 9.00 | 28.12.15 | | 28.12.46 | | 374.3 | | | | | | | | | | Финансы | |
| ИА СБ-2014-Б | 2 670 R | 3.00 | 28.12.15 | | 28.12.46 | | 374.3 | | | | | | | | | | Финансы | |
| ИА СОЮЗ-1-А | 2 500 R | 11.00 | 28.12.15 | | 28.12.41 | | 314.3 | | | | | | | | | | Финансы | |
| ИА ТКБ-1-1 | 2 436 R | 8.00 | 14.01.16 | | 14.10.45 | | 359.9 | 93.24 | | 2 200 | 92.00 | 94.10 | | 8.56 | | | Финансы | |
| ИА ТФБ-1 | 1 864 R | 11.00 | 26.12.15 | | 26.03.47 | | 377.2 | | | | | | | | | | Финансы | |
| ИА Уралсиб 01-А | 2 971 R | 8.75 | 15.01.16 | | 15.04.45 | | 353.9 | | | | | | | | | | Финансы | |
| ИА Уралсиб 02-А1 | 3 586 R | 8.75 | 15.01.16 | | 15.07.47 | | 380.9 | | | | 93.03 | | | | | | Финансы | |
| ИА Уралсиб 02-А2 | 1 819 R | 11.25 | 15.01.16 | | 15.07.47 | | 380.9 | | | | | | | | | | Финансы | |
| ИА Уралсиб3-А | 2 291 R | 9.00 | 15.01.16 | | 15.10.47 | | 383.9 | | | | | | | | | | Финансы | |
| ИА Уралсиб3-Б | 1 146 R | 3.00 | 15.01.16 | | 15.10.47 | | 383.9 | | | | | | | | | | Финансы | |
| ИА Фора2014-01 | 961 R | 9.50 | 15.01.16 | | 15.10.47 | | 383.9 | | | | | | | | | | Финансы | |
| ИА ХМБ-1-01 | 3 157 R | 9.20 | 25.11.15 | | 25.08.45 | | 358.2 | | | | | 101.00 | | | | | Финансы | |
| ИА ХМБ-2-А | 3 725 R | 9.00 | 27.11.15 | | 01.07.47 | | 380.4 | | | | | | | | | | Финансы | |
| ИА ХМБ-2-Б | 1 863 R | 3.00 | 27.11.15 | | 01.07.47 | | 380.4 | | | | | | | | | | Финансы | |
| ИА Эклипс-1-1 | 4 952 R | 8.75 | 09.12.15 | | 09.12.47 | | 385.7 | | | | | | | | | | Финансы | |
| ИА Эклипс-1-2 | 0 R | | 09.12.15 | | 09.12.47 | | 385.7 | | | | | | | | | | Финансы | |
| ИАВ1-1 | 2 932 R | 8.95 | 10.11.15 | | 10.08.44 | | 345.7 | | | | | 99.90 | | | | | Финансы | |
| ИАВ2-1 | 1 192 R | 8.50 | 25.10.15 | | 25.08.45 | | 358.2 | | | | 95.13 | | | | | | Финансы | |
| ИАВ3-1 | 2 039 R | 9.00 | 26.10.15 | | 26.10.46 | | 372.3 | 95.15 | | 2 200 | | 96.01 | | 9.40 | | | Финансы | |
| ИАВ4-1 | 2 804 R | 9.00 | 27.10.15 | | 27.01.48 | | 387.3 | | | | | | | | | | Финансы | |
| ИКС5 БО-2 | 5 000 R | 9.10 | 25.03.16 | | 23.09.16 | | 10.9 | 97.97 | | 3 963 | 97.46 | 97.98 | | 11.80 | 9.22 | 0.80 | BB/Ba3/BB- | Потреб. усл. |
| ИКС5 БО-3 | 5 000 R | 8.85 | 28.10.15 | | 26.10.16 | | 12.0 | | | | | | | | | | BB/Ba3/BB- | Потреб. усл. |
| ИКС5 БО-4 | 5 000 R | 11.90 | 19.04.16 | 18.04.19 | 11.10.22 | 41.8 | 83.6 | | | | | | | | | | BB/Ba3/BB- | Потреб. усл. |
| ИКС5-4 | 8 000 R | 10.50 | 03.12.15 | | 02.06.16 | | 7.2 | | | | 99.27 | 99.70 | | | | | BB/Ba3/BB- | Потреб. усл. |
| Инвестро-1 | 5 000 R | 13.00 | 20.01.16 | | 18.07.18 | | 32.7 | | | | 95.80 | 96.75 | | | | | Финансы | |
| Инвестро-2 | 5 000 R | 12.75 | 10.03.16 | | 06.09.18 | | 34.4 | | | | 95.80 | 96.75 | | | | | Финансы | |
| Инвестро-3 | 5 000 R | 12.25 | 19.04.16 | 21.10.16 | 13.10.20 | 11.9 | 59.6 | | | | 95.80 | 96.75 | | | | | Финансы | |
| ИнвТорб 1-ИП | 2 500 R | 14.15 | 12.11.15 | 15.08.16 | 06.02.20 | 9.7 | 51.4 | | | | | | | | | | /Саа3/В+ | Финансы |
| ИнГБанк БО-05 | 10 000 R | 12.00 | 02.12.15 | 06.12.16 | 27.05.20 | 13.4 | 55.1 | | | | | 101.00 | | | | | BBB-/Ba2/ | |

Рынок рублевых облигаций

| Выпуск | Объем, млн | Купон, % | Дата | | | Месяцев до | | Цена | Изм. | Торговый объем, шт | Котировки | | Доходность, % | | | Дюр, лет | Рейтинг F/M/S | Сектор |
|---|------------|----------|----------|------------|----------|------------|-------|--------|--------|--------------------|-----------|---------|---------------|-------|-------|----------|---------------|--------|
| | | | купона | оферты | погаш | офрт | погаш | | | | покупка | продажа | офрт | погаш | текущ | | | |
| КОРПОРАТИВНЫЕ РУБЛЕВЫЕ ОБЛИГАЦИИ | | | | | | | | | | | | | | | | | | |
| КИТ ФинансКап БО-1 | 1 000 R | 10.00 | 27.10.15 | | 26.10.16 | | 12.0 | | | | | | | | | | Финансы | |
| КИТ ФинансКап БО-2 | 2 000 R | 10.00 | 24.12.15 | | 22.12.16 | | 13.9 | | | | | | | | | | Финансы | |
| КИТ ФинансКап БО-3 | 2 000 R | 8.00 | 07.12.15 | | 05.06.17 | | 19.3 | | | | | | | | | | Финансы | |
| КИТ ФинансКап БО-4 | 2 100 R | 8.00 | 09.03.16 | 07.09.16 | 04.09.19 | 10.4 | 46.3 | | | | | | | | | | Финансы | |
| КИТ ФинансКап-3 | 1 150 R | 11.00 | 24.11.15 | | 24.11.15 | | 1.0 | | | | | | | | | | Финансы | |
| КИТ ФинансКап-4 | 1 450 R | 9.00 | 30.03.16 | | 29.03.17 | | 17.1 | | | 95.00 | | | | | | | Финансы | |
| КрайИнвБ БО-02 | 1 500 R | 13.00 | 26.10.15 | | 26.04.16 | 0.1 | 6.0 | | | | | | | | | | Финансы | |
| КрайИнвБ БО-03 | 2 000 R | 15.00 | 13.03.16 | 16.03.16 | 13.09.16 | 4.7 | 10.6 | 99.93 | (0.04) | 2 743 | 99.91 | 100.01 | 15.63 | 14.77 | 0.34 | //B | Финансы | |
| КредЕврБ БО-10 | 4 000 R | 14.50 | 25.04.16 | 27.10.16 | 22.10.18 | 12.1 | 35.9 | 100.15 | (0.18) | 4 897 | 100.15 | 100.50 | 14.83 | 14.45 | 0.85 | BB-/B1/ | Финансы | |
| КредЕврБ БО-14 | 5 000 R | 11.36 | 08.12.15 | 11.12.15 | 05.06.18 | 1.5 | 31.3 | | | | | | | | | | BB-/B1/ | |
| КредЕврБ БО-15 | 5 000 R | 12.59 | 15.12.15 | 19.09.17 | 14.09.18 | 22.8 | 34.7 | | | | | | | | | | BB-/B1/ | |
| КредЕврБ БО-18 | 5 000 R | 11.40 | 28.12.15 | 29.06.16 | 26.06.17 | 8.1 | 20.0 | | | | | | | | | | BB-/B1/ | |
| КредЕврБ БО-4 | 5 000 R | 9.50 | 19.02.16 | | 19.02.16 | | 3.8 | | | | | | | | | | BB-/B1/ | |
| КредЕврБ БО-5 | 5 000 R | 15.00 | 19.04.16 | | 19.04.16 | | 5.8 | | | 100.60 | 101.39 | | | | | | BB-/B1/ | |
| КредЕврБ БО-6 | 6 000 R | 13.75 | 05.03.16 | | 05.09.16 | | 10.4 | 100.00 | 0.00 | 80 | 60.07 | | 14.16 | 13.51 | 0.73 | BB-/B1/ | Финансы | |
| КредЕврБ БО-7 | 3 000 R | 15.00 | 24.03.16 | 28.03.16 | 22.03.18 | 5.1 | 28.9 | | | | 101.00 | | | | | | BB-/B1/ | |
| КредЕврБ БО-8 | 3 000 R | 15.00 | 08.04.16 | 12.04.16 | 06.04.18 | 5.6 | 29.4 | | | | | | | | | | BB-/B1/ | |
| КредЕврБ БО-9 | 3 000 R | 16.00 | 15.04.16 | 19.04.16 | 13.04.18 | 5.8 | 29.6 | | | 100.00 | 101.90 | | | | | | BB-/B1/ | |
| КузбассЭнерго-1 | 10 000 R | 11.00 | 21.12.15 | 24.12.15 | 14.06.21 | 1.9 | 67.7 | | | 98.00 | 99.45 | | | | | | Электроэнерг. | |
| КузбассЭнерго-2 | 5 000 R | 8.70 | 21.04.16 | 26.04.16 | 15.04.21 | 6.0 | 65.7 | | | 98.30 | 98.49 | | | | | | Электроэнерг. | |
| ЛадьяФ БО-02 | 3 000 R | 12.00 | 06.11.15 | 08.11.17 | 29.10.21 | 24.5 | 72.2 | | | | | | | | | | Строительство | |
| ЛенСпецСМУ-2 | 5 000 R | 12.90 | 15.12.15 | | 12.12.17 | | 25.6 | 99.58 | (0.05) | 45 166 | 99.01 | 99.60 | | 13.97 | 12.78 | 0.92 | //B+ | |
| Лента БО-3 | 5 000 R | 12.40 | 04.02.16 | 05.02.18 | 24.07.25 | 27.4 | 117.0 | 100.60 | 0.29 | 100 000 | 60.34 | 103.15 | 12.43 | | | | BB-/Ba3/BB- | |
| Лента БО-6 | 5 000 R | 12.40 | 10.03.16 | 10.09.18 | 28.08.25 | 34.5 | 118.2 | | | | | | | | | | BB-/Ba3/BB- | |
| Лента-01 | 3 000 R | 10.00 | 08.03.16 | 10.03.16 | 03.03.20 | 4.5 | 52.3 | | | | 85.01 | | | | | | BB-/Ba3/BB- | |
| Лента-02 | 3 000 R | 10.00 | 08.03.16 | 10.03.16 | 03.03.20 | 4.5 | 52.3 | | | | 96.25 | | | | | | BB-/Ba3/BB- | |
| Лента-03 | 4 000 R | 10.00 | 01.03.16 | 03.03.16 | 25.02.20 | 4.2 | 52.0 | 99.50 | | 1 852 | 99.31 | 99.55 | 11.71 | | 9.91 | 0.32 | BB-/Ba3/BB- | |
| ЛенЭнерго БО-1 | 3 000 R | 8.25 | 13.04.16 | | 13.04.16 | | 5.6 | 98.20 | | 7 | 98.10 | 98.20 | | 12.64 | 8.38 | 0.42 | /Ba2/ | |
| ЛенЭнерго БО-5 | 2 400 R | 13.00 | 20.01.16 | 20.01.16 C | 09.07.25 | 2.8 | 116.5 | | | | | | | | | | /Ba2/ | |
| ЛенЭнерго-4 | 3 000 R | 17.00 | 19.04.16 | 22.04.16 | 18.04.17 | 5.9 | 17.8 | 102.00 | | 30 | 61.62 | 102.59 | 13.06 | | 16.64 | 0.43 | /Ba2/ | |
| Лизинг арант-1 | 500 R | 13.00 | 14.12.15 | 17.06.16 | 11.12.17 | 7.7 | 25.5 | | | | | | | | | | Финансы | |
| ЛОКО Банк БО-02 | 4 000 R | 17.00 | 11.02.16 | | 11.02.16 | | 3.6 | | | | 100.01 | 101.25 | | | | | B+/B2/ | |
| ЛокоБанк БО-05 | 4 000 R | 14.00 | 19.01.16 | 22.07.16 | 17.07.18 | 8.9 | 32.7 | | | | | 100.50 | | | | | B+/B2/ | |
| ЛокоБанк БО-06 | 3 000 R | 13.75 | 07.01.16 | 12.04.16 | 02.04.20 | 5.6 | 53.3 | 100.00 | | 29 000 | | | 14.46 | | 13.67 | 0.39 | B+/B2/ | |
| ЛокоБанк БО-07 | 3 000 R | 14.50 | 04.01.16 | 06.10.16 | 22.09.25 | 11.4 | 119.0 | 100.10 | | 1 218 | | | 15.17 | | 14.38 | 0.78 | B+/B2/ | |
| ЛР-Инвест БО-2 | 5 000 R | 10.00 | 23.12.15 | | 16.12.20 | | 61.7 | 100.00 | | 4 700 | | | | 10.24 | 9.68 | 3.65 | | |
| ЛР-Инвест БО-3 | 5 000 R | 10.00 | 27.10.15 | 28.04.16 | 20.04.21 | 6.1 | 65.9 | 95.98 | | 152 908 | 93.96 | | 19.49 | | 9.91 | 0.41 | | |
| ЛСР БО-4 | 1 002 R | 10.15 | 06.04.16 | | 06.04.16 | | 5.4 | 99.10 | (0.10) | 25 | 98.71 | 99.10 | | 12.59 | 10.19 | 0.40 | B/B2/ | |
| ЛСР-3 | 3 000 R | 0.10 | 11.03.16 | 17.03.16 | 08.09.17 | 4.7 | 22.5 | | | | | | | | | | B/B2/ | |
| ЛСР-4 | 2 800 R | 0.10 | 22.04.16 | 27.10.15 | 20.10.17 | 0.0 | 23.8 | | | | 88.00 | 100.00 | | | | | B/B2/ | |
| МА Пульсар-1-А | 1 557 R | 9.00 | 25.10.15 | | 25.04.15 | | 354.2 | | | | | | | | | | Финансы | |
| Магистраль ДС-1 | 7 500 R | 13.45 | 31.12.15 | | 10.05.30 | | 174.6 | | | | | | | | | | Строительство | |
| Магистраль ДС-2 | 5 500 R | 13.25 | 31.12.15 | | 19.06.30 | | 175.9 | | | | | | | | | | Строительство | |
| Магистраль ДС-3 | 11 250 R | 14.10 | 09.05.31 | | 09.05.31 | | 186.5 | | | | | | | | | | Строительство | |
| Маяк БО-10 | 10 000 R | 11.60 | 21.01.16 | 26.07.16 | 16.07.20 | 9.0 | 56.7 | 100.40 | 0.15 | 32 | 60.22 | 100.40 | 11.27 | | 11.23 | 0.65 | //BB+ | |
| Маяк БО-11 | 10 000 R | 11.70 | 19.04.16 | 18.04.17 C | 13.10.20 | 17.8 | 59.6 | 100.30 | 0.10 | 20 002 | 100.31 | 101.25 | 11.80 | | 11.65 | 1.26 | //BB+ | |
| Маяк БО-8 | 5 000 R | 8.40 | 29.03.16 | | 29.03.16 | | 5.1 | | | | 58.58 | | | | | | //BB+ | |
| Маяк БО-9 | 5 000 R | 8.40 | 29.03.16 | | 29.03.16 | | 5.1 | | | | 58.58 | | | | | | //BB+ | |
| Маяк-01 | 5 000 R | 8.50 | 23.02.16 | | 23.02.16 | | 3.9 | 99.00 | (0.20) | 2 | 99.01 | 99.36 | | 11.86 | 8.47 | 0.30 | //BB+ | |
| Маяк-02 | 5 000 R | 12.10 | 13.11.15 | | 11.05.18 | | 30.5 | | | | 60.66 | | | | | | //BB+ | |
| Маяк-03 | 5 000 R | 12.10 | 13.11.15 | | 11.05.18 | | 30.5 | | | | 60.66 | 101.00 | | | | | //BB+ | |
| МБА-Москва-01 | 3 000 R | 1.00 | 17.12.15 | 23.12.15 | 23.06.16 | 1.9 | 7.9 | | | | 80.01 | 98.89 | | | | | /B3/ | |
| Мегафон 05 | 10 000 R | 9.85 | 07.04.16 | 12.04.16 | 29.09.22 | 5.6 | 83.2 | | | | 99.16 | 99.50 | | | | | BB+/Ba1/BB+ | |
| Мегафон 06 | 10 000 R | 8.00 | 09.03.16 | 13.03.18 | 01.03.23 | 28.6 | 88.2 | | | | 91.82 | 100.00 | | | | | BB+/Ba1/BB+ | |
| Мегафон 07 | 10 000 R | 8.00 | 09.03.16 | 13.03.18 | 01.03.23 | 28.6 | 88.2 | | | | 91.84 | 100.01 | | | | | BB+/Ba1/BB+ | |
| Мегафон БО-05 | 15 000 R | 11.40 | 22.04.16 | 24.10.17 | 07.05.24 | 24.0 | 102.4 | 100.02 | | 15 675 001 | 100.45 | 100.70 | 11.72 | | 11.40 | 1.65 | BB+/Ba1/BB+ | |
| Медведь-2 | 1 000 R | 15.00 | 23.11.15 | | 22.08.16 | | 9.9 | | | | | | | | | | Финансы | |
| МеталКомБ БО-6 | 1 500 R | 11.00 | 10.03.16 | | 08.09.16 | | 10.5 | | | | | | | | | | /B2/ | |
| Металлоинв-02 | 5 000 R | 8.90 | 05.02.16 | 07.02.18 | 27.01.23 | 27.5 | 87.1 | 95.00 | | 5 000 | 94.62 | 97.00 | 11.76 | | 9.19 | 1.85 | BB/Ba2/BB | |
| Металлоинв-03 | 5 000 R | 8.90 | 05.02.16 | 07.02.18 | 27.01.23 | 27.5 | 87.1 | | | | 94.25 | 95.00 | | | | | BB/Ba2/BB | |
| МеталлоинвБанк БО- | 2 000 R | 14.50 | 26.11.15 | 30.11.15 | 21.05.20 | 1.2 | 54.9 | | | | 61.01 | | | | | | /B2/ | |
| Мечел-04 | 5 000 R | 2.00 | 21.01.16 | | 21.07.16 | | 8.8 | 81.28 | | 2 | 87.55 | 105.00 | | 34.93 | 2.46 | 0.55 | | |
| Мечел-13 | 5 000 R | 15.00 | 01.03.16 | 03.03.16 | 25.08.20 | 4.2 | 58.0 | 65.62 | 0.27 | 212 | 65.06 | 65.59 | 265.24 | | 22.14 | 0.10 | | |
| Мечел-14 | 5 000 R | 15.00 | 01.03.16 | 03.03.16 | 25.08.20 | 4.2 | 58.0 | 65.57 | 0.12 | 69 228 | 65.02 | 65.44 | 266.00 | | 22.15 | 0.10 | | |
| Мечел-15 | 5 000 R | 8.00 | 16.02.16 | 18.08.16 | 09.02.21 | 9.8 | 63.5 | | | | 57.00 | 103.92 | | | | | МГД | |
| Мечел-16 | 5 000 R | 8.00 | 16.02.16 | 18.08.16 | 09.02.21 | 9.8 | 63.5 | | | | 41.83 | | | | | | МГД | |
| Мечел-17 | 5 000 R | 8.40 | 03.12.15 | 06.06.16 | 27.05.21 | 7.4 | 67.1 | | | | 55.01 | 58.33 | | | | | МГД | |
| Мечел-18 | 5 000 R | 8.40 | 03.12.15 | 06.06.16 | 27.05.21 | 7.4 | 67.1 | 55.20 | 0.20 | 290 | 54.90 | 55.20 | 186.89 | | 14.37 | 0.20 | | |
| Мечел-19 | 5 000 R | 8.40 | 08.12.15 | 09.06.16 | 01.06.21 | 7.5 | 67.2 | | | | 55.05 | 55.85 | | | | | МГД | |
| МИА БО-1 | 1 500 R | 14.50 | 06.11.15 | 16.05.16 | 06.11.16 | 6.7 | 12.4 | | | | | | | | | | | |

Рынок рублевых облигаций

| Выпуск | Объем, млн | Купон, % | Дата | | | Месяцев до | | Цена | Изм. | Торговый объем, шт | Котировки | | Доходность, % | | | Дюр, лет | Рейтинг F/M/S | Сектор |
|---|------------|----------|----------|------------|----------|------------|-------|--------|--------|--------------------|-----------|---------|---------------|-------|-------|----------|---------------|------------------|
| | | | кулона | оферты | погаш | офрт | погаш | | | | покупка | продажа | офрт | погаш | текуц | | | |
| КОРПОРАТИВНЫЕ РУБЛЕВЫЕ ОБЛИГАЦИИ | | | | | | | | | | | | | | | | | | |
| МКБ БО-9 | 3 000 R | 15.00 | 25.03.16 | 30.03.16 | 25.03.20 | 5.1 | 53.0 | 101.01 | (0.16) | 100 012 | 101.11 | 101.12 | 12.78 | | 14.68 | 0.37 | BB/B1/BB- | Финансы |
| МКБ-11 | 3 000 R | 12.25 | 08.12.15 | | 05.06.18 | | 31.3 | | | | 92.00 | 92.50 | | | | | BB/B1/BB- | Финансы |
| МКБ-12 | 2 000 R | 12.25 | 24.02.16 | | 22.08.18 | | 33.9 | 91.19 | 0.58 | 589 | 90.71 | 90.99 | | 16.89 | 13.15 | 2.06 | BB/B1/BB- | Финансы |
| ММИ БО-2 | 900 R | 19.75 | 28.12.15 | 12.01.16 | 26.03.18 | 2.6 | 29.0 | 100.49 | | 3 | 100.25 | 100.49 | 17.92 | | 19.39 | 0.15 | | Потреб. тов. |
| ММК-18 | 5 000 R | 8.70 | 01.12.15 | 05.12.15 | 22.11.22 | 1.3 | 85.0 | | | | 99.61 | 99.80 | | | | | BB+/Ba3/ | МГД |
| ММК-19 | 5 000 R | 8.50 | 21.01.16 | 25.07.16 | 13.07.23 | 9.0 | 92.6 | 98.00 | 0.00 | 100 000 | 98.01 | 98.40 | 11.65 | | 8.49 | 0.65 | BB+/Ba3/ | МГД |
| Мордовцемент-01 | 2 500 R | 16.00 | 10.12.15 | | 09.06.16 | | 7.5 | | | | 99.60 | 100.84 | | | | | | Строительство |
| Морской Банк-01 | 1 500 R | 12.00 | 09.03.16 | | 09.03.16 | | 4.4 | | | | 80.02 | 101.97 | | | | | /B3/ | Финансы |
| Мосэнерго-2 | 5 000 R | 8.25 | 18.02.16 | | 18.02.16 | | 3.8 | | | | 98.67 | | | | | | BB+/BB | Электроэнерг. |
| МОЭСК БО-02 | 5 000 R | 8.80 | 26.10.15 | | 26.10.15 | | 0.0 | 100.00 | | 60 | 99.85 | 100.00 | | 8.79 | 8.44 | 0.01 | BB+/Ba2/BB- | Электроэнерг. |
| МОЭСК БО-03 | 5 000 R | 8.50 | 10.02.16 | | 10.02.16 | | 3.5 | 99.20 | (0.02) | 20 201 | 99.17 | 99.35 | | 11.49 | 8.43 | 0.27 | BB+/Ba2/BB- | Электроэнерг. |
| МОЭСК БО-04 | 5 000 R | 11.00 | 24.03.16 | 25.09.17 | 12.09.24 | 23.0 | 106.7 | | | | | | | | | | BB+/Ba2/BB- | Электроэнерг. |
| МОЭСК БО-07 | 7 000 R | 13.20 | 04.11.15 | 04.05.16 C | 23.04.25 | 6.3 | 114.0 | | | | 62.00 | 101.10 | | | | | BB+/Ba2/BB- | Электроэнерг. |
| МРСК Сев-Зап БО-1 | 5 000 R | 12.42 | 04.12.15 | 06.06.18 | 23.05.25 | 31.4 | 115.0 | | | | | | | | | | | Электроэнерг. |
| МРСК Урала БО-01 | 3 000 R | 8.40 | 28.01.16 | | 28.01.16 | | 3.1 | 98.84 | (0.05) | 62 385 | 98.81 | 98.85 | | 13.26 | 8.33 | 0.23 | /Ba2/ | Электроэнерг. |
| МРСК Центра БО-02 | 5 000 R | 12.42 | 04.12.15 | 05.06.18 | 23.05.25 | 31.3 | 115.0 | | | | | | | | | | /BB- | Электроэнерг. |
| МРСК Цип БО-01 | 4 000 R | 9.15 | 15.12.15 | | 15.12.15 | | 1.6 | 99.60 | (0.03) | 7 445 | 99.47 | 99.60 | | 12.16 | 8.90 | 0.13 | /Ba2/BB | Электроэнерг. |
| МРСК Юга БО-1 | 5 000 R | 13.50 | 14.12.15 | | 08.06.20 | | 55.5 | | | | | | | | | | | Электроэнерг. |
| МСП Банк БО-1 | 3 000 R | 10.00 | 19.02.16 | | 19.08.16 | | 9.8 | | | | | | | | | | /Ba2/BB+ | Финансы |
| МСП Банк БО-2 | 3 000 R | 10.00 | 19.02.16 | | 19.08.16 | | 9.8 | | | | | | | | | | /Ba2/BB+ | Финансы |
| МСП Банк БО-3 | 4 000 R | 8.25 | 26.11.15 | | 26.11.16 | | 13.1 | 96.56 | | 60 000 | 58.03 | | | 12.01 | 8.25 | 0.92 | /Ba2/BB+ | Финансы |
| МСП Банк БО-4 | 5 000 R | 8.25 | 26.11.15 | | 26.11.16 | | 13.1 | | | | | | | | | | /Ba2/BB+ | Финансы |
| МСП Банк-1 | 5 000 R | 14.00 | 24.03.16 | 27.03.17 | 17.03.22 | 17.0 | 76.7 | | | | | | | | | | /Ba2/BB+ | Финансы |
| МСП Банк-2 | 5 000 R | 10.00 | 18.02.16 | 22.08.16 | 11.08.22 | 9.9 | 81.6 | | | | | | | | | | /Ba2/BB+ | Финансы |
| МТС БО-1 | 10 000 R | 8.25 | 30.03.16 | 02.04.18 | 22.03.23 | 29.2 | 88.9 | | | | 92.01 | | | | | | BB+/Ba1/BB+ | Телеком |
| МТС-3 | 10 000 R | 12.00 | 15.12.15 | 17.12.15 | 12.06.18 | 1.7 | 31.6 | | | | 100.00 | 138.00 | | | | | BB+/Ba1/BB+ | Телеком |
| МТС-5 | 15 000 R | 8.75 | 19.07.16 | | 19.07.16 | | 8.8 | | | | 97.90 | 99.99 | | | | | BB+/Ba1/BB+ | Телеком |
| МТС-7 | 10 000 R | 8.70 | 10.11.15 | | 07.11.17 | | 24.4 | 96.31 | 0.01 | 10 494 | 96.00 | 96.05 | | 11.04 | 8.68 | 1.66 | BB+/Ba1/BB+ | Телеком |
| МТС-8 | 15 000 R | 8.15 | 10.11.15 | 12.11.15 | 03.11.20 | 0.6 | 60.3 | 99.95 | 0.05 | 207 | 99.80 | 99.95 | 9.22 | | 7.87 | 0.05 | BB+/Ba1/BB+ | Телеком |
| МультиОриг ИА1-А/3 | 5 464 R | 10.75 | 24.03.16 | | 24.12.47 | | 386.2 | | | | | | | | | | | Финансы |
| НацКап БО-5 | 3 000 R | 11.50 | 18.03.16 | | 18.03.16 | | 4.7 | | | | | | | | | | | Финансы |
| НацКап БО-6 | 1 000 R | 9.25 | 26.10.15 | | 22.04.19 | | 41.9 | | | | | | | | | | | Финансы |
| НацКап БО-7 | 1 000 R | 9.25 | 26.10.15 | | 22.04.19 | | 41.9 | | | | | | | | | | | Финансы |
| НацКап БО-8 | 1 000 R | 13.00 | 22.03.16 | 28.03.16 | 15.09.20 | 5.1 | 58.7 | | | | | | | | | | | Финансы |
| НацКап-03 | 5 000 R | 9.50 | 27.01.16 | | 25.07.18 | | 33.0 | 100.00 | | 486 267 | 60.01 | | | 9.71 | 9.29 | 2.22 | | Финансы |
| НацСтанд БО-1 | 1 500 R | 14.50 | 11.12.15 | 28.10.15 | 11.06.20 | 0.1 | 56.6 | 100.55 | | 2 895 | 100.50 | 100.80 | | | 13.70 | | /B3/ | Финансы |
| НацСтандФ БО-2 | 3 000 R | 14.75 | 18.01.16 | 21.01.16 | 18.07.18 | 2.9 | 32.7 | | | | 100.10 | 100.30 | | | | | /B3/ | Финансы |
| НГПК-1 | 500 R | 17.50 | 29.12.15 | 30.12.15 | 26.12.17 | 2.1 | 26.0 | | | | | | | | | | | Нефть и газ |
| НДК-1 | 1 500 R | 15.00 | 21.01.16 | 25.01.17 | 19.07.18 | 15.0 | 32.8 | | | | | | | | | | | Финансы |
| НЛМК БО-11 | 5 000 R | 8.00 | 28.01.16 | 01.08.16 | 20.07.23 | 9.2 | 92.8 | | | | 85.01 | 97.89 | | | | | BBB-/Ba1/BB+ | МГД |
| НЛМК БО-12 | 5 000 R | 8.00 | 02.02.16 | 04.08.16 | 25.07.23 | 9.3 | 93.0 | | | | 85.01 | 97.90 | | | | | BBB-/Ba1/BB+ | МГД |
| НЛМК БО-13 | 5 000 R | 8.05 | 11.04.16 | 11.10.17 | 02.10.23 | 23.5 | 95.3 | 95.00 | 0.00 | 26 000 | 94.90 | 95.00 | 11.24 | | 8.45 | 1.66 | BBB-/Ba1/BB+ | МГД |
| НЛМК БО-14 | 5 000 R | 11.50 | 07.01.16 | 11.07.16 | 26.06.25 | 8.5 | 116.1 | | | | | | | | | | BBB-/Ba1/BB+ | МГД |
| НЛМК-07 | 5 000 R | 10.00 | 14.03.16 | 18.03.16 | 05.09.22 | 4.7 | 82.4 | | | | 99.37 | 99.85 | | | | | BBB-/Ba1/BB+ | МГД |
| НЛМК-08 | 10 000 R | 8.40 | 04.12.15 | 10.12.15 | 25.11.22 | 1.5 | 85.1 | | | | 99.61 | 99.75 | | | | | BBB-/Ba1/BB+ | МГД |
| Новиком БО-2 | 2 000 R | 14.25 | 19.12.15 | 21.06.16 | 19.06.18 | 7.9 | 31.8 | 100.00 | (0.05) | 3 000 | 90.00 | 100.00 | 14.66 | | 13.58 | 0.54 | B/B1/ | Финансы |
| Новиком БО-3 | 3 000 R | 13.00 | 08.04.16 | | 08.04.16 | | 5.4 | | | | 60.01 | | | | | | B/B1/ | Финансы |
| Новиком БО-5 | 3 000 R | 14.25 | 18.12.15 | 21.06.16 | 12.06.20 | 7.9 | 56.6 | 100.06 | 0.02 | 290 | 60.26 | 101.72 | 14.56 | | 13.57 | 0.54 | B/B1/ | Финансы |
| НорНикель БО-1 | 10 000 R | 7.90 | 25.02.16 | | 25.02.16 | | 4.0 | 99.03 | (0.12) | 26 | 98.99 | 99.12 | | 11.08 | 7.88 | 0.31 | BBB-/Ba1/BBB- | МГД |
| НорНикель БО-2 | 10 000 R | 7.90 | 25.02.16 | | 25.02.16 | | 4.0 | 99.04 | | 7 701 | 99.00 | 99.05 | | 11.05 | 7.88 | 0.31 | BBB-/Ba1/BBB- | МГД |
| НорНикель БО-4 | 15 000 R | 7.90 | 25.02.16 | | 25.02.16 | | 4.0 | 99.07 | 0.17 | 55 370 | 98.96 | 99.13 | | 10.96 | 7.88 | 0.31 | BBB-/Ba1/BBB- | МГД |
| НотаБ БО-01 | 1 500 R | 13.50 | 14.04.16 | 18.04.16 | 13.10.16 | 5.8 | 11.6 | 54.59 | | 3 | 24.00 | 54.60 | 303.54 | | 24.60 | 0.12 | /B2/B | Финансы |
| НотаБ БО-03 | 2 000 R | 13.50 | 01.04.16 | | 01.04.16 | | 5.2 | | | | 36.50 | 79.96 | | | | | /B2/B | Финансы |
| НотаБ БО-04 | 2 000 R | 14.50 | 09.12.15 | 11.12.15 | 06.06.18 | 1.5 | 31.4 | | | | | 94.99 | | | | | /B2/B | Финансы |
| Ноябрьская ПГЭ-1 | 300 R | 8.50 | 17.11.15 | | 10.11.20 | | 60.6 | | | | | | | | | | | Нефть и газ |
| НФК Банк БО-2 | 2 000 R | 14.00 | 17.04.16 | | 17.10.16 | | 11.7 | 100.00 | 0.32 | 500 000 | | | | 14.48 | 13.97 | 0.83 | /B3/B | Финансы |
| О1Проп БО-01 | 15 000 R | 13.00 | 08.04.16 | | 02.10.20 | | 59.3 | | | | | | | | | | | Строительство |
| О1Проп-01 | 6 000 R | 12.00 | 04.02.16 | 09.08.16 | 02.08.18 | 9.5 | 33.2 | 95.95 | 0.60 | 1 981 | 95.85 | 95.94 | 18.46 | | 12.18 | 0.64 | | Строительство |
| ОАК-1 | 46 280 R | 8.00 | 08.03.16 | | 17.03.20 | | 52.7 | | | | | | | | | | | Машиностр. и пр. |
| Обкондитер БО-1 | 1 700 R | 10.50 | 11.04.16 | 13.04.16 | 03.04.23 | 5.6 | 89.3 | | | | | | | | | | B// | Потреб. тов. |
| Оборонпром-1 | 21 091 R | 8.00 | 15.04.16 | | 24.04.20 | | 54.0 | | | | | | | | | | | Машиностр. и пр. |
| Оборонпром-2 | 2 569 R | 8.80 | 13.04.16 | | 17.04.23 | | 89.8 | | | | 102.50 | | | | | | | Машиностр. и пр. |
| Оборонпром-3 | 2 927 R | 11.50 | 25.12.15 | | 26.06.24 | | 104.1 | | | | | | | | | | | Машиностр. и пр. |
| Образование-1 | 1 400 R | 14.50 | 28.11.15 | 03.06.16 | 31.05.18 | 7.3 | 31.2 | | | | | | | | | | /B3/ | Финансы |
| Обувьрус БО-4 | 1 000 R | 11.50 | 11.12.15 | 16.09.16 | 06.09.19 | 10.7 | 46.4 | | | | | | | | | | | Потреб. усл. |
| Обувьрус БО-6 | 1 000 R | 13.80 | 10.12.15 | 14.09.17 | 03.09.20 | 22.7 | 58.3 | | | | | | | | | | | Потреб. усл. |
| ОВКФин БО-1 | 15 000 R | 15.50 | 15.03.16 | | 10.09.19 | | 46.5 | | | | 60.01 | | | | | | | Финансы |
| | | | | | | | | | | | | | | | | | | |

Рынок рублевых облигаций

| Выпуск | Объем, млн | Купон, % | Дата | | | Месяцев до | | Цена | Изм. | Торговый объем, шт | Котировки | | Доходность, % | | | Дюр, лет | Рейтинг F/M/S | Сектор |
|---|------------|----------|----------|------------|----------|------------|--------|--------|--------|--------------------|-----------|---------|---------------|-------|-------|--------------|------------------|--------|
| | | | кулона | оферты | погаш | офрт | погаш | | | | покупка | продажа | офрт | погаш | текуц | | | |
| КОРПОРАТИВНЫЕ РУБЛЕВЫЕ ОБЛИГАЦИИ | | | | | | | | | | | | | | | | | | |
| ОткрытиеФК БО-5 | 12 000 R | 12.75 | 02.01.16 | 11.01.16 | 02.07.16 | 2.5 | 8.2 | 100.07 | (0.02) | 20 | 100.00 | | 12.50 | 12.26 | 0.17 | /Ba3/BB- | Финансы | |
| ОткрытиеФК БО-6 | 12 000 R | 12.30 | 08.04.16 | | 08.10.16 | | 11.4 | | | | 99.11 | | | | | /Ba3/BB- | Финансы | |
| ОткрытиеФК БО-7 | 5 000 R | 12.25 | 21.01.16 | 26.07.16 | 13.01.22 | 9.0 | 74.7 | | | | 99.37 | | | | | /Ba3/BB- | Финансы | |
| ОткрытиеФК БО-П01 | 2 000 R | 12.20 | 12.04.16 | 14.10.16 | 07.04.20 | 11.6 | 53.4 | | | | 99.01 | | | | | /Ba3/BB- | Финансы | |
| ОткрытиеФК БО-П02 | 2 000 R | 15.25 | 12.04.16 | 15.04.16 | 07.04.20 | 5.7 | 53.4 | | | | 101.10 | 102.00 | | | | /Ba3/BB- | Финансы | |
| ОткрытиеФК-12 | 5 000 R | 12.00 | 26.02.16 | 31.08.16 | 28.08.17 | 10.2 | 22.1 | | | | 99.51 | 101.00 | | | | /Ba3/BB- | Финансы | |
| ПГК-1 | 5 000 R | 12.70 | 29.03.16 | 01.10.18 | 16.09.25 | 35.2 | 118.8 | | | | 101.01 | | | | | BB+// | Транспорт | |
| ПГК-5 | 10 000 R | 12.70 | 14.04.16 | 17.04.19 | 02.10.25 | 41.7 | 119.3 | 101.01 | (0.09) | 80 | 101.00 | 101.45 | 12.71 | 12.54 | 2.58 | BB+// | Транспорт | |
| Пересвет БО-1 | 3 000 R | 14.75 | 02.01.16 | 07.07.16 | 07.10.17 | 8.4 | 23.4 | 100.54 | 0.04 | 2 098 | 100.40 | 100.69 | 14.45 | 14.55 | 0.59 | //B+ | Финансы | |
| Пересвет БО-2 | 3 000 R | 14.00 | 02.12.15 | 07.09.16 | 06.09.17 | 10.4 | 22.4 | 100.15 | 0.00 | 20 | 100.10 | 100.15 | 14.52 | 13.71 | 0.71 | //B+ | Финансы | |
| Пересвет БО-3 | 2 000 R | 14.00 | 16.01.16 | 21.07.16 | 24.07.18 | 8.8 | 32.9 | 100.20 | | 1 | 100.15 | 100.20 | 14.42 | 13.94 | 0.62 | //B+ | Финансы | |
| Пересвет БО-4 | 3 000 R | 17.00 | 18.01.16 | 22.04.16 | 25.04.18 | 5.9 | 30.0 | 101.50 | 0.01 | 5 735 | 101.45 | 101.50 | 14.50 | 16.71 | 0.42 | //B+ | Финансы | |
| Пересвет БО-П11 | 5 000 R | 13.50 | 09.03.16 | | 02.09.20 | | 58.3 | 99.95 | | 26 100 | 99.93 | | | 13.29 | | //B+ | Финансы | |
| Пересвет БО-П12 | 3 500 R | 13.50 | 22.04.16 | | 16.10.20 | | 59.7 | 100.00 | | 3 500 000 | | | | 13.50 | | //B+ | Финансы | |
| Пересвет-3 | 2 000 R | 15.00 | 21.12.15 | 24.12.15 | 22.06.17 | 1.9 | 19.9 | 100.22 | (0.03) | 3 602 | 100.20 | 100.23 | 13.68 | 14.24 | 0.14 | //B+ | Финансы | |
| Петрокоммерц БО-4 | 5 000 R | 13.25 | 25.12.15 | 29.12.15 | 25.12.19 | 2.1 | 50.0 | | | | 99.91 | 100.20 | | | | /Ba3/B+ | Финансы | |
| Петрокоммерц-9 | 5 000 R | 15.25 | 26.10.15 | 28.10.15 | 28.10.18 | 0.1 | 36.1 | | | | 99.11 | | | | | /Ba3/B+ | Финансы | |
| ПИА АИЖК-1 | 688 R | 6.94 | 15.11.15 | | 15.02.39 | | 279.9 | | | | | | | | | | Финансы | |
| ПИК ГК БО-04 | 5 000 R | 14.25 | 19.02.16 | 22.08.18 | 08.08.25 | 33.9 | 117.5 | | | | | 100.00 | | | | | Строительство | |
| ПИК ГК БО-05 | 5 000 R | 14.25 | 19.02.16 | 22.08.18 | 08.08.25 | 33.9 | 117.5 | | | | | | | | | | Строительство | |
| ПИК ГК БО-06 | 5 000 R | 14.25 | 19.02.16 | 22.08.18 | 08.08.25 | 33.9 | 117.5 | | | | | | | | | | Строительство | |
| ПИОНЕР-1 | 2 000 R | 18.00 | 28.10.15 | | 26.10.16 | 12.0 | 101.58 | (0.22) | 23 | | 101.02 | 101.98 | 16.89 | 16.32 | 0.76 | //B- | Строительство | |
| ПКБ-08 | 1 500 R | 17.00 | 21.01.16 | | 19.04.18 | 29.8 | | | | | 99.00 | 100.99 | | | | //B- | Финансы | |
| Полипласт БО-1 | 1 000 R | 15.50 | 12.04.16 | 14.04.17 | 09.04.19 | 17.6 | 41.5 | 100.80 | 0.80 | 1 | 99.62 | 100.90 | 15.42 | 15.31 | 1.18 | | Хим. пром. | |
| Полипласт БО-2 | 500 R | 15.90 | 09.12.15 | | 06.06.18 | 31.4 | | | | | 61.88 | | | | | | Хим. пром. | |
| Полос Золото БО-1 | 5 000 R | 12.10 | 14.01.16 | 15.07.21 | 03.07.25 | 68.7 | 116.3 | 102.00 | | 50 | 102.00 | 102.55 | 11.94 | 11.49 | 3.73 | BBB-/BB+ | МГД | |
| Полос Золото БО-2 | 5 000 R | 12.10 | 14.01.16 | 15.07.21 | 03.07.25 | 68.7 | 116.3 | | | | 98.81 | | | | | BBB-/BB+ | МГД | |
| Полос Золото БО-3 | 5 000 R | 12.10 | 14.01.16 | 15.07.21 | 03.07.25 | 68.7 | 116.3 | | | | 60.55 | | | | | BBB-/BB+ | МГД | |
| ПочтаРос-01 | 7 000 R | 16.00 | 22.03.16 | | 22.03.16 | 4.9 | | | | | 101.25 | 102.52 | | | | BBB-// | Потреб. усл. | |
| ПочтаРос-02 | 3 000 R | 12.00 | 22.04.16 | 27.10.15 | 18.10.19 | 0.0 | 47.8 | | | | 80.02 | 100.49 | | | | BBB-// | Потреб. усл. | |
| ПочтаРос-03 | 3 000 R | 12.00 | 22.04.16 | 27.10.15 | 18.10.19 | 0.0 | 47.8 | | | | 80.02 | 100.60 | | | | BBB-// | Потреб. усл. | |
| ПочтаРос-04 | 3 000 R | 12.00 | 22.04.16 | 27.10.15 | 18.10.19 | 0.0 | 47.8 | | | | 80.02 | 100.48 | | | | BBB-// | Потреб. усл. | |
| Правоурымское-01 | 3 000 R | 9.00 | 25.12.15 | 31.12.15 | 26.12.19 | 2.2 | 50.0 | | | | 99.40 | 100.35 | | | | | МГД | |
| ПраймФ-1 | 11 750 R | 12.00 | 19.01.16 | | 19.07.16 | 8.8 | | | | | | | | | | | Потреб. тов. | |
| ПраймФ-1 USD | 360 \$ | 9.00 | 27.11.15 | 02.06.16 | 22.05.20 | 7.2 | 54.9 | | | | | | | | | | Потреб. тов. | |
| ПриИнвФин БО-01 | 5 000 R | 10.00 | 24.12.15 | | 17.12.20 | 61.8 | 100.00 | | | 3 100 | 60.01 | | 10.24 | 9.68 | 3.65 | | Финансы | |
| ПриИнвФин БО-02 | 5 000 R | 10.00 | 26.01.16 | 26.01.17 | 19.01.21 | 15.1 | 62.9 | 100.00 | | 140 400 | | | 10.22 | 9.77 | 1.08 | | Финансы | |
| Промнефтесервис БО | 5 000 R | 10.50 | 26.11.15 | 26.11.15 | 21.11.19 | 1.0 | 48.9 | | | | | 98.00 | | | | | Потреб. усл. | |
| ПромсвБ БО-6 | 5 000 R | 12.30 | 02.04.16 | 05.10.16 | 02.10.19 | 11.3 | 47.2 | 100.35 | 0.09 | 2 890 | 100.24 | 100.35 | 12.23 | 12.17 | 0.82 | /B1/BB- | Финансы | |
| ПромсвБ-13 | 5 000 R | 12.25 | 04.02.16 | | 01.02.18 | 27.3 | 95.00 | | | 1 000 | | | 15.44 | 12.55 | 1.73 | /B1/BB- | Финансы | |
| ПСБ-1 | 1 287 R | 8.50 | 15.01.16 | | 15.07.41 | 308.8 | 93.17 | | | 1 100 | | 94.03 | | 9.10 | | | Финансы | |
| Разгуляй БО-3 | 450 R | 0.00 | 19.04.16 | 27.10.15 | 16.04.19 | 0.0 | 41.7 | 19.45 | 3.10 | 19 | 17.00 | 20.00 | | 0.00 | | | Сельск. хоз. | |
| РазгуляйМар-1 | 4 000 R | 11.30 | 04.02.16 | 10.08.16 | 30.07.20 | 9.5 | 57.2 | | | | | | | | | | Сельск. хоз. | |
| Райффайзен БО-02 | 6 000 R | 11.35 | 11.12.15 | | 11.06.18 | 31.5 | | | | | 60.01 | | | | | BBB-/Ba2/ | Финансы | |
| Райффайзен БО-01 | 10 000 R | 7.65 | 29.10.15 | 02.11.15 | 29.10.18 | 0.2 | 36.1 | | | | | | | | | BBB-/Ba2/ | Финансы | |
| Райффайзенбанк БО | 10 000 R | 11.40 | 22.03.16 | 26.09.16 | 22.09.17 | 11.0 | 22.9 | | | | 60.01 | | | | | BBB-/Ba2/ | Финансы | |
| РГС Недвижимость Б | 2 000 R | 13.50 | 20.04.16 | 22.04.16 | 18.10.17 | 5.9 | 23.8 | | | | | | | | | | Строительство | |
| РГС Недвижимость Б | 3 000 R | 13.50 | 21.04.16 | 26.10.15 | 19.10.17 | 0.0 | 23.8 | | | | | | | | | | Строительство | |
| РГС Недвижимость Б | 3 000 R | 11.00 | 14.12.15 | 16.12.15 | 11.12.17 | 1.7 | 25.5 | | | | | | | | | | Строительство | |
| РГС Недвижимость-1 | 3 200 R | 11.00 | 04.12.15 | 08.12.15 | 02.06.17 | 1.4 | 19.2 | | | | | | | | | | Строительство | |
| Регион Капитал БО-1 | 2 000 R | 13.50 | 16.12.15 | 18.12.15 | 13.12.17 | 1.7 | 25.6 | | | | | | | | | | Финансы | |
| Регион Капитал БО-2 | 2 000 R | 20.00 | 21.01.16 | 25.07.16 | 18.01.18 | 9.0 | 26.8 | | | | | | | | | | Финансы | |
| Регион Капитал БО-3 | 2 000 R | 20.00 | 21.01.16 | 25.07.16 | 18.01.18 | 9.0 | 26.8 | | | | | | | | | | Финансы | |
| Регион Капитал БО-4 | 2 000 R | 14.50 | 12.01.16 | 12.01.17 | 10.07.18 | 14.6 | 32.5 | | | | | | | | | | Финансы | |
| Регион Капитал БО-5 | 2 000 R | 14.50 | 12.01.16 | 12.01.17 | 10.07.18 | 14.6 | 32.5 | | | | | | | | | | Финансы | |
| Регион Капитал-1 | 2 000 R | 12.00 | 26.10.15 | 27.10.15 | 23.10.17 | 0.0 | 23.9 | | | | | | | | | | Финансы | |
| РегионИнвест БО-1 | 5 000 R | 13.75 | 26.01.16 | 29.01.16 | 19.07.22 | 3.1 | 80.8 | | | | 99.90 | 100.25 | | | | | Финансы | |
| РегионИнвест-1 | 3 000 R | 10.50 | 17.03.16 | | 12.09.19 | 46.6 | | | | | 99.90 | 100.25 | | | | | Финансы | |
| Ремлутымаш-1 | 2 300 R | 8.50 | 21.04.16 | | 20.10.16 | 11.8 | | | | | | | | | | | Машиностр. и пр. | |
| РенКап БО-5 | 3 000 R | 12.85 | 30.01.16 | 05.08.16 | 30.07.18 | 9.3 | 33.1 | | | | 94.00 | 99.99 | | | | /B2/B- | Финансы | |
| РЕСО-Гар 02 | 5 000 R | 14.00 | 22.03.16 | 25.03.16 | 13.09.22 | 5.0 | 82.7 | | | | | 100.89 | | | | //BB | Финансы | |
| РЕСО-Гар 03 | 3 000 R | 9.20 | 01.04.16 | 06.04.16 | 24.03.23 | 5.4 | 89.0 | | | | | 98.75 | | | | //BB | Финансы | |
| РЕСО-Л БО-1 | 2 500 R | 10.40 | 31.03.16 | 03.10.16 | 21.09.23 | 11.3 | 94.9 | | | | | | | | | //BB- | Финансы | |
| РЕСО-Л БО-3 | 3 000 R | 13.75 | 15.04.16 | 19.10.16 | 03.10.25 | 11.8 | 119.3 | | | | | | | | | //BB- | Финансы | |
| РЕСО-Л-1 | 2 500 R | 13.00 | 17.02.16 | | 17.02.16 | 3.7 | | | | | | | | | | //BB- | Финансы | |
| РЖД БО-03 | 15 000 R | 11.75 | 20.11.15 | 17.11.17 C | 03.05.30 | 24.8 | 174.3 | 101.00 | 0.00 | 151 000 | 100.70 | 101.20 | 11.50 | 11.09 | 1.63 | BBB-/Ba1/BB+ | Транспорт | |
| РЖД БО-04 | 15 000 R | 11.65 | 20.11.15 | 22.11.19 | 03.05.30 | 48.9 | 174.3 | | | | | | | | | BBB-/Ba1/BB+ | Транспорт | |
| РЖД БО-08 | 20 000 R | 12.70 | 14.04.16 | | 20.09.35 | 239.0 | | | | | | | | | | BBB-/Ba1/BB+ | Транспорт | |
| РЖД БО-09 | 25 000 R | 16.80 | 24.12.15 | | 08.06.28 | 151.5 | | | | | | | | | | | | |

Рынок рублевых облигаций

| Выпуск | Объем, млн | Купон, % | Дата | | | Месяцев до | | Цена | Изм. | Торговый объем, шт | Котировки | | Доходность, % | | | Дюр, лет | Рейтинг F/M/S | Сектор |
|---|------------|----------|----------|----------|----------|------------|-------|--------|--------|--------------------|-----------|---------|---------------|-------|-------|--------------|---------------|---------------|
| | | | кулона | оферты | погаш | офрт | погаш | | | | покупка | продажа | офрт | погаш | текущ | | | |
| КОРПОРАТИВНЫЕ РУБЛЕВЫЕ ОБЛИГАЦИИ | | | | | | | | | | | | | | | | | | |
| РЖД-19 | 10 000 R | 8.15 | 18.01.16 | 18.07.18 | 08.07.24 | 32.7 | 104.5 | 93.85 | 0.07 | 4 | 94.01 | 95.00 | 11.09 | 8.49 | 2.20 | BBB-/Ba1/BB+ | Транспорт | |
| РЖД-23 | 15 000 R | 11.75 | 28.01.16 | 02.08.18 | 16.01.25 | 33.2 | 110.8 | 101.98 | 0.10 | 203 010 | 102.00 | 103.00 | 11.18 | 11.22 | 2.14 | BBB-/Ba1/BB+ | Транспорт | |
| РЖД-28 | 20 000 R | 8.20 | 05.04.16 | 03.04.20 | 21.03.28 | 53.3 | 148.9 | 91.39 | 0.71 | 30 000 | 91.02 | 91.62 | 10.97 | 8.94 | 3.39 | BBB-/Ba1/BB+ | Транспорт | |
| РЖД-30 | 15 000 R | 7.70 | 24.11.15 | 25.11.16 | 07.11.28 | 13.0 | 156.5 | | | | 96.61 | 100.68 | | | | BBB-/Ba1/BB+ | Транспорт | |
| РЖД-32 | 10 000 R | 17.90 | 15.01.16 | 13.07.22 | 25.06.32 | 80.6 | 200.1 | 101.94 | (0.26) | 9 547 | 102.00 | 102.20 | | 16.77 | | BBB-/Ba1/BB+ | Транспорт | |
| РЖД-33 | 15 000 R | 12.40 | 29.03.16 | | 28.02.40 | | 292.3 | | | | | | | | | BBB-/Ba1/BB+ | Транспорт | |
| РЖД-34 | 15 000 R | 12.40 | 29.03.16 | | 28.02.40 | | 292.3 | | | | | | | | | BBB-/Ba1/BB+ | Транспорт | |
| РЖД-35 | 15 000 R | 12.40 | 30.12.15 | | 30.05.40 | | 295.3 | | | | | | | | | BBB-/Ba1/BB+ | Транспорт | |
| Рисланд-1 | 6 100 R | 9.25 | 14.01.16 | | 10.01.19 | | 38.5 | | | | | | | | | | Финансы | |
| РМБ СР-1 | 2 300 R | 14.00 | 14.11.15 | 20.11.15 | 14.11.16 | 0.8 | 12.7 | 99.70 | 0.56 | 50 100 | 98.50 | 99.75 | 19.51 | 13.22 | 0.05 | /B3/ | Финансы | |
| РМК-4 | 5 000 R | 14.50 | 03.12.15 | | 02.06.16 | | 7.2 | | | | 89.25 | | | | | | МГД | |
| РосБанк БО-5 | 5 000 R | 8.80 | 31.01.16 | | 31.01.16 | | 3.2 | | | | 99.17 | 99.85 | | | | | Финансы | |
| РосБанк БО-6 | 5 000 R | 8.80 | 30.01.16 | | 30.01.16 | | 3.2 | | | | 99.21 | | | | | | Финансы | |
| РосБанк БО-7 | 10 000 R | 8.55 | 01.03.16 | | 01.03.16 | | 4.2 | | | | 98.86 | | | | | | Финансы | |
| РосБанк БО-01 | 1 300 R | 0.01 | 15.01.16 | | 15.01.16 | | 2.7 | | | | | | | | | | Финансы | |
| РосБанк БО-09 | 650 R | 0.01 | 26.11.15 | 26.02.17 | 26.02.25 | 16.1 | 112.1 | | | | | | | | | | Финансы | |
| РосБанк-А7 | 10 000 R | 11.60 | 01.04.16 | 07.04.17 | 07.10.24 | 17.4 | 107.5 | 100.52 | | 1 150 000 | 60.33 | 101.00 | 11.50 | 11.46 | 1.22 | BBB-/Ba2/ | Финансы | |
| РосБанк-А8 | 10 000 R | 11.80 | 23.03.16 | 29.09.16 | 29.09.25 | 11.1 | 119.2 | | | | | 100.99 | | | | BBB-/Ba2/ | Финансы | |
| РосВодКан-3 | 3 000 R | 9.60 | 09.11.15 | | 09.11.15 | | 0.5 | 99.56 | 0.17 | 39 700 | 99.40 | 99.64 | | 20.03 | 9.24 | 0.04 | | Потреб. усл. |
| РосгосСтрах-2 | 5 000 R | 9.10 | 05.11.15 | 08.11.16 | 02.11.17 | 12.5 | 24.3 | 95.70 | | 13 | 95.01 | 96.75 | 14.17 | | 9.11 | 0.85 | //BB- | Финансы |
| РосКап БО-01 | 8 000 R | 9.00 | 08.03.16 | | 06.09.16 | | 10.4 | | | | 60.02 | | | | | | BB-/ | Финансы |
| РосКап БО-02 | 10 000 R | 13.00 | 27.11.15 | 01.12.15 | 22.11.19 | 1.2 | 48.9 | | | | 99.01 | | | | | | BB-/ | Финансы |
| РосКап БО-03 | 3 000 R | 18.00 | 21.01.16 | 25.01.16 | 16.01.20 | 3.0 | 50.7 | | | | 60.45 | | | | | | BB-/ | Финансы |
| РосКап БО-04 | 4 000 R | 18.00 | 25.01.16 | 27.01.16 | 20.01.20 | 3.1 | 50.9 | | | | 61.34 | | | | | | BB-/ | Финансы |
| РосКап-03 | 3 000 R | 12.00 | 28.10.15 | | 28.10.15 | | 0.1 | | | | 70.01 | | | | | | BB-/ | Финансы |
| Роснано-1 | 8 000 R | 8.90 | 23.12.15 | | 20.12.17 | | 25.8 | | | | 80.01 | | | | | | //BB- | Финансы |
| Роснано-2 | 10 000 R | 8.90 | 23.12.15 | | 20.12.17 | | 25.8 | | | | 81.01 | 100.00 | | | | | //BB- | Финансы |
| Роснано-3 | 15 000 R | 8.90 | 23.12.15 | | 20.12.17 | | 25.8 | | | | 80.00 | 99.92 | | | | | //BB- | Финансы |
| Роснано-4 | 10 000 R | 18.30 | 13.04.16 | | 10.04.19 | | 41.5 | 103.43 | (0.07) | 21 | 102.41 | 103.49 | | 17.62 | | | //BB- | Финансы |
| Роснано-5 | 10 000 R | 18.30 | 13.04.16 | | 10.04.19 | | 41.5 | | | | 101.02 | 102.98 | | | | | //BB- | Финансы |
| Роснано-6 | 9 000 R | 12.50 | 21.04.16 | | 13.10.22 | | 83.6 | | | | | | | | | | //BB- | Финансы |
| Роснефть БО-01 | 15 000 R | 8.90 | 16.02.16 | 14.02.19 | 06.02.24 | 39.7 | 99.5 | | | | 56.56 | | | | | | /Ba1/BB+ | Нефть и газ |
| Роснефть БО-02 | 15 000 R | 11.90 | 10.12.15 | 11.12.17 | 28.11.24 | 25.5 | 109.2 | | | | 63.03 | | | | | | /Ba1/BB+ | Нефть и газ |
| Роснефть БО-03 | 15 000 R | 11.90 | 10.12.15 | 11.12.17 | 28.11.24 | 25.5 | 109.2 | | | | 60.26 | | | | | | /Ba1/BB+ | Нефть и газ |
| Роснефть БО-04 | 15 000 R | 11.90 | 10.12.15 | 11.12.17 | 28.11.24 | 25.5 | 109.2 | | | | 60.26 | | | | | | /Ba1/BB+ | Нефть и газ |
| Роснефть БО-05 | 20 000 R | 7.95 | 21.12.15 | 19.12.18 | 11.12.23 | 37.8 | 97.6 | | | | 60.01 | | | | | | /Ba1/BB+ | Нефть и газ |
| Роснефть БО-06 | 20 000 R | 7.95 | 21.12.15 | 19.12.18 | 11.12.23 | 37.8 | 97.6 | | | | 60.01 | | | | | | /Ba1/BB+ | Нефть и газ |
| Роснефть БО-07 | 20 000 R | 8.90 | 16.02.16 | 14.02.19 | 06.02.24 | 39.7 | 99.5 | | | | 55.85 | | | | | | /Ba1/BB+ | Нефть и газ |
| Роснефть БО-08 | 20 000 R | 11.90 | 10.12.15 | 11.12.17 | 28.11.24 | 25.5 | 109.2 | | | | 60.26 | | | | | | /Ba1/BB+ | Нефть и газ |
| Роснефть БО-09 | 20 000 R | 11.90 | 10.12.15 | 11.12.17 | 28.11.24 | 25.5 | 109.2 | | | | 60.26 | | | | | | /Ba1/BB+ | Нефть и газ |
| Роснефть БО-10 | 20 000 R | 11.90 | 10.12.15 | 11.12.17 | 28.11.24 | 25.5 | 109.2 | | | | 60.26 | | | | | | /Ba1/BB+ | Нефть и газ |
| Роснефть БО-11 | 30 000 R | 11.90 | 10.12.15 | 11.12.17 | 28.11.24 | 25.5 | 109.2 | | | | 60.16 | | | | | | /Ba1/BB+ | Нефть и газ |
| Роснефть БО-12 | 30 000 R | 11.90 | 10.12.15 | 11.12.17 | 28.11.24 | 25.5 | 109.2 | | | | 60.16 | | | | | | /Ba1/BB+ | Нефть и газ |
| Роснефть БО-13 | 30 000 R | 11.90 | 10.12.15 | 11.12.17 | 28.11.24 | 25.5 | 109.2 | | | | 60.16 | | | | | | /Ba1/BB+ | Нефть и газ |
| Роснефть БО-14 | 30 000 R | 11.90 | 10.12.15 | 11.12.17 | 28.11.24 | 25.5 | 109.2 | | | | 60.16 | | | | | | /Ba1/BB+ | Нефть и газ |
| Роснефть БО-15 | 175 000 R | 13.40 | 10.12.15 | 14.12.17 | 03.12.20 | 25.6 | 61.3 | | | | 100.00 | | | | | | /Ba1/BB+ | Нефть и газ |
| Роснефть БО-16 | 100 000 R | 13.40 | 10.12.15 | 14.12.17 | 03.12.20 | 25.6 | 61.3 | | | | 98.00 | | | | | | /Ba1/BB+ | Нефть и газ |
| Роснефть БО-17 | 100 000 R | 13.40 | 10.12.15 | 14.12.17 | 03.12.20 | 25.6 | 61.3 | | | | 61.44 | | | | | | /Ba1/BB+ | Нефть и газ |
| Роснефть БО-18 | 100 000 R | 11.90 | 26.10.15 | 01.02.16 | 18.01.21 | 3.2 | 62.8 | | | | 60.01 | | | | | | /Ba1/BB+ | Нефть и газ |
| Роснефть БО-19 | 50 000 R | 11.90 | 26.10.15 | 01.02.16 | 18.01.21 | 3.2 | 62.8 | | | | 60.01 | | | | | | /Ba1/BB+ | Нефть и газ |
| Роснефть БО-20 | 50 000 R | 11.90 | 26.10.15 | 01.02.16 | 18.01.21 | 3.2 | 62.8 | | | | 60.01 | | | | | | /Ba1/BB+ | Нефть и газ |
| Роснефть БО-21 | 50 000 R | 11.90 | 26.10.15 | 01.02.16 | 18.01.21 | 3.2 | 62.8 | | | | 60.01 | | | | | | /Ba1/BB+ | Нефть и газ |
| Роснефть БО-22 | 50 000 R | 11.90 | 26.10.15 | 01.02.16 | 18.01.21 | 3.2 | 62.8 | | | | 60.01 | | | | | | /Ba1/BB+ | Нефть и газ |
| Роснефть БО-23 | 50 000 R | 11.90 | 26.10.15 | 01.02.16 | 18.01.21 | 3.2 | 62.8 | | | | 60.01 | | | | | | /Ba1/BB+ | Нефть и газ |
| Роснефть БО-24 | 25 000 R | 13.40 | 10.12.15 | 14.12.17 | 03.12.20 | 25.6 | 61.3 | | | | 60.66 | | | | | | /Ba1/BB+ | Нефть и газ |
| Роснефть БО-25 | 25 000 R | 11.90 | 26.10.15 | 01.02.16 | 18.01.21 | 3.2 | 62.8 | | | | 60.01 | | | | | | /Ba1/BB+ | Нефть и газ |
| Роснефть БО-26 | 25 000 R | 11.90 | 26.10.15 | 01.02.16 | 18.01.21 | 3.2 | 62.8 | | | | 60.01 | | | | | | /Ba1/BB+ | Нефть и газ |
| Роснефть-04 | 10 000 R | 8.60 | 26.10.15 | 27.10.17 | 17.10.22 | 24.1 | 83.8 | | | | 94.51 | 96.50 | | | | | /Ba1/BB+ | Нефть и газ |
| Роснефть-05 | 10 000 R | 8.60 | 26.10.15 | 27.10.17 | 17.10.22 | 24.1 | 83.8 | 97.00 | 0.32 | 10 | 96.68 | 97.00 | 10.56 | 8.50 | 1.63 | | /Ba1/BB+ | Нефть и газ |
| Роснефть-06 | 10 000 R | 7.95 | 08.12.15 | 11.06.18 | 30.05.23 | 31.5 | 91.2 | | | | 92.00 | 94.00 | | | | | /Ba1/BB+ | Нефть и газ |
| Роснефть-07 | 15 000 R | 8.00 | 18.03.16 | 22.03.18 | 10.03.23 | 28.9 | 88.5 | | | | 92.22 | 95.00 | | | | | /Ba1/BB+ | Нефть и газ |
| Роснефть-08 | 15 000 R | 8.00 | 18.03.16 | 22.03.18 | 10.03.23 | 28.9 | 88.5 | | | | 92.21 | 95.00 | | | | | /Ba1/BB+ | Нефть и газ |
| Роснефть-09 | 15 000 R | 7.95 | 08.12.15 | 11.06.18 | 30.05.23 | 31.5 | 91.2 | | | | 91.51 | | | | | | /Ba1/BB+ | Нефть и газ |
| Роснефть-10 | 15 000 R | 7.95 | 08.12.15 | 11.06.18 | 30.05.23 | 31.5 | 91.2 | | | | 91.52 | 94.50 | | | | | /Ba1/BB+ | Нефть и газ |
| Россети БО-01 | 5 000 R | 11.90 | 21.12.15 | 17.06.20 | 09.06.25 | 55.8 | 115.5 | | | | 60.03 | | | | | | /Ba1/ | Электроэнерг. |
| Россети БО-04 | 10 000 R | 11.85 | 07.12.15 | 06.06.18 | 26.05.25 | 31.4 | 115.1 | | | | 60.07 | 101.35 | | | | | /Ba1/ | Электроэнерг. |
| Россумм-01 | 0 R | 13.50 | 28.03.16 | 29.09.17 | 15.09.25 | 23.1 | 118.7 | | | | 100.00 | 100.30 | | | | | //B- | |

Рынок рублевых облигаций

| Выпуск | Объем, млн | Купон, % | Дата | | | Месяцев до | | Цена | Изм. | Торговый объем, шт | Котировки | | Доходность, % | | | Дюр, лет | Рейтинг F/M/S | Сектор | |
|---|------------|----------|----------|----------|----------|------------|-------|-------|--------|--------------------|-----------|---------|---------------|-------|-------|----------|---------------|--------------|---------------|
| | | | кулона | оферты | погаш | офрт | погаш | | | | покупка | продажа | офрт | погаш | текущ | | | | |
| КОРПОРАТИВНЫЕ РУБЛЕВЫЕ ОБЛИГАЦИИ | | | | | | | | | | | | | | | | | | | |
| Уралсиб ЛК БО-10 | 3 000 R | 10.25 | 24.12.15 | 29.03.16 | 21.03.19 | 5.1 | 40.8 | | | | | | | | | V+// | Финансы | | |
| Уралсиб ЛК БО-11 | 834 R | 11.50 | 17.11.15 | | 15.11.16 | | 12.7 | | | | | | | | | V+// | Финансы | | |
| Уралсиб ЛК БО-12 | 2 000 R | 10.50 | 18.12.15 | | 18.12.15 | | 1.7 | 99.90 | | 5 | 80.00 | 89.50 | | | | V+// | Финансы | | |
| Уралсиб ЛК БО-13 | 1 500 R | 10.50 | 18.12.15 | | 18.12.15 | | 1.7 | | | | | | | | | V+// | Финансы | | |
| Уралсиб ЛК БО-14 | 1 000 R | 9.00 | 14.12.15 | | 12.12.16 | | 13.6 | | | | | | | | | V+// | Финансы | | |
| Уралсиб ЛК БО-15 | 2 000 R | 11.50 | 24.12.15 | | 21.12.17 | | 25.9 | | | | 85.00 | 101.00 | | | | V+// | Финансы | | |
| Уралсиб ЛК БО-20 | 1 450 R | 10.50 | 19.01.16 | | 17.04.18 | | 29.7 | | | | | | | | | V+// | Финансы | | |
| Уралсиб ЛК БО-21 | 2 000 R | 10.50 | 19.01.16 | | 17.04.18 | | 29.7 | | | | | | | | | V+// | Финансы | | |
| Уралсиб ЛК БО-8 | 334 R | 11.00 | 21.01.16 | | 21.04.16 | | 5.9 | 89.96 | (0.96) | 9 923 | 89.50 | 89.99 | | 48.83 | 12.22 | 0.24 | V+// | Финансы | |
| Уралсиб-4 | 5 000 R | 14.00 | 11.03.16 | 17.03.16 | 10.03.17 | 4.7 | 16.5 | | | | 90.00 | 99.86 | | | | | B/Caa1/B- | Финансы | |
| Уралсиб-5 | 7 000 R | 14.00 | 26.02.16 | 03.03.16 | 25.08.17 | 4.2 | 22.0 | | | | 61.00 | 99.00 | | | | | B/Caa1/B- | Финансы | |
| ФаргоФин-1 | 6 000 R | 9.00 | 10.02.16 | | 06.02.19 | | 39.4 | | | | | | | | | | | Финансы | |
| ФинСоветник-1 | 1 000 R | 11.00 | 14.12.15 | 17.12.15 | 11.06.18 | 1.7 | 31.5 | | | | | | | | | | | Прочие | |
| Финстоун-1 | 6 200 R | 9.25 | 14.01.16 | | 10.01.19 | | 38.5 | | | | | | | | | | | Финансы | |
| ФольксБ 07 | 5 000 R | 9.35 | 26.12.15 | 01.07.16 | 29.06.19 | 8.2 | 44.1 | | | | 98.52 | 98.60 | | | | | //BB+ | Финансы | |
| ФольксБ 08 | 5 000 R | 11.30 | 16.04.16 | 20.10.16 | 19.10.19 | 11.8 | 47.8 | 99.70 | (0.01) | 120 000 | 99.75 | 99.90 | 11.96 | | 11.31 | 0.85 | //BB+ | Финансы | |
| ФольксБ 09 | 5 000 R | 11.30 | 17.04.16 | 24.10.16 | 20.10.19 | 12.0 | 47.8 | 99.70 | 0.00 | 267 946 | 99.74 | 99.90 | 11.96 | | 11.31 | 0.86 | //BB+ | Финансы | |
| ФЛБ-01 | 1 500 R | 14.50 | 05.01.16 | 07.04.16 | 02.10.18 | 5.4 | 35.2 | | | | 99.95 | 100.00 | | | | | /B3/ | Финансы | |
| ФСК ЕЭС-06 | 10 000 R | 8.25 | 22.03.16 | | 15.09.20 | | 58.7 | | | | 85.72 | | | | | | | BBB-/Ba1/BB+ | Электроэнерг. |
| ФСК ЕЭС-07 | 5 000 R | 7.50 | 22.04.16 | 27.10.15 | 16.10.20 | 0.0 | 59.7 | | | | 60.02 | 100.10 | | | | | | BBB-/Ba1/BB+ | Электроэнерг. |
| ФСК ЕЭС-08 | 10 000 R | 8.25 | 22.03.16 | | 15.09.20 | | 58.7 | | | | 53.04 | | | | | | | BBB-/Ba1/BB+ | Электроэнерг. |
| ФСК ЕЭС-09 | 5 000 R | 7.99 | 22.04.16 | 24.10.17 | 16.10.20 | 24.0 | 59.7 | 95.35 | | 8 605 | 94.85 | 95.49 | 10.92 | | 8.38 | 1.69 | | BBB-/Ba1/BB+ | Электроэнерг. |
| ФСК ЕЭС-10 | 10 000 R | 7.75 | 22.03.16 | | 15.09.20 | | 58.7 | | | | 70.02 | 100.00 | | | | | | BBB-/Ba1/BB+ | Электроэнерг. |
| ФСК ЕЭС-11 | 10 000 R | 7.99 | 22.04.16 | 24.10.17 | 16.10.20 | 24.0 | 59.7 | 94.90 | | 202 104 | 94.85 | 95.50 | 11.20 | | 8.42 | 1.69 | | BBB-/Ba1/BB+ | Электроэнерг. |
| ФСК ЕЭС-12 | 10 000 R | 8.10 | 22.04.16 | 28.04.16 | 19.04.19 | 6.1 | 41.8 | 98.58 | | 7 852 | 91.26 | 99.00 | 11.41 | | 8.22 | 0.45 | | BBB-/Ba1/BB+ | Электроэнерг. |
| ФСК ЕЭС-13 | 10 000 R | 8.50 | 29.12.15 | | 22.06.21 | | 67.9 | | | | 86.51 | 88.99 | | | | | | BBB-/Ba1/BB+ | Электроэнерг. |
| ФСК ЕЭС-15 | 10 000 R | 8.75 | 21.04.16 | 24.10.18 | 12.10.23 | 36.0 | 95.6 | | | | 86.26 | 99.98 | | | | | | BBB-/Ba1/BB+ | Электроэнерг. |
| ФСК ЕЭС-18 | 15 000 R | 8.50 | 07.12.15 | 07.06.19 | 27.11.23 | 43.4 | 97.1 | | | | 82.02 | | | | | | | BBB-/Ba1/BB+ | Электроэнерг. |
| ФСК ЕЭС-19 | 20 000 R | 7.95 | 14.01.16 | 19.07.18 | 06.07.23 | 32.8 | 92.4 | | | 9 200 | 92.75 | 93.30 | 11.17 | | 8.33 | 2.19 | | BBB-/Ba1/BB+ | Электроэнерг. |
| ФСК ЕЭС-21 | 10 000 R | 8.75 | 20.04.16 | 26.04.17 | 06.10.27 | 18.0 | 143.4 | 98.96 | | 8 238 | 95.02 | 99.50 | 9.74 | | 8.84 | 1.30 | | BBB-/Ba1/BB+ | Электроэнерг. |
| ФСК ЕЭС-22 | 10 000 R | 17.80 | 03.02.16 | 03.08.22 | 21.07.27 | 81.3 | 140.9 | | | | 100.01 | 103.20 | | | | | | BBB-/Ba1/BB+ | Электроэнерг. |
| ФСК ЕЭС-23 | 10 000 R | 16.60 | 07.12.15 | | 27.04.48 | | 390.3 | | | | | | | | | | | BBB-/Ba1/BB+ | Электроэнерг. |
| ФСК ЕЭС-24 | 10 000 R | 8.00 | 22.01.16 | 24.01.20 | 07.01.28 | 51.0 | 146.5 | | | | 72.02 | | | | | | | BBB-/Ba1/BB+ | Электроэнерг. |
| ФСК ЕЭС-25 | 15 000 R | 8.60 | 29.03.16 | 04.10.16 | 14.09.27 | 11.3 | 142.7 | | | | 97.50 | 98.99 | | | | | | BBB-/Ba1/BB+ | Электроэнерг. |
| ФСК ЕЭС-26 | 15 000 R | 16.30 | 10.11.15 | 09.07.47 | 30.06.48 | 380.7 | 392.4 | | | | | | | | | | | BBB-/Ba1/BB+ | Электроэнерг. |
| ФСК ЕЭС-27 | 11 000 R | 16.30 | 10.11.15 | 09.07.47 | 30.06.48 | 380.7 | 392.4 | | | | | | | | | | | BBB-/Ba1/BB+ | Электроэнерг. |
| ФСК ЕЭС-28 | 20 000 R | 16.60 | 07.12.15 | | 27.04.48 | | 390.3 | | | | | | | | | | | BBB-/Ba1/BB+ | Электроэнерг. |
| ФСК ЕЭС-29 | 20 000 R | 16.70 | 18.01.16 | 10.09.46 | 07.09.48 | 370.7 | 394.7 | | | | | | | | | | | BBB-/Ba1/BB+ | Электроэнерг. |
| ФСК ЕЭС-30 | 10 000 R | 16.60 | 11.12.15 | 12.11.46 | 30.10.48 | 372.8 | 396.4 | | | | | | | | | | | BBB-/Ba1/BB+ | Электроэнерг. |
| ФСК ЕЭС-34 | 14 000 R | 16.60 | 11.12.15 | 01.11.47 | 30.10.48 | 384.5 | 396.4 | | | | | | | | | | | BBB-/Ba1/BB+ | Электроэнерг. |
| ФСК ЕЭС-37 | 20 000 R | 16.30 | 04.11.15 | 05.04.45 | 23.03.50 | 353.6 | 413.2 | | | | | | | | | | | BBB-/Ba1/BB+ | Электроэнерг. |
| ФСК ЕЭС-38 | 20 000 R | 16.30 | 04.11.15 | 05.04.45 | 23.03.50 | 353.6 | 413.2 | | | | | | | | | | | BBB-/Ba1/BB+ | Электроэнерг. |
| КХФ БО-2 | 3 000 R | 9.40 | 25.11.15 | | 24.02.16 | | 4.0 | 99.10 | (0.05) | 20 | 99.09 | 99.13 | | 12.68 | 9.35 | 0.30 | | V+/B1/ | Финансы |
| КХФинанс-1 | 5 000 R | 8.25 | 19.11.15 | 27.11.16 | 26.11.21 | 13.1 | 73.1 | | | | | 100.00 | | | | | | V+/B1/ | Финансы |
| ХМБ Открытие БО-02 | 30 000 R | 22.00 | 25.12.15 | 29.12.15 | 22.12.17 | 2.1 | 25.9 | | | | 102.61 | | | | | | | /B1/B+ | Финансы |
| Хортекс-Финанс-БО-01 | 400 R | 9.00 | 08.02.16 | 11.08.16 | 06.08.18 | 9.5 | 33.4 | | | | | | | | | | | | Строительство |
| ХорусФин БО-1 | 5 000 R | 13.00 | 02.02.16 | | 30.07.19 | | 45.1 | | | | | | | | | | | | Финансы |
| ХорусФин БО-2 | 5 000 R | 13.00 | 18.02.16 | | 15.08.19 | | 45.7 | | | | | | | | | | | | Финансы |
| ХорусФин-1 | 5 000 R | 13.00 | 09.03.16 | | 06.03.19 | | 40.3 | | | | 99.55 | 100.50 | | | | | | | Финансы |
| ЦентриИнв БО-10 | 3 000 R | 15.25 | 25.11.15 | 26.05.16 | 22.05.19 | 7.0 | 42.9 | | | | | 101.75 | | | | | | /B1/ | Финансы |
| ЦентриИнв БО-3 | 1 500 R | 0.50 | 23.03.16 | | 23.03.16 | | 4.9 | | | | | | | | | | | /B1/ | Финансы |
| ЦентриИнв БО-6 | 1 000 R | 0.50 | 23.03.16 | | 23.03.16 | | 4.9 | | | | | | | | | | | /B1/ | Финансы |
| ЦентриИнв БО-7 | 3 265 R | 9.20 | 17.11.15 | 18.11.15 | 13.11.18 | 0.8 | 36.6 | | | | | 99.77 | | | | | | /B1/ | Финансы |
| Черкизово IP-01 | 5 000 R | 12.50 | 12.04.16 | | 06.10.20 | | 59.4 | | | | | | | | | | | /B1/ | Потреб. тов. |
| Черкизово БО-4 | 3 000 R | 9.75 | 12.04.16 | | 12.04.16 | | 5.6 | 99.01 | (1.12) | 5 550 | 99.00 | 100.18 | | 12.32 | 9.82 | 0.42 | | /B1/ | Потреб. тов. |
| Экспобанк-03 | 1 500 R | 12.50 | 01.01.16 | | 03.07.16 | | 8.3 | | | | 100.00 | 100.38 | | | | | | /B/ | Финансы |
| ЭлемЛиз БО-03 | 2 000 R | 14.50 | 01.12.15 | 07.06.16 | 28.05.19 | 7.4 | 43.1 | | | | | | | | | | | /B/ | Финансы |
| Энел IP-01R | 5 000 R | 12.10 | 01.04.16 | | 28.09.18 | | 35.1 | | | | | | | | | | | /Ba3/ | Электроэнерг. |
| Энел БО-05 | 2 000 R | 12.10 | 03.12.15 | 04.06.18 | 22.05.25 | 31.3 | 114.9 | | | | 60.03 | | | | | | | /Ba3/ | Электроэнерг. |
| Энел БО-06 | 3 000 R | 12.10 | 03.12.15 | 04.06.18 | 22.05.25 | 31.3 | 114.9 | | | | 90.26 | | | | | | | /Ba3/ | Электроэнерг. |
| ЭФЭСк-01 | 209 R | 13.25 | 15.12.15 | | 14.06.16 | | 7.6 | 79.99 | 0.00 | 73 879 | | 80.00 | | 62.52 | 16.28 | 0.38 | | | Строительство |
| ЮГВР БО-1 | 1 000 R | 12.10 | 06.04.16 | 12.10.16 | 01.04.20 | 11.6 | 53.2 | | | | 99.50 | 100.00 | | | | | | | Потреб. усл. |
| Юникредит БО-10 | 10 000 R | 8.10 | 24.11.15 | 25.11.16 | 20.11.18 | 13.0 | 36.9 | | | | 59.03 | | | | | | | BBB-/BB+ | Финансы |
| Юникредит БО-11 | 5 000 R | 12.00 | 25.11.15 | 30.11.15 | 20.11.19 | 1.2 | 48.9 | | | | 60.06 | 100.10 | | | | | | BBB-/BB+ | Финансы |
| Юникредит БО-21 | 10 000 R | 10.50 | 20.11.15 | 25.05.16 | 17.05.19 | 7.0 | 42.7 | | | | | | | | | | | BBB-/BB+ | Финансы |
| Юникредит БО-22 | 10 000 R | 10.50 | 09.02.16 | 12.08.16 | 06.08.19 | 9.6 | 45.4 | | | | 60.02 | 99.79 | | | | | | BBB-/BB+ | Финансы |
| Юникредит БО-5 | 5 000 R | 10.15 | 27.10.15 | | 27.10.15 | | 0.0 | | | | | | | | | | | | |

Рынок рублевых облигаций

| Выпуск | Объем, млн | Купон, % | Дата | | | Месяцев до | | Цена | Изм. | Торговый объем, шт | Котировки | | Доходность, % | | | Дюр, лет | Рейтинг F/M/S | Сектор |
|--------------------------------|------------|----------|----------|--------|----------|------------|--------|--------|-----------|--------------------|-----------|---------|---------------|-------|-------|--------------|---------------|--------|
| | | | купона | оферты | погаш | офрт | погаш | | | | покупка | продажа | офрт | погаш | текуц | | | |
| МУНИЦИПАЛЬНЫЕ ОБЛИГАЦИИ | | | | | | | | | | | | | | | | | | |
| Башкортостан-7 | 1 200 R | 8.75 | 01.12.15 | | 29.11.16 | 13.2 | | | | | 97.01 | 99.00 | | | | /Ba2/ | Муниц. | |
| Башкортостан-8 | 4 000 R | 7.75 | 25.12.15 | | 18.09.20 | 58.8 | | | | | 89.02 | 92.49 | | | | /Ba2/ | Муниц. | |
| Башкортостан-9 | 6 000 R | 11.40 | 14.01.16 | | 11.04.19 | 41.5 | | | | | 99.70 | 101.00 | | | | /Ba2/ | Муниц. | |
| БелгорОбл-6 | 1 750 R | 7.00 | 10.11.15 | | 08.08.17 | 21.4 | 96.20 | 0.64 | 5 018 | | 95.61 | 96.29 | 12.28 | 7.17 | 0.68 | BB/B1/ | Муниц. | |
| БелгорОбл-7 | 3 500 R | 8.30 | 03.11.15 | | 28.07.20 | 57.1 | | | | | 90.01 | 91.68 | | | | BB/B1/ | Муниц. | |
| БелгорОбл-8 | 5 000 R | 10.65 | 28.12.15 | | 21.06.21 | 67.9 | 96.53 | (0.19) | 1 000 | | 96.50 | 96.65 | 13.03 | 10.95 | 1.77 | BB/B1/ | Муниц. | |
| БелгорОбл-9 | 5 250 R | 12.65 | 05.01.16 | | 30.06.20 | 56.2 | | | | | 100.51 | 102.69 | | | | BB/B1/ | Муниц. | |
| ВолгОбл-10 | 1 500 R | 7.00 | 04.11.15 | | 04.05.16 | 6.3 | | | | | 98.55 | 99.15 | | | | B+// | Муниц. | |
| ВолгОбл-11 | 2 250 R | 8.24 | 30.10.15 | | 28.05.17 | 19.1 | 97.33 | 0.01 | 2 003 | | 96.89 | 97.33 | 12.49 | 8.30 | 0.62 | B+// | Муниц. | |
| ВолгОбл-12 | 4 000 R | 7.77 | 17.12.15 | | 14.06.18 | 31.6 | 93.35 | (0.10) | 275 146 | | 91.71 | 94.28 | 13.32 | 8.26 | 1.20 | B+// | Муниц. | |
| ВолгОбл-13 | 1 800 R | 8.05 | 05.11.15 | | 01.11.18 | 36.2 | | | | | 92.71 | 93.15 | | | | B+// | Муниц. | |
| ВолгОбл-14 | 4 250 R | 10.50 | 17.12.15 | | 13.07.19 | 44.6 | 95.85 | | 25 | | 95.30 | 95.85 | 13.02 | 10.84 | 1.71 | B+// | Муниц. | |
| ВолгОбл-15 | 5 000 R | 12.74 | 05.02.16 | | 30.10.20 | 60.2 | 101.02 | 0.02 | 1 850 001 | | 100.50 | 101.00 | 12.59 | 12.54 | 2.39 | B+// | Муниц. | |
| Волгоград-5 | 400 R | 9.30 | 17.12.15 | | 17.12.15 | 1.7 | | | | | 99.47 | | | | | /B2/ | Муниц. | |
| Волгоград-6 | 400 R | 9.47 | 25.11.15 | | 23.08.17 | 21.9 | | | | | 96.30 | 96.98 | | | | /B2/ | Муниц. | |
| Волгоград-7 | 1 000 R | 12.56 | 25.10.15 | | 10.10.19 | 47.5 | | | | | 99.41 | 101.79 | | | | /B2/ | Муниц. | |
| Волжский-1 | 300 R | 15.00 | 28.10.15 | | 24.12.19 | 50.0 | | | | | 103.28 | 107.61 | | | | | Муниц. | |
| ВологОбл-1 | 1 255 R | 10.65 | 16.12.15 | | 14.12.16 | 13.6 | 99.17 | (0.05) | 9 239 | | 98.99 | 99.21 | 12.84 | 10.63 | 0.46 | | Муниц. | |
| ВологОбл-2 | 2 300 R | 9.75 | 08.12.15 | | 05.12.17 | 25.3 | 97.26 | 0.11 | 7 015 | | 97.21 | 97.30 | 13.17 | 9.90 | 0.88 | | Муниц. | |
| ВоронежОбл-5 | 1 750 R | 6.85 | 15.12.15 | | 17.12.17 | 25.7 | | | | | 93.62 | 94.36 | | | | | Муниц. | |
| ВоронежОбл-6 | 4 750 R | 8.03 | 24.10.15 | | 23.10.18 | 35.9 | 93.36 | | 1 385 | | 80.52 | 93.95 | 12.98 | 8.42 | 1.27 | | Муниц. | |
| ВоронежОбл-7 | 4 941 R | 11.75 | 14.01.16 | | 14.10.19 | 47.6 | 98.80 | 0.02 | 5 082 | | 98.05 | 98.80 | 12.85 | 11.86 | 2.09 | | Муниц. | |
| Казань-8 | 1 R | 8.00 | 23.12.15 | | 21.12.16 | 13.9 | | | | | 93.11 | | | | | BB-// | Муниц. | |
| КалужОбл-5 | 1 250 R | 8.10 | 19.11.15 | | 19.05.16 | 6.8 | 98.45 | (0.23) | 88 000 | | 97.38 | 98.50 | 11.37 | 8.11 | 0.50 | BB// | Муниц. | |
| Карелия-14 | 150 R | 9.74 | 30.11.15 | | 30.11.16 | 13.2 | 97.50 | 0.15 | 173 | | 97.23 | 97.90 | 12.33 | 9.61 | 0.92 | B+// | Муниц. | |
| Карелия-15 | 600 R | 8.85 | 19.01.16 | | 22.10.17 | 23.9 | | | | | 97.33 | 97.50 | | | | B+// | Муниц. | |
| Карелия-16 | 1 800 R | 7.89 | 28.10.15 | | 29.01.19 | 39.2 | 96.36 | | 5 | | 82.76 | 95.37 | 11.11 | 8.03 | 1.14 | B+// | Муниц. | |
| Карелия-17 | 2 000 R | 12.25 | 24.10.15 | | 08.04.20 | 53.5 | | | | | 98.84 | 102.53 | | | | B+// | Муниц. | |
| КемерОбл-1 | 1 000 R | 8.20 | 27.11.15 | | 28.11.18 | 37.1 | 91.99 | 0.37 | 32 | | 91.57 | 92.89 | 12.94 | 8.79 | 1.78 | | Муниц. | |
| Коми-08 | 500 R | 5.50 | 03.12.15 | | 03.12.15 | 1.2 | | | | | 99.31 | | | | | BB/B1/ | Муниц. | |
| Коми-10 | 630 R | 9.00 | 16.12.15 | | 15.12.16 | 13.7 | | | | | 95.96 | 99.69 | | | | BB/B1/ | Муниц. | |
| Коми-11 | 10 100 R | 11.40 | 03.12.15 | | 27.11.19 | 49.1 | | | | | 98.51 | 99.07 | | | | BB/B1/ | Муниц. | |
| Коми-12 | 5 000 R | 12.00 | 19.01.16 | | 23.06.21 | 68.0 | | | | | 96.91 | 100.41 | | | | BB/B1/ | Муниц. | |
| КострОбл-4 | 300 R | 9.50 | 19.11.15 | | 17.11.16 | 12.8 | 97.41 | | 5 127 | | 97.14 | 97.15 | 12.69 | 9.61 | 0.90 | B+// | Муниц. | |
| КострОбл-5 | 2 400 R | 9.05 | 18.12.15 | | 28.09.18 | 35.1 | | | | | 86.01 | 94.30 | | | | B+// | Муниц. | |
| Краснодар-2 | 275 R | 9.00 | 05.11.15 | | 05.11.15 | 0.3 | 99.89 | (0.05) | 898 | | 99.89 | 99.97 | 12.29 | 8.65 | 0.03 | /B1/ | Муниц. | |
| КраснодКр-4 | 5 020 R | 8.95 | 12.11.15 | | 09.11.17 | 24.5 | | | | | 97.26 | 97.85 | | | | /B1/ | Муниц. | |
| КраснЯрКр-10 | 12 500 R | 12.70 | 15.03.16 | | 10.09.19 | 46.5 | | | | | 101.51 | 102.15 | | | | BB+/B1/BB- | Муниц. | |
| КраснЯрКр-5 | 900 R | 8.75 | 01.12.15 | | 29.11.16 | 13.2 | 96.70 | | 350 | | 95.87 | 97.10 | 12.13 | 8.73 | 0.93 | BB+/B1/BB- | Муниц. | |
| КраснЯрКр-6 | 6 764 R | 8.25 | 21.04.16 | | 19.10.17 | 23.8 | | | | | 94.91 | 96.00 | | | | BB+/B1/BB- | Муниц. | |
| КраснЯрКр-7 | 11 000 R | 7.95 | 23.03.16 | | 19.09.18 | 34.8 | | | | | 92.51 | 96.79 | | | | BB+/B1/BB- | Муниц. | |
| КраснЯрКр-8 | 10 000 R | 10.90 | 11.12.15 | | 08.07.18 | 32.4 | 100.00 | | 254 | | 98.01 | 100.00 | 11.34 | 10.75 | 1.44 | BB+/B1/BB- | Муниц. | |
| КраснЯрКр-9 | 8 250 R | 11.50 | 04.04.16 | | 01.10.18 | 35.2 | 99.90 | (0.02) | 34 | | 99.31 | 99.90 | 11.88 | 11.45 | 1.86 | BB+/B1/BB- | Муниц. | |
| ЛенОбл-4 | 248 R | 12.85 | 15.12.15 | | 07.12.21 | 73.4 | | | | | 95.05 | | | | | BBB-/BB+ | Муниц. | |
| ЛипецОбл-7 | 1 000 R | 9.00 | 27.11.15 | | 26.05.17 | 19.0 | | | | | 96.20 | 97.49 | | | | BB// | Муниц. | |
| ЛипецОбл-8 | 2 550 R | 6.89 | 22.01.16 | | 17.04.20 | 53.8 | 86.31 | (2.18) | 16 | | 86.02 | 94.00 | 13.16 | 7.98 | 2.44 | BB// | Муниц. | |
| ЛипецОбл-9 | 4 500 R | 10.50 | 08.12.15 | | 04.06.19 | 43.3 | | | | | 96.75 | 97.74 | | | | BB// | Муниц. | |
| МагаданскаяОбл-1 | 1 000 R | 15.00 | 28.12.15 | | 24.12.18 | 38.0 | | | | | 102.50 | | | | | | Муниц. | |
| МарийЭл-7 | 2 000 R | 11.30 | 22.12.15 | | 07.07.18 | 32.4 | 99.77 | (0.01) | 38 | | 99.30 | 99.80 | 12.12 | 11.22 | 0.65 | BB// | Муниц. | |
| МордовРесп-1 | 2 400 R | 9.25 | 26.10.15 | | 22.10.18 | 35.9 | 93.75 | | 3 598 | | 93.77 | 94.49 | 13.62 | 9.64 | 1.52 | /B2/ | Муниц. | |
| МордовРесп-2 | 3 000 R | 13.75 | 20.01.16 | | 14.10.20 | 59.7 | 102.10 | 0.12 | 1 042 | | 102.12 | 102.49 | 13.61 | 13.46 | 2.42 | /B2/ | Муниц. | |
| Москва-48 | 30 000 R | 7.00 | 11.12.15 | | 11.06.22 | 79.6 | 79.50 | 0.19 | 7 189 | | 79.51 | 79.65 | 10.99 | 8.53 | 4.65 | BBB-/Ba1/BB+ | Муниц. | |
| Москва-49 | 14 056 R | 7.00 | 14.12.15 | | 14.06.17 | 19.6 | 94.20 | 0.27 | 586 | | 94.30 | 95.00 | 11.24 | 7.24 | 1.38 | BBB-/Ba1/BB+ | Муниц. | |
| Москва-56 | 8 468 R | 7.00 | 22.03.16 | | 22.09.16 | 10.9 | 97.65 | 1.36 | 1 | | 96.50 | 97.65 | 9.96 | 7.13 | 0.82 | BBB-/Ba1/BB+ | Муниц. | |
| Москва-64 | 7 101 R | 12.00 | 16.11.15 | | 16.11.15 | 0.7 | 100.45 | | 25 | | 100.06 | 100.45 | 4.99 | 11.35 | 0.06 | BBB-/Ba1/BB+ | Муниц. | |
| Москва-66 | 4 348 R | 12.849 | 23.11.15 | | 23.11.18 | 37.0 | 105.22 | | 9 | | 104.13 | 105.22 | 11.28 | 11.97 | 2.30 | BBB-/Ba1/BB+ | Муниц. | |
| Москва-67 | 29 694 R | 7.00 | 02.12.15 | | 01.06.16 | 7.2 | | | | | 97.60 | 98.40 | | | | BBB-/Ba1/BB+ | Муниц. | |
| НижгорОбл-10 | 12 000 R | 11.15 | 28.02.16 | | 23.08.20 | 58.0 | 102.17 | (0.13) | 15 005 | | 102.02 | 102.49 | 13.04 | 10.72 | 2.62 | BB/B1/ | Муниц. | |
| НижгорОбл-7 | 4 000 R | 9.55 | 12.11.15 | | 16.11.16 | 12.7 | | | | | 98.36 | 98.90 | | | | BB/B1/ | Муниц. | |
| НижгорОбл-8 | 6 400 R | 9.65 | 24.02.16 | | 29.08.17 | 22.1 | 97.00 | | 40 | | 96.86 | 97.33 | 12.42 | 9.79 | 1.12 | BB/B1/ | Муниц. | |
| НижгорОбл-9 | 8 500 R | 8.37 | 22.02.16 | | 26.08.20 | 58.1 | 91.39 | 0.68 | 13 | | 90.76 | 91.39 | 12.74 | 9.55 | 2.01 | BB/B1/ | Муниц. | |
| Новосибирск-05 | 800 R | 8.94 | 04.11.15 | | 06.09.17 | 22.4 | | | | | 91.89 | 97.60 | | | | //BB+ | Муниц. | |
| Новосибирск-06 | 3 750 R | 8.65 | 28.10.15 | | 22.07.20 | 56.9 | | | | | 77.03 | 92.50 | | | | //BB+ | Муниц. | |
| Новосибирск-07 | 2 000 R | 11.86 | 13.01.16 | | 10.10.22 | 83.5 | 100.45 | (0.03) | 139 | | 100.45 | 100.46 | 12.69 | 11.77 | 2.85 | //BB+ | Муниц. | |
| НовосиОбл-01 | 5 000 R | 7.79 | 29.10.15 | | 30.10.18 | 36.2 | | | | | 92.01 | 94.50 | | | | BBB-// | Муниц. | |
| НовосиОбл-02 | 7 000 R | 11.40 | 16.01.16 | | 08.10.19 | 47.4 | | | | | 98.53 | 99.95 | | | | BBB-// | Муниц. | |
| Омск-1 | 1 000 R | 13.06 | 02.12.15 | | 03.12.17 | 25.3 | | | | | 100.30 | | | | | /B2/ | Муниц. | |
| ОмскОбл-1 | 2 000 R | 7.85 | 12.01.16 | | 14.10.16 | 11.6 | | | | | 94.78 | 97.20 | | | | /Ba3/ | Муниц. | |
| ОмскОбл-2 | 4 000 R | 12.30 | 19.01.16 | | 15.10.19 | 47.7 | 100.25 | 0.00 | 4 878</ | | | | | | | | | |

Рынок рублевых облигаций

| Выпуск | Объем, млн | Купон, % | Дата | | | Месяцев до | | Цена | Изм. | Торговый объем, шт | Котировки | | Доходность, % | | | Дюр, лет | Рейтинг F/M/S | Сектор |
|--------------------------------|------------|----------|----------|--------|----------|------------|-------|--------|--------|--------------------|-----------|---------|---------------|-------|-------|----------|---------------|--------|
| | | | купона | оферты | погаш | офрт | погаш | | | | покупка | продажа | офрт | погаш | текущ | | | |
| МУНИЦИПАЛЬНЫЕ ОБЛИГАЦИИ | | | | | | | | | | | | | | | | | | |
| СПетербург-2 | 5 859 R | 7.94 | 03.12.15 | | 01.06.17 | | 19.2 | 96.00 | | 72 | 95.50 | 96.00 | | 10.99 | 8.02 | 1.35 | BBB-/Ba1/ | Муниц. |
| СтавропольскийКр-01 | 1 750 R | 9.50 | 15.12.15 | | 12.12.17 | | 25.6 | | | | 92.26 | | | | | | BB// | Муниц. |
| СтавропольскийКр-02 | 4 000 R | 8.09 | 04.11.15 | | 04.11.20 | | 60.4 | | | | 90.73 | 92.49 | | | | | BB// | Муниц. |
| ТверОбл-10 | 1 950 R | 8.50 | 15.12.15 | | 15.12.15 | | 1.6 | 99.65 | 0.05 | 2 415 | 99.63 | 99.65 | | 11.37 | 8.45 | 0.13 | BB-/ | Муниц. |
| ТверОбл-11 | 1 500 R | 9.70 | 21.12.15 | | 18.12.17 | | 25.8 | | | | 96.00 | 97.34 | | | | | BB-/ | Муниц. |
| ТверОбл-12 | 3 000 R | 9.00 | 26.11.15 | | 22.11.18 | | 36.9 | | | | 95.51 | 97.71 | | | | | BB-/ | Муниц. |
| Томск-4 | 560 R | 9.00 | 01.12.15 | | 29.11.16 | | 13.2 | | | | 97.51 | 98.00 | | | | | | Муниц. |
| Томск-5 | 0 R | 14.00 | 15.12.15 | | 15.12.19 | | 49.7 | | | | 100.45 | | | | | | | Муниц. |
| ТомскОбл-10 | 5 000 R | 8.75 | 22.12.15 | | 18.12.18 | | 37.8 | | | | | 94.45 | | | | | //BB- | Муниц. |
| ТомскОбл-8 | 2 750 R | 8.60 | 20.12.15 | | 19.12.17 | | 25.8 | | | | 95.01 | 96.06 | | | | | //BB- | Муниц. |
| ТульскаяОбл-3 | 3 250 R | 7.98 | 19.11.15 | | 18.05.17 | | 18.7 | | | | 95.11 | 95.84 | | | | | BB// | Муниц. |
| ТульскаяОбл-4 | 5 000 R | 12.20 | 27.04.16 | | 15.05.19 | | 42.6 | | | | 100.04 | | | | | | BB// | Муниц. |
| Удмуртия-4 | 1 000 R | 8.50 | 25.11.15 | | 25.11.15 | | 1.0 | | | | 99.72 | | | | | | BB-/ | Муниц. |
| Удмуртия-5 | 1 200 R | 10.15 | 26.11.15 | | 24.11.16 | | 13.0 | | | | 98.50 | | | | | | BB-/ | Муниц. |
| Удмуртия-6 | 1 500 R | 10.10 | 08.12.15 | | 05.12.17 | | 25.3 | | | | 95.51 | 96.80 | | | | | BB-/ | Муниц. |
| Удмуртия-7 | 1 800 R | 8.45 | 07.04.16 | | 01.10.20 | | 59.2 | 89.31 | (1.74) | 2 | 90.01 | 92.74 | | 13.46 | 9.42 | 2.04 | BB-/ | Муниц. |
| Удмуртия-8 | 3 000 R | 13.80 | 24.03.16 | | 17.09.20 | | 58.8 | 104.22 | | 8 | 103.81 | 104.20 | | 13.14 | 13.10 | 3.02 | BB-/ | Муниц. |
| Хакасия-3 | 3 000 R | 8.40 | 15.11.15 | | 27.10.20 | | 60.1 | | | | 90.00 | 91.30 | | | | | BB// | Муниц. |
| Хакасия-4 | 2 500 R | 12.65 | 27.10.15 | | 27.10.19 | | 48.1 | 101.00 | (0.16) | 573 | 100.52 | 101.00 | | 12.70 | 12.16 | 1.73 | BB// | Муниц. |
| Хакасия-5 | 2 000 R | 12.50 | 12.01.16 | | 11.10.20 | | 59.6 | 100.30 | 0.00 | 438 | 100.00 | 101.53 | | 12.71 | 12.17 | 2.58 | BB// | Муниц. |
| ХМАО-9 | 14 000 R | 11.40 | 17.01.16 | | 13.10.19 | | 47.6 | 101.00 | 0.86 | 13 832 | 100.31 | 100.99 | | 11.28 | 11.27 | 1.62 | BBB-/Ba2/BB+ | Муниц. |
| Чувашия-10 | 1 275 R | 7.75 | 07.12.15 | | 07.06.18 | | 31.4 | | | | 93.01 | 94.50 | | | | | BB+/Ba3/ | Муниц. |
| Якутия-10 | 1 500 R | 8.57 | 12.11.15 | | 17.05.17 | | 18.7 | | | | 95.95 | 97.50 | | | | | BBB-/BB | Муниц. |
| Якутия-3 | 1 000 R | 7.95 | 20.11.15 | | 20.05.16 | | 6.8 | | | | 98.30 | 98.75 | | | | | BBB-/BB | Муниц. |
| Якутия-5 | 2 250 R | 9.20 | 20.01.16 | | 24.04.18 | | 30.0 | 90.89 | | 76 | 94.02 | 99.98 | | 15.45 | 10.11 | 1.45 | BBB-/BB | Муниц. |
| Якутия-6 | 2 000 R | 10.10 | 30.12.15 | | 02.07.21 | | 68.3 | 96.00 | | 11 | 92.51 | 98.99 | | 12.33 | 10.45 | 2.16 | BBB-/BB | Муниц. |
| Якутия-7 | 5 500 R | 12.43 | 19.11.15 | | 14.05.20 | | 54.6 | | | | 98.01 | 140.00 | | | | | BBB-/BB | Муниц. |
| ЯрОбл-12 | 5 000 R | 7.85 | 15.01.16 | | 13.07.18 | | 32.6 | | | | 94.15 | 94.50 | | | | | BB// | Муниц. |
| ЯрОбл-13 | 7 000 R | 10.20 | 29.12.15 | | 24.09.19 | | 47.0 | | | | 95.46 | 100.00 | | | | | BB// | Муниц. |

Рынок еврооблигаций

| Выпуск | Объем, млн | Купон, % | Дата | | | Месяцев до | | Цена | Изм. | Торговый объем, шт | Котировки | | Доходность, % | | | Дюр, лет | Рейтинг F/M/S | Сектор |
|----------------------|------------|----------|----------|------------|----------|------------|-------|--------|--------|--------------------|-----------|---------|---------------|-------|-------|----------|---------------|---------------|
| | | | купона | оферты | погаш | офрт | погаш | | | | покупка | продажа | офрт | погаш | текуц | | | |
| ЕВРООБЛИГАЦИИ | | | | | | | | | | | | | | | | | | |
| AFK Sistema '19 | 500 \$ | 6.95 | 17.11.15 | | 17.05.19 | | 42.7 | 100.14 | 0.08 | | 99.62 | 100.67 | | 6.90 | 6.74 | 3.02 | BB-/B1/BB | Телеком |
| AHML '18 | 15 000 R | 7.75 | 13.02.16 | | 13.02.18 | | 27.6 | 91.68 | 0.08 | | 91.40 | 91.96 | | 11.97 | 8.32 | 2.00 | /Ba1/BB+ | Финансы |
| AkBars '15 | 500 \$ | 8.75 | 19.11.15 | | 19.11.15 | | 0.8 | 100.65 | 0.15 | | 100.40 | 100.90 | | | 8.38 | | BB-/B1/ | Финансы |
| AkBars '18 | 350 \$ | 8.00 | 06.08.16 | | 06.08.18 | | 33.4 | 100.92 | 0.01 | | 100.48 | 101.36 | | 7.60 | 7.79 | 2.39 | BB-/B1/ | Финансы |
| AkBars '22 | 600 \$ | 8.00 | 13.01.16 | | 13.07.22 | | 80.6 | 98.38 | 0.25 | | 97.75 | 99.00 | | 8.32 | 7.95 | 4.99 | B// | Финансы |
| AlfaBank '16 | 10 000 R | 8.625 | 26.10.15 | | 26.04.16 | | 6.0 | 98.48 | 0.02 | | 98.26 | 98.70 | | 11.78 | 8.40 | 0.46 | BB+/Ba2/BB | Финансы |
| AlfaBank '17 02 | 300 \$ | 6.30 | 22.02.16 | | 22.02.17 | | 15.9 | 101.70 | (0.07) | | 101.29 | 102.11 | | 4.95 | 6.13 | 1.25 | BB/B1/B+ | Финансы |
| AlfaBank '17 06 | 350 € | 5.50 | 10.06.16 | | 10.06.17 | | 19.5 | 101.34 | 0.08 | | 101.04 | 101.64 | | 4.61 | 5.32 | 1.51 | BB/Ba2/B+ | Финансы |
| AlfaBank '17 09 | 1 000 \$ | 7.875 | 25.03.16 | | 25.09.17 | | 23.0 | 106.01 | 0.09 | | 105.64 | 106.37 | | 4.57 | 7.39 | 1.77 | BB+/Ba2/BB | Финансы |
| AlfaBank '18 | 85 F | 4.00 | 16.01.16 | | 16.01.18 | | 26.7 | 99.38 | 0.75 | | 98.75 | 100.00 | | 4.29 | 3.90 | 2.03 | BB/Ba2/B+ | Финансы |
| AlfaBank '19 | 750 \$ | 7.50 | 26.03.16 | | 26.09.19 | | 47.0 | 101.49 | 0.14 | | 101.08 | 101.89 | | 7.06 | 7.35 | 3.34 | BB/B1/B+ | Финансы |
| AlfaBank '21 | 1 000 \$ | 7.75 | 28.10.15 | | 28.04.21 | | 66.1 | 103.12 | 0.28 | | 102.72 | 103.53 | | 7.06 | 7.25 | 4.29 | BB+/Ba2/BB | Финансы |
| AlfaBank '25 | 250 \$ | 9.50 | 18.02.16 | 18.02.20 C | 18.02.25 | 51.8 | 111.9 | 100.74 | 0.03 | | 99.74 | 101.74 | 9.28 | 9.38 | 9.27 | 3.43 | BB// | Финансы |
| AllianceOil '19 | 350 \$ | 10.00 | 11.03.16 | 11.03.17 C | 11.03.19 | 16.5 | 40.5 | 64.39 | 0.42 | | 63.54 | 65.23 | 50.27 | 29.49 | 15.25 | 1.03 | /B- | Нефть и газ |
| AllianceOil '20 | 500 \$ | 7.00 | 04.11.15 | | 04.05.20 | | 54.3 | 55.03 | 1.04 | | 54.03 | 56.04 | | 23.72 | 12.00 | 3.13 | | Нефть и газ |
| Alosa '20 | 1 000 \$ | 7.75 | 03.11.15 | | 03.11.20 | | 60.3 | 106.35 | 0.31 | | 105.93 | 106.76 | | 6.26 | 7.05 | 4.02 | BB/Ba2/BB- | МГД |
| Bank Otkrytie '19 | 300 \$ | 10.00 | 17.12.15 | | 17.12.19 | | 49.7 | 101.00 | 0.00 | | 100.50 | 101.50 | | 9.69 | 9.57 | 3.23 | /B2/ | Финансы |
| BoM '15 11 | 300 \$ | 5.967 | 25.11.15 | | 25.11.15 | | 1.0 | 100.00 | (0.00) | | 99.50 | 100.50 | | 5.89 | 5.82 | 0.09 | /B1/ | Финансы |
| BoM '17 | 400 \$ | 6.02 | 10.11.15 | | 10.05.17 | | 18.5 | 99.49 | (0.23) | | 99.10 | 99.88 | | 6.37 | 5.89 | 1.42 | /B1/ | Финансы |
| Borets '18 | 420 \$ | 7.625 | 26.03.16 | | 26.09.18 | | 35.0 | 84.01 | 0.50 | | 83.27 | 84.75 | | 14.52 | 9.01 | 2.46 | /B1/BB- | Нефть и газ |
| BrunswickRail '17 | 600 \$ | 6.50 | 01.11.15 | | 01.11.17 | | 24.2 | 46.50 | (0.59) | | 44.00 | 49.00 | | 52.50 | 13.10 | 1.39 | /Саа3/ССС- | Транспорт |
| CreditEurB '19 | 250 \$ | 8.50 | 15.11.15 | | 15.11.19 | | 48.7 | 102.08 | (0.14) | | 101.07 | 103.09 | | 7.89 | 8.03 | 3.27 | B+/B2/ | Финансы |
| DME '18 | 300 \$ | 6.00 | 26.11.15 | | 26.11.18 | | 37.1 | 93.37 | 0.46 | | 92.96 | 93.78 | | 8.48 | 6.26 | 2.67 | BB+/BB+ | Транспорт |
| EBRD '16 11 | 3 000 R | | 14.11.15 | | 14.11.16 | | 12.7 | | | | | | | | | | AAA/Aaa/AAA | Финансы |
| EBRD '16 2 | 7 500 R | | 12.11.15 | | 12.02.16 | | 3.6 | | | | | | | | | | AAA/Aaa/AAA | Финансы |
| EDC '20 | 600 \$ | 4.875 | 17.04.16 | | 17.04.20 | | 53.8 | 88.35 | 0.18 | | 87.74 | 88.96 | | 8.02 | 5.51 | 3.89 | BB//BB+ | Нефть и газ |
| EurDevBank '17 | 5 000 R | 8.00 | 05.04.16 | | 05.10.17 | | 23.3 | 94.56 | 0.55 | | 93.99 | 95.12 | | 11.18 | 8.42 | 1.74 | /Ba1/BBB- | Финансы |
| EurDevBank '20 | 500 \$ | 5.00 | 26.03.16 | | 26.09.20 | | 59.1 | 100.23 | (0.03) | | 99.72 | 100.74 | | 4.95 | 4.97 | 4.30 | /Ba1/BBB- | Финансы |
| EurDevBank '22 | 500 \$ | 4.767 | 20.03.16 | | 20.09.22 | | 82.9 | 96.83 | (0.06) | | 96.34 | 97.31 | | 5.32 | 4.90 | 5.77 | /Ba1/BBB- | Финансы |
| Eurochem '17 | 750 \$ | 5.125 | 12.12.15 | | 12.12.17 | | 25.6 | 100.59 | 0.22 | | 100.21 | 100.96 | | 4.83 | 5.00 | 1.97 | BB//BB | Хим. пром. |
| Evraz '15 | 750 \$ | 8.25 | 10.11.15 | | 10.11.15 | | 0.5 | 100.25 | (0.05) | | 100.00 | 100.50 | | 2.88 | 7.93 | 0.05 | BB-/B1/BB- | МГД |
| Evraz '17 | 600 \$ | 7.40 | 24.10.15 | | 24.04.17 | | 18.0 | 103.68 | 0.20 | | 103.39 | 103.97 | | 4.83 | 6.89 | 1.37 | BB-/B1/BB- | МГД |
| Evraz '18 6.75% | 850 \$ | 6.75 | 27.10.15 | | 27.04.18 | | 30.0 | 100.46 | 0.42 | | 100.07 | 100.84 | | 6.55 | 6.51 | 2.21 | BB-/B1/BB- | МГД |
| Evraz '18 9.5% | 700 \$ | 9.50 | 24.10.15 | | 24.04.18 | | 30.0 | 106.72 | 0.27 | | 106.30 | 107.15 | | 6.54 | 8.52 | 2.13 | BB-/B1/BB- | МГД |
| Evraz '19 | 350 \$ | 7.50 | 15.11.15 | 15.05.17 C | 15.11.19 | 18.6 | 48.7 | 96.00 | 0.00 | | 95.88 | 96.13 | 12.64 | 8.69 | 7.55 | 1.37 | BB-/Ba3/BB | МГД |
| Evraz '20 | 1 000 \$ | 6.50 | 22.04.16 | | 22.04.20 | | 53.9 | 97.26 | 0.94 | | 96.87 | 97.65 | | 7.22 | 6.68 | 3.82 | BB-/Ba3/BB- | МГД |
| FEES '19 | 17 500 R | 8.446 | 13.03.16 | | 13.03.19 | | 40.6 | 91.71 | 0.20 | | 91.35 | 92.08 | | 11.46 | 9.12 | 2.81 | BBB-/Ba1/BB+ | Электроэнерг. |
| FESCO '18 | 550 \$ | 8.00 | 02.11.15 | 02.05.16 C | 02.05.18 | 6.2 | 30.2 | 62.39 | 0.51 | | 61.29 | 63.49 | 137.79 | 30.38 | 12.09 | 0.29 | B-/B- | Транспорт |
| FESCO '20 | 325 \$ | 8.75 | 02.11.15 | 02.05.17 C | 02.05.20 | 18.2 | 54.2 | 61.45 | 0.38 | | 60.23 | 62.67 | 50.02 | 22.86 | 13.34 | 1.08 | B-/B- | Транспорт |
| Gazp '15 11 | 1 000 \$ | 5.092 | 29.11.15 | | 29.11.15 | | 1.1 | 100.36 | (0.01) | | 100.24 | 100.48 | | 1.45 | 4.97 | 1.00 | BBB-/Ba1/BB+ | Нефть и газ |
| Gazp '15 12 | 700 \$ | 4.30 | 12.11.15 | | 12.11.15 | | 0.6 | 100.12 | 0.00 | | 100.00 | 100.25 | | 1.92 | 4.21 | 0.05 | BBB-/Ba1/BB+ | Нефть и газ |
| Gazp '16 05 | 1 000 \$ | 4.95 | 23.11.15 | | 23.05.16 | | 6.9 | 101.54 | (0.06) | | 101.30 | 101.79 | | 2.27 | 4.78 | 0.57 | BBB-/Ba1/BB+ | Нефть и газ |
| Gazp '16 11 | 1 350 \$ | 6.212 | 22.11.15 | | 22.11.16 | | 12.9 | 103.65 | 0.02 | | 103.36 | 103.93 | | 2.76 | 5.85 | 1.02 | BBB-/Ba1/BB+ | Нефть и газ |
| Gazp '17 3.755% | 1 400 € | 3.755 | 15.03.16 | | 15.03.17 | | 16.6 | 100.81 | 0.25 | | 100.54 | 101.08 | | 3.14 | 3.64 | 1.32 | BBB-/Ba1/BB+ | Нефть и газ |
| Gazp '17 5.136% | 500 € | 5.136 | 22.03.16 | | 22.03.17 | | 16.9 | 102.92 | 0.23 | | 102.54 | 103.30 | | 2.98 | 4.85 | 1.33 | BBB-/Ba1/BB+ | Нефть и газ |
| Gazp '17 5.44% | 500 € | 5.44 | 02.11.15 | | 02.11.17 | | 24.3 | 104.77 | 0.43 | | 104.42 | 105.13 | | 2.98 | 4.94 | 1.82 | BBB-/Ba1/BB+ | Нефть и газ |
| Gazp '18 07 | 900 R | 3.70 | 25.07.16 | | 25.07.18 | | 33.0 | 99.67 | 0.40 | | 99.24 | 100.10 | | | 3.68 | | BBB-/Ba1/BB+ | Нефть и газ |
| Gazp '18 10 | 1 000 € | 4.625 | 15.10.16 | | 15.10.18 | | 35.7 | 101.27 | 0.30 | | 101.03 | 101.51 | | 17.53 | 45.21 | 1.60 | BBB-/Ba1/BB+ | Нефть и газ |
| Gazp '18 EUR | 1 200 € | 6.605 | 13.02.16 | | 13.02.18 | | 27.6 | 106.15 | 0.25 | | 105.77 | 106.53 | | 3.76 | 5.96 | 2.05 | BBB-/Ba1/BB+ | Нефть и газ |
| Gazp '18 USD | 1 100 \$ | 8.146 | 11.04.16 | | 11.04.18 | | 29.5 | 108.50 | 0.47 | | 108.16 | 108.85 | | 4.47 | 7.49 | 2.24 | BBB-/Ba1/BB+ | Нефть и газ |
| Gazp '19 CHF | 500 F | 2.85 | 25.10.15 | | 25.10.19 | | 48.0 | 96.90 | 0.27 | | 96.37 | 97.43 | | 3.70 | 2.86 | 3.60 | BBB-/Ba1/BB+ | Нефть и газ |
| Gazp '19 USD | 2 250 \$ | 9.25 | 23.04.16 | | 23.04.19 | | 41.9 | 112.36 | 0.30 | | 111.98 | 112.73 | | 5.33 | 8.23 | 3.02 | BBB-/Ba1/BB+ | Нефть и газ |
| Gazp '20 3.85% | 800 \$ | 3.85 | 06.02.16 | | 06.02.20 | | 51.4 | 94.73 | 0.53 | | 94.37 | 95.08 | | 5.24 | 4.03 | 3.85 | BBB-/Ba1/BB+ | Нефть и газ |
| Gazp '20 EUR | 1 000 € | 3.389 | 20.03.16 | | 20.03.20 | | 52.8 | 95.11 | 0.43 | | 94.70 | 95.53 | | 4.63 | 3.49 | 3.90 | BBB-/Ba1/BB+ | Нефть и газ |
| Gazp '20 GBP | 500 £ | 5.338 | 25.03.16 | | 25.09.20 | | 59.0 | 94.91 | 0.29 | | 94.42 | 95.40 | | 6.56 | 5.60 | 4.22 | BBB-/Ba1/BB+ | Нефть и газ |
| Gazp '21 EUR | 750 € | 3.60 | 26.02.16 | | 26.02.21 | | 64.1 | 94.28 | 0.57 | | 93.86 | 94.71 | | 4.84 | 3.72 | 4.60 | BBB-/Ba1/BB+ | Нефть и газ |
| Gazp '21 USD | 600 \$ | 5.999 | 23.01.16 | | 23.01.21 | | 63.0 | 101.60 | 0.60 | | 101.21 | 101.99 | | 5.64 | 5.82 | 4.40 | BBB-/Ba1/BB+ | Нефть и газ |
| Gazp '22 03 | 1 300 \$ | 6.51 | 07.03.16 | | 07.03.22 | | 76.4 | 104.60 | 0.76 | | 104.22 | 104.97 | | 5.64 | 6.17 | 5.16 | BBB-/Ba1/BB+ | Нефть и газ |
| Gazp '22 07 | 1 000 \$ | 4.95 | 19.01.16 | | 19.07.22 | | 80.8 | 96.85 | 0.69 | | 96.43 | 97.27 | | 5.51 | 5.04 | 5.57 | BBB-/Ba1/BB+ | Нефть и газ |
| Gazp '25 | 500 € | 4.364 | 21.03.16 | | 21.03.25 | | 112.9 | 95.42 | 0.65 | | 94.88 | 95.96 | | 4.98 | 4.45 | 7.31 | BBB-/Ba1/BB+ | Нефть и газ |
| Gazp '28 | 900 \$ | 4.95 | 06.02.16 | | 06.02.28 | | 147.5 | 87.96 | 1.01 | | 87.45 | 88.46 | | 6.38 | 5.56 | 8.74 | BBB-/Ba1/BB+ | Нефть и газ |
| Gazp '34 | | | | | | | | | | | | | | | | | | |

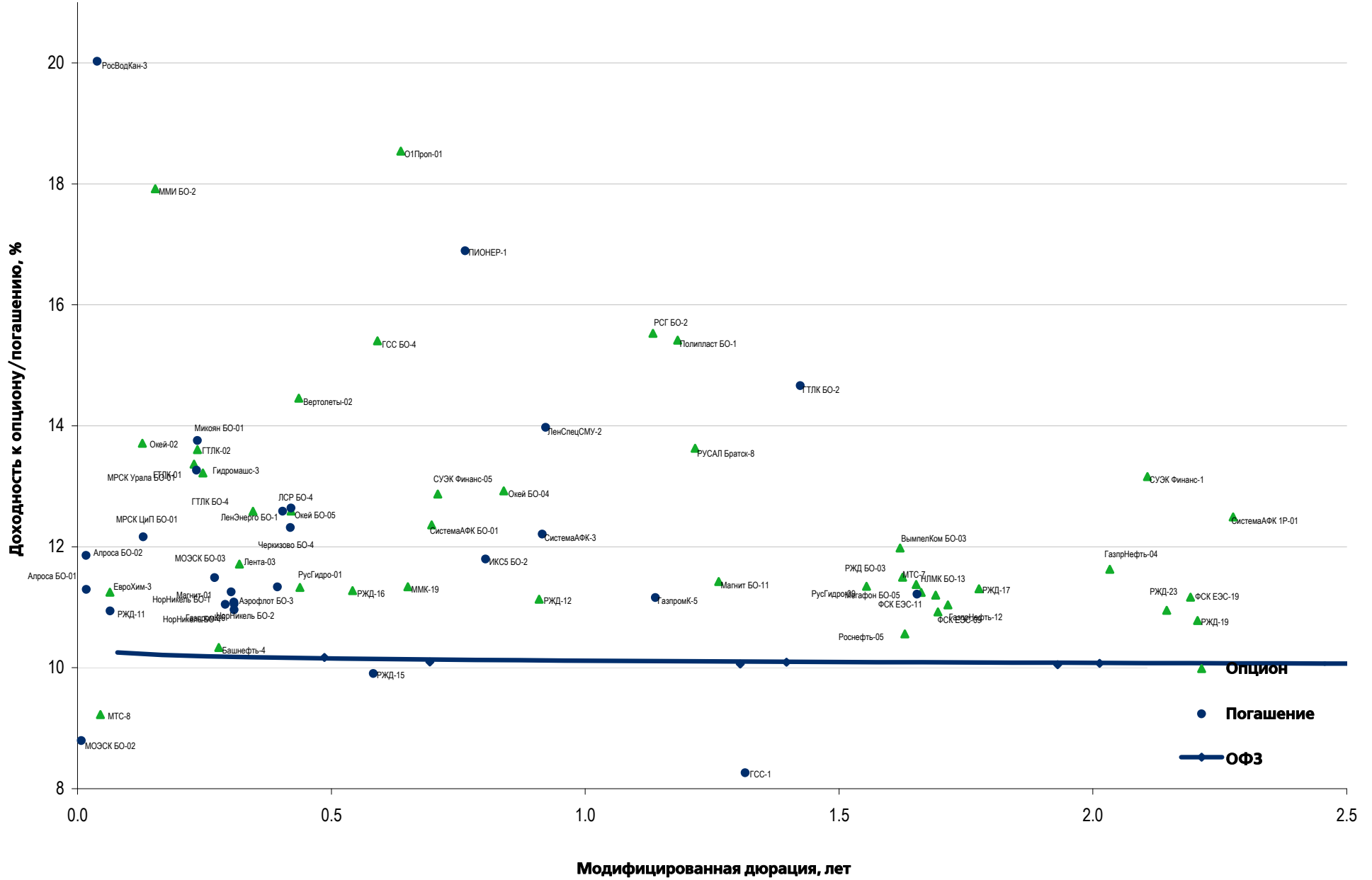
Рынок еврооблигаций

| Выпуск | Объем, млн | Купон, % | Дата | | | Месяцев до | | Цена | Изм. | Торговый объем, шт | Котировки | | Доходность, % | | | Дюр, лет | Рейтинг F/M/S | Сектор |
|----------------------|------------|----------|----------|------------|----------|------------|-------|--------|--------|--------------------|-----------|---------|---------------|-------|-------|----------|---------------|---------------|
| | | | купона | оферты | погаш | офрт | погаш | | | | покупка | продажа | офрт | погаш | текуц | | | |
| ЕВРООБЛИГАЦИИ | | | | | | | | | | | | | | | | | | |
| HCFB '21 | 200 \$ | 10.50 | 17.04.16 | 17.04.19 C | 19.04.21 | 41.7 | 65.8 | 87.35 | (0.16) | | 86.27 | 88.43 | 15.32 | 13.87 | 12.00 | 2.75 | B// | Финансы |
| KHMB '23 | 200 \$ | 9.15 | 18.12.15 | | 18.06.23 | | 91.8 | 78.75 | 1.63 | | 77.75 | 79.75 | | 13.71 | 11.17 | 4.84 | /B3/B+ | Финансы |
| Koks '16 | 163 \$ | 7.75 | 23.12.15 | | 23.06.16 | | 7.9 | 97.00 | (0.00) | | 96.00 | 98.00 | | 12.54 | 7.78 | 0.61 | B/B3/B- | МГД |
| Koks '18 | 136 \$ | 10.75 | 28.12.15 | | 28.12.18 | | 38.1 | 91.12 | 0.08 | | 90.19 | 92.05 | | 13.93 | 6.18 | 2.49 | B/B3/B | МГД |
| Lukoil '17 | 500 \$ | 6.356 | 07.12.15 | | 07.06.17 | | 19.4 | 105.16 | 0.00 | | 104.88 | 105.43 | | 3.07 | 5.91 | 1.51 | BBB-/Ba1/BBB- | Нефть и газ |
| Lukoil '18 | 1500 \$ | 3.416 | 24.10.15 | | 24.04.18 | | 30.0 | 97.81 | 0.26 | | 97.48 | 98.14 | | 4.35 | 3.43 | 2.33 | BBB-/Ba1/BBB- | Нефть и газ |
| Lukoil '19 | 600 \$ | 7.25 | 05.11.15 | | 05.11.19 | | 48.4 | 108.48 | 0.51 | | 108.10 | 108.86 | | 4.91 | 6.48 | 3.40 | BBB-/Ba1/BBB- | Нефть и газ |
| Lukoil '20 | 1000 \$ | 6.125 | 09.11.15 | | 09.11.20 | | 60.5 | 103.60 | 0.50 | | 103.22 | 103.98 | | 5.30 | 5.76 | 4.20 | BBB-/Ba1/BBB- | Нефть и газ |
| Lukoil '22 | 500 \$ | 6.656 | 07.12.15 | | 07.06.22 | | 79.4 | 105.39 | 0.31 | | 104.93 | 105.85 | | 5.67 | 6.17 | 5.22 | BBB-/Ba1/BBB- | Нефть и газ |
| Lukoil '23 | 1500 \$ | 4.563 | 24.10.15 | | 24.04.23 | | 90.0 | 92.87 | 0.35 | | 92.45 | 93.30 | | 5.75 | 4.80 | 6.06 | BBB-/Ba1/BBB- | Нефть и газ |
| M2M '19 | 34 \$ | 9.00 | 25.10.15 | | 25.10.19 | | 48.0 | 114.00 | 0.13 | | 113.63 | 114.38 | | 5.09 | 7.60 | 3.28 | B// | Финансы |
| MBRD '16 | 60 \$ | 7.93 | 10.03.16 | | 10.03.16 | | 4.5 | 98.56 | 0.00 | | 97.13 | 100.00 | | 11.85 | 7.97 | 0.36 | /B3/ | Финансы |
| MCB '18 02 | 500 \$ | 7.70 | 01.02.16 | | 01.02.18 | | 27.3 | 100.67 | (0.07) | | 100.10 | 101.24 | | 7.37 | 7.52 | 2.02 | BB/B1/BB- | Финансы |
| MCB '18 11 | 500 \$ | 8.70 | 13.11.15 | | 13.11.18 | | 36.6 | 92.84 | 0.29 | | 92.16 | 93.53 | | 11.54 | 9.00 | 2.48 | BB-/ | Финансы |
| MCB '25 | 5000 R | 16.50 | 26.11.15 | 26.05.20 C | 26.05.25 | 55.0 | 115.1 | 100.19 | 0.00 | | 100.00 | 100.38 | 16.42 | 10.11 | 15.43 | 2.94 | BB-/Ba1/BB- | Финансы |
| Metallolnv '16 | 750 \$ | 6.50 | 21.01.16 | | 21.07.16 | | 8.8 | 102.17 | (0.09) | | 101.86 | 102.48 | | 3.51 | 6.26 | 0.72 | BBB-/Ba2/BB | МГД |
| Metallolnv '20 | 1000 \$ | 5.625 | 17.04.16 | | 17.04.20 | | 53.8 | 95.45 | 0.23 | | 95.04 | 95.85 | | 6.82 | 5.89 | 3.88 | BB/Ba2/BB | МГД |
| Moscow '16 | 408 € | 5.064 | 20.10.16 | | 20.10.16 | | 11.8 | 103.25 | 0.11 | | 102.93 | 103.58 | | 1.72 | 4.90 | 0.97 | BBB-/Ba1/BB+ | Муниц. |
| MTS '20 | 750 \$ | 8.625 | 22.12.15 | | 22.06.20 | | 55.9 | 111.26 | 0.11 | | 110.83 | 111.69 | | 5.83 | 7.56 | 3.77 | BB-/Ba1/BB+ | Телеком |
| MTS '23 | 500 \$ | 5.00 | 30.11.15 | | 30.05.23 | | 91.2 | 93.77 | 0.21 | | 93.33 | 94.21 | | 6.03 | 5.22 | 6.06 | BB-/Ba1/BB+ | Телеком |
| NKNH '15 | 20 \$ | 8.50 | 22.12.15 | | 22.12.15 | | 1.9 | | | | | | | | | | /Ba3/BB- | Хим. пром. |
| NLMK '18 | 800 \$ | 4.45 | 19.02.16 | | 19.02.18 | | 27.8 | 99.86 | 0.20 | | 99.47 | 100.25 | | 4.51 | 4.42 | 2.17 | BBB-/Ba1/BB+ | МГД |
| NLMK '19 | 500 \$ | 4.95 | 26.03.16 | | 26.09.19 | | 47.0 | 99.10 | 0.35 | | 98.65 | 99.54 | | 5.21 | 4.98 | 3.51 | BBB-/Ba1/BB+ | МГД |
| Nordgold '18 | 500 \$ | 6.375 | 07.11.15 | | 07.05.18 | | 30.4 | 102.62 | 0.15 | | 102.19 | 103.06 | | 5.26 | 6.04 | 2.26 | BB-/Ba3/ | МГД |
| NorNikel '18 | 750 \$ | 4.375 | 30.10.15 | | 30.04.18 | | 30.1 | 100.71 | 0.10 | | 100.35 | 101.07 | | 4.08 | 4.26 | 2.32 | BBB-/Ba1/BBB- | МГД |
| NorNikel '20 | 1000 \$ | 5.55 | 28.10.15 | | 28.10.20 | | 60.1 | 100.75 | 0.13 | | 100.40 | 101.11 | | 5.38 | 5.37 | 4.22 | BBB-/Ba1/BBB- | МГД |
| NorNikel '22 | 1000 \$ | 6.625 | 14.04.16 | | 14.10.22 | | 83.7 | 102.35 | 0.19 | | 102.09 | 102.61 | | 6.20 | 6.46 | 5.53 | BBB-/Ba1/BBB- | МГД |
| Novatek '16 | 600 \$ | 5.326 | 03.02.16 | | 03.02.16 | | 3.3 | 100.95 | 0.05 | | 100.74 | 101.17 | | 1.86 | 5.21 | 0.28 | BBB-/Ba1/BB+ | Нефть и газ |
| Novatek '17 | 14000 R | 7.75 | 21.02.16 | | 21.02.17 | | 15.9 | 95.44 | (0.07) | | 95.11 | 95.78 | | 11.54 | 8.01 | 1.20 | BBB-/Ba1/BB+ | Нефть и газ |
| Novatek '21 | 650 \$ | 6.604 | 03.02.16 | | 03.02.21 | | 63.4 | 102.58 | 0.23 | | 102.15 | 103.02 | | 6.02 | 6.35 | 4.36 | BBB-/Ba1/BB+ | Нефть и газ |
| Novatek '22 | 1000 \$ | 4.422 | 13.12.15 | | 13.12.22 | | 85.6 | 90.38 | 0.37 | | 89.89 | 90.88 | | 6.10 | 4.81 | 5.86 | BBB-/Ba1/BB+ | Нефть и газ |
| OtkritieFC '18 | 500 \$ | 7.25 | 25.10.15 | | 25.04.18 | | 30.0 | 100.54 | 0.06 | | 100.11 | 100.97 | | 7.01 | 6.96 | 2.18 | /Ba3/BB- | Финансы |
| OtkritieFC '19 | 500 \$ | 10.00 | 26.10.15 | | 26.04.19 | | 42.0 | 101.85 | 0.44 | | 101.05 | 102.64 | | 9.37 | 9.37 | 2.78 | /B2/ | Финансы |
| Peresvet '26 | 8000 R | 13.25 | 22.01.16 | | 22.01.26 | | 123.0 | | | | | | | | | | | Финансы |
| PhosAgro '18 | 500 \$ | 4.204 | 13.02.16 | | 13.02.18 | | 27.6 | 100.05 | 0.22 | | 99.67 | 100.43 | | 4.18 | 4.17 | 2.16 | BB+/Ba1/BBB- | Хим. пром. |
| Polyus Gold '20 | 750 \$ | 5.625 | 29.10.15 | | 29.04.20 | | 54.1 | 98.14 | 0.46 | | 97.75 | 98.54 | | 6.10 | 5.58 | 3.82 | BBB-/BB+ | МГД |
| PromSvyazB '16 | 200 \$ | 11.25 | 08.01.16 | | 08.07.16 | | 8.4 | 104.13 | 0.42 | | 103.24 | 105.02 | | 5.21 | 10.47 | 0.67 | /B2/ | Финансы |
| PromSvyazB '17 | 400 \$ | 8.50 | 25.10.15 | | 25.04.17 | | 18.0 | 103.60 | 0.11 | | 102.90 | 104.30 | | 5.96 | 7.88 | 1.35 | /B1/BB- | Финансы |
| PromSvyazB '19 | 600 \$ | 10.20 | 06.11.15 | | 06.11.19 | | 48.4 | 99.94 | (0.01) | | 98.91 | 100.97 | | 10.22 | 9.75 | 3.10 | /B2/ | Финансы |
| PromSvyazB '21 3 | 100 \$ | 10.50 | 17.03.16 | | 17.03.21 | | 64.7 | 86.89 | (0.15) | | 85.89 | 87.89 | | 14.04 | 11.94 | 3.84 | BBB-/Ba1/BB+ | Финансы |
| PromSvyazB '21 7 | 300 \$ | 10.50 | 30.01.16 | | 30.07.21 | | 69.2 | 91.88 | 0.35 | | 91.03 | 92.74 | | 12.51 | 11.13 | 4.05 | /B3/ | Финансы |
| Raspadskaya '17 | 400 \$ | 7.75 | 27.10.15 | | 27.04.17 | | 18.0 | 101.49 | 0.21 | | 101.06 | 101.92 | | 6.70 | 7.36 | 1.36 | B+/B2/ | МГД |
| RBCIRU '18 | 140 \$ | 6.00 | 06.11.15 | | 06.05.18 | | 30.3 | | | | | | | | | | | Медиа |
| Renaissance '16 | 325 \$ | 11.00 | 21.04.16 | | 21.04.16 | | 5.9 | 99.00 | 0.50 | | 97.00 | 101.00 | | 13.15 | 11.10 | 0.46 | B-/B- | Финансы |
| RenCap '16 | 350 \$ | 7.75 | 30.11.15 | | 31.05.16 | | 7.2 | 98.25 | (0.01) | | 97.51 | 99.00 | | 10.74 | 7.65 | 0.56 | /B3/B- | Финансы |
| RenCap '18 | 150 \$ | 13.50 | 21.12.15 | | 21.06.18 | | 31.9 | 79.71 | 0.46 | | 78.17 | 81.25 | | 24.24 | 16.02 | 1.93 | /Caa1/ | Финансы |
| RenCap '19 | 100 \$ | 13.50 | 22.11.15 | | 22.05.19 | | 42.9 | 74.75 | 0.80 | | 69.50 | 80.00 | | 24.46 | 16.79 | 2.36 | | Финансы |
| Rosneft '17 | 1000 \$ | 3.149 | 06.03.16 | | 06.03.17 | | 16.3 | 99.08 | 0.09 | | 98.78 | 99.39 | | 3.84 | 3.16 | 1.32 | /Ba1/BB+ | Нефть и газ |
| Rosneft '22 | 2000 \$ | 4.199 | 06.03.16 | | 06.03.22 | | 76.4 | 89.59 | 0.64 | | 89.12 | 90.05 | | 6.20 | 4.66 | 5.40 | /Ba1/BB+ | Нефть и газ |
| RSHB '16 CNY | 1000 ¥ | 3.60 | 04.02.16 | | 04.02.16 | | 3.3 | 98.57 | 0.83 | | 98.03 | 99.11 | | 8.95 | 3.62 | 0.26 | BB+/Ba2/ | Финансы |
| RSHB '16 RUB | 32000 R | 8.70 | 17.03.16 | | 17.03.16 | | 4.7 | 98.79 | 0.06 | | 98.65 | 98.92 | | 11.84 | 8.73 | 0.38 | BB+/Ba2/ | Финансы |
| RSHB '17 02 | 20000 R | 8.625 | 17.02.16 | | 17.02.17 | | 15.8 | 96.13 | 0.05 | | 95.90 | 96.36 | | 11.86 | 8.83 | 1.18 | BB+/Ba2/ | Финансы |
| RSHB '17 05 | 1250 \$ | 6.299 | 15.11.15 | | 15.05.17 | | 18.6 | 102.51 | 0.14 | | 102.24 | 102.78 | | 4.61 | 5.98 | 1.44 | BB+/Ba2/ | Финансы |
| RSHB '17 12 | 1600 \$ | 5.298 | 27.12.15 | | 27.12.17 | | 26.1 | 101.22 | 0.20 | | 100.89 | 101.56 | | 4.70 | 5.15 | 2.01 | BB+/Ba2/ | Финансы |
| RSHB '18 02 | 10000 R | 7.875 | 07.02.16 | | 07.02.18 | | 27.5 | 91.51 | 0.11 | | 91.24 | 91.78 | | 12.23 | 8.45 | 1.98 | BB+/Ba2/ | Финансы |
| RSHB '18 05 | 1000 \$ | 7.75 | 29.11.15 | | 29.05.18 | | 31.1 | 106.90 | 0.14 | | 106.53 | 107.26 | | 4.89 | 7.05 | 2.29 | BB+/Ba2/ | Финансы |
| RSHB '18 07 | 1300 \$ | 5.10 | 25.01.16 | | 25.07.18 | | 33.0 | 100.15 | 0.16 | | 99.76 | 100.54 | | 5.04 | 5.03 | 2.51 | BB+/Ba2/ | Финансы |
| RSHB '21 | 800 \$ | 6.00 | 03.12.15 | 03.06.16 C | 03.06.21 | 7.3 | 67.3 | 93.39 | 0.90 | | 92.77 | 94.02 | 17.84 | 6.27 | 0.55 | BB/B2/ | Финансы | |
| RSHB '23 | 500 \$ | 8.50 | 16.04.16 | | 16.10.23 | | 95.7 | 93.62 | 1.07 | | 93.08 | 94.15 | | 9.66 | 9.06 | 5.60 | | Финансы |
| RusHydro '15 | 20000 R | 7.875 | 28.10.15 | | 28.10.15 | | 0.1 | 100.04 | 0.02 | | 99.86 | 100.23 | | 4.74 | 7.58 | 0.01 | BB+/Ba2/BB | Электроэнерг. |
| Russia '17 | 2000 \$ | 3.25 | 04.04.16 | | 04.04.17 | | 17.3 | 101.05 | 0.06 | | 100.78 | 101.32 | | 2.50 | 3.21 | 1.41 | BBB-/Ba1/BB+ | Гос. |
| Russia '18 RUB | 90000 R | 7.85 | 10.03.16 | | 10.03.18 | | 28.5 | 95.46 | 0.27 | | 95.18 | 95.74 | | 10.03 | 8.14 | | | |

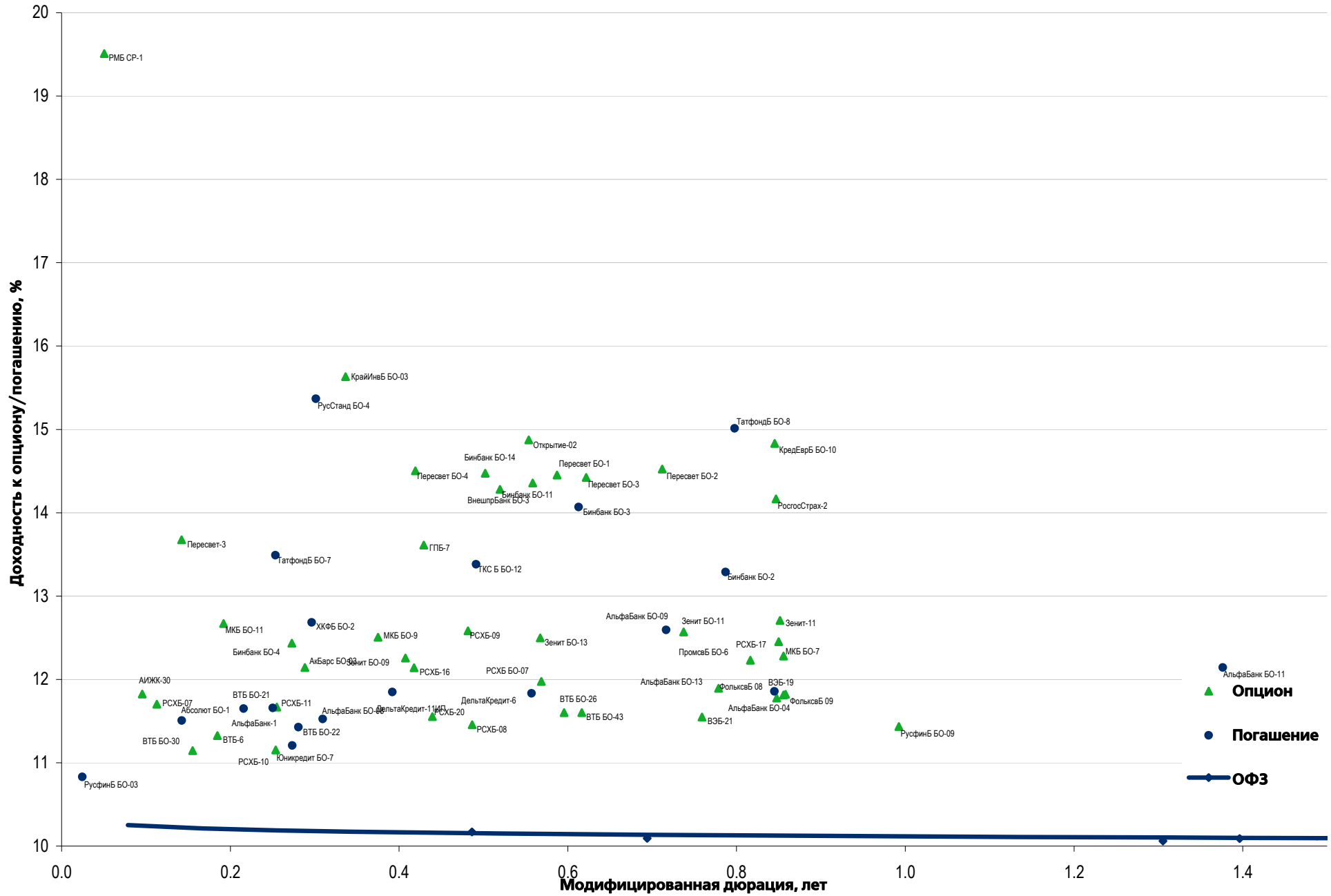
Рынок еврооблигаций

| Выпуск | Объем, млн | Купон, % | Дата | | | Месяцев до | | Цена | Изм. | Торговый объем, шт | Котировки | | Доходность, % | | | Дюр, лет | Рейтинг F/M/S | Сектор |
|----------------------|------------|----------|----------|------------|----------|------------|-------|--------|--------|--------------------|-----------|---------|---------------|-------|-------|----------|---------------|-------------|
| | | | купона | оферты | погаш | офрт | погаш | | | | покупка | продажа | офрт | погаш | текуц | | | |
| ЕВРООБЛИГАЦИИ | | | | | | | | | | | | | | | | | | |
| RZD '23 | 500 € | 4.60 | 06.03.16 | | 06.03.23 | | 88.4 | 95.76 | 0.66 | | 95.12 | 96.39 | | 5.31 | 4.66 | 5.90 | BBB-/Ba1/BB+ | Транспорт |
| RZD '31 | 650 £ | 7.487 | 25.03.16 | | 25.03.31 | | 185.1 | 93.75 | 1.02 | | 93.12 | 94.39 | | 8.21 | 7.94 | 8.77 | BBB-/Ba1/BB+ | Транспорт |
| Sber '16 | 25 000 R | 7.00 | 31.01.16 | | 31.01.16 | | 3.2 | 98.70 | 0.02 | | 98.63 | 98.77 | | 11.81 | 6.91 | 0.26 | BBB-/Ba1/ | Финансы |
| Sber '17 02 | 1 000 \$ | 4.95 | 07.02.16 | | 07.02.17 | | 15.5 | 101.65 | 0.05 | | 101.36 | 101.95 | | 3.62 | 4.82 | 1.23 | BBB/Ba1/ | Финансы |
| Sber '17 03 | 1 250 \$ | 5.40 | 24.03.16 | | 24.03.17 | | 16.9 | 102.31 | 0.02 | | 102.02 | 102.60 | | 3.71 | 5.26 | 1.36 | BBB/Ba1/ | Финансы |
| Sber '17 CHF | 250 F | 2.065 | 29.02.16 | | 28.02.17 | | 16.1 | 99.75 | 0.08 | | 99.33 | 100.17 | | 2.25 | 2.04 | 1.30 | BBB/Ba1/ | Финансы |
| Sber '18 | 550 TR | 7.40 | 04.03.16 | | 04.03.18 | | 28.3 | 86.16 | 0.11 | | 84.57 | 87.75 | | 14.51 | 8.49 | 2.03 | BBB-/Ba1/ | Финансы |
| Sber '19 3.08% | 500 € | 3.08 | 07.03.16 | | 07.03.19 | | 40.4 | 98.81 | 0.06 | | 97.88 | 99.75 | | 3.46 | 3.10 | 3.16 | BBB-/Ba1/ | Финансы |
| Sber '19 4.15% | 500 \$ | 4.15 | 06.03.16 | | 06.03.19 | | 40.3 | 102.69 | 0.00 | | 102.13 | 103.25 | | 3.30 | 4.02 | 3.12 | BBB/Ba1/ | Финансы |
| Sber '19 5.18% | 1 000 \$ | 5.18 | 28.12.15 | | 28.06.19 | | 44.1 | 101.03 | 0.09 | | 100.67 | 101.40 | | 4.87 | 5.04 | 3.27 | BBB-/Ba1/ | Финансы |
| Sber '19 EUR | 1 000 € | 3.352 | 15.11.15 | | 15.11.19 | | 48.7 | 98.39 | 0.10 | | 97.95 | 98.83 | | 3.79 | 3.30 | 3.61 | BBB-/Ba1/ | Финансы |
| Sber '21 | 1 000 \$ | 5.717 | 16.12.15 | | 16.06.21 | | 67.7 | 100.73 | 0.04 | | 100.35 | 101.12 | | 5.56 | 5.56 | 4.68 | BBB/Ba1/ | Финансы |
| Sber '22 02 | 1 500 \$ | 6.125 | 07.02.16 | | 07.02.22 | | 75.5 | 102.25 | 0.33 | | 101.84 | 102.67 | | 5.69 | 5.92 | 5.12 | BBB-/Ba1/ | Финансы |
| Sber '22 10 | 2 000 \$ | 5.125 | 29.10.15 | | 29.10.22 | | 84.2 | 93.32 | 0.54 | | 92.83 | 93.81 | | 6.32 | 5.35 | 5.61 | BB+/Ba2/ | Финансы |
| Sber '23 | 1 000 \$ | 5.25 | 23.11.15 | | 23.05.23 | | 90.9 | 86.79 | 0.64 | | 86.25 | 87.33 | | 7.57 | 5.90 | 5.87 | BB+/ | Финансы |
| Sber '24 | 1 000 \$ | 5.25 | 26.02.16 | 26.02.19 C | 26.02.24 | 40.1 | 100.1 | 88.68 | 0.80 | | 88.19 | 89.16 | 9.53 | 6.14 | 2.91 | | BB+/ | Финансы |
| Severstal '16 | 428 \$ | 6.25 | 26.01.16 | | 26.07.16 | | 9.0 | 103.40 | (0.01) | | 103.03 | 103.78 | | 1.71 | 5.96 | 0.74 | BB-/Ba1/BB+ | МГД |
| Severstal '17 | 784 \$ | 6.70 | 25.10.15 | | 25.10.17 | | 24.0 | 105.60 | 0.00 | | 105.24 | 105.96 | | 3.77 | 6.15 | 1.82 | BB+/Ba1/BB+ | МГД |
| Severstal '18 | 600 \$ | 4.45 | 19.03.16 | | 19.03.18 | | 28.8 | 99.72 | 0.00 | | 99.35 | 100.10 | | 4.57 | 4.44 | 2.25 | BB-/Ba1/BB+ | МГД |
| Severstal '22 | 750 \$ | 5.90 | 17.04.16 | | 17.10.22 | | 83.8 | 97.75 | 0.18 | | 97.30 | 98.19 | | 6.30 | 6.03 | 5.62 | BB+/Ba1/BB+ | МГД |
| Sibur '18 | 1 000 \$ | 3.914 | 31.01.16 | | 31.01.18 | | 27.2 | 97.40 | 0.21 | | 97.04 | 97.76 | | 5.13 | 3.94 | 2.12 | BB+/Ba1/BB+ | Хим. пром. |
| SovComFlot '17 | 800 \$ | 5.375 | 27.10.15 | | 27.10.17 | | 24.1 | 99.54 | 0.10 | | 99.09 | 99.98 | | 5.62 | 5.26 | 1.83 | BB-/B1/BB+ | Транспорт |
| SPB Bank '17 | 100 \$ | 7.63 | 25.01.16 | | 25.07.17 | | 21.0 | 95.48 | (0.06) | | 93.99 | 96.97 | | 10.50 | 7.84 | 1.56 | /B2/ | Финансы |
| SPB Bank '18 | 100 \$ | 11.00 | 24.10.15 | | 24.10.18 | | 36.0 | 97.63 | 0.13 | | 96.13 | 99.13 | | 11.96 | 10.67 | 2.35 | /B2/ | Финансы |
| SPB Bank '19 | 100 \$ | 10.75 | 22.04.16 | | 22.04.19 | | 41.9 | 94.50 | 0.21 | | 93.58 | 95.42 | | 12.75 | 11.37 | 2.81 | B-/ | Финансы |
| TatfondB '17 | 70 \$ | 11.00 | 28.10.15 | 28.10.15 | 28.04.17 | 0.1 | 18.1 | 98.00 | 0.00 | | 96.13 | 99.88 | 220.07 | 12.49 | 10.64 | 0.01 | /B2/B | Финансы |
| TCB '17 | 100 \$ | 7.74 | 18.03.16 | 18.03.16 C | 18.07.17 | 4.7 | 20.7 | 75.00 | 1.95 | | 70.00 | 80.00 | 95.95 | 26.65 | 10.22 | 0.27 | /B2/ | Финансы |
| TCS B '18 | 200 \$ | 14.00 | 06.12.15 | | 06.06.18 | | 31.4 | 103.17 | 0.02 | | 102.02 | 104.32 | | 12.52 | 12.90 | 2.05 | B/B3/ | Финансы |
| TMK '18 | 500 \$ | 7.75 | 27.01.16 | | 27.01.18 | | 27.1 | 101.34 | 0.32 | | 100.89 | 101.79 | | 7.09 | 7.51 | 2.01 | /B1/B+ | МГД |
| TMK '20 | 500 \$ | 6.75 | 03.04.16 | | 03.04.20 | | 53.3 | 95.23 | 1.02 | | 94.83 | 95.62 | | 8.05 | 7.06 | 3.73 | /B1/B+ | МГД |
| TNK BP '16 | 1 000 \$ | 7.50 | 18.01.16 | | 18.07.16 | | 8.7 | 103.25 | 0.11 | | 102.81 | 103.69 | | 2.99 | 7.13 | 0.71 | /Ba1/BB+ | Нефть и газ |
| TNK BP '17 | 800 \$ | 6.625 | 20.03.16 | | 20.03.17 | | 16.8 | 103.98 | 0.08 | | 103.59 | 104.37 | | 3.69 | 6.33 | 1.34 | /Ba1/BB+ | Нефть и газ |
| TNK BP '18 | 1 100 \$ | 7.875 | 13.03.16 | | 13.03.18 | | 28.6 | 107.01 | 0.21 | | 106.61 | 107.41 | | 4.73 | 7.30 | 2.16 | /Ba1/BB+ | Нефть и газ |
| TNK BP '20 | 500 \$ | 7.25 | 02.02.16 | | 02.02.20 | | 51.3 | 105.65 | 0.81 | | 105.24 | 106.06 | | 5.74 | 6.76 | 3.61 | /Ba1/BB+ | Нефть и газ |
| Transneft '18 | 1 050 \$ | 8.70 | 07.02.16 | | 07.08.18 | | 33.4 | 110.77 | 0.19 | | 110.36 | 111.18 | | 4.54 | 7.73 | 2.46 | /Ba1/BB+ | Нефть и газ |
| UBRD '18 | 68 \$ | 12.00 | 27.12.15 | | 27.12.18 | | 38.1 | | | | | | | | | | | |
| Uralkaly '18 | 650 \$ | 3.723 | 30.10.15 | | 30.04.18 | | 30.1 | 97.90 | 0.52 | | 97.52 | 98.28 | | 4.62 | 3.74 | 2.33 | BB-/Ba2/BB | Хим. пром. |
| Uranium '18 | 300 \$ | 6.25 | 13.12.15 | 13.12.16 C | 13.12.18 | 13.6 | 37.6 | 93.33 | 0.23 | | 92.33 | 94.33 | 15.45 | 8.72 | 6.54 | 1.01 | BB-/Ba3/B+ | МГД |
| VEB '16 CHF | 500 F | 3.75 | 17.02.16 | | 17.02.16 | | 3.7 | 100.33 | 0.02 | | 99.92 | 100.75 | | 2.65 | 3.64 | 0.31 | BBB-/Ba1/BB+ | Финансы |
| VEB '17 02 | 750 \$ | 5.375 | 13.02.16 | | 13.02.17 | | 15.6 | 101.40 | 0.06 | | 101.12 | 101.69 | | 4.25 | 5.25 | 1.24 | BBB-/Ba1/BB+ | Финансы |
| VEB '17 11 | 600 \$ | 5.45 | 22.11.15 | | 22.11.17 | | 24.9 | 101.50 | 0.10 | | 101.21 | 101.79 | | 4.68 | 5.25 | 1.91 | BBB-/Ba1/BB+ | Финансы |
| VEB '18 EUR | 1 000 € | 3.035 | 21.02.16 | | 21.02.18 | | 27.9 | 97.64 | 0.22 | | 97.29 | 98.00 | | 4.10 | 3.09 | 2.21 | BBB-/Ba1/BB+ | Финансы |
| VEB '18 USD | 850 \$ | 4.224 | 21.11.15 | | 21.11.18 | | 36.9 | 97.45 | 0.14 | | 97.06 | 97.84 | | 5.13 | 4.26 | 2.79 | BBB-/Ba1/BB+ | Финансы |
| VEB '20 | 1 600 \$ | 6.902 | 09.01.16 | | 09.07.20 | | 56.5 | 102.29 | 0.55 | | 101.93 | 102.65 | | 6.33 | 6.62 | 3.91 | BBB-/Ba1/BB+ | Финансы |
| VEB '22 | 1 000 \$ | 6.025 | 05.01.16 | | 05.07.22 | | 80.3 | 96.99 | 0.52 | | 96.44 | 97.53 | | 6.59 | 6.10 | 5.32 | BBB-/Ba1/BB+ | Финансы |
| VEB '23 EUR | 500 € | 4.032 | 21.02.16 | | 21.02.23 | | 87.9 | 91.33 | 0.44 | | 90.83 | 91.84 | | 5.48 | 4.38 | 6.15 | BBB-/Ba1/BB+ | Финансы |
| VEB '23 USD | 1 150 \$ | 5.942 | 21.11.15 | | 21.11.23 | | 96.9 | 95.69 | 0.41 | | 95.19 | 96.19 | | 6.64 | 6.05 | 6.12 | BBB-/Ba1/BB+ | Финансы |
| VEB '25 USD | 1 000 \$ | 6.80 | 22.11.15 | | 22.11.25 | | 121.0 | 98.33 | 0.50 | | 97.80 | 98.87 | | 7.03 | 6.72 | 6.98 | BBB-/Ba1/BB+ | Финансы |
| VEB Leasing '16 | 400 \$ | 5.125 | 27.11.15 | | 27.05.16 | | 7.0 | 100.57 | (0.08) | | 100.27 | 100.88 | | 4.13 | 4.99 | 0.57 | BBB-/BB | Финансы |
| Vimpelcom '16 02 | 500 \$ | 6.493 | 02.02.16 | | 02.02.16 | | 3.3 | 101.25 | 0.03 | | 100.96 | 101.54 | | 1.89 | 6.32 | 0.27 | /Ba3/BB | Телеком |
| Vimpelcom '16 05 | 600 \$ | 8.25 | 23.11.15 | | 23.05.16 | | 6.9 | 103.26 | (0.02) | | 103.02 | 103.50 | | 2.57 | 7.73 | 0.56 | /Ba3/BB | Телеком |
| Vimpelcom '17 | 500 \$ | 6.255 | 01.03.16 | | 01.03.17 | | 16.2 | 103.39 | 0.17 | | 103.07 | 103.72 | | 3.66 | 6.00 | 1.29 | /Ba3/BB | Телеком |
| Vimpelcom '18 RUB | 12 000 R | 9.00 | 13.02.16 | | 13.02.18 | | 27.6 | 94.52 | 0.47 | | 94.10 | 94.94 | | 11.77 | 9.35 | 1.98 | /Ba3/BB | Телеком |
| Vimpelcom '18 USD | 1 000 \$ | 9.125 | 30.10.15 | | 30.04.18 | | 30.1 | 110.64 | 0.23 | | 110.19 | 111.08 | | 4.60 | 7.93 | 2.18 | /Ba3/BB | Телеком |
| Vimpelcom '19 | 600 \$ | 5.20 | 13.02.16 | | 13.02.19 | | 39.6 | 99.12 | 0.32 | | 98.74 | 99.50 | | 5.49 | 5.19 | 2.97 | /Ba3/BB | Телеком |
| Vimpelcom '21 | 1 000 \$ | 7.748 | 02.02.16 | | 02.02.21 | | 63.3 | 105.63 | 0.94 | | 105.21 | 106.05 | | 6.47 | 7.22 | 4.25 | /Ba3/BB | Телеком |
| Vimpelcom '22 | 1 500 \$ | 7.504 | 01.03.16 | | 01.03.22 | | 76.2 | 104.50 | 0.80 | | 104.09 | 104.92 | | 6.62 | 7.11 | 4.98 | /Ba3/BB | Телеком |
| Vimpelcom '23 | 1 000 \$ | 5.95 | 13.02.16 | | 13.02.23 | | 87.7 | 95.46 | 0.85 | | 95.03 | 95.89 | | 6.75 | 6.16 | 5.73 | /Ba3/BB | Телеком |
| VneshprBank '16 | 200 \$ | 9.00 | 14.11.15 | | 14.11.16 | | 12.7 | 94.42 | 0.03 | | 93.33 | 95.50 | | 14.88 | 9.15 | 0.92 | /B2/B+ | Финансы |
| VostExpr '17 | 43 \$ | 8.45 | 27.12.15 | | 27.06.17 | | 20.1 | 91.88 | 0.00 | | 90.00 | 93.75 | | 14.03 | 8.93 | 1.45 | | Финансы |
| VostExpr '19 | 125 \$ | 12.00 | 29.11.15 | | 29.05.19 | | 43.1 | 78.44 | 0.06 | | 77.88 | 79.00 | | 20.78 | 14.42 | 2.52 | | Фин |

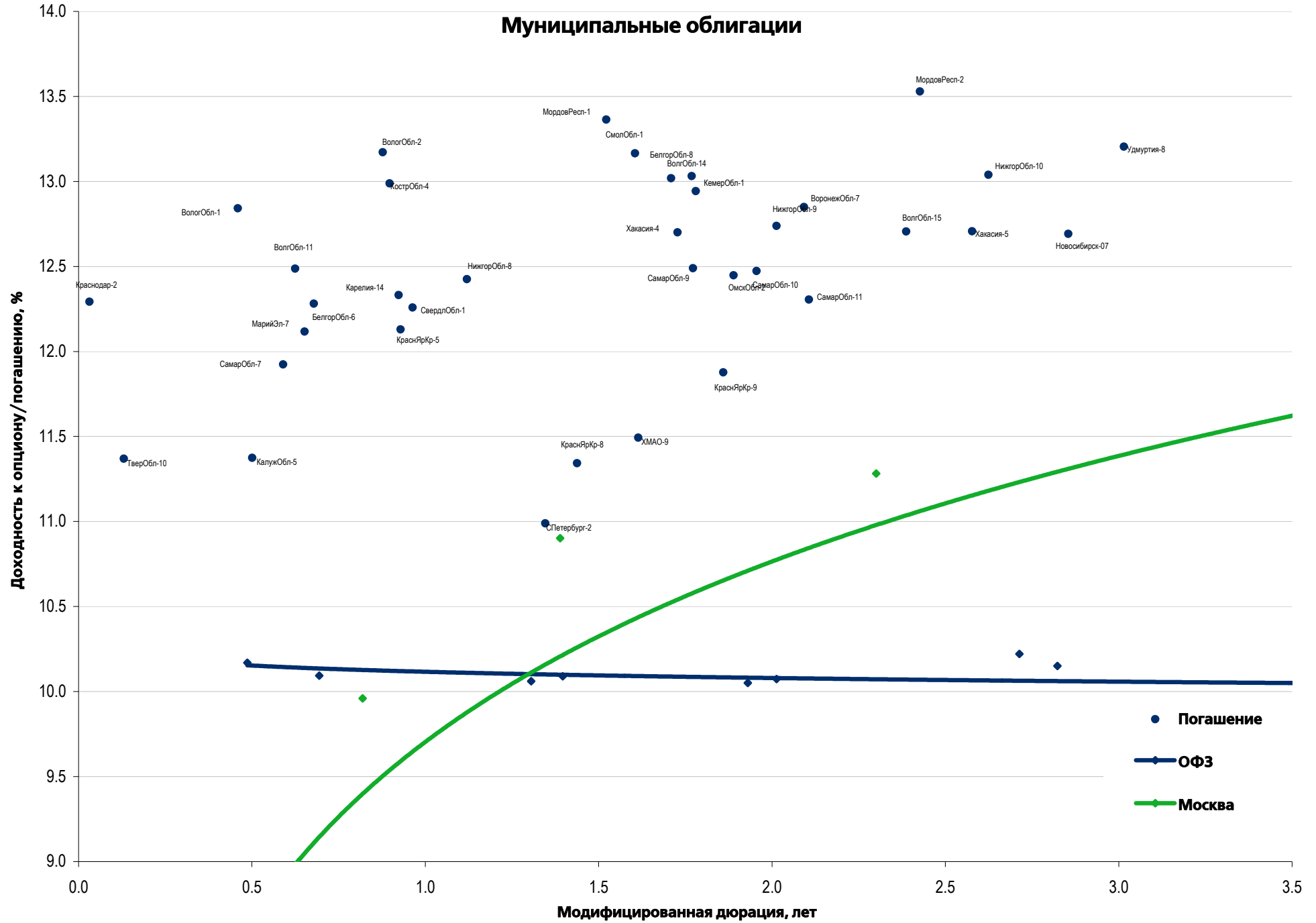
Рынок корпоративных облигаций – Реальный сектор



Рынок корпоративных облигаций – Финансовый сектор

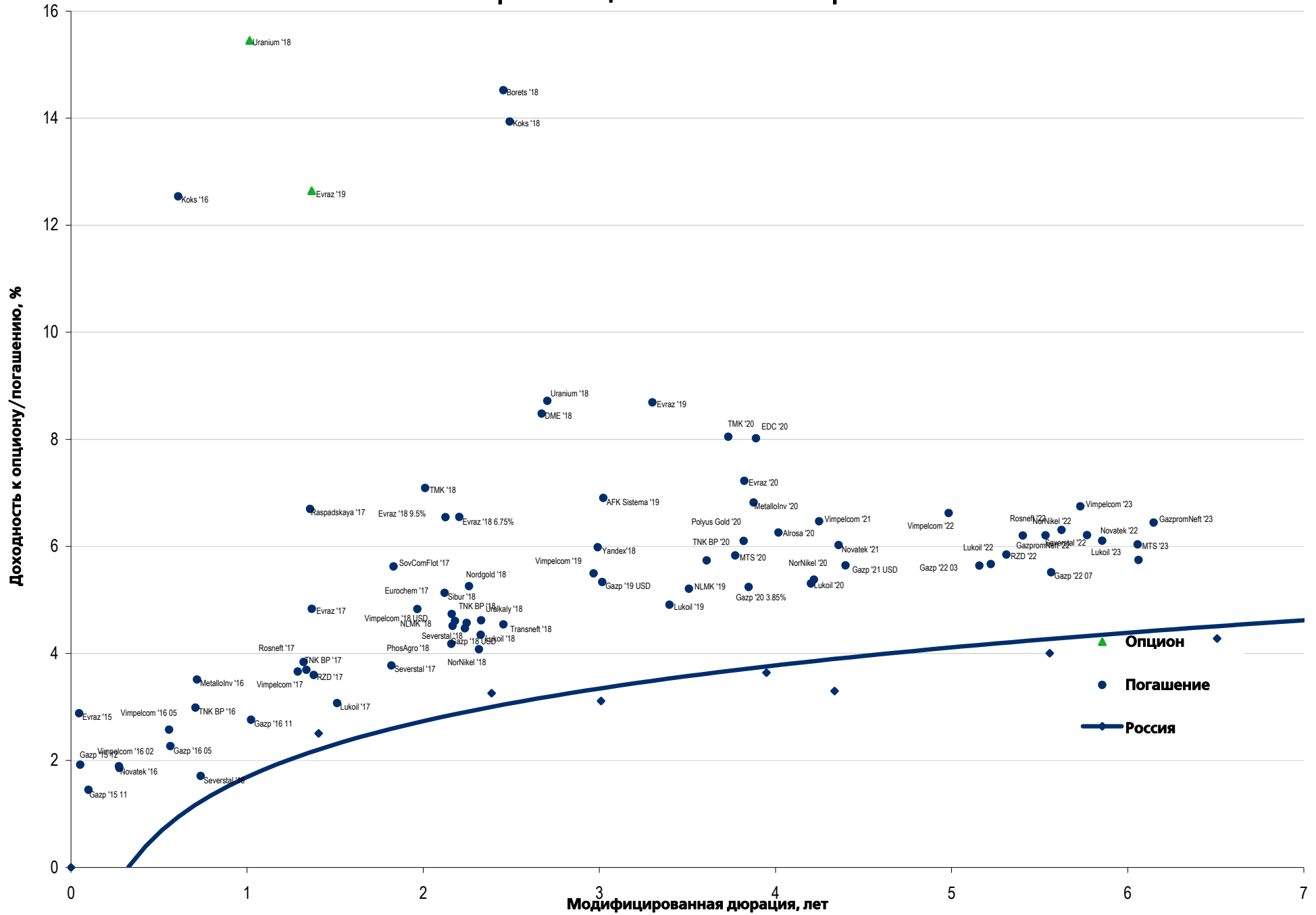


Муниципальные облигации

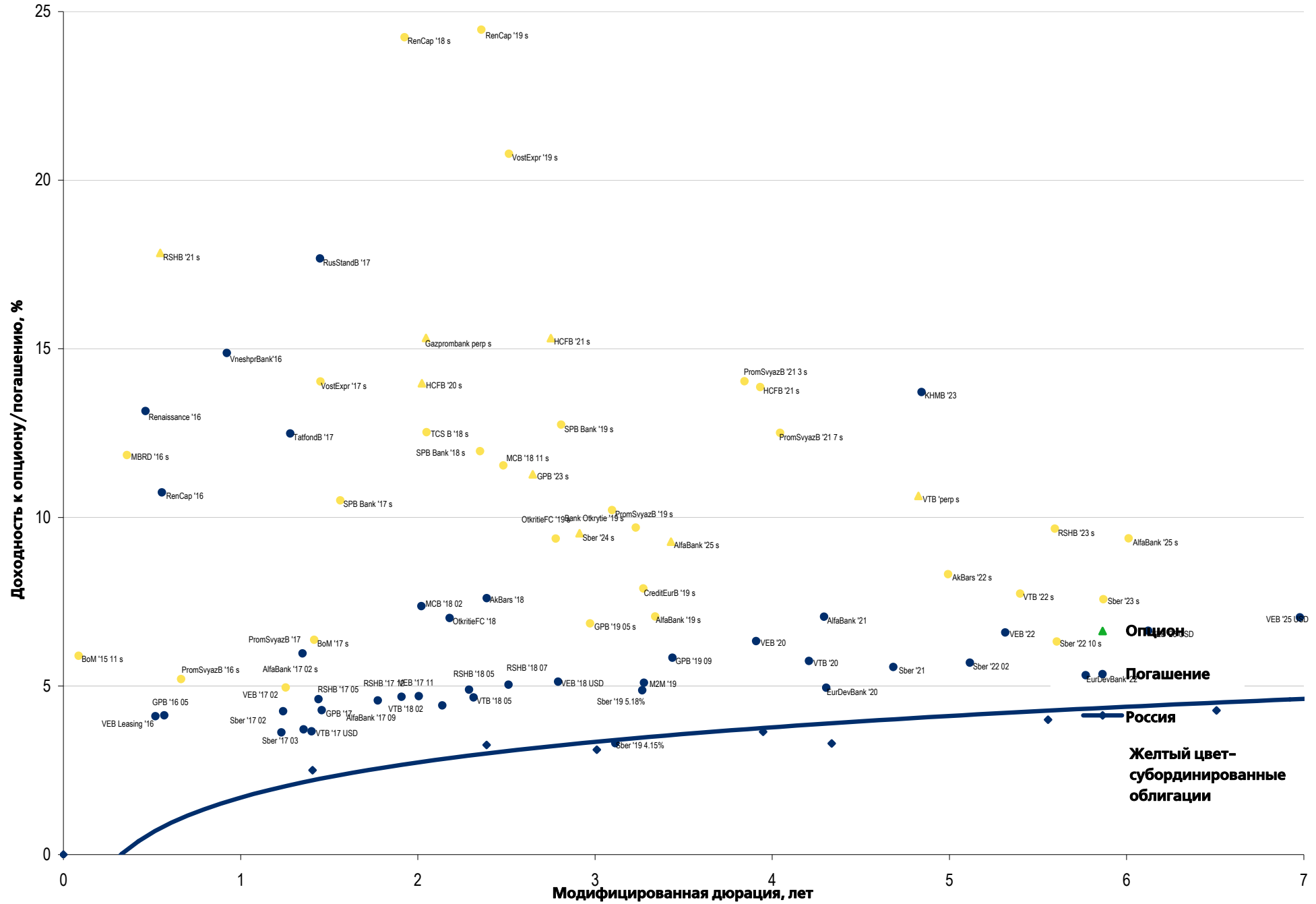


- Погашение
- ОФЗ
- Москва

Еврооблигации – Реальный сектор



Еврооблигации – Финансовый сектор



Департамент по операциям с долговыми инструментами

Управление продаж и торговли

Руководитель управления

Сергей Шемардов, she_sa@uralsib.ru

Управление продаж

Дарья Лежнина, lezhninadv@uralsib.ru

Управление по рынкам долгового капитала

Корпоративные выпуски

Наталья Грищенко, grischenkovane@uralsib.ru

Наталья Мартынова, martynovana@uralsib.ru

Сопровождение проектов

Гюзель Тимошкина, tim_gg@uralsib.ru

Галина Гудыма, gud_gi@uralsib.ru

Аналитическое управление

Руководитель управления

Константин Чернышев, che_kb@uralsib.ru

Дирекция анализа долговых инструментов

Руководитель Дмитрий Дудкин, CFA, dudkindi@uralsib.ru

Долговые обязательства

Дмитрий Дудкин, dudkindi@uralsib.ru

Надежда Боженко, bozhenkonv@uralsib.ru

Ольга Стерина, sterinaoa@uralsib.ru

Ирина Лебедева, CFA, lebedevair@uralsib.ru

Банки

Наталья Березина, berezinana@uralsib.ru

Нефть и газ

Алексей Кокин, kokinav@uralsib.ru

Экономика

Ольга Стерина, sterinaoa@uralsib.ru

Телекоммуникации/Медиа/ИТ

Константин Чернышев, che_kb@uralsib.ru

Константин Белов, belovka@uralsib.ru

Анализ рыночных данных

Дмитрий Пуш, pushds@uralsib.ru

Денис Дорофеев, dorofeevdi@uralsib.ru

Минеральные удобрения/

Машиностроение/Транспорт

Денис Ворчик, vorchikdb@uralsib.ru

Редакционная группа

Английский язык

Джон Уолш, walshj@uralsib.ru,

Хиссам Латиф, latifh@uralsib.ru

Брайан Мингс, mingsb@uralsib.ru

Русский язык

Андрей Пятигорский, pya_ae@uralsib.ru

Ольга Симкина, sim_oa@uralsib.ru

Алексей Смородин, smorodinay@uralsib.ru

Настоящий бюллетень предназначен исключительно для информационных целей. Ни при каких обстоятельствах он не должен использоваться или рассматриваться как oferta или предложение делать oferty. Несмотря на то что данный материал был подготовлен с максимальной тщательностью, УРАЛСИБ не дает никаких прямых или косвенных заверений или гарантий в отношении достоверности и полноты включенной в бюллетень информации. Ни УРАЛСИБ, ни агенты компании или аффилированные лица не несут никакой ответственности за любые прямые или косвенные убытки от использования настоящего бюллетеня или содержащейся в нем информации. Все права на бюллетень принадлежат ООО «УРАЛСИБ Кэпитал», и содержащаяся в нем информация не может воспроизводиться или распространяться без предварительного письменного разрешения. © УРАЛСИБ Кэпитал 2015